



# SERVICIOS DE SALUD DE SINALOA

## SUBDIRECCIÓN DE VIGILANCIA EPIDEMIOLÓGICA

# COVID-19 SINALOA

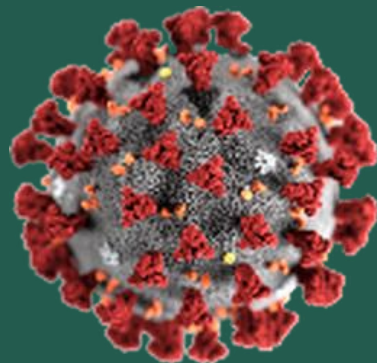
## Comunicado Técnico Diario

NUEVA  
NORMALIDAD

martes, 15 de septiembre de 2020

# SALUD

SECRETARÍA DE SALUD



Dr. José Pablo Güémez Alvarez  
Jefe de Depto. De Vigilancia Epidemiologica  
Servicios de Salud de Sinaloa

Fecha Corte:	15/sep/2020
Hora Corte:	3:22 pm



**SERVICIOS DE SALUD DE SINALOA**  
**SUBDIRECCIÓN DE VIGILANCIA EPIDEMIOLÓGICA**

# PANORAMA EPIDEMIOLOGICO DE COVID-19

## SINALOA

### Información diaria

---

**NUEVA  
NORMALIDAD**

**martes, 15 de septiembre de 2020**

**SALUD**  
SECRETARÍA DE SALUD



# SERVICIOS DE SALUD DE SINALOA

## SINALOA , PLATAFORMA DE VIGILANCIA EPIDEMIOLOGICA COVID-19; ENTIDAD NOTIFICANTE

ESTADOS	Notificados en Plataforma	Acumulados al 15/sep/2020		RESULTADO FINAL			DEFUNCION	Letalidad	Tasa de Incidencia
	Num.-	Femeninos	Masculinos	POSITIVO SARS-CoV-2	No positivo SARS-CoV-2	Resultado pendiente			
AGUASCALIENTES	12,952	6,816	6,136	6,543	6,405	4	508	7.8%	456.07
BAJA CALIFORNIA	24,647	12,449	12,198	18,200	6,372	75	3,307	18.2%	500.71
BAJA CALIFORNIA SUR	12,824	6,617	6,207	9,018	3,795	11	414	4.6%	1120.65
CAMPECHE	8,643	3,626	5,017	5,938	2,697	8	790	13.3%	593.43
COAHUILA DE ZARAGOZA	41,334	21,008	20,326	24,343	16,151	840	1,641	6.7%	756.29
COLIMA	5,297	2,561	2,736	4,322	973	2	493	11.4%	550.47
CHIAPAS	8,315	3,753	4,562	6,092	2,138	85	1,009	16.6%	106.31
CHIHUAHUA	14,160	7,034	7,126	9,005	4,768	387	1,241	13.8%	236.88
CIUDAD DE MÉXICO	228,280	114,859	113,421	134,066	89,535	4,679	11,253	8.4%	1486.54
DURANGO	13,898	7,400	6,498	7,775	5,722	401	528	6.8%	416.00
GUANAJUATO	58,792	30,705	28,087	36,966	21,551	275	2,615	7.1%	593.53
GUERRERO	21,562	10,522	11,040	16,306	4,973	283	1,764	10.8%	445.88
HIDALGO	14,362	6,914	7,448	11,183	3,147	32	1,797	16.1%	362.33
JALISCO	42,818	21,328	21,490	23,377	18,800	641	2,835	12.1%	277.98
MÉXICO	88,276	44,011	44,265	53,275	33,012	1,989	8,670	16.3%	305.69
MICHOACÁN DE OCAMPO	30,442	15,004	15,438	17,841	12,564	37	1,399	7.8%	369.73
<b>SUBTOTAL</b>	<b>626602</b>	<b>314607</b>	<b>311995</b>	<b>384250</b>	<b>232603</b>	<b>9749</b>	<b>40264</b>		

Información del Sistema de Vigilancia Epidemiológica de Enfermedades Respiratoria Viral, que informan las 475 unidades monitoras de enfermedad

<https://coronavirus.gob.mx/>

DATOS ABIERTOS 14/09/2020

# SERVICIOS DE SALUD DE SINALOA

## SINALOA , PLATAFORMA DE VIGILANCIA EPIDEMIOLOGICA COVID-19; ENTIDAD NOTIFICANTE

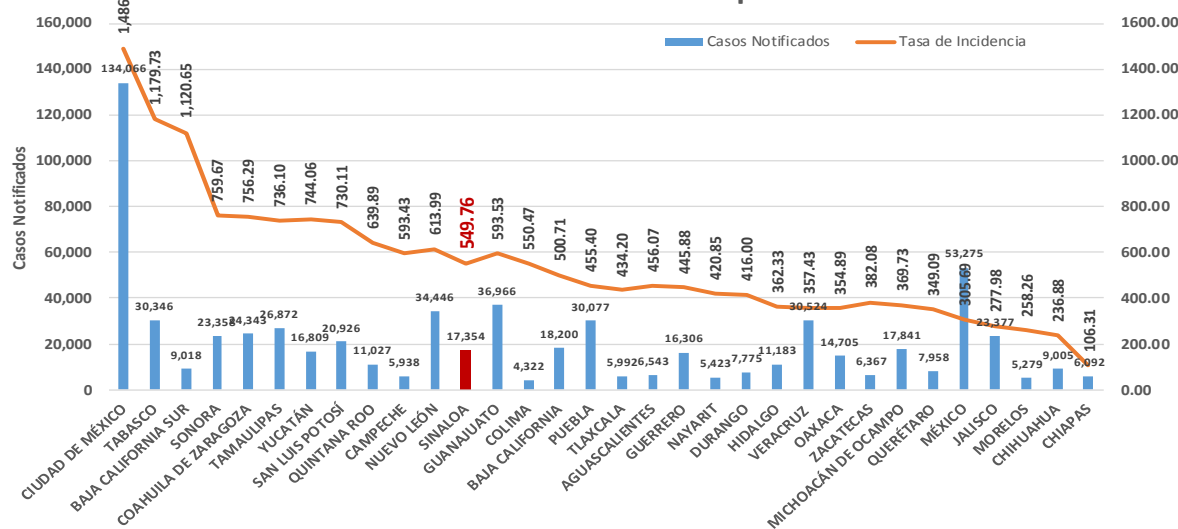
ESTADOS	Notificados en Plataforma	Acumulados al 15/sep/2020		RESULTADO FINAL			DEFUNCIÓN	Letalidad	Tasa de Incidencia
	Num.-	Femeninos	Masculinos	POSITIVO SARS-CoV-2	No positivo SARS-CoV-2	Resultado pendiente			
MORELOS	8,264	3,999	4,265	5,279	2,938	47	1,036	19.6%	258.26
NAYARIT	7,396	3,689	3,707	5,423	1,952	21	660	12.2%	420.85
NUEVO LEÓN	58,400	28,733	29,667	34,446	23,588	366	2,642	7.7%	613.99
OAXACA	18,394	8,781	9,613	14,705	3,515	174	1,329	9.0%	354.89
PUEBLA	45,818	21,943	23,875	30,077	14,428	1,313	3,824	12.7%	455.40
QUERÉTARO	10,543	5,022	5,521	7,958	2,575	10	882	11.1%	349.09
QUINTANA ROO	14,355	6,658	7,697	11,027	3,245	83	1,527	13.8%	639.89
SAN LUIS POTOSÍ	30,836	15,650	15,186	20,926	9,810	100	1,431	6.8%	730.11
<b>SINALOA</b>	<b>24,826</b>	<b>12,425</b>	<b>12,401</b>	<b>17,354</b>	<b>7,029</b>	<b>443</b>	<b>2,983</b>	<b>17.2%</b>	<b>549.76</b>
SONORA	31,998	16,486	15,512	23,358	8,189	451	2,806	12.0%	759.67
TABASCO	44,185	21,960	22,225	30,346	13,820	19	2,699	8.9%	1179.73
TAMAULIPAS	43,448	20,561	22,887	26,872	16,484	92	1,973	7.3%	736.10
TLAXCALA	11,116	5,584	5,532	5,992	5,080	44	984	16.4%	434.20
VERACRUZ	38,467	17,575	20,892	30,524	7,323	620	3,942	12.9%	357.43
YUCATÁN	23,048	10,660	12,388	16,809	6,197	42	1,462	8.7%	744.06
ZACATECAS	9,126	4,475	4,651	6,367	2,758	1	605	9.5%	382.08
<b>SUBTOTAL</b>	<b>420220</b>	<b>204201</b>	<b>216019</b>	<b>287463</b>	<b>128931</b>	<b>3826</b>	<b>30785</b>		
<b>Gran Total</b>	<b>1,046,822</b>	<b>518,808</b>	<b>528,014</b>	<b>671,713</b>	<b>361,534</b>	<b>13,575</b>	<b>71,049</b>	<b>10.6%</b>	<b>525.63</b>

Información del Sistema de Vigilancia Epidemiológica de Enfermedades Respiratoria Viral, que informan las 475 unidades monitoras de enfermedad

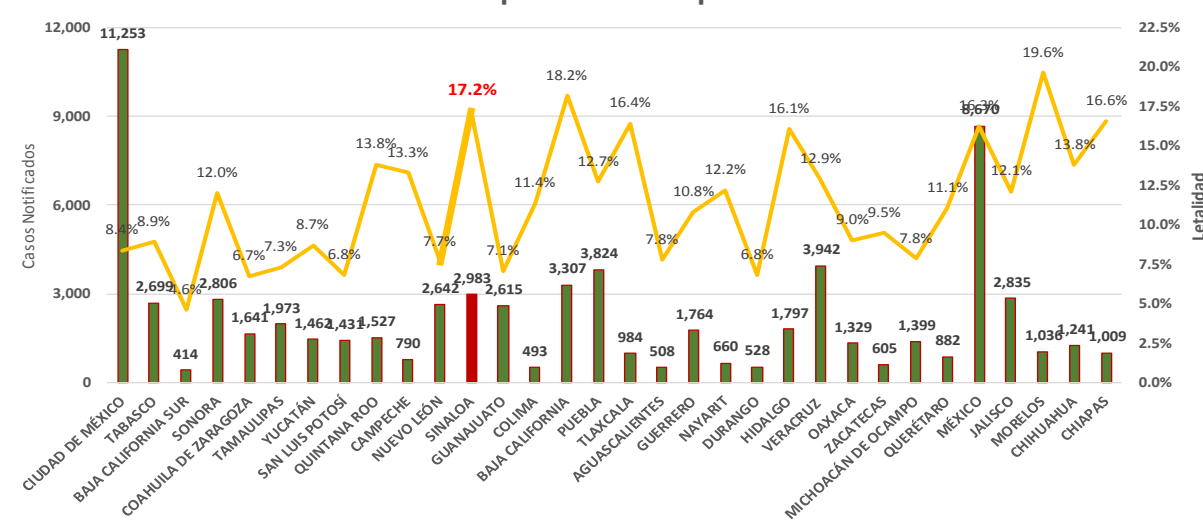
<https://coronavirus.gob.mx/>

DATOS ABIERTOS 14/09/2020

### Incidencia de Casos COVID-19 por Estados



### Letalidad por COVID-19 por Estados





# SERVICIOS DE SALUD DE SINALOA

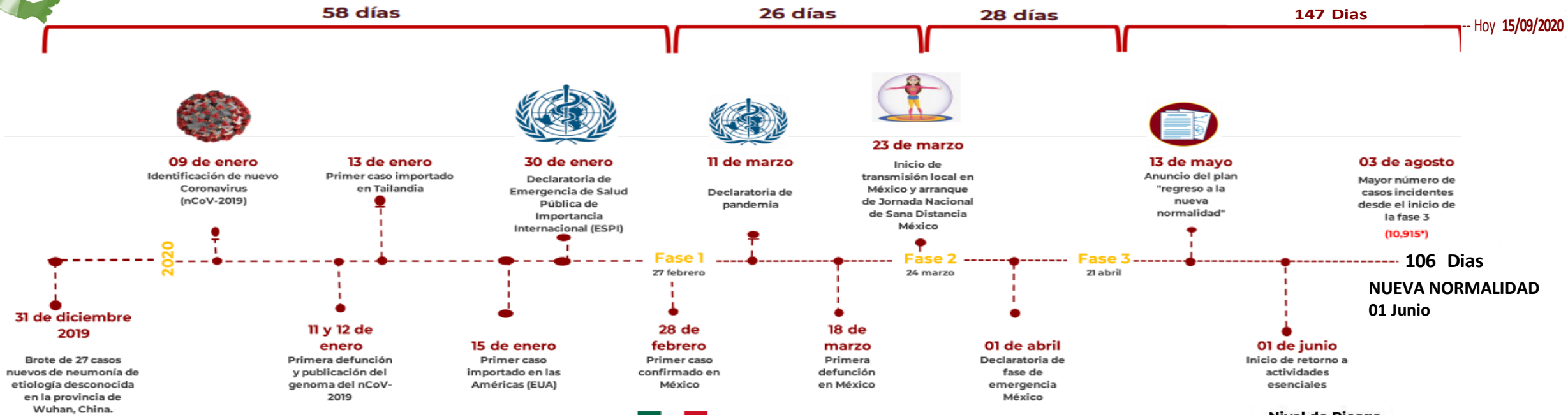
## SUBDIRECCIÓN DE VIGILANCIA EPIDEMIOLÓGICA

Municipios	Notificados en Plataforma	Acumulados al 15/sep/2020		RESULTADO FINAL						Tasa de Incidencia	Total Activos*	Tasa de Incidencia Activos
	Num.-	Femeninos	Masculinos	RESULTADO NEGATIVO	RESULTADO INFLUENZA	OTROS DX	POSITIVO SARS-CoV-2	SOSPECHOSOS	DEFUNCIONES			
AHOME	4,539	2,192	2,347	1,773	46	247	2,388	85	609	498.8	39	8.1
CHOIX	83	38	45	38	3	2	38	2	7	104.6	1	2.8
EL FUERTE	514	244	270	205	3	32	255	19	68	233.8	4	3.7
GUASAVE	5,407	2,914	2,493	1,728	9	1,056	2,495	119	387	770.2	44	13.6
SINALOA	523	247	276	224	0	31	252	16	30	257.9	8	8.2
ANGOSTURA	409	175	234	114	0	27	264	4	62	526.5	13	25.9
MOCORITO	198	87	111	73	0	17	97	11	27	194.6	1	2.0
SALVADOR ALVARADO	1,163	593	570	383	1	57	699	23	123	787.7	5	5.6
BADIRAGUATO	211	115	96	82	0	34	85	10	10	269.9	16	50.8
CULIACÁN	15,996	8,389	7,607	5,599	26	3,272	6,529	570	982	653.2	221	22.1
NAVOLATO	1,141	608	533	394	8	153	551	35	110	371.4	16	10.8
COSALÁ	179	104	75	32	0	80	62	5	2	353.7	0	0.0
ELOTA	130	61	69	47	2	32	47	2	11	105.2	3	6.7
SAN IGNACIO	88	43	45	32	0	9	42	5	10	177.3	1	4.2
CONCORDIA	93	42	51	27	0	13	49	4	15	153.9	1	3.1
ESCUINAPA	470	261	209	125	5	48	285	7	45	458.6	5	8.0
MAZATLÁN	6,733	3,422	3,311	2,124	3	1,315	3,141	150	471	618.1	103	20.3
ROSARIO	229	109	120	62	1	29	125	12	19	228.5	3	5.5
<b>Total</b>	<b>38,106</b>	<b>19,644</b>	<b>18,462</b>	<b>13,062</b>	<b>107</b>	<b>6,454</b>	<b>17,404</b>	<b>1,079</b>	<b>2,988</b>	<b>551.3</b>	<b>484</b>	<b>15.3</b>
<b>Otro Estado</b>	<b>199</b>	<b>71</b>	<b>128</b>	<b>81</b>	<b>2</b>	<b>20</b>	<b>90</b>	<b>6</b>	<b>15</b>			

Fuente: Plataforma Nacional de Vigilancia Epidemiológica COVID-19. Acumulados al 15/sep/2020 Tasa de Incidencia por 100,000 Habitantes. Por Lugar de Residencia.

CASOS ACTIVOS\*: Caso Confirmado Positivo con fecha de inicio de síntomas en los últimos 14 días.

# Línea del tiempo COVID-2019, México



## COVID-19 SINALOA: Resumen de Casos Confirmados

27 feb - al martes, 15 de septiembre de 2020



Confirmados acumulados

**17,494**

Casos Estudiados

**38,305**

Negativos acumulados

**13,143**

Casos Confirmados activos\*

**484**

Defunciones

**3,003**

Nuevos Sospechosos

**1,085**

**FASE 1**  
27/02/2020  
Primer Caso Confirmado COVID-19

**FASE 2**  
23/03/2020  
4 Casos Confirmados COVID-19

**FASE 3**  
21/04/2020  
557 Casos Confirmados COVID-19

**NUEVA NORMALIDAD**  
01/06/2020  
3594 Casos Confirmados COVID-19



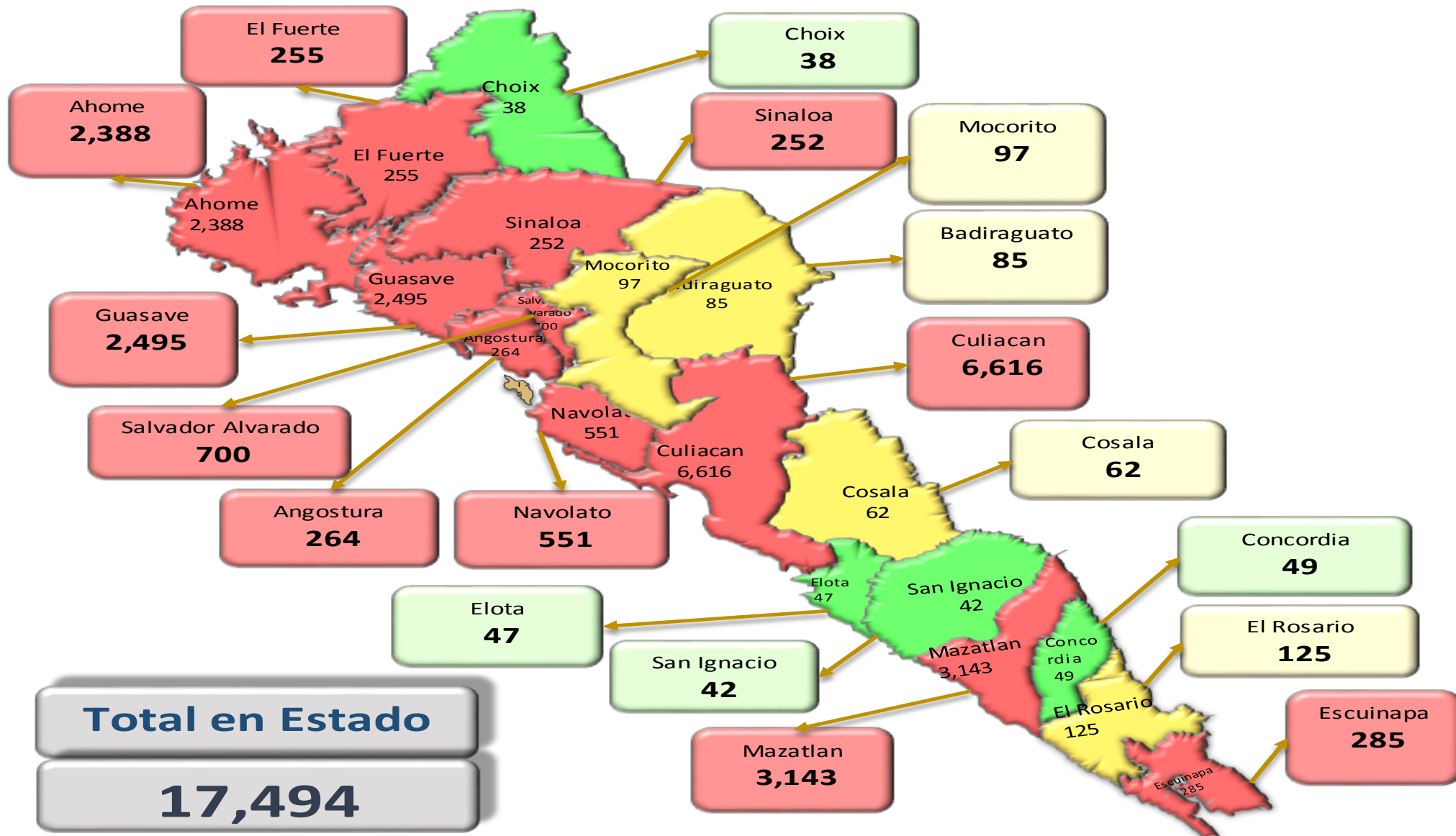
**201 Días**

[ 27/02/2020 - 15/09/2020 ]

\*CASO ACTIVO: Caso confirmado positivo con fecha de inicio de síntomas en los últimos 14 días.



# COVID-19 Sinaloa: Mapa de casos confirmados acumulados por municipio de residencia



**NUEVA NORMALIDAD**

**17,494**

**Confirmados acumulados**





# COVID-19 Sinaloa: Tabla de Tasas de Letalidad, Mortalidad y Morbilidad

Municipio	Poblacion 2020	Defunciones Acumuladas a la			Casos confirmados Acumulados a la			Tasa letalidad X 100 (D/G)*100	Lugar Letalidad	Tasa de mortalidad (D/B por 100,000)	Lugar Mortalidad	Tasa de morbilidad (G/B por 100,000)	Lugar Morbilidad	Casos activos Ultimos 14 dias
		SEM EPI NUM-36	SEM EPI NUM-37	Aumento	SEM EPI NUM-36	SEM EPI NUM-37	Aumento							
AHOME	478,702	600	610	10	2336	2376	40	25.67	4	127.43	2	496.34	6	39
CHOIX	36,345	7	7	0	36	38	2	18.42	9	19.26	17	104.55	18	1
EL FUERTE	109,067	68	68	0	244	253	9	26.88	3	62.35	9	231.97	12	4
GUASAVE	323,928	377	387	10	2420	2478	58	15.62	12	119.47	4	764.98	2	44
SINALOA	97,695	29	30	1	243	245	2	12.24	17	30.71	15	250.78	10	8
ANGOSTURA	50,140	59	62	3	221	265	44	23.40	7	123.65	3	528.52	5	13
MOCORITO	49,852	27	27	0	94	97	3	27.84	2	54.16	10	194.57	14	1
SALVADOR ALVARADO	88,736	122	123	1	684	697	13	17.65	10	138.61	1	785.48	1	5
BADIRAGUATO	31,493	10	10	0	68	77	9	12.99	16	31.75	14	244.50	11	16
CULIACAN	999,591	974	984	10	6266	6496	230	15.15	14	98.44	5	649.87	3	221
NAVOLATO	148,357	108	109	1	532	547	15	19.93	8	73.47	7	368.71	8	16
COSALA	17,530	2	2	0	62	62	0	3.23	18	11.41	18	353.68	9	0
ELOTA	44,674	10	11	1	41	47	6	23.40	6	24.62	16	105.21	17	3
SAN IGNACIO	23,690	9	10	1	41	42	1	23.81	5	42.21	12	177.29	15	1
CONCORDIA	31,830	15	15	0	47	48	1	31.25	1	47.12	11	150.80	16	1
ESCUINAPA	62,140	43	45	2	269	280	11	16.07	11	72.42	8	450.59	7	5
MAZATLAN	508,203	453	467	14	2982	3114	132	15.00	15	91.89	6	612.75	4	103
ROSARIO	54,700	19	19	0	116	124	8	15.32	13	34.73	13	226.69	13	3
<b>TOTAL SINALOA</b>	<b>3,156,674</b>	<b>2932</b>	<b>2986</b>	<b>54</b>	<b>16702</b>	<b>17,286</b>	<b>584</b>	<b>17.27</b>		<b>94.59</b>		<b>547.60</b>		<b>484</b>

**NUEVA NORMALIDAD**

**Tasa de Mortalidad**  
**94.6**  
por 100 mil habt.

**Tasa de Letalidad**  
**17.3**  
por 100 habt.





# COVID-19 Sinaloa: Tabla de Positividad e índice de pruebas por Municipio

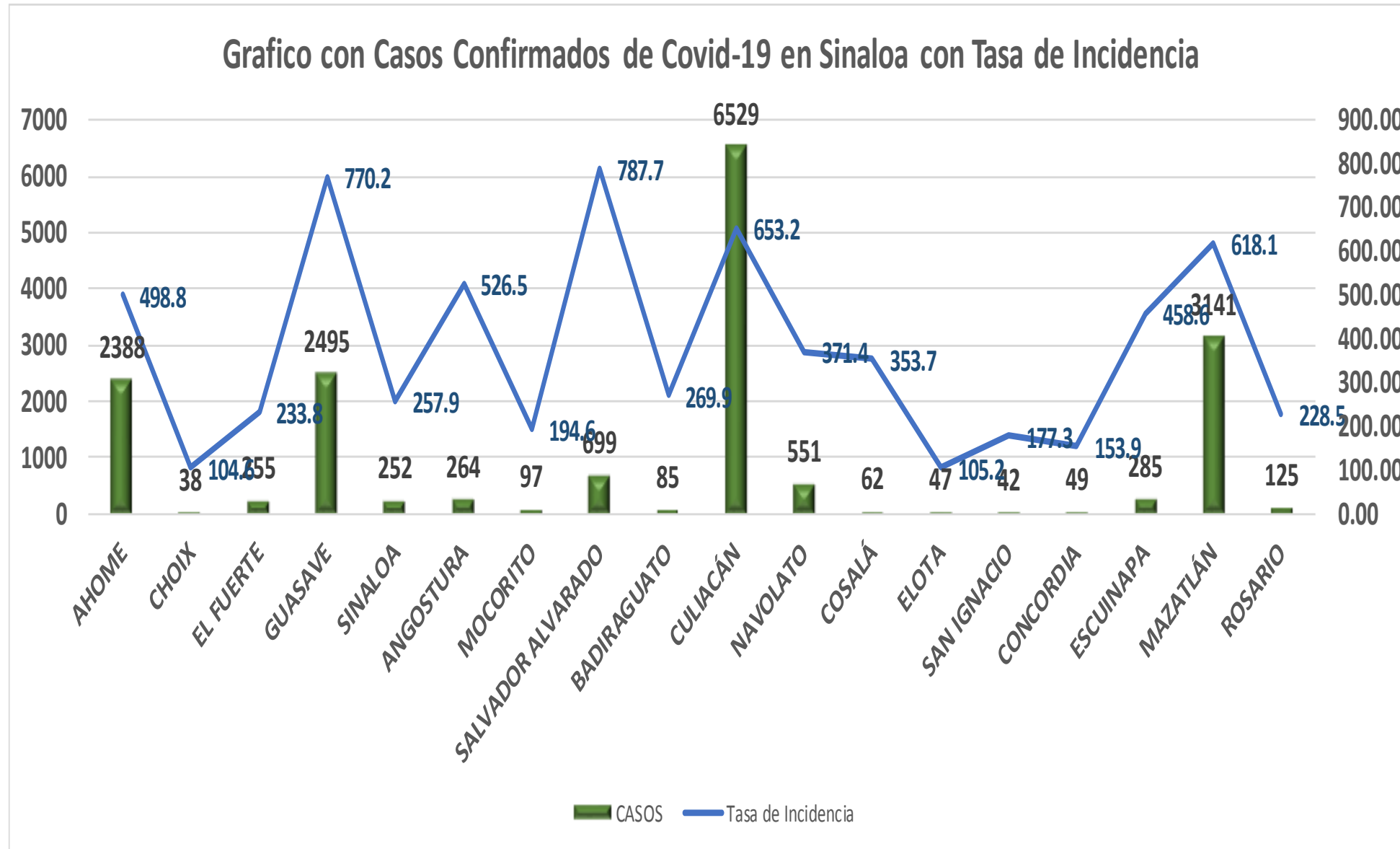
Municipio	Poblacion 2020	SOSPECHOSOS	NEGATIVOS	CASOS CONFIRMADOS	PRUEBAS REALIZADAS Acumuladas a la			INDICE DE POSITIVIDAD	Lugar de Indice de POSITIVIDAD	INDICE DE PRUEBAS POR 100,000	Lugar INDICE DE PRUEBAS
					SEM EPI NUM-36	SEM EPI NUM-37	Aumento				
AHOME	478,702	4631	1800	2400	4183	4304	121	55.76	11	899.10	5
CHOIX	36,345	83	38	38	78	79	1	48.10	17	217.36	18
EL FUERTE	109,067	518	207	255	464	474	10	53.80	13	434.60	12
GUASAVE	323,928	5481	1739	2500	4214	4339	125	57.62	8	1339.49	1
SINALOA	97,695	530	224	253	463	485	22	52.16	15	496.44	11
ANGOSTURA	50,140	412	114	266	381	383	2	69.45	1	763.86	6
MOCORITO	49,852	200	73	98	168	173	5	56.65	10	347.02	14
SALVADOR ALVARADO	88,736	1163	383	699	1077	1088	11	64.25	6	1226.11	3
BADIRAGUATO	31,493	211	82	85	145	169	24	50.30	16	536.62	10
CULIACAN	999,591	16217	5646	6575	12008	12437	429	52.87	14	1244.21	2
NAVOLATO	148,357	1149	398	553	935	967	32	57.19	9	651.81	8
COSALA	17,530	179	32	62	91	95	4	65.26	4	541.93	9
ELOTA	44,674	135	49	47	97	104	7	45.19	18	232.80	17
SAN IGNACIO	23,690	91	33	42	77	78	1	53.85	12	329.25	15
CONCORDIA	31,830	93	27	49	74	76	2	64.47	5	238.77	16
ESCUINAPA	62,140	476	126	285	403	423	20	67.38	2	680.72	7
MAZATLAN	508,203	6745	2128	3143	5062	5334	272	58.92	7	1049.58	4
ROSARIO	54,700	230	62	126	181	193	12	65.28	3	352.83	13
<b>TOTAL SINALOA</b>	<b>3,156,674</b>	<b>38,544</b>	<b>13,161</b>	<b>17,476</b>	<b>30,101</b>	<b>31,201</b>	<b>1,100</b>	<b>42.18</b>		<b>416.93</b>	

**NUEVA NORMALIDAD**

**Indice de Positividad**  
**42.2**  
**Estado de SINALOA**  
**SEM EPI NUM-37**



# COVID-19 Sinaloa: Grafico tasa de incidencia de casos Confirmados por municipio



**NUEVA NORMALIDAD**

**17,494**

**Confirmados activos**

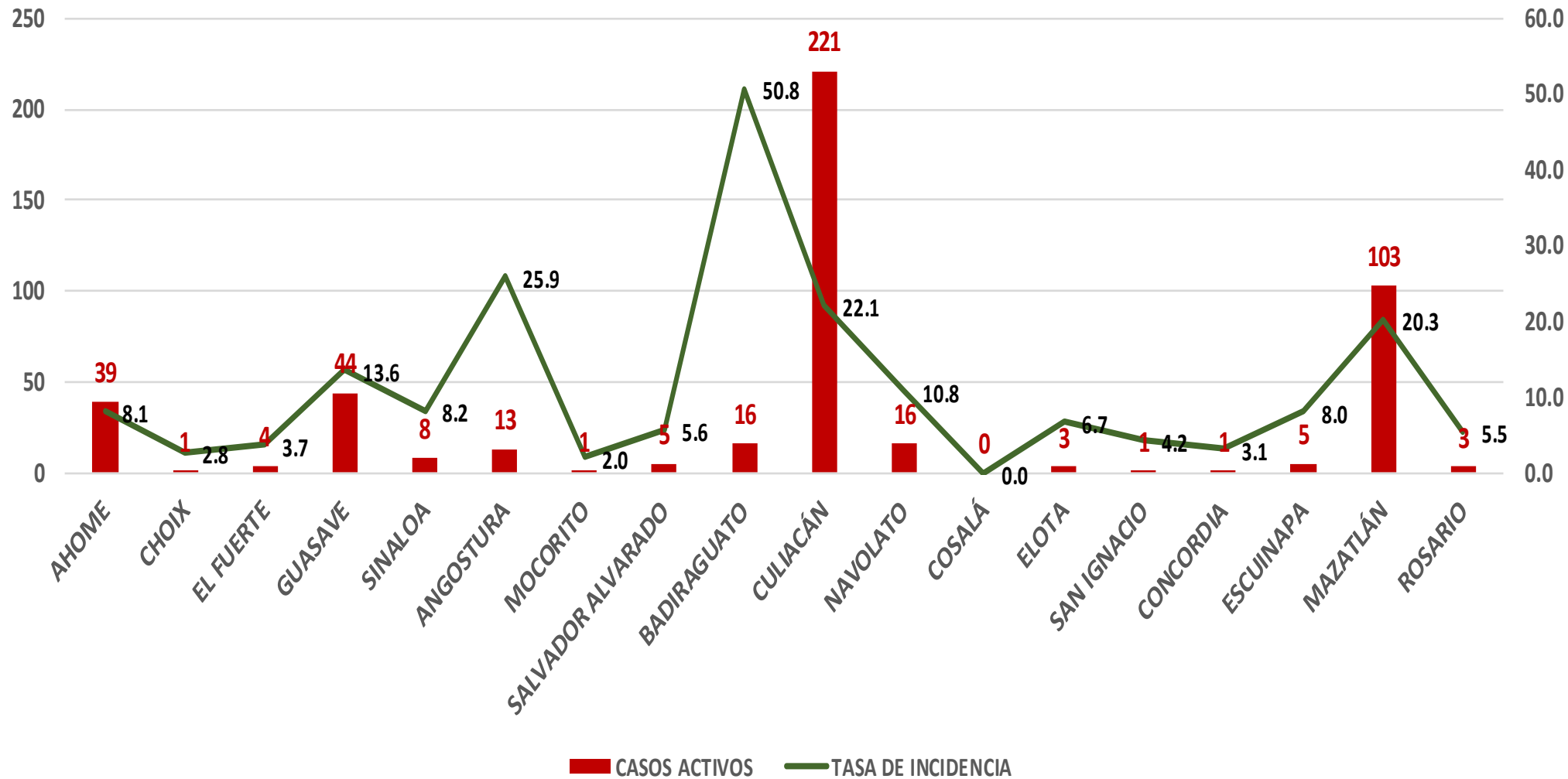
**551.3**

**Incidencia Estatal Casos Confirmados por 100 mil hab.**



# COVID-19 Sinaloa: Grafico tasa de incidencia de casos activos por municipio

## Casos Confirmados Activos\* de Covid-19 en Sinaloa con Tasa de Incidencia



**NUEVA NORMALIDAD**

**484**

**Confirmados activos**

**15.3**

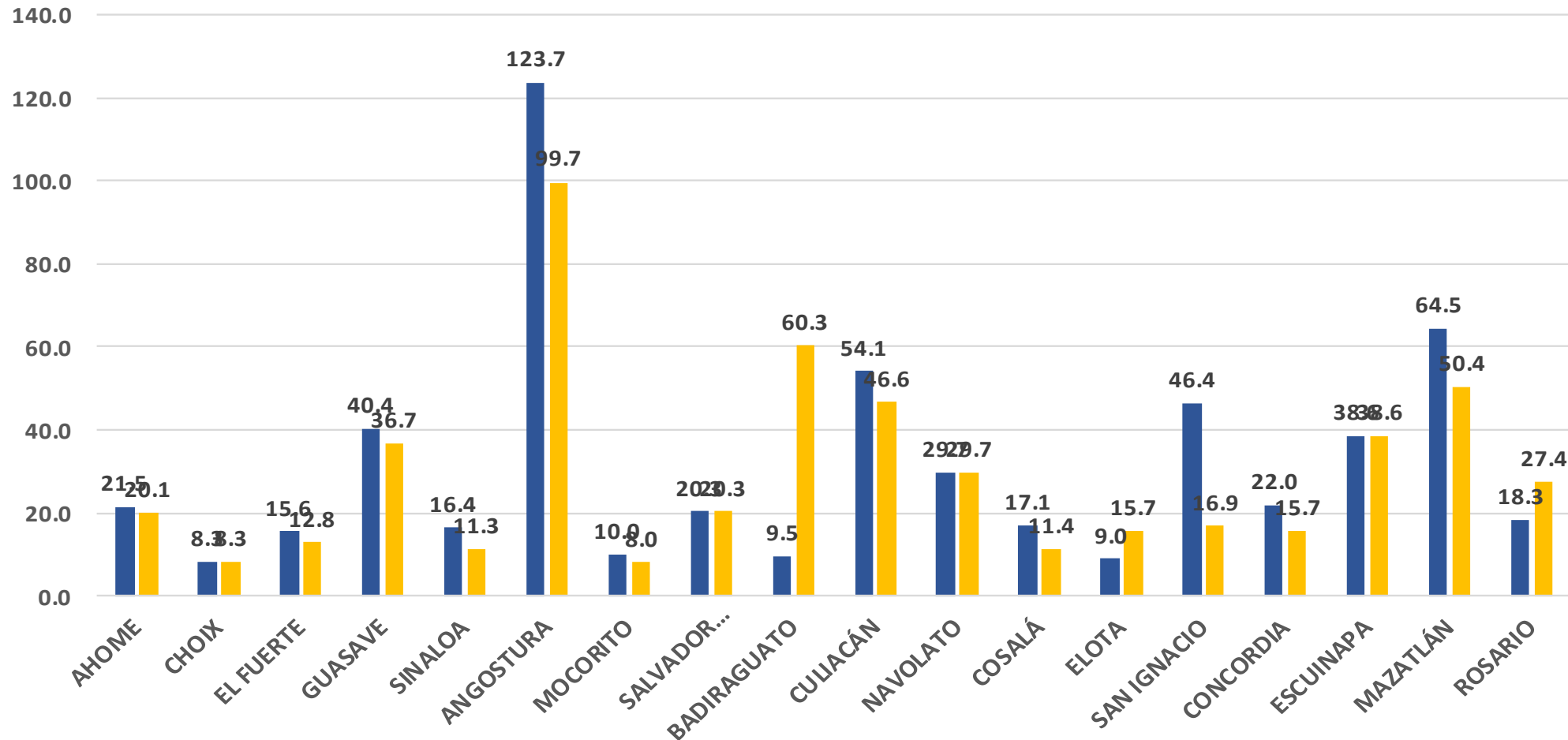
**Incidenia Estatal Casos Activos por 100 mil hab.**



# COVID-19 Sinaloa: Grafico tasa de incidencia de casos activos por municipio

## INCIDENCIA DE CASOS ACTIVOS POR MUNICIPIO

■ 23 ago- 05 sep    ■ 30 ago-12 sep



NUEVA NORMALIDAD

484

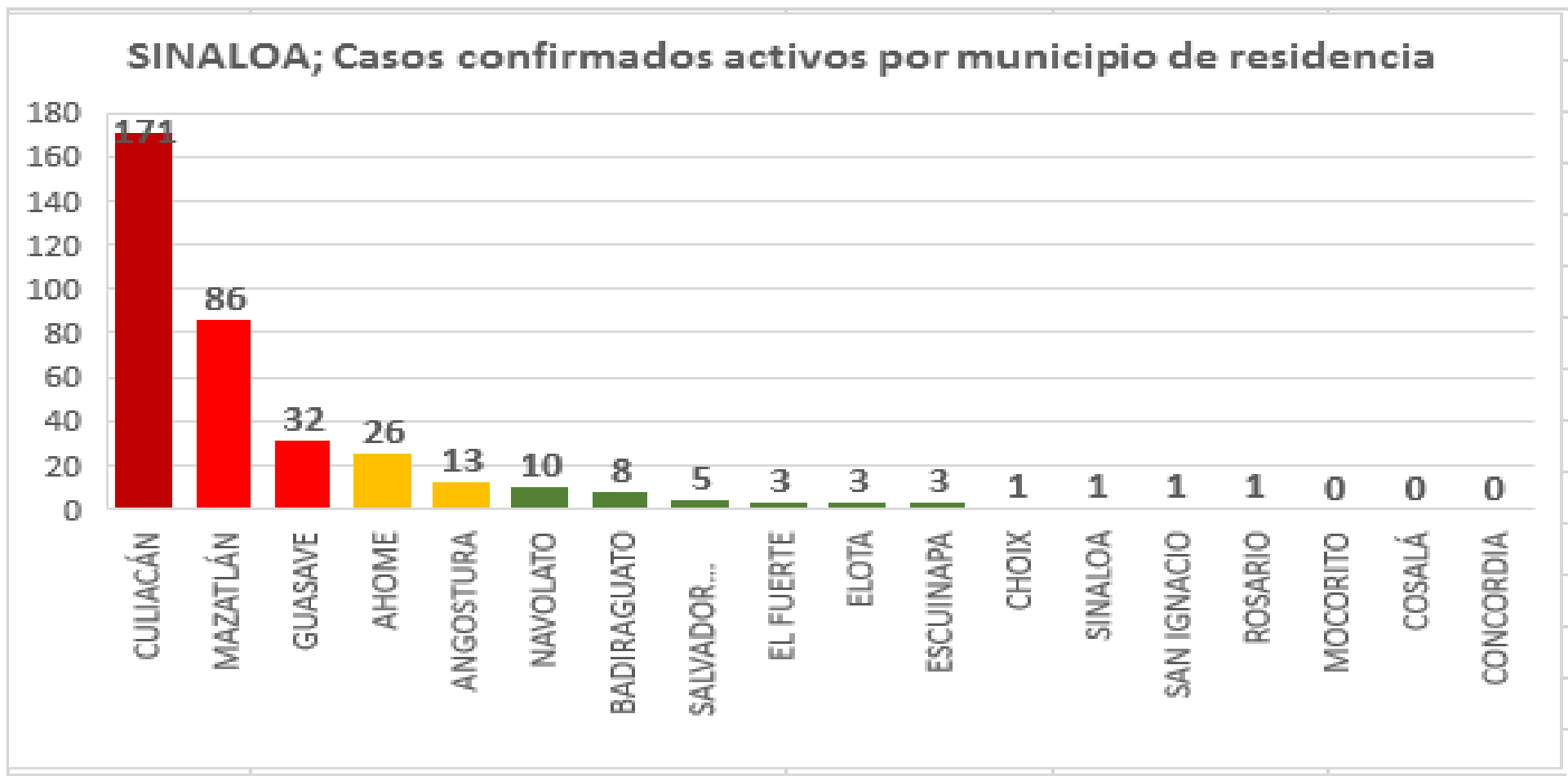
Confirmados activos

15.3

Incidencia Estatal Casos Activos por 100 mil hab.



# COVID-19 Sinaloa: Casos Confirmados Activos por Municipio de Residencia



**NUEVA NORMALIDAD**

**484**

**Confirmados activos**

**15.3**

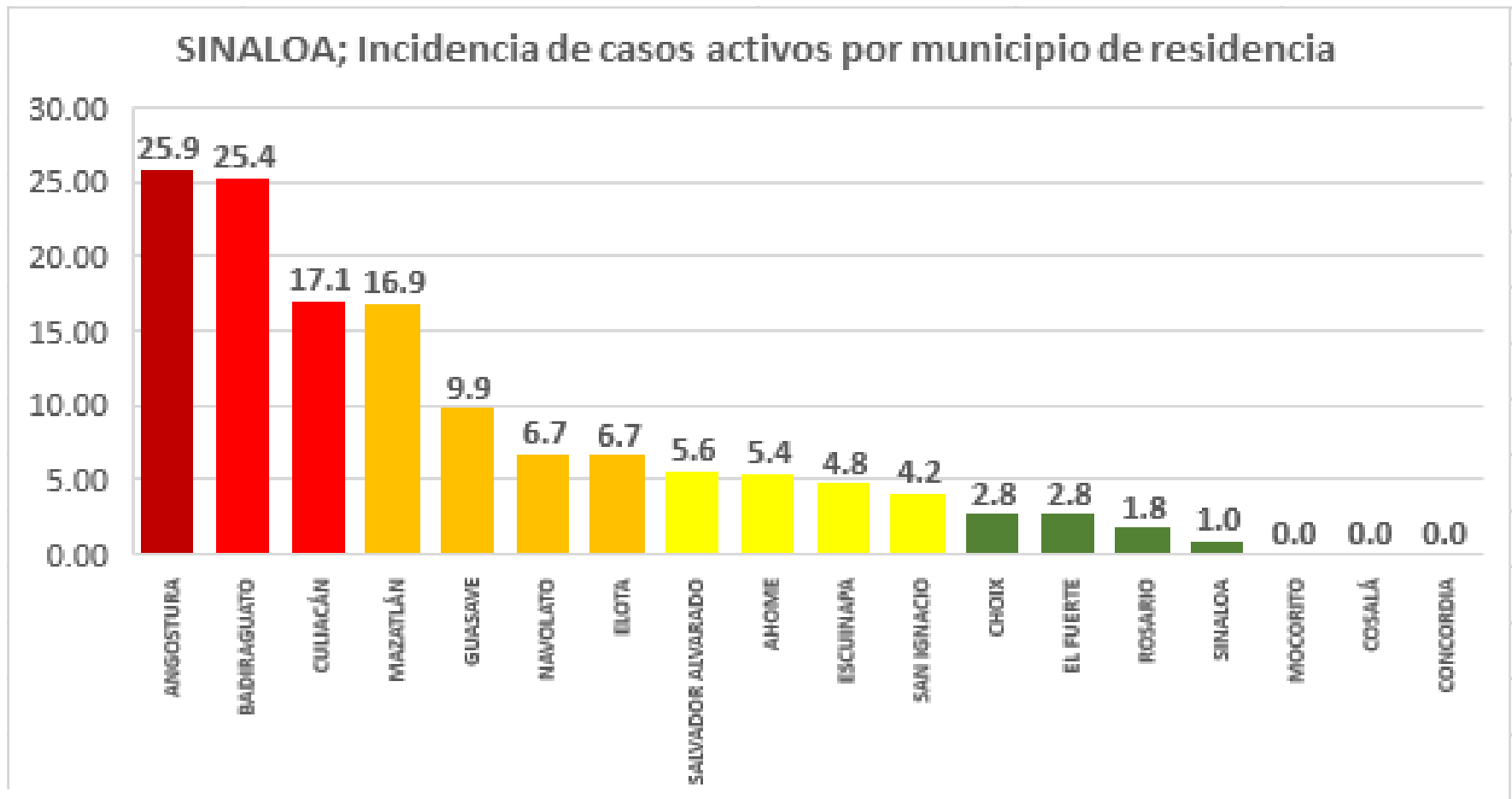
**Incidencia Estatal Casos Activos por 100 mil hab.**



Este grafico tiene fuente de :  
Información del Sistema de Vigilancia Epidemiológica de Enfermedades Respiratoria Viral, que informan las 475 unidades monitoras de enfermedad  
DATOS ABIERTOS



# COVID-19 Sinaloa: Incidencia de Casos Activos Confirmados por Municipio de Residencia



Incidencia: por 100 mil habitantes

Este gráfico tiene fuente de :  
Información del Sistema de Vigilancia Epidemiológica de Enfermedades Respiratoria Viral, que informan las 475 unidades monitoras de enfermedad  
DATOS ABIERTOS

**NUEVA NORMALIDAD**

**484**

**Confirmados activos**

**15.3**

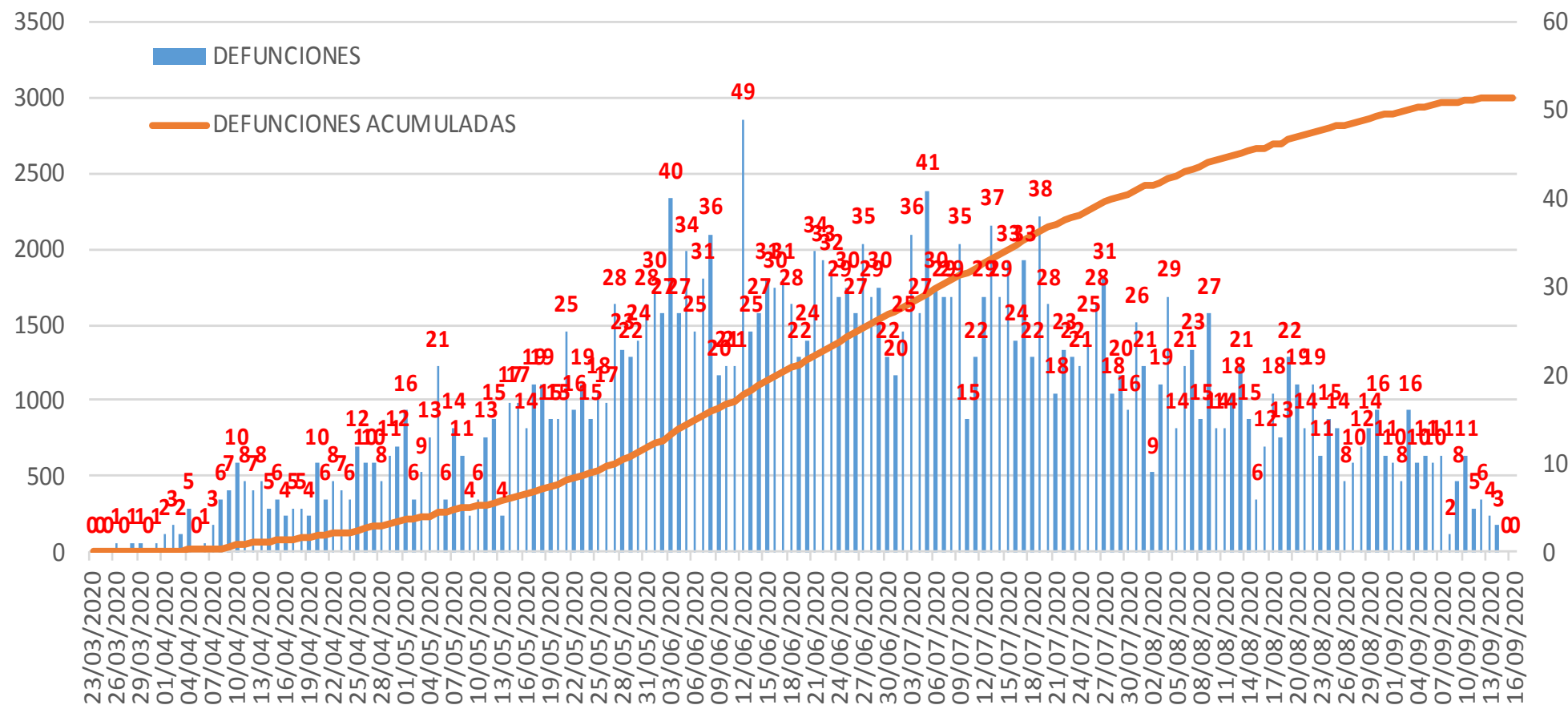
**Incidencia Estatal Casos Activos por 100 mil hab.**





# COVID-19 Sinaloa: Defunciones acumuladas por fecha de defunción asociadas a Sars-CoV-2

## Defunciones por día y acumuladas por fecha de defunción



**NUEVA NORMALIDAD**

**3,003**

**Defunciones Acumuladas**

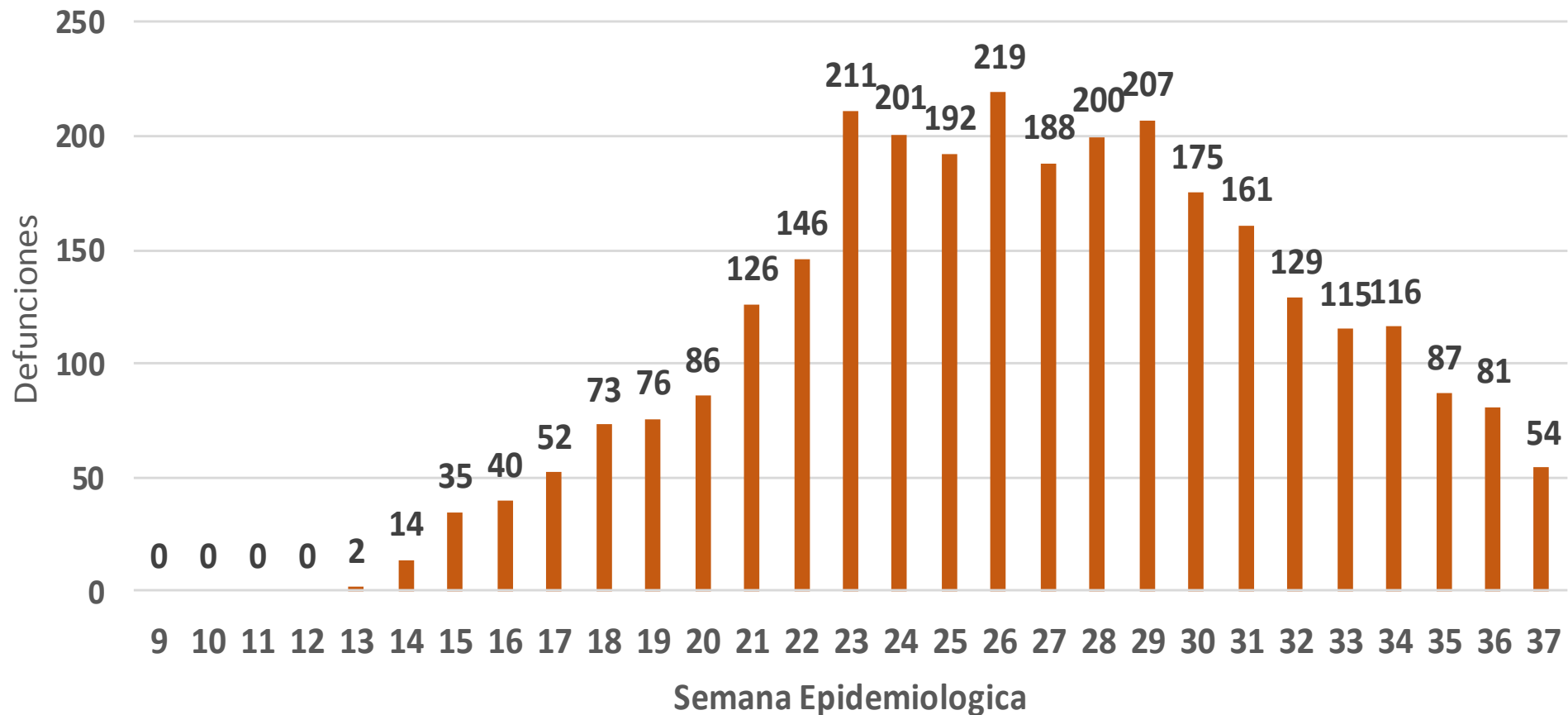
**115**

**Defunciones últimos 14 días**



# COVID-19 Sinaloa: Defunciones Asociadas a SARS-CoV-2 Notificadas por Semana Epidemiológica

## Defunciones Asociadas a SARS-CoV-2 Notificadas por semana en SINALOA Mpio. Residentes



**NUEVA  
NORMALIDAD**

**3,003**

**Defunciones  
Acumuladas**

**115**

**Defunciones  
últimos 14  
días**



# COVID-19 Sinaloa: Embarazadas y Menores de 15 años

## MUJERES EN EDAD FERTIL Y EMBARAZADAS

### POSITIVAS A SARS-CoV-2

MUJERES EN EDAD FERTIL POR GRUPO DE EDAD	Mujeres Sospechosas	%	Mujeres (+) COVID-19	%	CON SARS-Cov2			DEFUNCIÓN	Hospitalizadas COVID-19	Indice de Hospitalización	
					EMBARAZADAS	En PUERPERIO	%				
De 10 a 14 años	168	1.3%	41	0.8%	0	0	0.0%	0	0	0.0%	
De 15 a 19 años	392	3.1%	111	2.1%	13	1	7.4%	0	7	53.8%	
De 20 a 24 años	1,122	8.8%	397	7.6%	35	5	21.2%	1	13	37.1%	
De 25 a 44 años	8,957	70.5%	3,759	72.0%	120	15	71.4%	3	38	31.7%	
De 45 a 49 años	2,068	16.3%	913	17.5%	0	0	0.0%	0	0	0.0%	
<b>TOTAL</b>	<b>12,707</b>	<b>100.0%</b>	<b>5,221</b>	<b>100.0%</b>	<b>168</b>	<b>21</b>	<b>100.0%</b>	<b>4</b>	<b>58</b>	<b>34.5%</b>	
					<b>189</b>						

NUEVA NORMALIDAD

**3,003**

Defunciones Acumuladas

**115**

Defunciones últimos 14 días

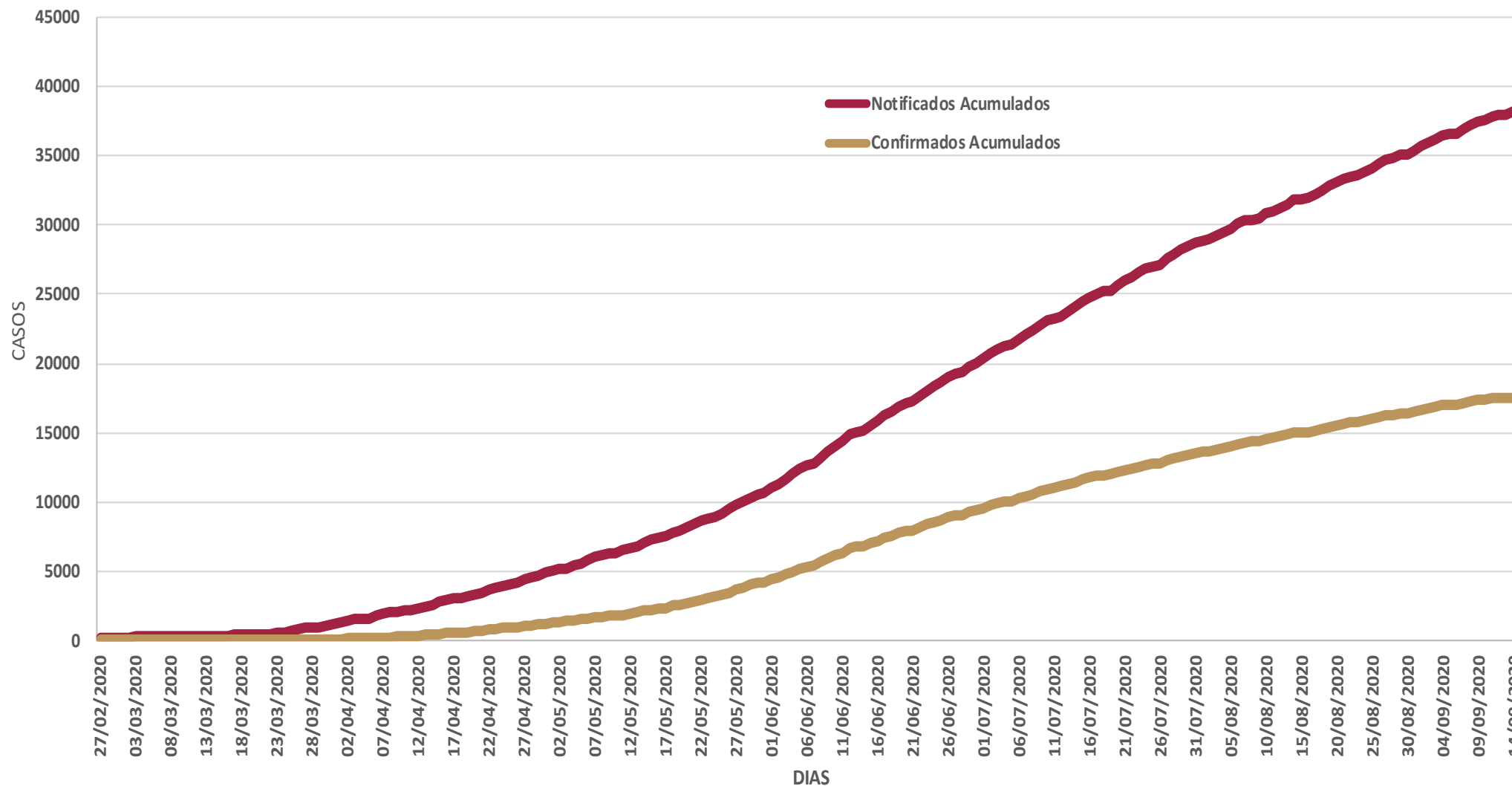


## MENORES DE 15 AÑOS POSITIVOS A SARS-CoV-2

Grupo de Edad	Sospechosos	%	CASOS (+) COVID-19	%	Defuncion	Letalidad	Hosp-COVID-19	Indice de Hospitalización	Tasa de Incidencia
De 00 años	178	15.9%	23	9.7%	0	0.0%	13	56.5%	45.8
De 01 a 04 años	296	26.4%	47	19.8%	1	2.1%	18	38.3%	23.1
De 05 a 09 años	302	26.9%	76	32.1%	3	3.9%	20	26.3%	28.9
De 10 a 14 años	347	30.9%	91	38.4%	4	4.4%	13	14.3%	33.5
<b>TOTAL &lt; 15 AÑOS</b>	<b>1,123</b>	<b>100.0%</b>	<b>237</b>	<b>100.0%</b>	<b>8</b>	<b>3.4%</b>	<b>64</b>	<b>27.0%</b>	



# COVID-19 Sinaloa: Casos acumulados sospechosos y confirmados por fecha de inicio de síntomas

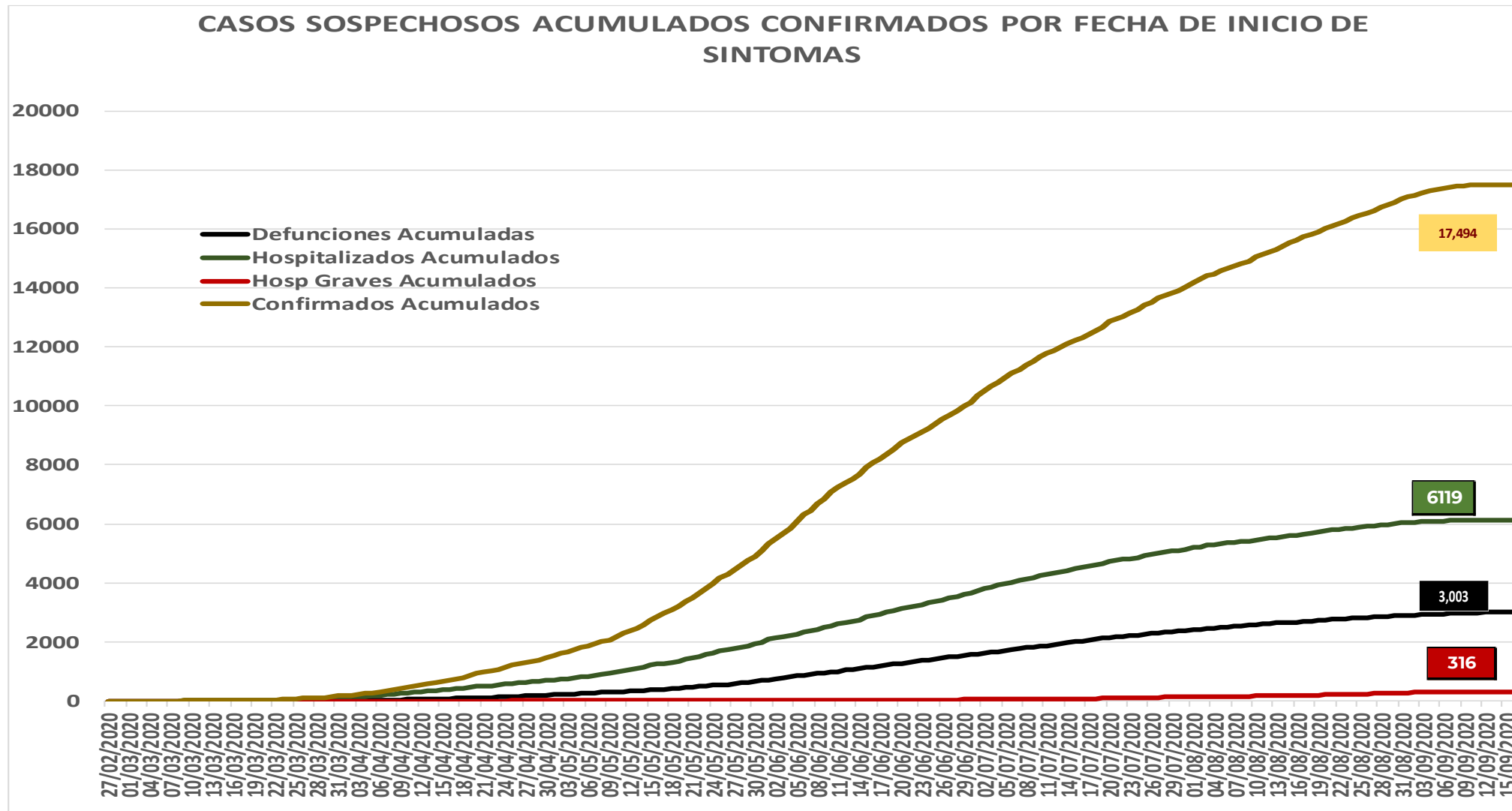


**NUEVA  
NORMALIDAD**





# COVID-19 Sinaloa: Casos sospechosos y confirmados por fecha de inicio de síntomas



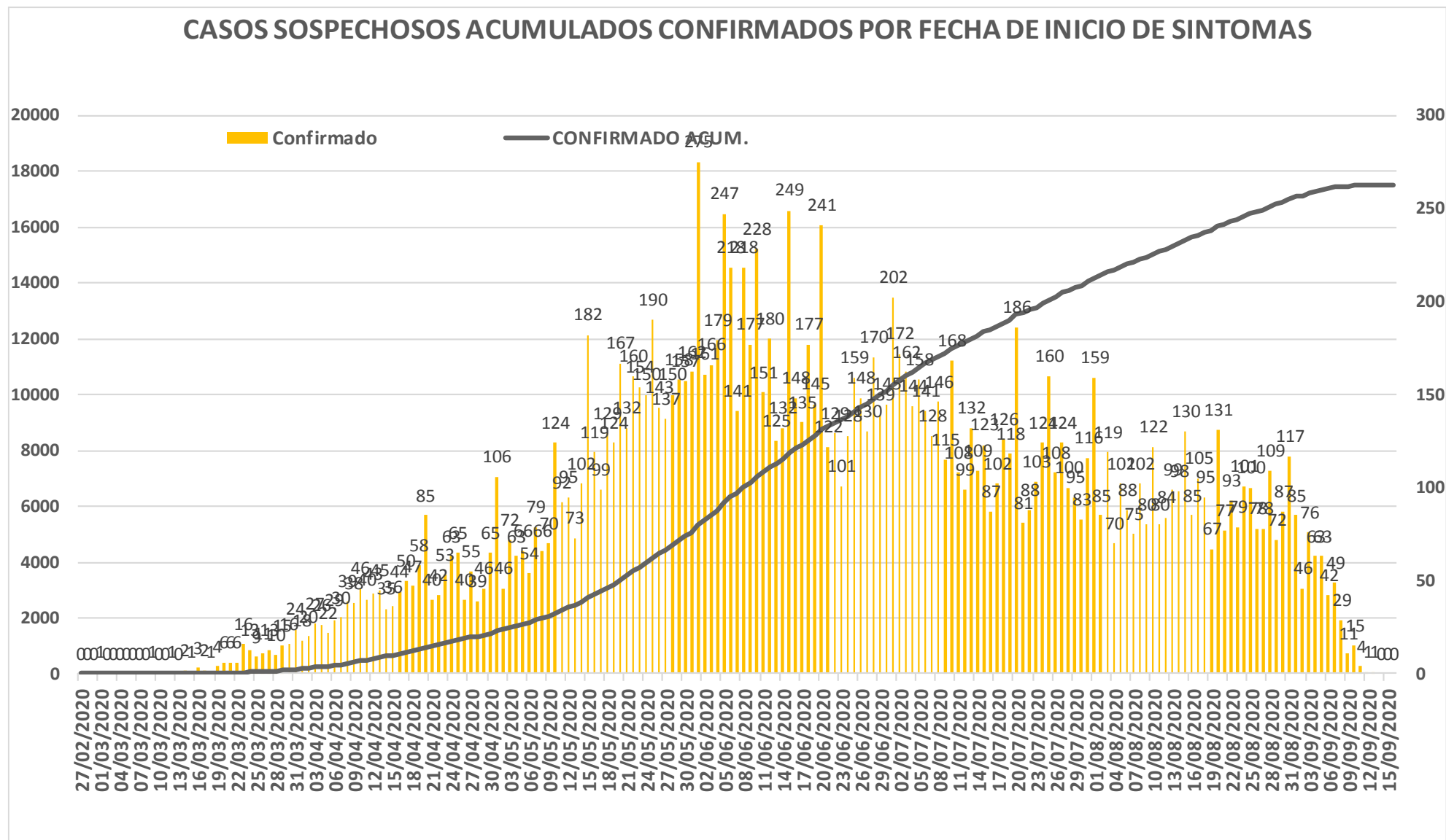
**NUEVA NORMALIDAD**

**1,085**  
Nuevos Sospechosos

**17,494**  
Confirmados



# COVID-19 Sinaloa: Curva epidémica de casos acumulados Incidentes por fecha de inicio de síntomas.



**NUEVA  
NORMALIDAD**

**Confirmados  
acumulados  
17,494**



# COVID-19 Sinaloa: Curva epidémica de casos incidentes por fecha de resultado del LESPS.

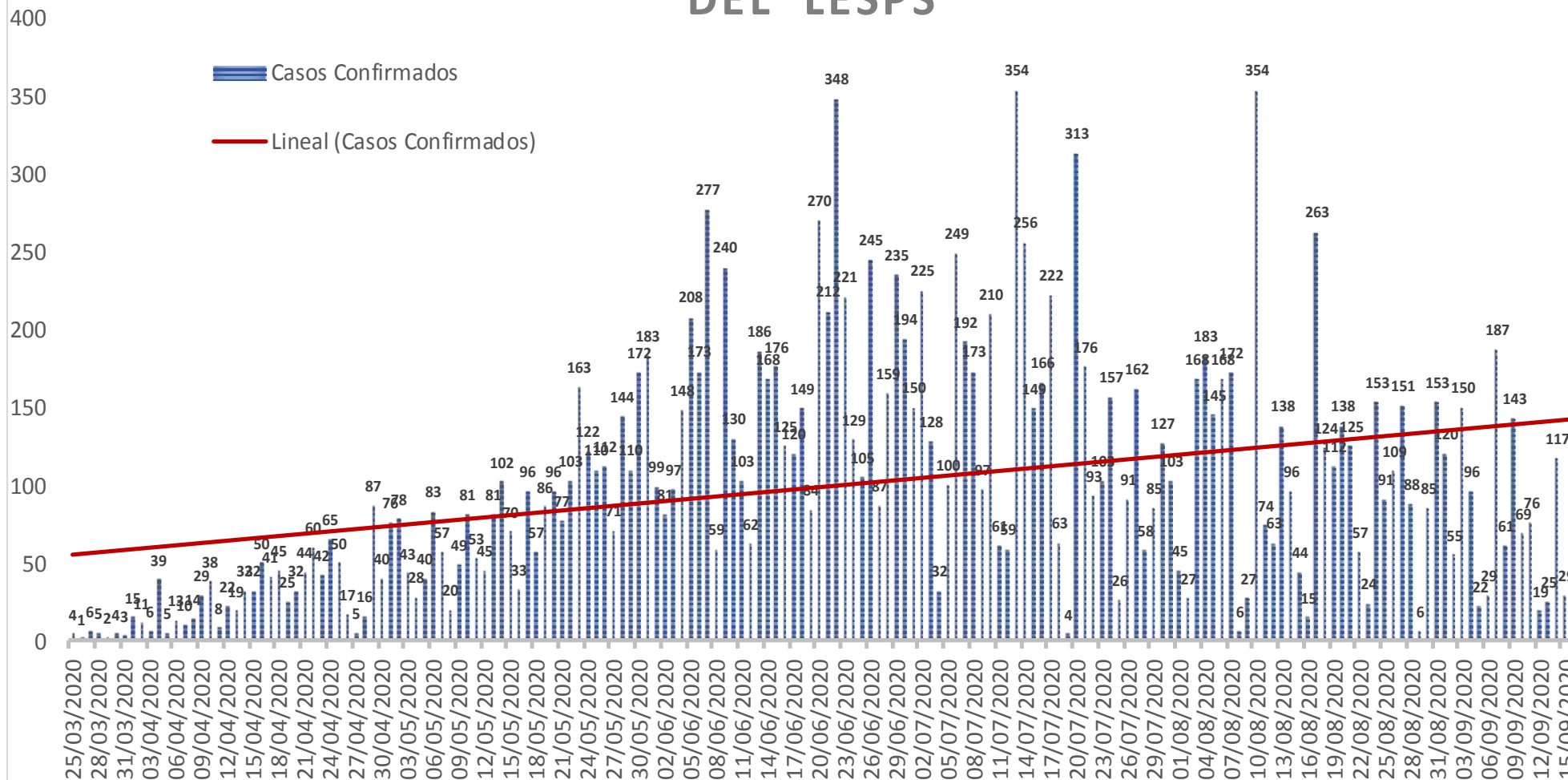
**NUEVA  
NORMALIDAD**

**Estatad  
Confirmados  
acumulados**

**17,494**

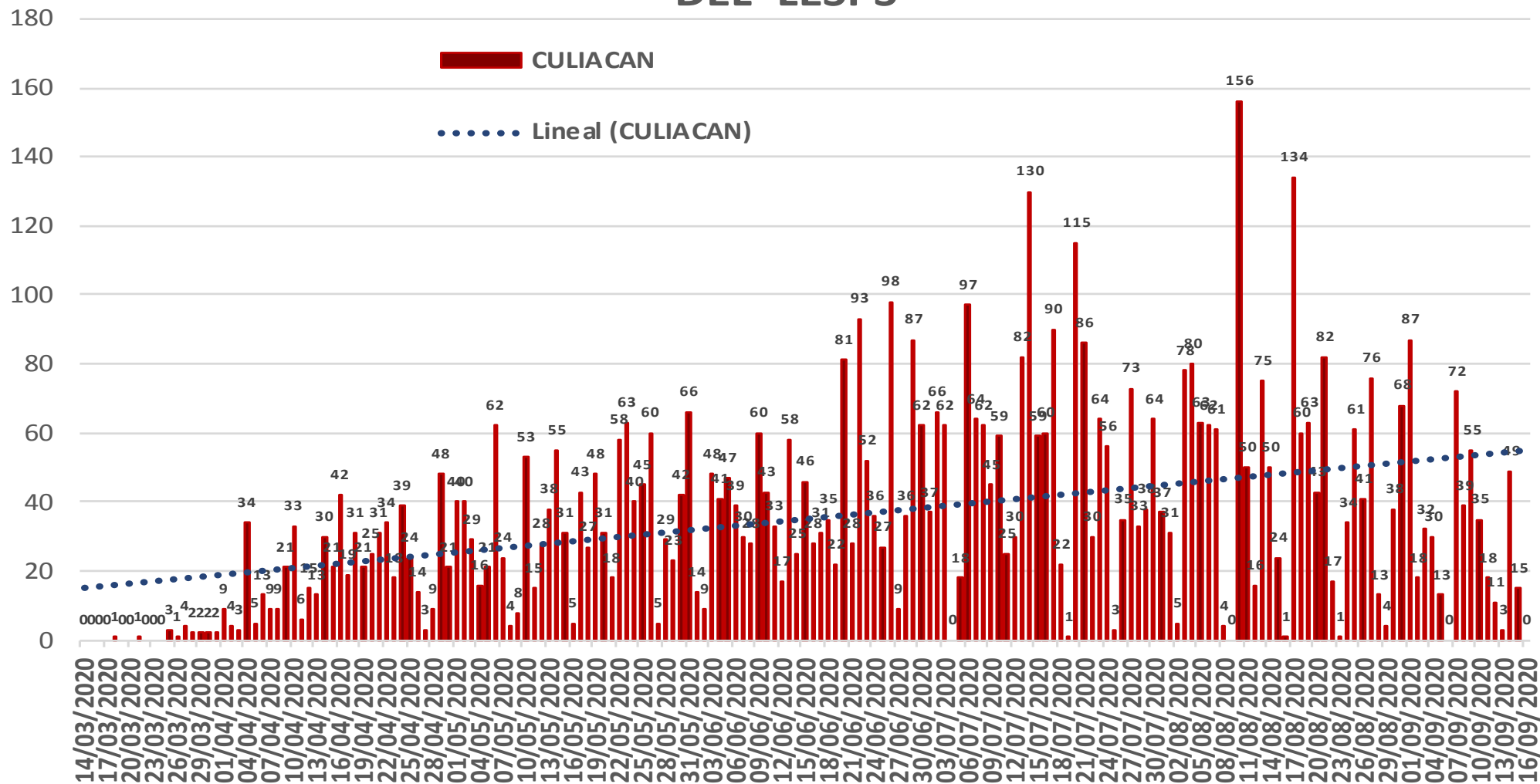


## CASOS CONFIRMADOS SEGÚN FECHA DE RESULTADO DEL LESPS



# COVID-19 Sinaloa: Curva epidémica de casos incidentes por fecha de resultado del LESPS.

## CASOS CONFIRMADOS SEGÚN FECHA DE RESULTADO DEL LESPS



**NUEVA NORMALIDAD**

**Estatal Confirmados acumulados**

**17,494**

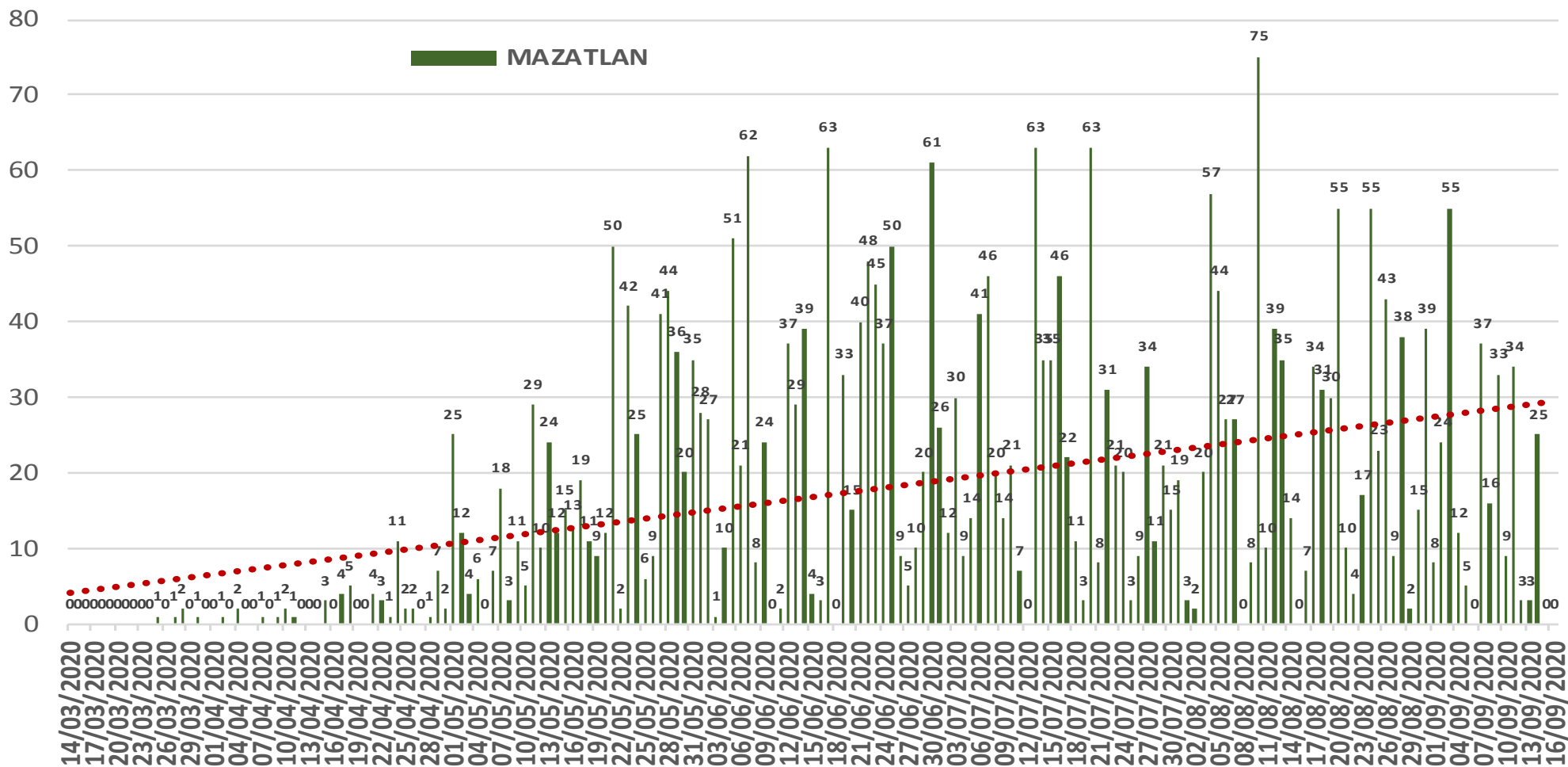
**Casos Confirmados CULIACAN**

**6,529**



# COVID-19 Sinaloa: Curva epidémica de casos incidentes por fecha de resultado del LESPS.

## CASOS CONFIRMADOS SEGÚN FECHA DE RESULTADO DEL LESPS



**NUEVA  
NORMALIDAD**

**Estatad  
Confirmados  
acumulados**

**17,494**

**Casos  
Confirmados  
MAZATLAN**

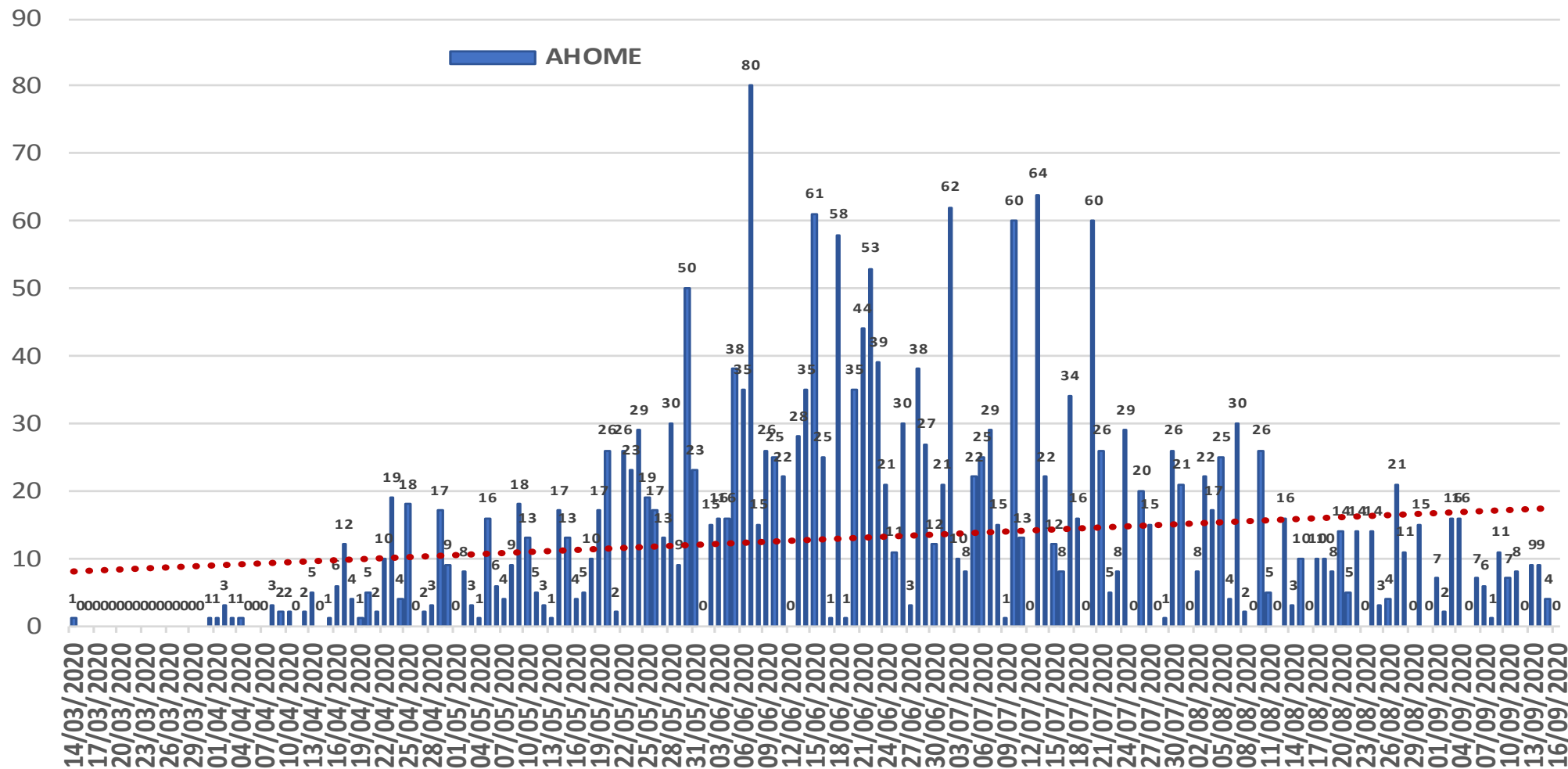
**3,141**





# COVID-19 Sinaloa: Curva epidémica de casos incidentes por fecha de resultado del LESPS.

## CASOS CONFIRMADOS SEGÚN FECHA DE RESULTADO DEL LESPS



**NUEVA NORMALIDAD**

**Estatal Confirmados acumulados**

**17,494**

**Casos Confirmados AHOME**

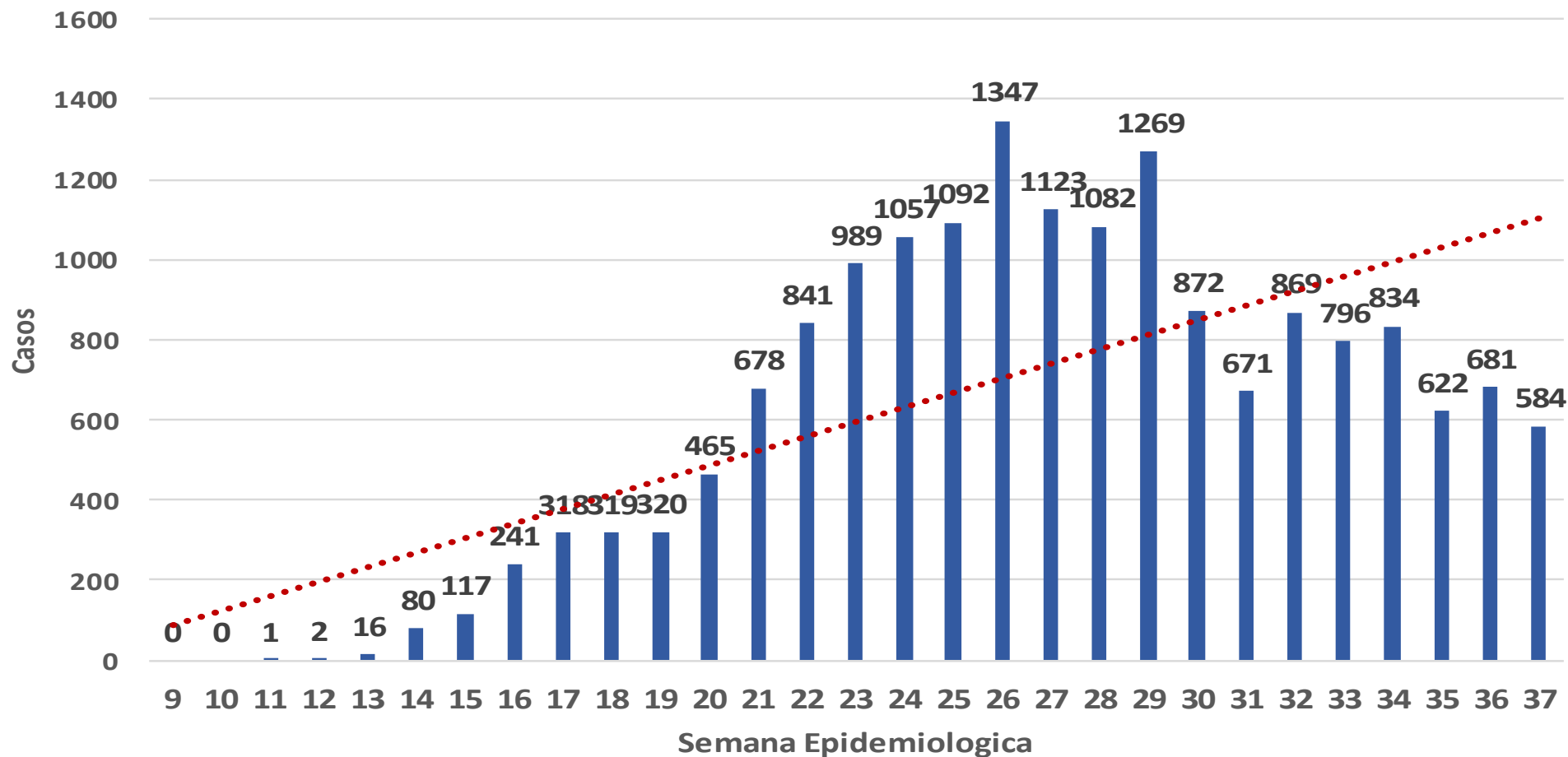
**2,388**



# COVID-19 Sinaloa: Curva epidémica de casos incidentes por fecha de resultado del LESPS.

**NUEVA  
NORMALIDAD**

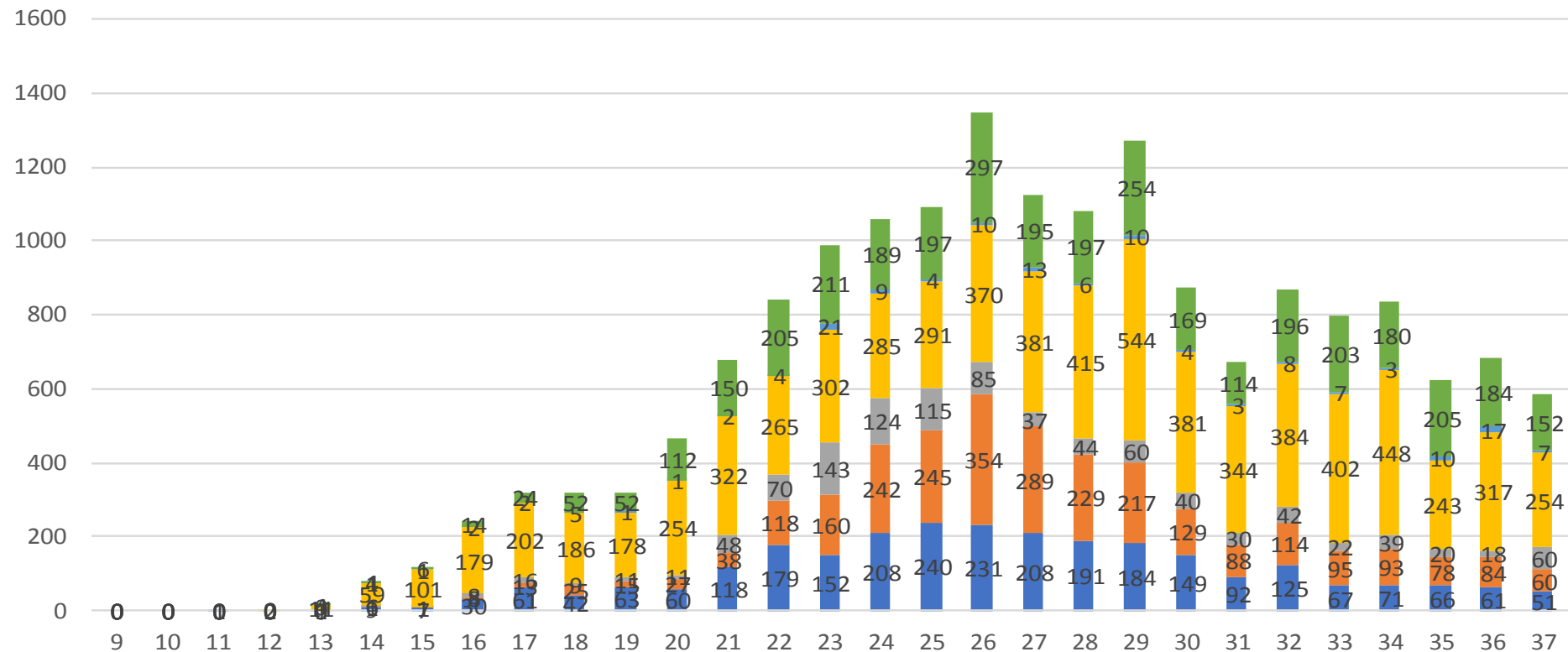
## Casos de SARS-CoV-2 por Semana Epidemiológica SINALOA



# COVID-19 Sinaloa: Curva epidémica de casos incidentes por fecha de resultado del LESPS.

## Casos SARS-CoV-2 pr Semana epidemiologica y Jurisdicción

■ Jurisd. No. 1 Mochis      ■ Jurisd. No. 2 Guasave      ■ Jurisd. No. 3 Guamuchil  
■ Jurisd. No. 4 Culiacan      ■ Jurisd. No. 5 Elota      ■ Jurisd. No. 6 Mazatlan



**NUEVA NORMALIDAD**

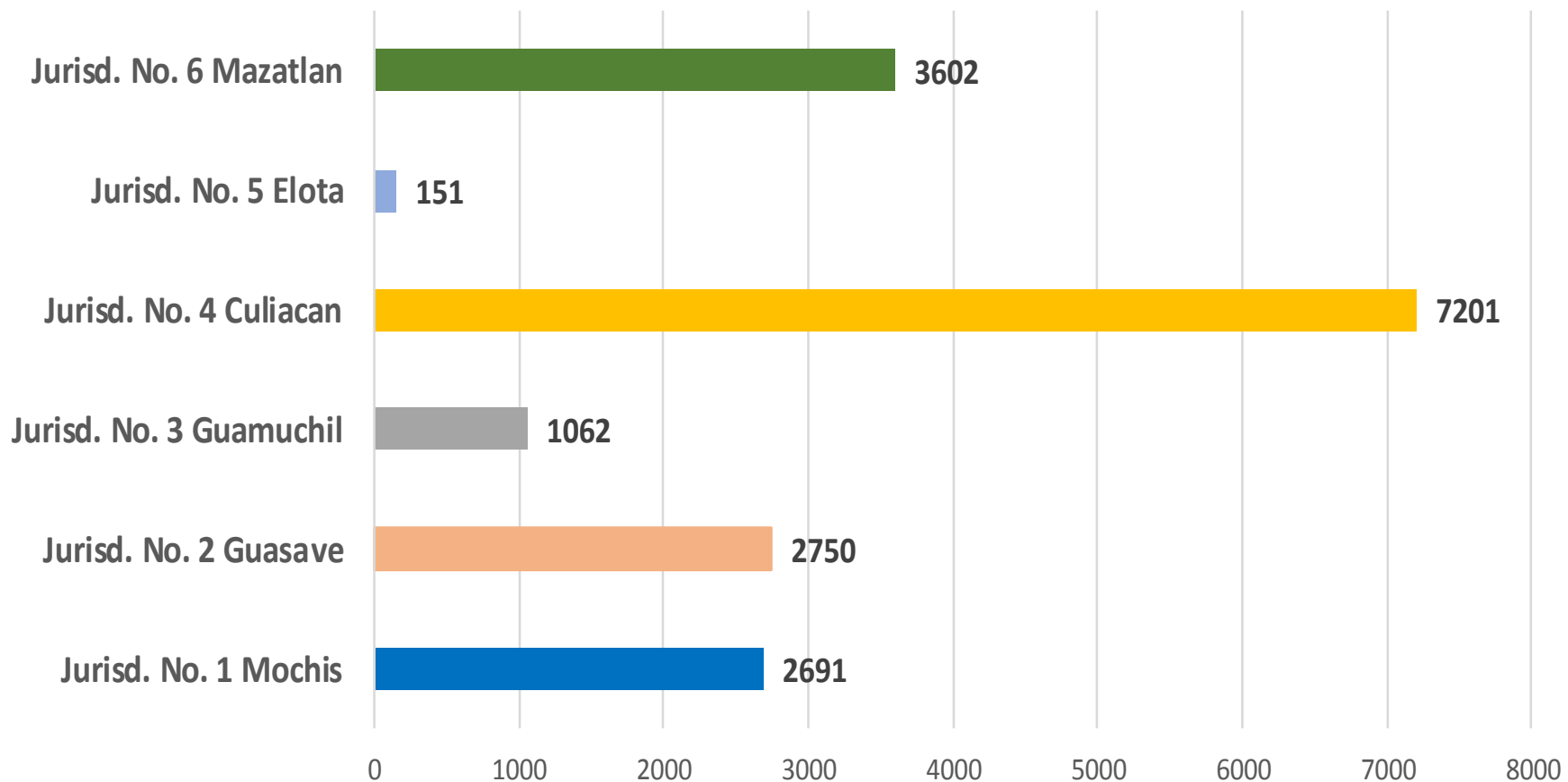
**Estatal Confirmados acumulados**  
**17,494**



# COVID-19 Sinaloa: Curva epidémica de casos incidentes por fecha de resultado del LESPS.

**NUEVA  
NORMALIDAD**

## Casos SARS-CoV-2 por Jurisdicción

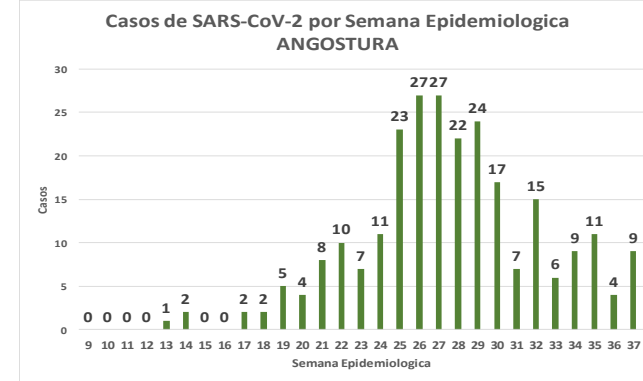
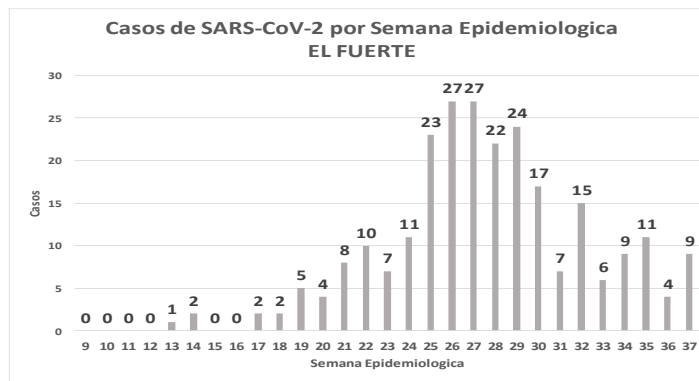
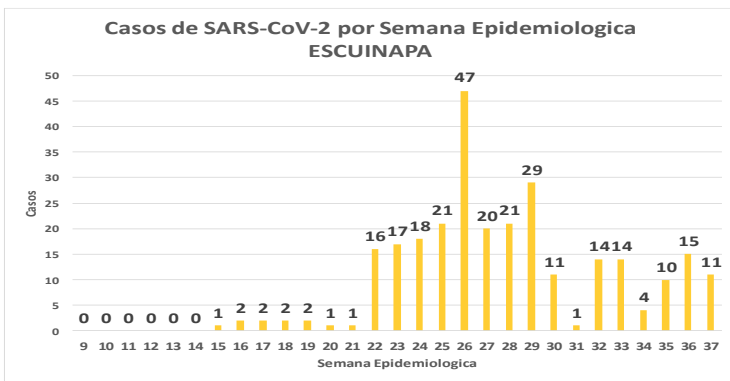
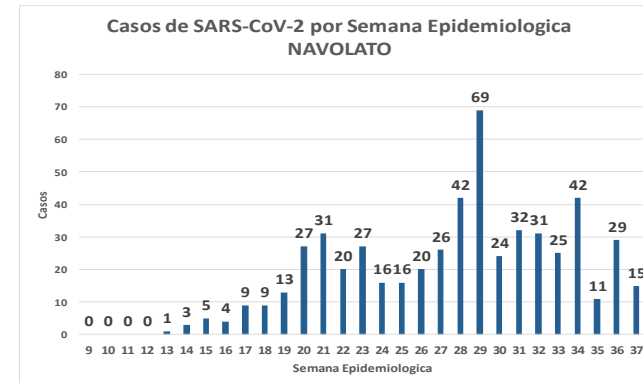
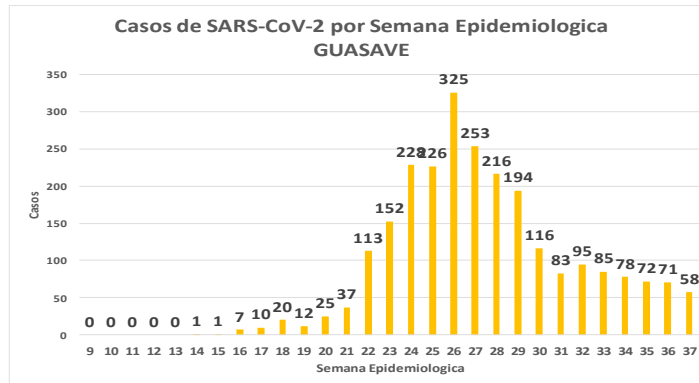
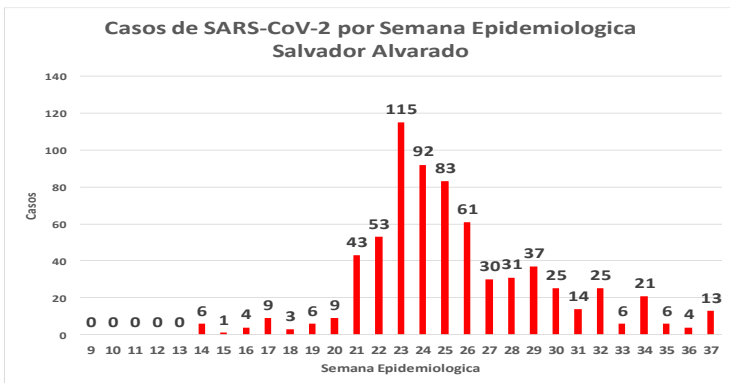
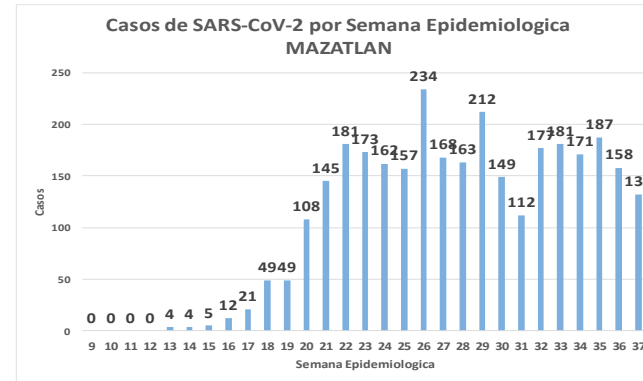
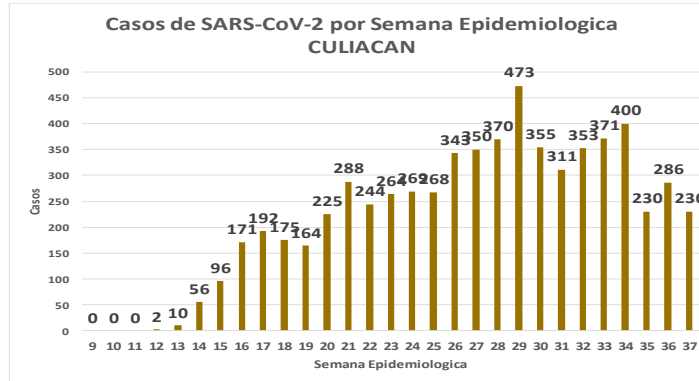
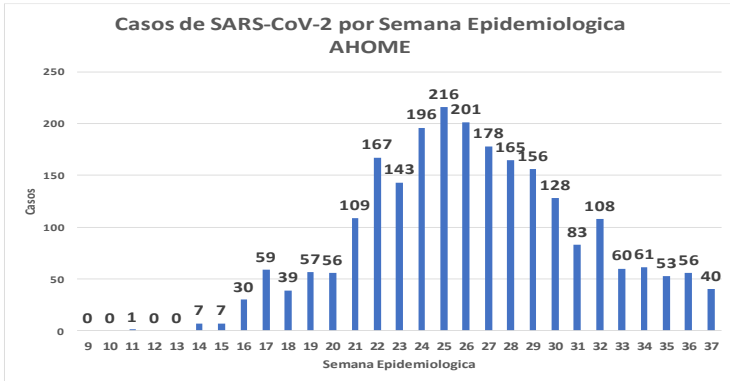


# COVID-19 Sinaloa: Comportamiento COVID-19 por Municipio.



**SALUD**  
SECRETARÍA DE SALUD

**NUEVA NORMALIDAD**





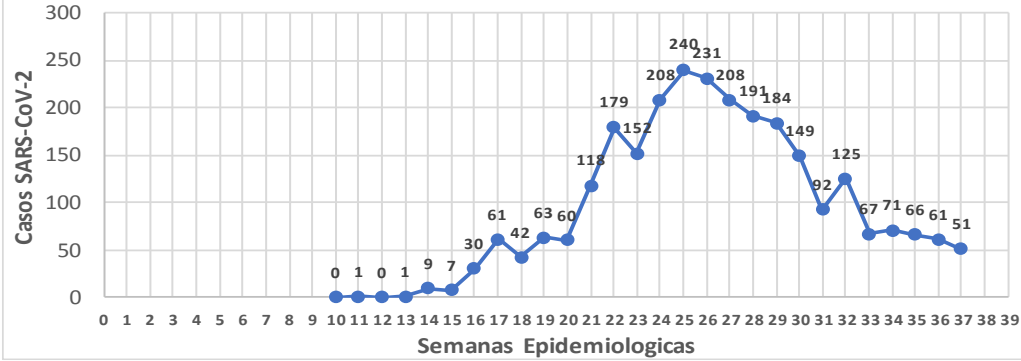
# COVID-19 Sinaloa: Comportamiento COVID-19 por JURISDICCION.



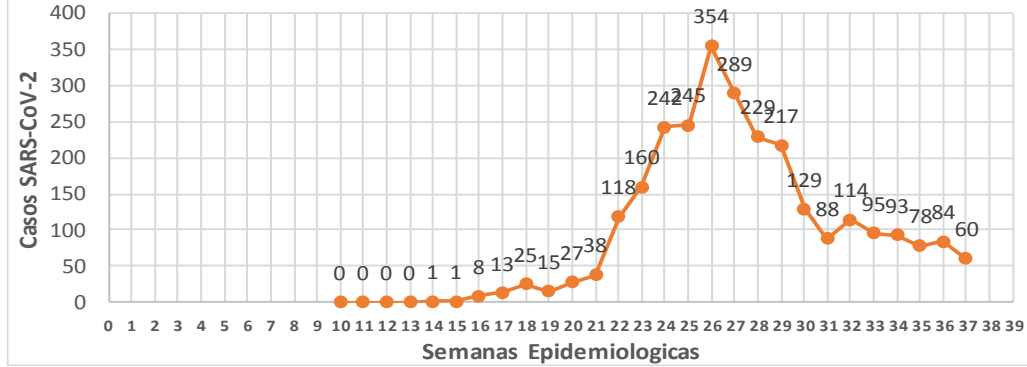
**SALUD**  
SECRETARÍA DE SALUD

**NUEVA NORMALIDAD**

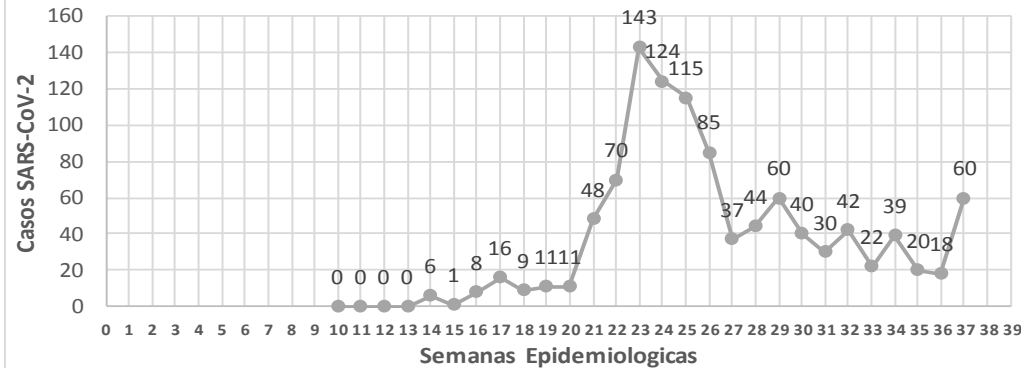
CASOS SARS-CoV-2 por Semana Epidemiologica  
JURISDICCION MOCHIS



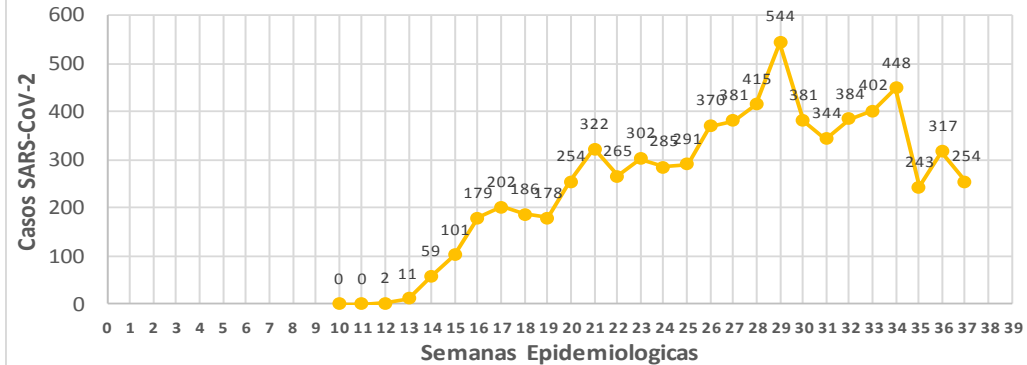
CASOS SARS-CoV-2 por Semana Epidemiologica  
JURISDICCION GUASAVE



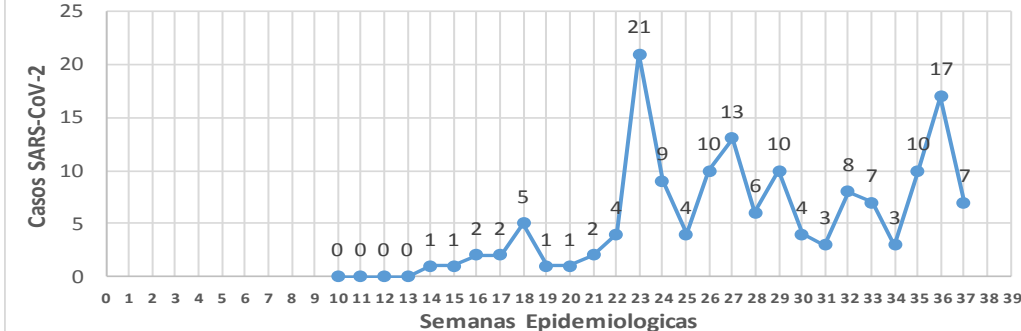
CASOS SARS-CoV-2 por Semana Epidemiologica  
JURISDICCION GUAMUCHIL



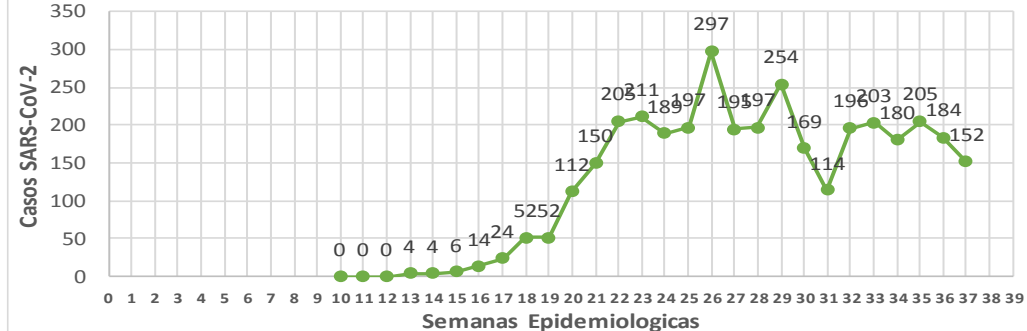
CASOS SARS-CoV-2 por Semana Epidemiologica  
JURISDICCION CULIACAN



CASOS SARS-CoV-2 por Semana Epidemiologica  
JURISDICCION ELOTA



CASOS SARS-CoV-2 por Semana Epidemiologica  
JURISDICCION MAZATLAN



# COVID-19 Sinaloa: Total de registros con toma de muestras en Plataforma SISVER.

## DATOS TOTALES DE REGISTROS EN PLATAFORMA SISVER

### SINALOA: SOSPECHOSOS POR SECTOR

INSTITUCION	NO ADECUADO	RECHAZADA	NO RECIBIDA	SOSPECHOSOS	TOTAL CON MUESTRA	% SOSPECHOSOS
IMSS	0	312	61	14,055	14,428	43.5%
IMSS-OPORTUNIDADES	0	18	0	439	457	1.4%
ISSSTE	3	15	19	1,702	1,739	5.2%
PRIVADA	6	3	155	910	1,074	3.2%
SEDENA	0	3	2	250	255	0.8%
SEMAR	0	6	3	265	274	0.8%
SSA	55	67	29	13,674	13,825	41.7%
PEMEX	0	0	0	6	6	0.0%
ESTATAL	1	3	2	771	777	2.3%
MUNICIPAL	2	1	0	296	299	0.9%
<b>TOTAL</b>	<b>67</b>	<b>428</b>	<b>271</b>	<b>32,368</b>	<b>33,134</b>	<b>100.0%</b>
	0.2%	1.3%	0.8%	97.7%	100.0%	

RESULTADO DEFINITIVO EN PLATAFORMA SISVER	
SARS-CoV-2	17,657
NEGATIVO	13,362
NO RECIBIDA	271
INF AH1N1 PMD	97
RECHAZADA	428
B	58
A H3	16
METAPNEUMOVIRUS	9
ENTEROV//RHINOVIRUS	24
CORONA OC43	2
NO ADECUADO	67
INF A	8
CORONA 229E	1
CORONA NL63	1
CORONA HKU1	1
VSR	2
ADENOVIRUS	1
PARAINFLUENZA 3	1
NO SUBTIPIFICADO	1

**NUEVA NORMALIDAD**

**33,134** SOSPECHOSOS **17,657** CONFIRMADOS **53.3%**

0.5%	168	DE LOS REGISTROS SIN RESULTADO TIENEN UNA FECHA DE RECEPCION EN LABORATORIO
2.9%	959	SIN RECEPCION EN LABORATORIO Y SIN RESULTADO
3.4%	1,127	SIN REGISTRO DE RECEPCION EN LABORATORIO
0.2%	67	NO ADECUADAS
1.3%	428	RECHAZADAS
0.8%	271	NO RECIBIDAS
	14	TIENEN MAS DE 72 HORAS DE RECEPCION EN EL LABORATORIO
	10	CORRESPONDEN A REGISTROS CON MAS DE 7 DIAS DE TRANSITO

71.4%



# COVID-19 Sinaloa: Total de registros con toma de muestras en Plataforma SISVER.



INFORMACION AL DIA : martes, 15 de septiembre de 2020

## SE TOMO MUESTRA PERO SIN RECEPCION EN LABORATORIO

Municipios	IMSS	IMSS- OPORTUN IDADES	ISSSTE	PRIVADA	SEDENA	SEMAR	SSA	PEMEX	ESTATAL	MUNICIPAL	TOTAL
AHOME	44	3	6	2	0	9	23	0	0	0	87
CHOIX	2	0	0	0	0	0	0	0	0	0	2
EL FUERTE	4	10	2	1	0	0	2	0	0	0	19
GUASAVE	81	0	3	9	0	0	33	0	0	0	126
SINALOA	1	0	0	1	0	0	15	0	0	0	17
ANGOSTURA	2	0	0	2	0	0	2	0	0	0	6
MOCORITO	1	0	1	7	0	0	3	0	0	0	12
SALVADOR ALVARADO	13	0	0	0	1	0	10	0	0	0	24
BADIRAGUATO	0	0	0	1	0	0	9	0	0	0	10
CULIACAN	122	0	25	306	0	0	119	0	13	0	585
NAVOLATO	18	0	0	5	0	0	10	0	3	0	36
COSALA	0	0	0	0	0	0	5	0	0	0	5
ELOTA	1	0	0	1	0	0	0	0	0	0	2
SAN IGNACIO	0	0	1	2	0	0	4	0	0	0	7
CONCORDIA	0	0	1	1	0	0	2	0	0	0	4
ESCUINAPA	0	0	0	0	0	0	7	0	0	0	7
MAZATLAN	24	2	16	60	10	5	41	0	0	2	160
ROSARIO	0	0	5	3	0	0	4	0	0	0	12
<b>Total</b>	<b>313</b>	<b>15</b>	<b>60</b>	<b>401</b>	<b>11</b>	<b>14</b>	<b>289</b>	<b>0</b>	<b>16</b>	<b>2</b>	<b>1,121</b>
Otro Estado	1	0	0	5	0	0	0	0	0	0	6

Municipios	REGISTROS SIN RESULTADO Y TIENEN FECHA DE RECEPCION EN LABORATORIO	TIENEN MAS DE 72 HORAS DE RECEPCION EN EL LABORATORIO Y SIN RESULTADO
AHOME	20	2
CHOIX	0	0
EL FUERTE	1	0
GUASAVE	22	1
SINALOA	11	0
ANGOSTURA	1	0
MOCORITO	1	0
SALVADOR ALVARADO	6	1
BADIRAGUATO	5	0
CULIACAN	51	4
NAVOLATO	3	0
COSALA	0	0
ELOTA	0	0
SAN IGNACIO	1	0
CONCORDIA	1	0
ESCUINAPA	2	0
MAZATLAN	40	5
ROSARIO	3	1
<b>Total</b>	<b>168</b>	<b>14</b>
Otro Estado	0	0

# COVID-19 Sinaloa: Unidades de Salud con retraso en Dictaminación ó Confirmación de Defunciones Sospechosas a COVID-19 en Plataforma SISVER.



Información al día:

**martes, 15 de septiembre de 2020**

Información al día:

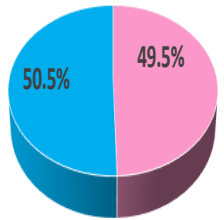
**martes, 15 de septiembre de 2020**

UNIDAD MEDICA	DEFUNCIONES PENDIENTES DE CONFIRMAR
DR. M.CARDENAS DE LA VEGA	26
HOSPITAL MILITAR REGIONAL DE MAZATLAN, SIN.	7
HOSPITAL GENERAL LOS MOCHIS	11
HGZMF 32 GUASAVE	40
HGSMF 30 GUAMUCHIL	14
HGR 1 CULIACAN	143
LOS MOCHIS	36
SANATORIO CEMSI CHAPULTEPEC	0
HGZMF 3 MAZATLAN	96
HGZMF 28 COSTA RICA	4
MAZATLAN	11
HOSPITAL CIVIL DE CULIACAN	24
UMF 35 CULIACAN	1
UMFH 22 EL DORADO	3
CLINICA HOSPITAL MARIA DEL MAR	5
HOSPITAL GENERAL DE MAZATLAN	0
HGZ 49 LOS MOCHIS	3
HOSPITAL GENERAL CULIACAN	6
CLINICA HOSPITAL CULIACAN S. A. DE C. V.	11
OPERADORA NUEVA CLINICA SANTA MARIA S.A DE C.V	3
HOSPITAL MARINA MAZATLAN	1
UMF 46 CULIACAN	1
UMF 56 PRADOS	2
UMF 36 CULIACAN	2
HOSPITAL GENERAL ESCUINAPA	1
HOSPITAL INTEGRAL CONCORDIA	1
HR VILLA UNION	1
HOSPITAL ANGELES CULIACAN	1
HR FUERTE, EL	1
HOSPITAL NAVAL DE MAZATLAN	0
HGSMF 4 NAVOLATO	1
	<b>456</b>

# COVID-19 Sinaloa: Casos confirmados por edad y sexo

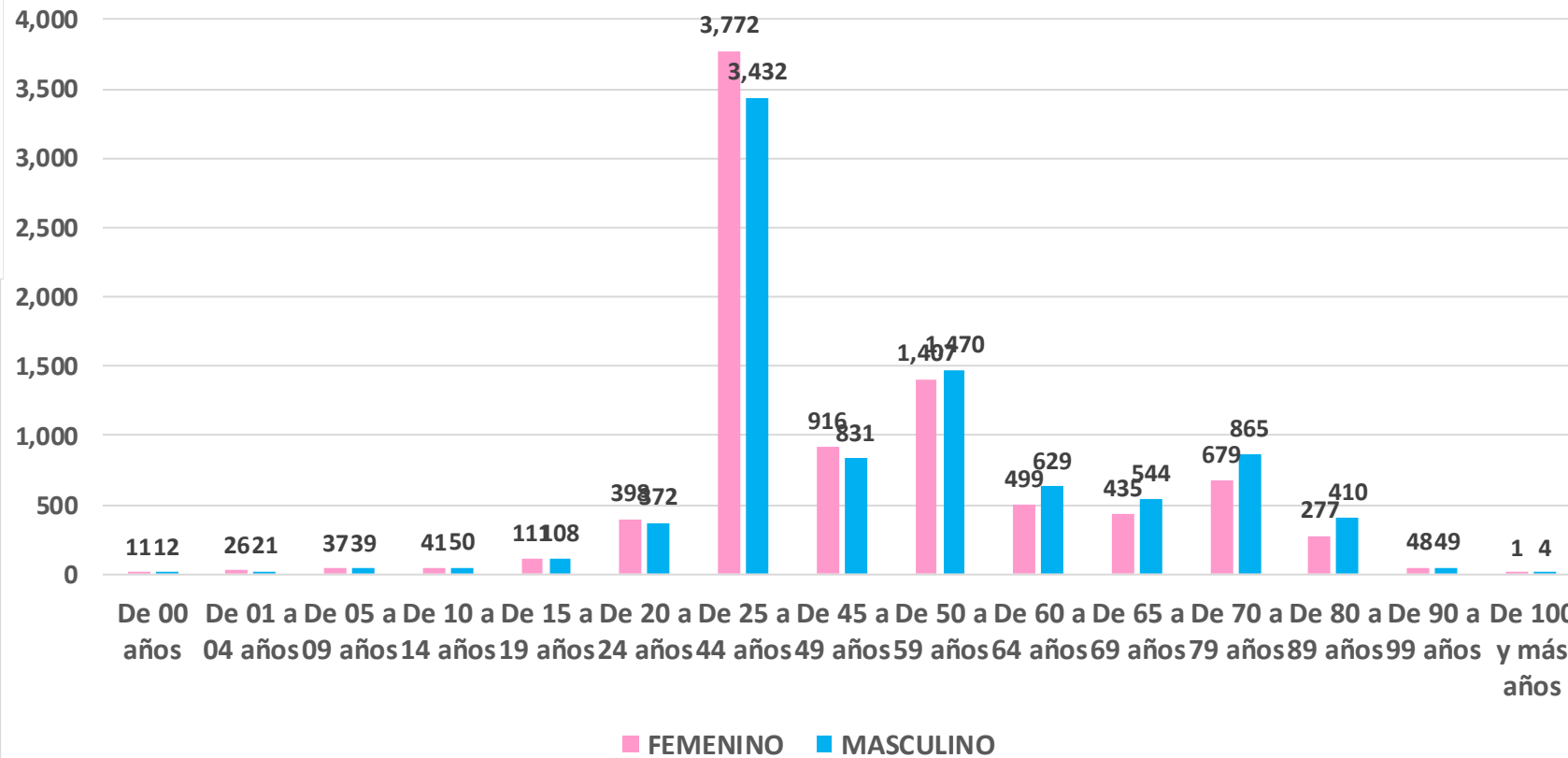
Mediana de edad: **45** años

CASOS CONFIRMADOS SEGÚN SEXO



■ MUJER ■ HOMBRE

## Casos Confirmados COVID-19, por Edad y Sexo



NUEVA  
NORMALIDAD

**17,494**

Confirmados  
acumulados



# COVID-19 Sinaloa: Casos confirmados por edad y sexo

## GRUPOS DE EDAD NOTIFICADOS EN PLATAFORMA POR COVID-19, SINALOA

Grupo de Edad	Sospechosos	%	CASOS (+) COVID-19	%	Defuncion	Letalidad	Hosp-COVID-19	Indice de Hospitalizacion	Tasa de Incidencia
De 00 años	178	0.46%	23	0.1%	0	0.0%	13	56.5%	45.8
De 01 a 04 años	296	0.8%	47	0.3%	1	2.1%	18	38.3%	23.1
De 05 a 09 años	302	0.79%	76	0.4%	3	3.9%	20	26.3%	28.9
De 10 a 14 años	347	0.9%	91	0.5%	4	4.4%	13	14.3%	33.5
De 15 a 19 años	729	1.90%	219	1.3%	2	0.9%	30	13.7%	79.2
De 20 a 24 años	2,158	5.6%	770	4.4%	11	1.4%	57	7.4%	284.5
De 25 a 44 años	16,594	43.32%	7,204	41.2%	191	2.7%	931	12.9%	786.1
De 45 a 49 años	3,850	10.1%	1,747	10.0%	183	10.5%	482	27.6%	885.0
De 50 a 59 años	5,941	15.51%	2,877	16.4%	552	19.2%	1,272	44.2%	881.9
De 60 a 64 años	2,081	5.4%	1,128	6.4%	361	32.0%	689	61.1%	924.0
De 65 a 69 años	1,680	4.39%	979	5.6%	418	42.7%	720	73.5%	378.5
De 70 a 79 años	2,672	7.0%	1,544	8.8%	803	52.0%	1,235	80.0%	
De 80 a 89 años	1,272	3.32%	687	3.9%	421	61.3%	563	82.0%	
De 90 a 99 años	199	0.5%	97	0.6%	53	54.6%	74	76.3%	
De 100 y más años	8	0.02%	5	0.0%	0	0.0%	2	40.0%	
<b>Total general</b>	<b>38,307</b>	<b>100.0%</b>	<b>17,494</b>	<b>100.0%</b>	<b>3,003</b>	<b>17.2%</b>	<b>6,119</b>	<b>35.0%</b>	<b>554.2</b>

**NUEVA  
NORMALIDAD**

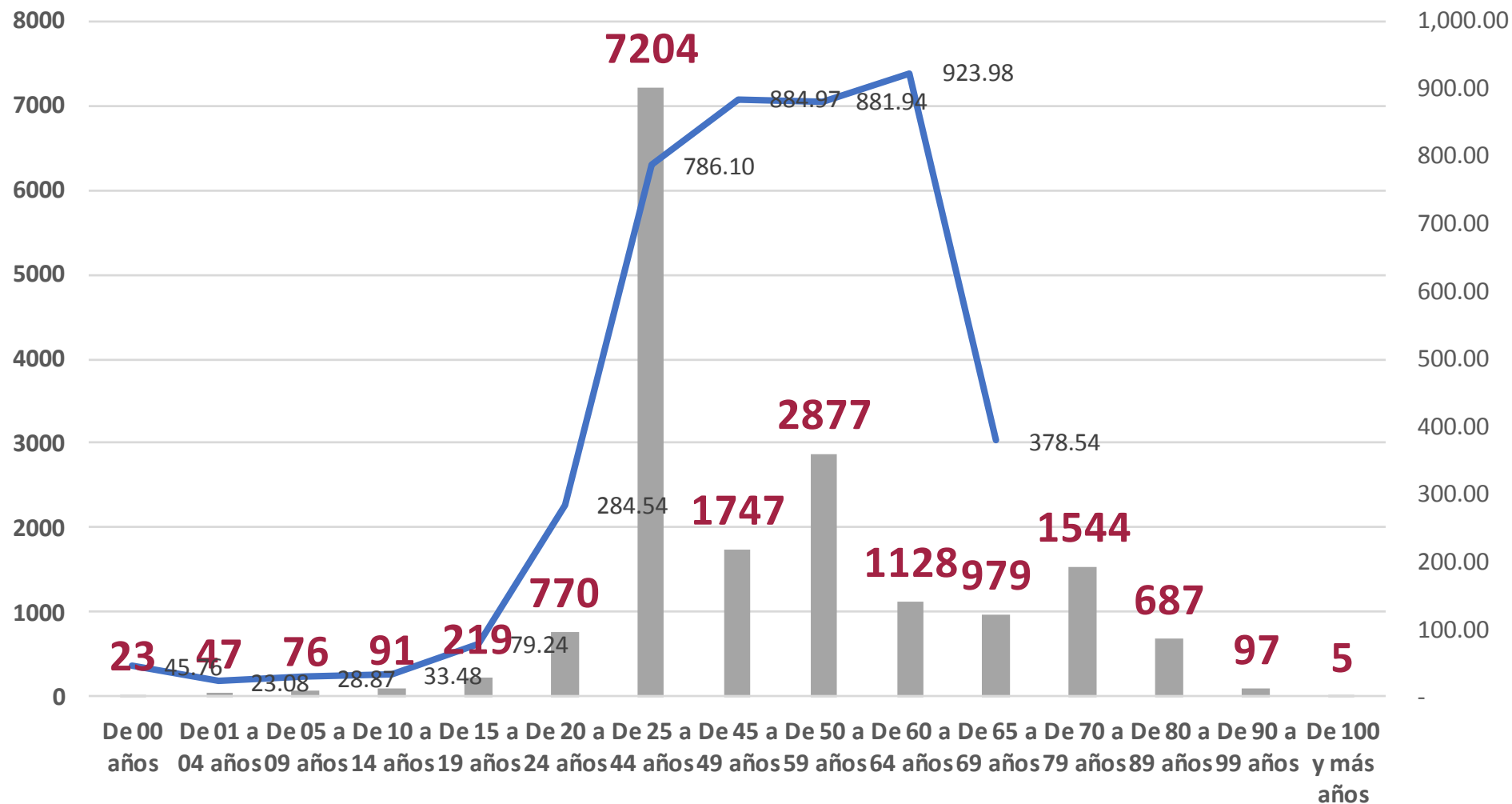
Tasa de Letalidad Estatal  
**17.2%**





# COVID-19 Sinaloa: Casos confirmados por edad y sexo

## Casos Notificados y Confirmados en el Estado de Sinaloa por Grupo de Edad en Plataforma COVID-19



**NUEVA NORMALIDAD**

**Tasa de Incidencia Estatal**  
**554.19**  
Por 100 mil habt.



# COVID-19 Sinaloa: Defunciones acumuladas por edad y sexo

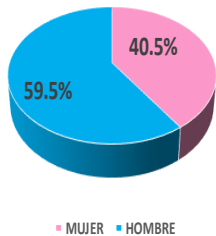
**Mediana de edad: 67 años**

**NUEVA  
NORMALIDAD**

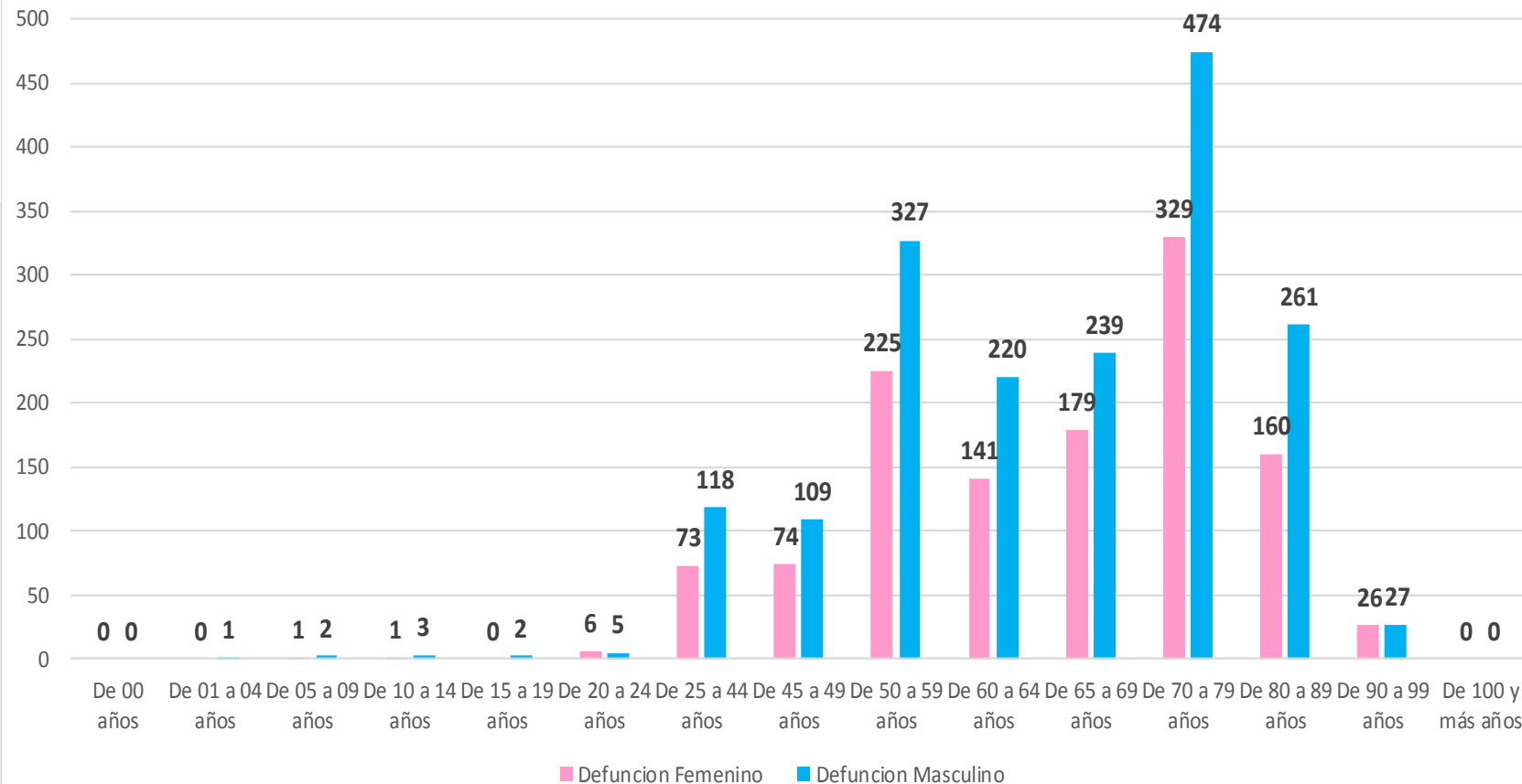
**3,003**

**Defunciones**

DEFUNCIONES CONFIRMADAS SEGÚN SEXO



DEFUNCIONES DE CASOS CONFIRMADOS COVID-19, POR EDAD Y SEXO



# COVID-19 Sinaloa: Defunciones acumuladas por comorbilidad

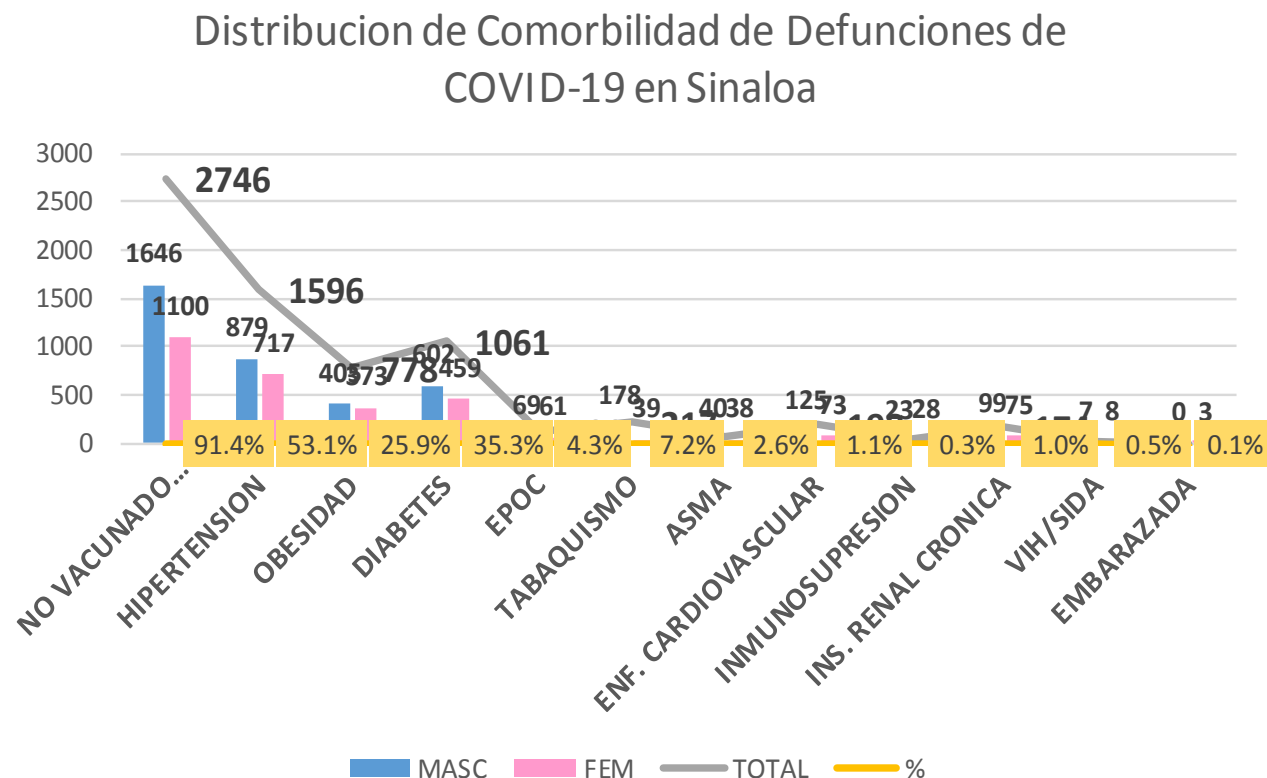
NUEVA  
NORMALIDAD

**3,003**

**Defunciones**

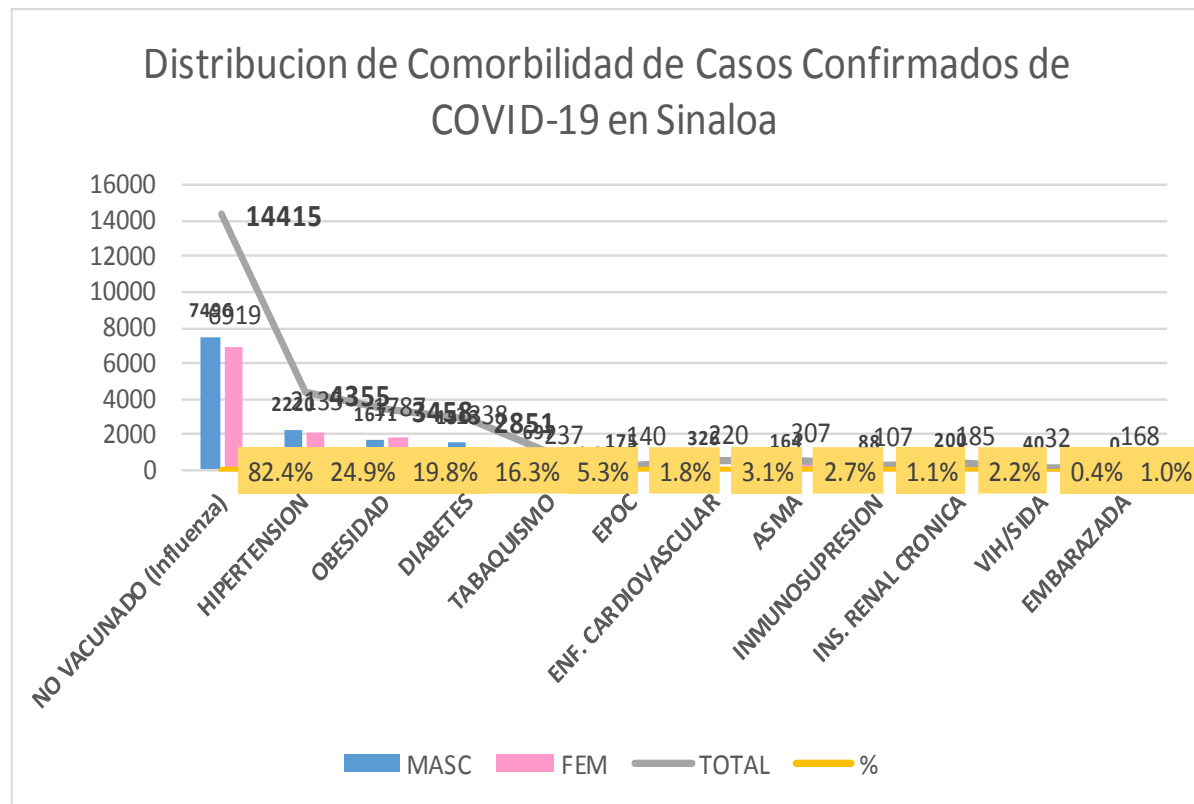


DEFUNCIONES				
	3003	1788	1215	
COMORBILIDAD	MASC	FEM	TOTAL	%
NO VACUNADO (Influenza)	1646	1100	2746	91.4%
HIPERTENSION	879	717	1596	53.1%
OBESIDAD	405	373	778	25.9%
DIABETES	602	459	1061	35.3%
EPOC	69	61	130	4.3%
TABAQUISMO	178	39	217	7.2%
ASMA	40	38	78	2.6%
ENF. CARDIOVASCULAR	125	73	198	1.1%
INMUNOSUPRESION	23	28	51	0.3%
INS. RENAL CRONICA	99	75	174	1.0%
VIH/SIDA	7	8	15	0.5%
EMBARAZADA	0	3	3	0.1%



# COVID-19 Sinaloa: Casos Confirmados por comorbilidad

CASOS CONFIRMADOS				
	17493	8836	8657	
COMORBILIDAD	MASC	FEM	TOTAL	%
NO VACUNADO (Influenza)	7496	6919	14415	82.4%
HIPERTENSION	2220	2135	4355	24.9%
OBESIDAD	1671	1787	3458	19.8%
DIABETES	1513	1338	2851	16.3%
TABAQUISMO	697	237	934	5.3%
EPOC	175	140	315	1.8%
ENF. CARDIOVASCULAR	326	220	546	3.1%
ASMA	164	307	471	2.7%
INMUNOSUPRESION	88	107	195	1.1%
INS. RENAL CRONICA	200	185	385	2.2%
VIH/SIDA	40	32	72	0.4%
EMBARAZADA	0	168	168	1.0%



NUEVA  
NORMALIDAD

Confirmados  
acumulados

**17,494**



# COVID-19 Sinaloa: Confirmados y Defunciones acumuladas por Institución

NUEVA  
NORMALIDAD

## CONFIRMADOS POR INSTITUCION EN PLATAFORMA POR COVID-19, SINALOA

Institucion	Notificados	Confirmados	%	Defunciones
SSA	14,428	6,666	38.1%	636
IMSS	17,560	8,152	46.6%	1,719
IMSS_PR	478	237	1.4%	28
ISSSTE	2,712	1,128	6.4%	395
PEMEX	0	0	0.0%	0
Privados	1,279	313	1.8%	61
SEDENA	337	170	1.0%	24
SEMAR	401	157	0.9%	26
Servicios Estatales	814	479	2.7%	102
Servicios Municipales	298	192	1.1%	12
Universitarios	0	0	0.0%	0
Cruz Roja	0	0	0.0%	0
DIF	0	0	0.0%	0
<b>Total</b>	<b>38,307</b>	<b>17,494</b>	<b>100.0%</b>	<b>3,003</b>

## CLASIFICACION DE DEFUNCIONES CONFIRMADAS, NEGATIVAS Y SOSPECHOSAS EN PLATAFORMA COVID-19, SINALOA, AL DIA DE HOY:

Institucion	Defunciones Positivas a COVID-19	Defunciones NEGATIVAS a COVID-19	Defunciones SOSPECHOSAS a COVID-19***
SSA	636	137	19
IMSS	1,719	491	311
IMSS_PR	28	13	2
ISSSTE	395	81	73
PEMEX	0	0	0
Privados	61	7	22
SEDENA	24	6	7
SEMAR	26	3	0
Servicios Estatales	102	15	24
Servicios Municipales	12	0	0
Universitarios	0	0	0
Cruz Roja	0	0	0
DIF	0	0	0
<b>Total</b>	<b>3,003</b>	<b>753</b>	<b>458</b>

3,003

Defunciones



\*\*\* PENDIENTES DE DICTAMINAR

# COVID-19 Sinaloa: Tipo de Paciente por Evolución Hospitalaria

TIPO DE PACIENTE REG. CONFIRMADO POR COVID-19, SIN

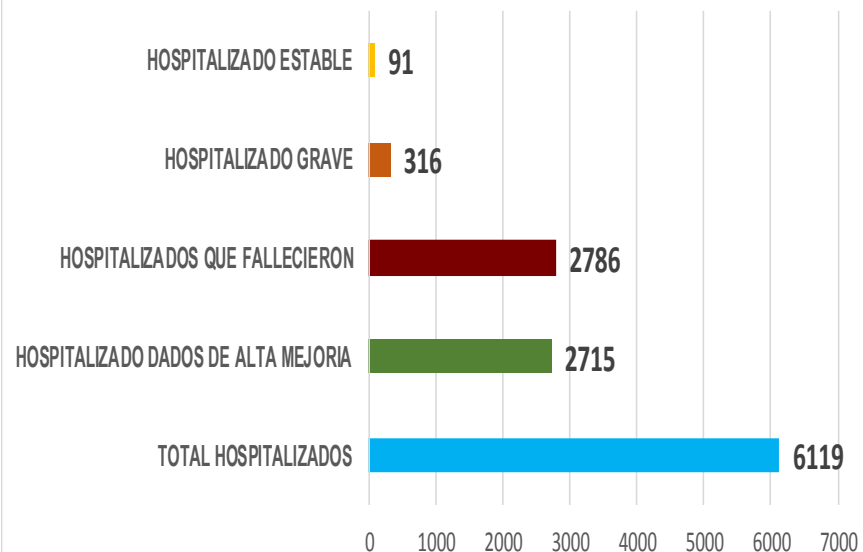
TIPO DE PACIENTE CONFIRMADO POR COVID-19, SINALOA POR EVOLUCION DE GRAVEDAD AL 15/sep/2020		
EVOLUCION HOSPITALIA	Casos	%
AMBULATORIO	11375	65.0%
HOSPITALIZADO	6119	35.0%
	17494	100.0%

## TIPO DE PACIENTE HOSPITALIZADOS Y CONFIRMADO POR COVID-19, SINALOA

		%
TOTAL HOSPITALIZADOS	6119	
HOSPITALIZADO DADOS DE ALTA MEJORIA	2715	44.4%
HOSPITALIZADOS QUE FALLECIERON	2786	45.5%
HOSPITALIZADO GRAVE	316	5.2%
HOSPITALIZADO ESTABLE	91	1.5%

NUEVA NORMALIDAD

Tipo de paciente Hospitalizado y Confirmado por COVID-19



## Casos Hospitalizados Intubados y Positivos a SARS-Cov-2

Total de Casos Intubados	1172	100.0%
Total de Intubados No Grave	4	0.3%
Total de Intubados Grave	45	3.8%
Total de Intubados con Alta Mejoria	185	15.8%
Total de Intubados Fallecidos	922	78.7%
Total de Intubados Alta Traslado	10	0.9%



# COVID-19 Sinaloa: Casos confirmados y Defunciones por Ocupación

**NUEVA  
NORMALIDAD**

**3,003**

**Defunciones**

**Confirmados  
acumulados**

**17,494**



## ESTATAL

OCUPACIÓN	ESTATAL	
	CASOS CONFIRMADOS COVID-19	DEFUNCIONES COVID-19 ESTATAL
OTROS TRABAJADORES DE LA SALUD	1075	10
MEDICOS	1023	28
ENFERMERAS	1643	9
DENTISTAS	40	1
LABORATORISTAS	88	1
OTROS PROFESIONISTAS	397	19
ESTUDIANTES	505	13
JUBILADO / PENSIONADO	1423	706
GERENTES O PROPIETARIOS DE EMPRESAS O NEGOCIOS	78	13
HOGAR	2853	888
COMERCIANTES DE MERCADOS FIJOS O AMBULANTES	281	59
CHOFERES	150	31
MAESTROS	219	24
CAMPESINOS	206	69
OBREROS	124	34
OTROS	2064	333
DESEMPLEADOS	1107	366
EMPLEADOS	4217	399

**17493**

**3003**

**17.2%**

## DEFUNCIONES EN PERSONAL DE LA SALUD POR GRUPO DE EDAD CON SARS-Cov2

DEFUNCIONES POR GRUPO DE EDAD CON SARS-Cov2	MEDICOS	ENFERMERAS	OTROS TRABAJADORES DE LA SALUD	LABORATORISTAS	DENTISTAS	Total	%
De 20 a 24 años	0	0	0	0	0	0	0.0%
De 25 a 44 años	2	3	0	0	0	5	10.2%
De 45 a 49 años	3	1	1	0	0	5	10.2%
De 50 a 59 años	5	4	5	1	0	15	30.6%
De 60 a 64 años	6	0	0	0	0	6	12.2%
De 65 a 69 años	7	0	2	0	1	10	20.4%
De 70 a 79 años	4	0	2	0	0	6	12.2%
De 80 a 89 años	1	1	0	0	0	2	4.1%
De 90 a 99 años	0	0	0	0	0	0	0.0%
De 100 y más años	0	0	0	0	0	0	0.0%
<b>Total general</b>	<b>28</b>	<b>9</b>	<b>10</b>	<b>1</b>	<b>1</b>	<b>49</b>	<b>100.0%</b>

57.1% 18.4% 20.4% 2.0% 2.0% 100.0%



# COVID-19 Sinaloa: Casos confirmados en personal de la salud por Municipio

CASOS CONFIRMADOS SARS-Cov2 EN PERSONAL DE LA SALUD POR MUNICIPIO							
Municipios	MEDICOS	ENFERMERAS	OTROS TRABAJADORES DE LA SALUD	LABORATORISTAS	DENTISTAS	Total	%
AHOME	179	308	234	20	4	745	19.2%
CHOIX	1	2	4	0	0	7	0.2%
EL FUERTE	7	21	14	2	0	44	1.1%
GUASAVE	85	188	84	9	3	369	9.5%
SINALOA	9	15	5	1	0	30	0.8%
ANGOSTURA	11	15	1	0	0	27	0.7%
MOCORITO	2	3	1	0	0	6	0.2%
SALVADOR ALVARADO	42	56	19	1	0	118	3.0%
BADIRAGUATO	2	1	1	0	0	4	0.1%
CULIACÁN	461	616	456	32	21	1586	40.9%
NAVOLATO	13	86	32	1	2	134	3.5%
COSALÁ	8	4	2	0	1	15	0.4%
ELOTA	4	1	2	0	0	7	0.2%
SAN IGNACIO	0	0	0	0	0	0	0.0%
CONCORDIA	2	1	0	0	0	3	0.1%
ESCUINAPA	20	46	22	1	1	90	2.3%
MAZATLÁN	169	273	195	21	8	666	17.2%
ROSARIO	5	7	2	0	0	14	0.4%
<b>Total</b>	<b>1020</b>	<b>1643</b>	<b>1074</b>	<b>88</b>	<b>40</b>	<b>3865</b>	<b>99.7%</b>
<b>Otro Estado</b>	<b>6</b>	<b>2</b>	<b>2</b>	<b>0</b>	<b>0</b>	<b>10</b>	<b>0.3%</b>

NUEVA NORMALIDAD

3,003

Defunciones

Confirmados acumulados

17,494



# COVID-19 Sinaloa: Casos confirmados en personal de la salud por Institución y Grupo de Edad

CASOS CONFIRMADOS SARS-Cov2 EN PERSONAL DE LA SALUD POR INSTITUCION							
INSTITUCION	MEDICOS	ENFERMERAS	OTROS TRABAJADORES DE LA SALUD	LABORATORISTAS	DENTISTAS	Total	%
SSA	427	539	377	25	26	1394	36.0%
IMSS	410	852	579	44	9	1894	49.0%
IMSS_PR	29	30	20	2	1	82	2.1%
ISSSTE	61	136	48	8	2	255	6.6%
PEMEX	0	0	0	0	0	0	0.0%
Privados	27	18	8	5	0	58	1.5%
SEDENA	2	2	2	0	0	6	0.2%
SEMAR	7	17	5	2	2	33	0.9%
*Servicios	47	38	24	2	0	111	2.9%
**Servicios	13	11	12	0	0	36	0.9%
Universitaria	0	0	0	0	0	0	0.0%
Cruz Roja	0	0	0	0	0	0	0.0%
DIF	0	0	0	0	0	0	0.0%
<b>TOTAL</b>	<b>1023</b>	<b>1643</b>	<b>1075</b>	<b>88</b>	<b>40</b>	<b>3869</b>	<b>100.0%</b>

\*Servicios Estatales (Hosp. Civil Culiacan)

\*\*Servicios Municipales ( Hosp. Maza de Juarez Mazatlan)

CASOS CONFIRMADOS SARS-Cov2 EN PERSONAL DE LA SALUD POR GRUPO DE EDAD							
GRUPO DE EDAD EN PERSONAL DE LA SALUD CON COVID-19	MEDICOS	ENFERMERAS	OTROS TRABAJADORES DE LA SALUD	LABORATORISTAS	DENTISTAS	Total	%
De 20 a 24 años	30	72	53	4	0	159	4.1%
De 25 a 44 años	653	1162	695	54	23	2587	66.9%
De 45 a 49 años	97	214	150	9	4	474	12.3%
De 50 a 59 años	142	176	141	18	10	487	12.6%
De 60 a 64 años	60	11	17	2	2	92	2.4%
De 65 a 69 años	27	4	8	0	1	40	1.0%
De 70 a 79 años	8	3	9	0	0	20	0.5%
De 80 a 89 años	4	1	0	1	0	6	0.2%
De 90 a 99 años	2	1	0	0	0	3	0.1%
De 100 y más años	0	0	0	0	0	0	0.0%
<b>Total general</b>	<b>1023</b>	<b>1644</b>	<b>1073</b>	<b>88</b>	<b>40</b>	<b>3868</b>	<b>100.0%</b>

NUEVA NORMALIDAD

3,003

Defunciones

Confirmados acumulados

17,494





# SERVICIOS DE SALUD DE SINALOA

## SUBDIRECCIÓN DE VIGILANCIA EPIDEMIOLÓGICA

Situación de la Notificación de Casos y Defunciones en las Diferentes Unidades de Salud

CLUES	INSTIT	NOMBRE DE LA UNIDAD	Notificados	Confirmados	Defunciones Positivas a Sars-CoV-2
SLSSA000024	SSA	HOSPITAL GENERAL LOS MOCHIS	967	525	204
SLSSA000963	SSA	HOSPITAL INTEGRAL CHOIX	14	7	0
SLSSA002573	SSA	HOSPITAL INTEGRAL VALLE DEL CARRIZO	0	0	0
SLSSA001255	SSA	HOSPITAL GENERAL GUASAVE	369	237	78
SLSSA002136	SSA	HOSPITAL INTEGRAL DE SINALOA DE LEYVA	0	0	0
SLSSA000193	SSA	HOSPITAL INTEGRAL ANGOSTURA	26	19	0
SLSSA001716	SSA	HOSPITAL INTEGRAL MOCORITO	33	16	1
SLSSA018113	SSA	HOSPITAL GENERAL DE GUAMUCHIL	500	297	54
SLSSA000246	SSA	HOSPITAL INTEGRAL BADIRAGUATO	139	58	0
SLSSA000666	SSA	HOSPITAL GENERAL CULIACÁN	1587	749	151
SLSSA002491	SSA	HOSPITAL INTEGRAL NAVOLATO	79	34	0
SLSSA017582	SSA	HOSPITAL INTEGRAL VALLE DE SAN LORENZO	2	0	0
SLSSA018265	SSA	HOSPITAL GENERAL EL DORADO	180	56	2
SLSSA000572	SSA	HOSPITAL INTEGRAL COSALA	147	50	0
SLSSA017570	SSA	HOSPITAL INTEGRAL SAN IGNACIO	1	0	0
SLSSA017594	SSA	HOSPITAL GENERAL LA CRUZ	18	6	0
SLSSA000473	SSA	HOSPITAL INTEGRAL CONCORDIA	26	13	1
SLSSA001873	SSA	HOSPITAL INTEGRAL DE EL ROSARIO	117	68	2
SLSSA002585	SSA	HOSPITAL GENERAL DE MAZATLÁN	465	307	115
SLSSA018253	SSA	HOSPITAL GENERAL ESCUINAPA	347	210	20

TOTAL DE CASOS COVID-19 NOTIFICADOS EN MPIO. DE CULIACAN				9983	4172	1116
MUNICIPIO	CLUES	INSTIT	NOMBRE DE LA UNIDAD	Notificados	Confirmados	Defunciones (Positivas a SARS-CoV-2)
CULIACÁN	SLIMS000131	IMSS	HGR 1 CULIACÁN	3549	1733	585
CULIACÁN	SLIMS000184	IMSS	HGZMF 28 COSTA RICA	623	231	51
CULIACÁN	SLIST000073	ISSSTE	C.M.F. CULIACAN	2	0	0
CULIACÁN	SLIST000085	ISSSTE	DR. MANUEL CARDENAS DE LA VEGA	1825	632	202
CULIACÁN	SLSME000016	SME	HOSPITAL CIVIL DE CULIACÁN	811	479	102
CULIACÁN	SLSMP000365	SMP	CLÍNICA DE REHABILITACIÓN Y ESPECIALIDADES	41	21	1
CULIACÁN	SLSMP000370	SMP	CLÍNICA HOSPITAL CULIACÁN S. A. DE C. V.	178	15	8
CULIACÁN	SLSMP000394	SMP	SANATORIO CEMSI CHAPULTEPEC	30	2	0
CULIACÁN	SLSMP000411	SMP	SANATORIO BATIZ RAMOS	3	1	0
CULIACÁN	SLSMP000440	SMP	OPERADORA NUEVA CLÍNICA SANTA MARÍA S.A DE	53	6	3
CULIACÁN	SLSMP000534	SMP	HOSPITAL ÁNGELES CULIACÁN	469	2	0
CULIACÁN	SLSSA017606	SSA	HOSPITAL DE LA MUJER	126	37	1
CULIACÁN	SLSSA018265	SSA	HOSPITAL GENERAL EL DORADO	180	56	2
CULIACÁN	SLSME000021	SME	-HOSPITAL PEDIATRICO	6	2	0
CULIACÁN	SLSSA002556	SSA	HOSPITAL PEDIATRICO DE SINALOA	423	154	4
CULIACÁN	SLSMP002815	SMP	MEDICA DE LA CIUDAD	77	52	6
CULIACÁN	SLSSA000666	SSA	HOSPITAL GENERAL CULIACÁN	1587	749	151



# SERVICIOS DE SALUD DE SINALOA

## SUBDIRECCIÓN DE VIGILANCIA EPIDEMIOLÓGICA

### Situación de la OCUPACION HOSPITALARIA en los Municipios

Municipios	CAMAS COVID	Casos Acumulados	Defunciones Acumuladas	Hospitalizados Según Plataforma SISVER	PORCENTAJE DE OCUPACION HOSPITALARIA -SINALOA-																																					
					10-ago-20	11-ago-20	12-ago-20	13-ago-20	14-ago-20	15-ago-20	16-ago-20	17-ago-20	18-ago-20	19-ago-20	20-ago-20	21-ago-20	22-ago-20	23-ago-20	24-ago-20	25-ago-20	26-ago-20	27-ago-20	28-ago-20	29-ago-20	30-ago-20	31-ago-20	01-sep-20	02-sep-20	03-sep-20	04-sep-20	05-sep-20	06-sep-20	07-sep-20	08-sep-20	09-sep-20	10-sep-20	11-sep-20	12-sep-20	13-sep-20	14-sep-20	15-sep-20	
AHOME	188	2,415	612	1,071	53%	53%	51%	49%	49%	44%	43%	42%	42%	42%	44%	45%	44%	48%	41%	39%	39%	38%	34%	37%	33%	33%	33%	30%	30%	30%	29%	29%	31%	26%	21%	21%	20%	20%	20%			
CHOIX	3	38	7	17	0%	0%	0%	0%	0%	0%	0%	0%	0%	0%	0%	0%	0%	0%	0%	0%	0%	0%	0%	0%	0%	0%	0%	0%	0%	0%	0%	0%	0%	0%	0%	0%	0%	0%	0%	0%		
EL FUERTE	0	256	68	125	0%	0%	0%	0%	0%	0%	0%	0%	0%	0%	0%	0%	0%	0%	0%	0%	0%	0%	0%	0%	0%	0%	0%	0%	0%	0%	0%	0%	0%	0%	0%	0%	0%	0%	0%	0%		
GUASAVE	180	2,511	387	718	28%	23%	24%	22%	22%	22%	22%	22%	22%	26%	26%	27%	26%	26%	23%	23%	21%	21%	17%	15%	11%	13%	13%	16%	21%	20%	21%	20%	20%	19%	20%	20%	18%	17%	14%			
SINALOA	3	261	30	65	0%	0%	0%	0%	0%	0%	0%	0%	0%	0%	0%	0%	0%	0%	0%	0%	0%	0%	0%	0%	0%	0%	0%	0%	0%	0%	0%	0%	0%	0%	0%	0%	0%	0%	0%	0%		
ANGOSTURA	3	267	62	144	0%	0%	0%	0%	0%	0%	0%	0%	0%	0%	0%	0%	0%	0%	0%	0%	0%	0%	0%	0%	0%	0%	0%	0%	0%	0%	0%	0%	0%	0%	0%	0%	0%	0%	0%	0%		
MOCORITO	3	98	27	64	0%	0%	0%	0%	0%	0%	0%	0%	0%	0%	0%	0%	0%	0%	0%	0%	0%	0%	0%	0%	0%	0%	0%	0%	0%	0%	0%	0%	0%	0%	0%	0%	0%	0%	0%	0%		
SALVADOR ALVARADO	64	700	123	292	50%	39%	44%	44%	42%	47%	45%	44%	47%	44%	50%	50%	52%	50%	39%	38%	39%	45%	41%	41%	41%	34%	34%	34%	25%	33%	25%	27%	25%	34%	27%	27%	25%	25%	25%	27%		
BADIRAGUATO	3	85	10	24	0%	0%	0%	0%	0%	0%	0%	0%	0%	0%	0%	0%	0%	0%	0%	0%	0%	0%	0%	0%	0%	0%	0%	0%	0%	0%	0%	0%	0%	0%	0%	0%	0%	0%	0%	0%	0%	
CULIACAN	491	6,595	984	2,043	62%	62%	61%	59%	59%	58%	57%	58%	59%	58%	53%	53%	55%	54%	56%	56%	56%	57%	56%	54%	57%	54%	55%	54%	51%	53%	52%	53%	52%	53%	52%	53%	52%	53%	52%	53%		
NAVOLATO	3	555	110	194	0%	0%	0%	0%	0%	0%	0%	0%	0%	0%	0%	0%	0%	0%	0%	0%	0%	0%	0%	0%	0%	0%	0%	0%	0%	0%	0%	0%	0%	0%	0%	0%	0%	0%	0%	0%	0%	
COSALA	3	62	2	9	0%	0%	0%	0%	0%	0%	0%	0%	0%	0%	0%	0%	0%	0%	0%	0%	0%	0%	0%	0%	0%	0%	0%	0%	0%	0%	0%	0%	0%	0%	0%	0%	0%	0%	0%	0%	0%	
ELOTA	15	49	11	31	0%	0%	0%	0%	0%	0%	0%	0%	0%	0%	0%	0%	0%	0%	0%	0%	0%	0%	0%	0%	0%	0%	0%	0%	0%	0%	0%	0%	0%	0%	0%	0%	0%	0%	0%	0%	0%	
SAN IGNACIO	3	42	10	17	0%	0%	0%	0%	0%	0%	0%	0%	0%	0%	0%	0%	0%	0%	0%	0%	0%	0%	0%	0%	0%	0%	0%	0%	0%	0%	0%	0%	0%	0%	0%	0%	0%	0%	0%	0%	0%	
CONCORDIA	3	49	15	22	0%	0%	0%	0%	0%	0%	0%	0%	0%	0%	0%	0%	0%	0%	0%	0%	0%	0%	0%	0%	0%	0%	0%	0%	0%	0%	0%	0%	0%	0%	0%	0%	0%	0%	0%	0%	0%	
ESCUINAPA	80	288	45	126	11%	11%	8%	8%	5%	4%	3%	3%	4%	4%	3%	3%	3%	3%	1%	4%	4%	1%	1%	1%	1%	3%	3%	3%	5%	5%	5%	1%	1%	1%	1%	1%	4%	1%	1%	1%	1%	
MAZATLAN	271	3,168	471	1,107	51%	48%	50%	47%	47%	46%	46%	46%	47%	47%	46%	46%	46%	44%	45%	38%	39%	40%	40%	40%	40%	39%	40%	40%	41%	40%	41%	42%	41%	41%	37%	35%	36%	32%	31%	30%		
ROSARIO	3	128	19	59	0%	0%	0%	0%	0%	0%	0%	0%	0%	0%	0%	0%	0%	0%	0%	0%	0%	0%	0%	0%	0%	0%	0%	0%	0%	0%	0%	0%	0%	0%	0%	0%	0%	0%	0%	0%	0%	0%
<b>Total</b>	<b>1319</b>	<b>17,567</b>	<b>2993</b>	<b>6,128</b>	<b>48%</b>	<b>47%</b>	<b>46%</b>	<b>44%</b>	<b>44%</b>	<b>43%</b>	<b>42%</b>	<b>42%</b>	<b>43%</b>	<b>42%</b>	<b>41%</b>	<b>41%</b>	<b>42%</b>	<b>41%</b>	<b>42%</b>	<b>40%</b>	<b>40%</b>	<b>40%</b>	<b>39%</b>	<b>38%</b>	<b>39%</b>	<b>36%</b>	<b>37%</b>	<b>37%</b>	<b>37%</b>	<b>38%</b>	<b>36%</b>	<b>37%</b>	<b>36%</b>	<b>37%</b>	<b>35%</b>	<b>34%</b>	<b>34%</b>	<b>33%</b>	<b>32%</b>	<b>32%</b>		

Fuente: Atencion Medica; <http://saludsinaloa.gob.mx/index.php/coronavirus/>



**SERVICIOS DE SALUD DE SINALOA**  
**SUBDIRECCIÓN DE VIGILANCIA EPIDEMIOLÓGICA**

**REPORTES POR  
JURISDICCION SANITARIA**

**PLATAFORMA SISVER**

# COVID-19 Sinaloa: Casos y Defunciones **JURISDICCIÓN MOCHIS**



**NUEVA NORMALIDAD**

**687**

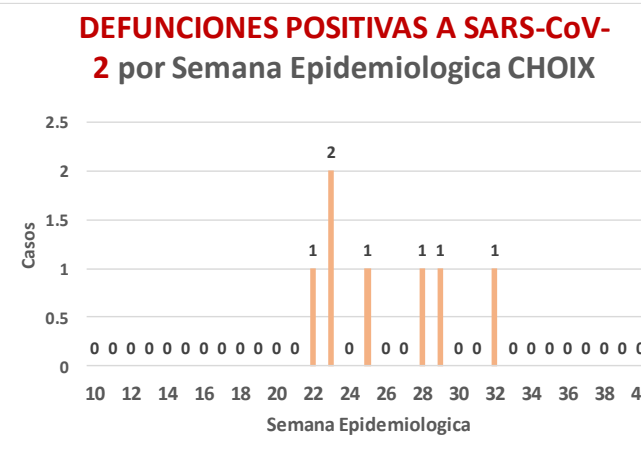
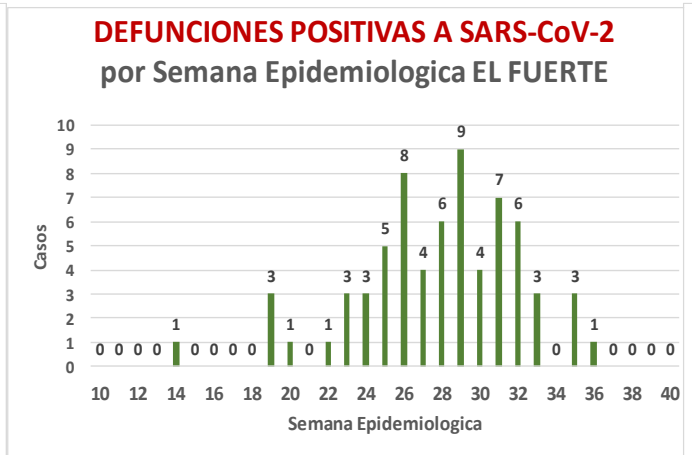
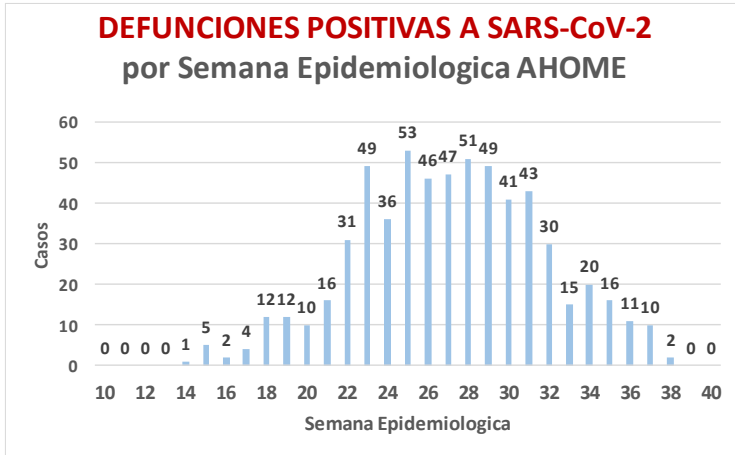
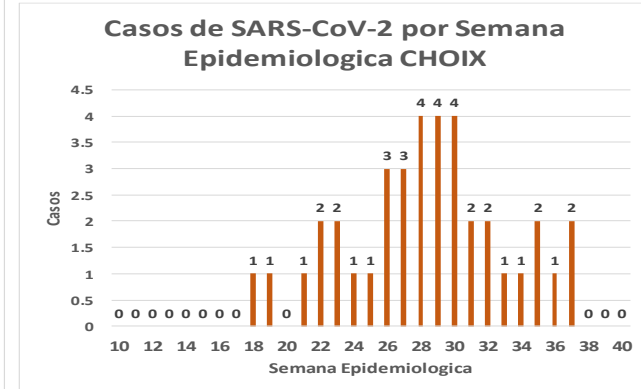
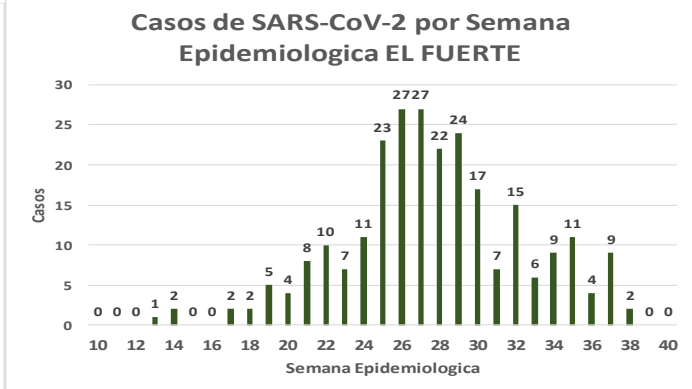
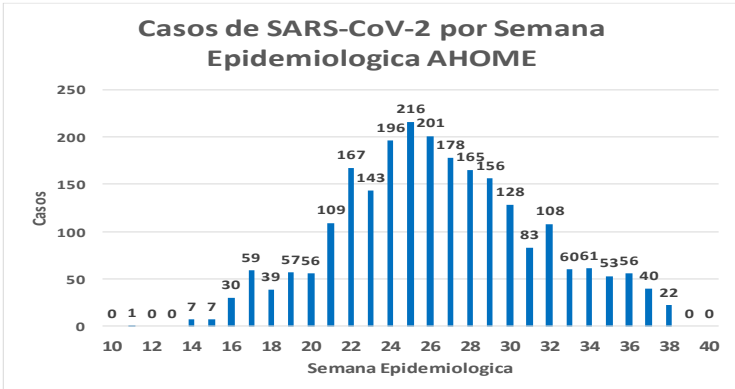
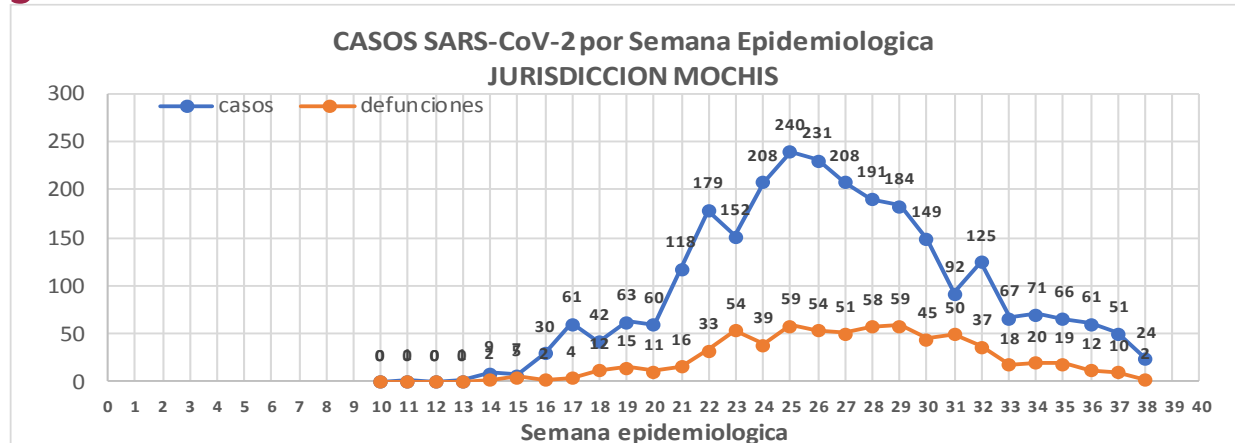
**Defunciones Jurisdicción Mochis**



Datos actualizados al **martes, 15 de septiembre de 2020**

JURISDICCION SANITARIA	Casos Acum. SARS-CoV-2*	%
Jurisd. No. 1 Mochis	2691	100.0%
AHOME	2398	89.1%
CHOIX	38	1.4%
EL FUERTE	255	9.5%

\* Municipio de residencia



# COVID-19 Sinaloa: Muestreo de Casos JURISDICCIÓN MOCHIS



**SALUD**  
SECRETARÍA DE SALUD

**NUEVA  
NORMALIDAD**

**687**

**Defunciones  
Jurisdicción  
Mochis**



## JURISDICCION No. 1 , MOCHIS

INSTITUCION	NO ADECUADO	RECHAZADA	NO RECIBIDA	SOSPECHOSOS	TOTAL CON MUESTRA	% SOSPECHOSOS
IMSS	0	35	10	2,229	2,274	45.4%
IMSS-OPORTUNIDADES	0	5	0	232	237	4.7%
ISSSTE	0	1	0	344	345	6.9%
PRIVADA	1	0	0	86	87	1.7%
SEDENA	0	0	0	5	5	0.1%
SEMAR	0	0	1	102	103	2.1%
SSA	8	1	0	1,946	1,955	39.0%
PEMEX	0	0	0	0	0	0.0%
ESTATAL	0	0	0	3	3	0.1%
MUNICIPAL	0	1	0	0	1	0.0%
<b>TOTAL</b>	<b>9</b>	<b>43</b>	<b>11</b>	<b>4,947</b>	<b>5,010</b>	<b>100.0%</b>
	0.2%	0.9%	0.2%	98.7%	100.0%	

RESULTADO DEFINITIVO EN PLATAFORMA SISVER; JUR MOCHIS	
SARS-CoV-2	2709
NEGATIVO	2051
NO RECIBIDA	11
INF AH1N1 PMD	53
RECHAZADA	43
B	15
A H3	1
METAPNEUMOVIRUS	3
ENTEROV//RHINOVIRUS	2
CORONA OC43	0
NO ADECUADO	9
INF A	4
CORONA 229E	0
CORONA NL63	0
CORONA HKU1	0
VSR	1
ADENOVIRUS	0
PARAINFLUENZA 3	0
NO SUBTIPIFICADO	0

INFORMACION AL DIA : martes, 15 de septiembre de 2020

## SE TOMO MUESTRA PERO SIN RECEPCION EN LABORATORIO

Municipios	IMSS	IMSS-OPORTUNIDADES	ISSSTE	PRIVADA	SEDENA	SEMAR	SSA	PEMEX	ESTATAL	MUNICIPAL	TOTAL
AHOME	44	3	6	2	0	9	23	0	0	0	87
CHOIX	2	0	0	0	0	0	0	0	0	0	2
EL FUERTE	4	10	2	1	0	0	2	0	0	0	19
<b>TOTAL JURISDICCION</b>	<b>50</b>	<b>13</b>	<b>8</b>	<b>3</b>	<b>0</b>	<b>9</b>	<b>25</b>	<b>0</b>	<b>0</b>	<b>0</b>	<b>108</b>



# COVID-19 Sinaloa: Informe ejecutivo: JURISDICCIÓN MOCHIS

## Unidades de Salud que han reportado en SISVER

MUNICIPIO	CLUES	SECTOR	UNIDAD	Defunciones en la Semana Epidemiológica			Total Defunciones Asociadas a SarsCov-2	Casos confirmados en la Semana Epidemiológica			Total de Casos Confirmados	Tasa letalidad X 100 (D/G)*100	Lugar Letalidad	PRUEBAS REALIZADAS en la Sem Epidemiologica			INDICE DE POSITIVIDAD	Lugar de Índice de Positividad
				SEM EPI NUM-35	SEM EPI NUM-36	Aumento		SEM EPI NUM-35	SEM EPI NUM-36	Aumento				SEM EPI NUM-35	SEM EPI NUM-36	Aumento		
AHOME	SLMPO00831	PRIVADA	CLINICA ANGELES	0	0	0	0	0	0	0	1	0.00	12	0	0	0	-	-
AHOME	SLMPO00032	PRIVADA	CLINICA SANTA MARIA	0	0	0	0	0	0	0	1	0.00	12	0	0	0	-	-
AHOME	SLIMS000015	IMSS	HGP 2 LOS MOCHIS	0	0	0	2	1	0	-1	62	3.23	8	2	0	-2	-	-
AHOME	SLIMS000020	IMSS	HGZ 49 LOS MOCHIS	11	10	-1	413	30	24	-6	1,088	37.96	5	57	39	-18	61.54	6
AHOME	SLMPO00114	PRIVADA	HOSPITAL FATIMA	0	0	0	20	1	0	-1	53	37.74	6	1	0	-1	-	-
AHOME	SLMPO00155	PRIVADA	HOSPITAL GENERAL CENTRO MEDICO DE LOS MOCHIS	0	0	0	1	0	0	0	2	50.00	1	0	0	0	-	-
AHOME	SLSSA000024	SSA	HOSPITAL GENERAL LOS MOCHIS	2	1	-1	204	5	7	2	525	38.86	4	17	11	-6	63.64	5
AHOME	SLIST000015	ISSSTE	LOS MOCHIS	6	1	-5	108	7	11	4	268	40.30	3	16	16	0	68.75	3
AHOME	SLSSA000036	SSA	LOS MOCHIS	0	0	0	0	0	0	0	0	-	-	0	0	0	-	-
AHOME	SLSSA017332	SSA	OFICINAS JURISDICCIONALES	0	0	0	2	7	14	7	391	0.51	11	50	61	11	22.95	8
AHOME	SLMPO00061	PRIVADA	SALUD INTEGRAL SINALOENSE C.S.	0	0	0	3	0	0	0	12	25.00	7	1	1	0	0.00	9
AHOME	SLSMA000010	SEMAR	SANATORIO NAVAL DE TOPOLOBAMPO	0	0	0	1	6	2	-4	63	1.59	10	8	3	-5	66.67	4
AHOME	SLIMS000085	IMSS	UMF 5 TOPOLOBAMPO	0	0	0	0	0	1	1	6	0.00	12	0	1	1	100.00	1
AHOME	SLIMS000032	IMSS	UMF 37 LOS MOCHIS	0	0	0	6	5	5	0	264	2.27	9	10	11	1	45.45	7
AHOME	SLIMS000044	IMSS	UMFH 6 AHOME	0	0	0	0	0	0	0	2	0.00	12	0	0	0	-	-
AHOME	SLIMS000073	IMSS	UMFH 13 SAN MIGUEL	0	0	0	1	0	0	0	2	50.00	1	0	0	0	-	-
AHOME	SLIMS000476	IMSS	UMFH 33 EL CARRIZO	0	0	0	0	0	0	0	0	-	-	0	0	0	-	-
AHOME	SLIMS000061	IMSS	UMFH 7 HIGUERA	0	0	0	0	1	1	0	5	0.00	12	1	1	0	100.00	1
<b>TOTAL MPIO. AHOME</b>				<b>19</b>	<b>12</b>	<b>-7</b>	<b>761</b>	<b>63</b>	<b>65</b>	<b>2</b>	<b>2745</b>	<b>27.72</b>		<b>163</b>	<b>144</b>	<b>-19</b>	<b>45.14</b>	
CHOIX	SLSSA018352	SSA	CENTRO DE SALUD CHOIX	0	0	0	0	0	0	0	3	0.00	1	0	0	0	-	-
CHOIX	SLSSA000963	SSA	HOSPITAL INTEGRAL CHOIX	0	0	0	0	0	0	0	7	0.00	1	0	0	0	-	-
<b>TOTAL MPIO. CHOIX</b>				<b>0</b>	<b>0</b>	<b>0</b>	<b>0</b>	<b>0</b>	<b>0</b>	<b>0</b>	<b>10</b>	<b>-</b>		<b>0</b>	<b>0</b>	<b>0</b>	<b>-</b>	
EL FUERTE	SLIMO000576	IMSS-OPC	HR FUERTE, EL	2	0	-2	19	10	2	-8	140	13.57	2	20	5	-15	40.00	-
EL FUERTE	SLIMS000266	IMSS	UMF 14 SANTA ROSA	0	0	0	1	0	0	0	2	50.00	1	0	0	0	-	-
EL FUERTE	SLIMS000522	IMSS	UMF 43 SAN BLAS	0	0	0	0	0	0	0	1	0.00	3	0	0	0	-	-
<b>TOTAL MPIO. EL FUERTE</b>				<b>2</b>	<b>0</b>	<b>-2</b>	<b>20</b>	<b>10</b>	<b>2</b>	<b>-8</b>	<b>143</b>	<b>13.99</b>		<b>20</b>	<b>5</b>	<b>-15</b>	<b>40.00</b>	
<b>TOTAL JURISDICCION 1, MOCHIS</b>				<b>21</b>	<b>12</b>	<b>-9</b>	<b>781</b>	<b>73</b>	<b>67</b>	<b>-6</b>	<b>2,898</b>	<b>26.95</b>		<b>183</b>	<b>149</b>	<b>-34</b>	<b>44.97</b>	

**NUEVA NORMALIDAD**

**INDICE DE POSITIVIDAD**  
**44.97**

**TASA DE LETALIDAD**  
**26.95**





# COVID-19 Sinaloa: Casos y Defunciones **JURISDICCIÓN CULIACÁN**



**SALUD**  
SECRETARÍA DE SALUD

**NUEVA NORMALIDAD**

**1104**

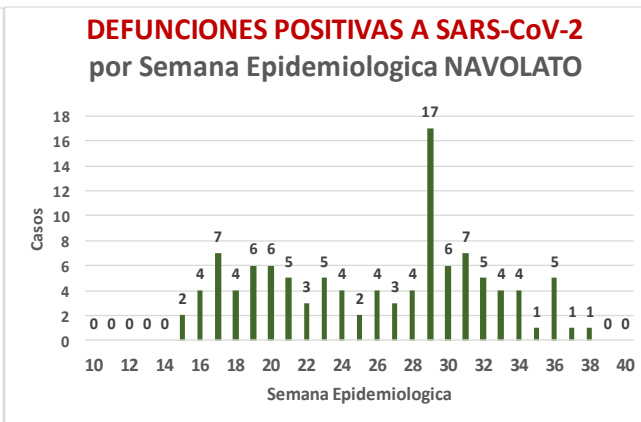
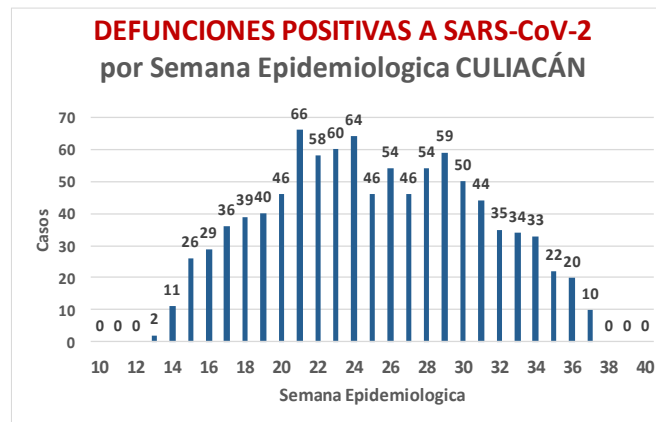
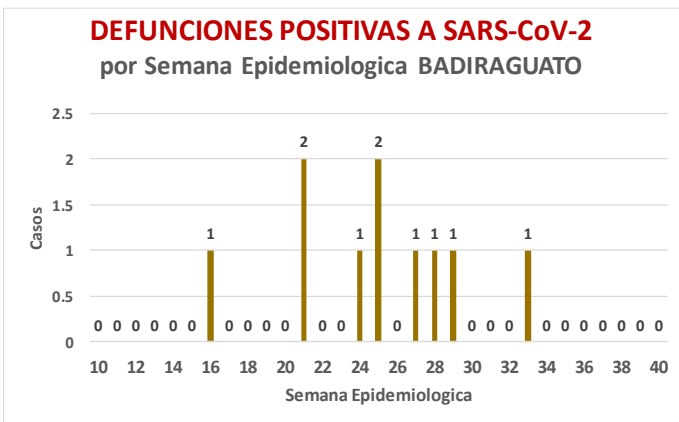
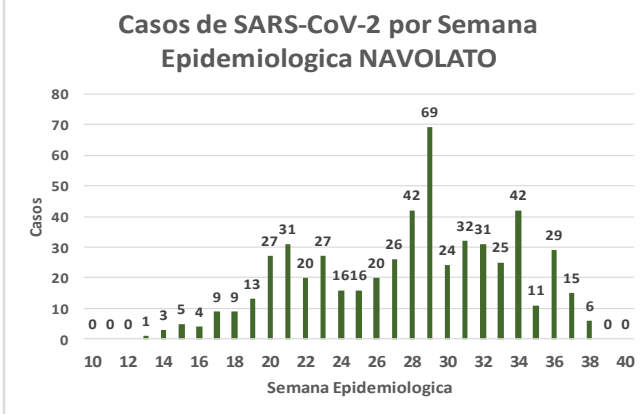
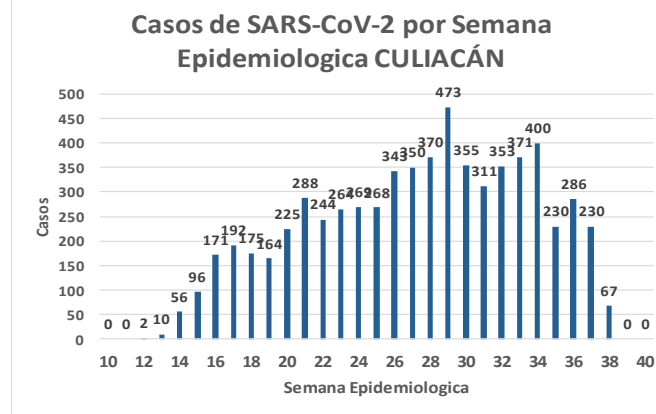
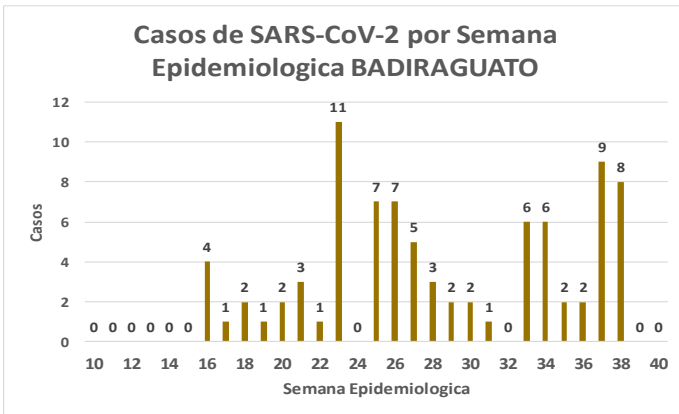
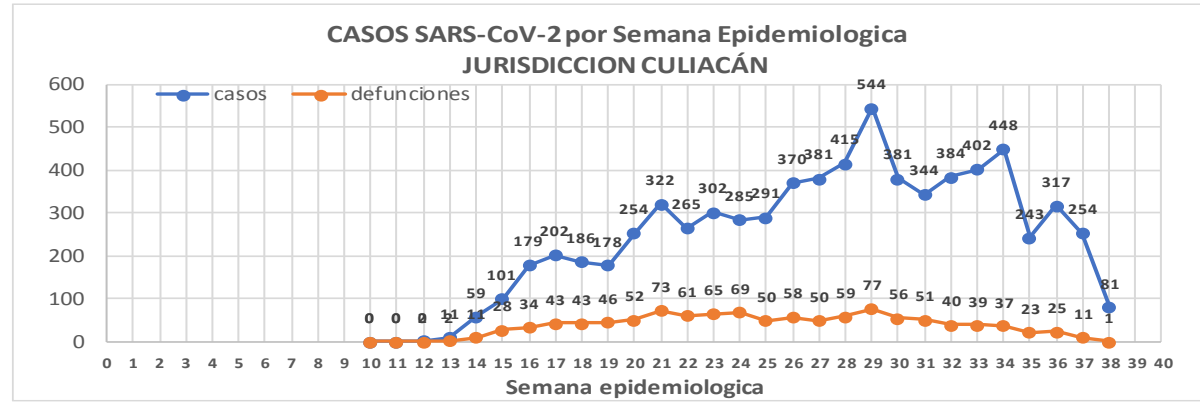
**Defunciones Jurisdicción Culiacán**



Datos actualizados al **martes, 15 de septiembre de 2020**

JURISDICCION SANITARIA	Casos Acum. SARS-CoV-2*	%
<b>Jurisd. No. 4 Culiacán</b>	<b>7201</b>	<b>100.0%</b>
BADIRAGUATO	85	1.2%
CULIACAN	6563	91.1%
NAVOLATO	553	7.7%

\* Municipio de residencia



# COVID-19 Sinaloa: Muestreo de Casos **JURISDICCIÓN CULIACÁN**



**SALUD**  
SECRETARÍA DE SALUD

## Jurisd. No. 4 Culiacán

INSTITUCION	NO ADECUADO	RECHAZADA	NO RECIBIDA	SOSPECHOSOS	TOTAL CON MUESTRA	% SOSPECHOSOS
IMSS	0	164	37	6,053	6,254	42.9%
IMSS-OPORTUNIDADES	0	0	0	19	19	0.1%
ISSSTE	1	4	16	844	865	5.9%
PRIVADA	1	3	152	478	634	4.4%
SEDENA	0	0	0	15	15	0.1%
SEMAR	0	0	0	1	1	0.0%
SSA	24	31	23	5,954	6,032	41.4%
PEMEX	0	0	0	0	0	0.0%
ESTATAL	1	3	2	742	748	5.1%
MUNICIPAL	0	0	0	0	0	0.0%
<b>TOTAL</b>	<b>27</b>	<b>205</b>	<b>230</b>	<b>14,106</b>	<b>14,568</b>	<b>100.0%</b>

0.2%    1.4%    1.6%    96.8%    100.0%

## RESULTADO DEFINITIVO EN PLATAFORMA SISVER; JUR CULIACAN

SARS-CoV-2	7235
NEGATIVO	6161
NO RECIBIDA	230
INF AH1N1 PMD	26
RECHAZADA	205
B	24
A H3	7
METAPNEUMOVIRUS	1
ENTEROV//RHINOVIRUS	10
CORONA OC43	1
NO ADECUADO	27
INF A	4
CORONA 229E	1
CORONA NL63	1
CORONA HKU1	1
VSR	1
ADENOVIRUS	0
PARAINFLUENZA 3	1
NO SUBTIPIFICADO	1

NUEVA NORMALIDAD

1104

Defunciones  
Jurisdicción  
Culiacán

INFORMACION AL DIA : martes, 15 de septiembre de 2020

## SE TOMO MUESTRA PERO SIN RECEPCION EN LABORATORIO

Municipios	IMSS	IMSS-OPORTUNIDADES	ISSSTE	PRIVADA	SEDENA	SEMAR	SSA	PEMEX	ESTATAL	MUNICIPAL	TOTAL
BADIRAGUATO	0	0	0	1	0	0	9	0	0	0	10
CULIACAN	122	0	25	306	0	0	119	0	13	0	585
NAVOLATO	18	0	0	5	0	0	10	0	3	0	36
<b>TOTAL JURISDICCION</b>	<b>140</b>	<b>0</b>	<b>25</b>	<b>312</b>	<b>0</b>	<b>0</b>	<b>138</b>	<b>0</b>	<b>16</b>	<b>0</b>	<b>631</b>



# COVID-19 Sinaloa: Informe ejecutivo: JURISDICCIÓN CULIACÁN



**SALUD**  
SECRETARÍA DE SALUD

## Unidades de Salud que han reportado en SISVER

MUNICIPIO	CLUES	SECTOR	UNIDAD	Defunciones en la Semana Epidemiológica			Total Defunciones Asociadas a SarsCov-2	Casos confirmados en la Semana Epidemiológica			Total de Casos Confirmados	Tasa Letalidad X 100 (D/G)*100	Lugar Letalidad	PRUEBAS REALIZADAS en la Sem Epidemiológica			INDICE DE POSITIVIDAD	Lugar de Índice de POSITIVIDAD
				SEM EPI NUM-35	SEM EPI NUM-36	Aumento		SEM EPI NUM-35	SEM EPI NUM-36	Aumento				SEM EPI NUM-35	SEM EPI NUM-36	Aumento		
CULIACÁN	SLSSA000905	SSA	ADOLFO LOPEZ MATEOS (EL TAMARINDO)	0	0	0	0	0	0	0	0	-	-	0	0	0	-	-
CULIACÁN	XXDES002092	SSA	BRIGADA EPIDEMIOLÓGICA CULIACAN	0	0	0	0	0	0	0	13	0.00	20	0	0	0	-	-
CULIACÁN	SLSMP000365	PRIVADA	CLINICA DE REHABILITACION Y ESPECIALIDADES	0	0	0	1	0	0	0	21	4.76	11	0	0	0	-	-
CULIACÁN	SLSMP000370	PRIVADA	CLINICA HOSPITAL CULIACAN S. A. DE C. V.	0	0	0	8	0	0	0	15	53.33	1	0	0	0	-	-
CULIACÁN	SLSSA000794	SSA	COSTA RICA	0	0	0	0	0	0	0	0	-	-	0	0	0	-	-
CULIACÁN	SLIST000073	ISSSTE	CULIACAN	0	0	0	0	0	0	0	0	-	-	0	0	0	-	-
CULIACÁN	SLSSA000753	SSA	CULIACAN	0	0	0	0	10	21	11	392	0.00	20	27	48	21	43.75	14
CULIACÁN	SLSSA000741	SSA	CULIACAN (AGUARUTO)	0	0	0	0	0	0	0	5	0.00	20	0	0	0	-	-
CULIACÁN	SLSSA000695	SSA	CULIACAN (PEMEX)	0	0	0	0	0	0	0	2	0.00	20	0	0	0	-	-
CULIACÁN	SLIST000085	ISSSTE	DR. M.CARDENAS DE LA VEGA	0	0	0	202	0	1	1	632	31.96	4	0	2	2	50.00	9
CULIACÁN	SLSSA002474	SSA	EL DORADO	0	0	0	0	0	0	0	0	-	-	0	0	0	-	-
CULIACÁN	SLIMS000131	IMSS	HGR 1 CULIACAN	16	24	8	585	58	77	19	1,733	33.76	3	136	165	29	46.67	13
CULIACÁN	SLIMS000184	IMSS	HGZMF 28 COSTA RICA	0	0	0	51	2	12	10	231	22.08	6	9	21	12	57.14	4
CULIACÁN	SLSMP000534	PRIVADA	HOSPITAL ANGELES CULIACAN	0	0	0	0	0	0	0	2	0.00	20	0	0	0	-	-
CULIACÁN	SLSME000016	ESTATAL	HOSPITAL CIVIL DE CULIACAN	0	2	2	102	10	15	5	479	21.29	7	21	32	11	46.88	12
CULIACÁN	SLSSA000666	SSA	HOSPITAL GENERAL CULIACAN	5	0	-5	151	17	23	6	749	20.16	8	44	46	2	50.00	9
CULIACÁN	SLSSA018265	SSA	HOSPITAL GENERAL EL DORADO	1	0	-1	2	5	9	4	56	3.57	13	6	11	5	81.82	2
CULIACÁN	SLSSA000811	SSA	HOSPITAL INTEGRAL EL DORADO	0	0	0	0	0	0	0	2	0.00	20	0	0	0	-	-
CULIACÁN	SLSSA017582	SSA	HOSPITAL INTEGRAL VALLE DE SAN LORENZO	0	0	0	0	0	0	0	0	-	-	0	0	0	-	-
CULIACÁN	SLSSA017606	SSA	HOSPITAL MATERNO NEONATAL	0	0	0	1	1	1	0	37	2.70	15	3	2	-1	50.00	9
CULIACÁN	SLSME000021	ESTATAL	HOSPITAL PEDIATRICO DE SINALOA	0	0	0	0	0	0	0	2	0.00	20	0	0	0	-	-
CULIACÁN	SLSSA002556	SSA	HOSPITAL PEDIATRICO DE SINALOA	0	0	0	4	10	9	-1	154	2.60	16	18	22	4	40.91	15
CULIACÁN	SLSSA002643	SSA	JURISDICCION SANITARIA IV CULIACAN	0	0	0	2	65	61	-4	1,328	0.15	19	128	121	-7	50.41	8
CULIACÁN	SLSMP002815	PRIVADA	MEDICA DE LA CIUDAD	0	0	0	6	0	0	0	52	11.54	9	0	0	0	-	-
CULIACÁN	SLSSA000852	SSA	OBISPO	0	0	0	0	0	0	0	0	-	-	0	0	0	-	-
CULIACÁN	SLSSA017455	SSA	OFICINAS JURISDICCIONALES	0	0	0	0	0	0	0	34	0.00	20	0	0	0	-	-
CULIACÁN	SLSMP000440	PRIVADA	OPERADORA NUEVA CLINICA SANTA MARIA S.A DE C.V	0	0	0	3	0	0	0	6	50.00	2	0	0	0	-	-
CULIACÁN	SLSSA000876	SSA	QUILA	0	0	0	0	0	0	0	6	0.00	20	0	0	0	-	-
CULIACÁN	SLSMP000411	PRIVADA	SANATORIO BATIZ RAMOS	0	0	0	0	0	0	0	1	0.00	20	0	0	0	-	-
CULIACÁN	SLSMP000394	PRIVADA	SANATORIO CEMSI CHAPULTEPEC	0	0	0	0	0	0	0	2	0.00	20	0	0	0	-	-
CULIACÁN	SLIMS000143	IMSS	UMF 35 CULIACAN	1	0	-1	6	29	29	0	459	1.31	18	53	54	1	53.70	7
CULIACÁN	SLIMS000155	IMSS	UMF 36 CULIACAN	0	0	0	11	17	16	-1	247	4.45	12	25	28	3	57.14	4
CULIACÁN	SLIMS000160	IMSS	UMF 46 CULIACAN	0	0	0	6	8	12	4	251	2.39	17	19	15	-4	80.00	3
CULIACÁN	SLIMS000172	IMSS	UMF 52 CULIACAN	1	0	-1	2	0	4	4	29	6.90	10	2	4	2	100.00	1
CULIACÁN	SLIMS000633	IMSS	UMF 55 CULIACAN	0	0	0	5	3	14	11	154	3.25	14	9	26	17	53.85	6
CULIACÁN	SLIMS000196	IMSS	UMFH 22 EL DORADO	0	0	0	4	2	0	-2	14	28.57	5	3	1	-2	0.00	16
<b>TOTAL MPIO. CULIACAN</b>				<b>24</b>	<b>26</b>	<b>2</b>	<b>1,152</b>	<b>237</b>	<b>304</b>	<b>67</b>	<b>7,108</b>	<b>16.21</b>		<b>503</b>	<b>598</b>	<b>95</b>	<b>50.84</b>	
BADIRAGUATO	SLSSA018060	SSA	CARAVANA DE LA SALUD TIPO 0 EL CASTILLO	0	0	0	0	0	0	0	0	-	-	0	0	0	-	-
BADIRAGUATO	SLSSA000362	SSA	HIGUERAS DE ALVAREZ BORBOA(H DELOS MONZO	0	0	0	0	0	0	0	0	-	-	0	0	0	-	-
BADIRAGUATO	SLSSA000246	SSA	HOSPITAL INTEGRAL BADIRAGUATO	0	0	0	0	1	2	1	58	0.00	1	1	12	11	16.67	1
<b>TOTAL MPIO. BADIRAGUATO</b>				<b>0</b>	<b>0</b>	<b>0</b>	<b>0</b>	<b>1</b>	<b>2</b>	<b>1</b>	<b>58</b>	<b>0.00</b>		<b>1</b>	<b>12</b>	<b>11</b>	<b>16.67</b>	
NAVOLATO	SLIMS000435	IMSS	HGSMF 4 NAVOLATO	0	0	0	3	5	17	12	215	1.40	2	14	26	12	65.38	2
NAVOLATO	SLSSA002491	SSA	HOSPITAL INTEGRAL NAVOLATO	0	0	0	0	1	0	-1	34	0.00	3	3	4	1	0.00	3
NAVOLATO	SLSSA002305	SSA	SAN PEDRO	0	0	0	0	0	0	0	7	0.00	3	0	0	0	-	-
NAVOLATO	SLIMS000440	IMSS	UMFH 11 VILLA JUAREZ	0	0	0	5	1	2	1	41	12.20	1	2	3	1	66.67	1
<b>TOTAL MPIO. NAVOLATO</b>				<b>0</b>	<b>0</b>	<b>0</b>	<b>8</b>	<b>7</b>	<b>19</b>	<b>12</b>	<b>297</b>	<b>2.69</b>		<b>19</b>	<b>33</b>	<b>14</b>	<b>57.58</b>	
<b>TOTAL JURISDICCION 4, CULIACAN</b>				<b>24</b>	<b>26</b>	<b>2</b>	<b>1,160</b>	<b>245</b>	<b>325</b>	<b>80</b>	<b>7,463</b>	<b>15.54</b>		<b>523</b>	<b>643</b>	<b>120</b>	<b>50.54</b>	

**NUEVA NORMALIDAD**

**INDICE DE POSITIVIDAD**  
**50.54**

**TASA DE LETALIDAD**  
**15.54**



# COVID-19 Sinaloa: Casos y Defunciones JURISDICCIÓN MAZATLÁN



**SALUD**  
SECRETARÍA DE SALUD

**NUEVA NORMALIDAD**

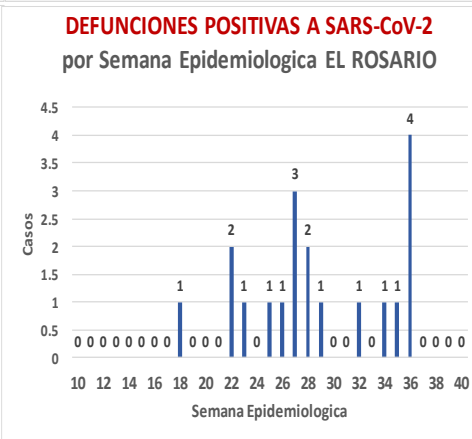
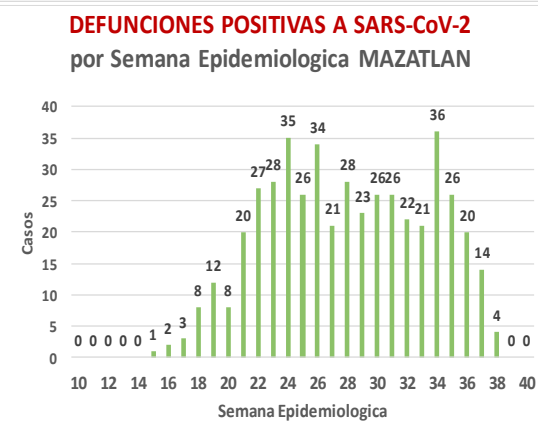
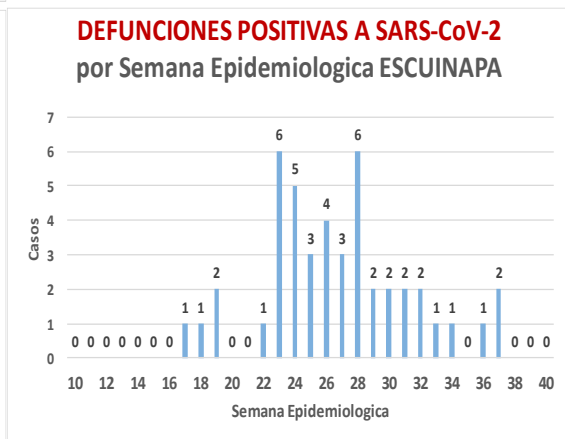
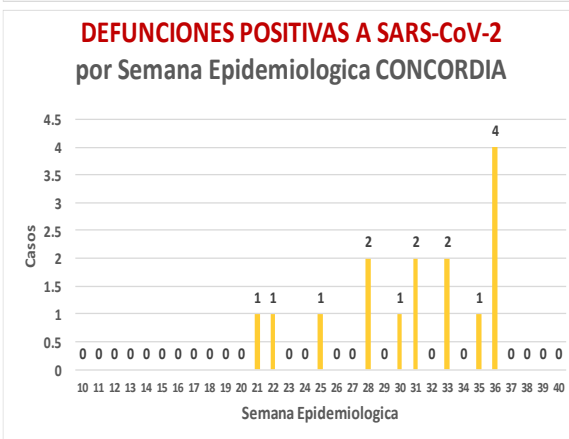
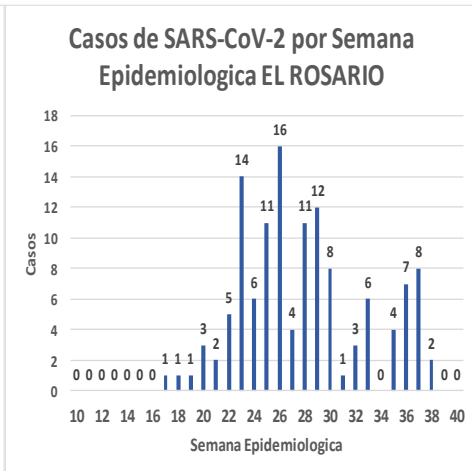
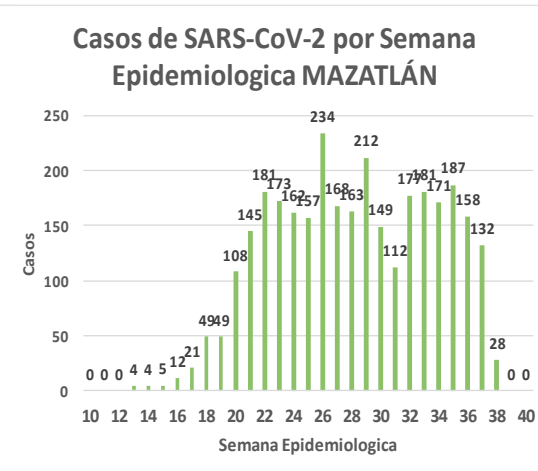
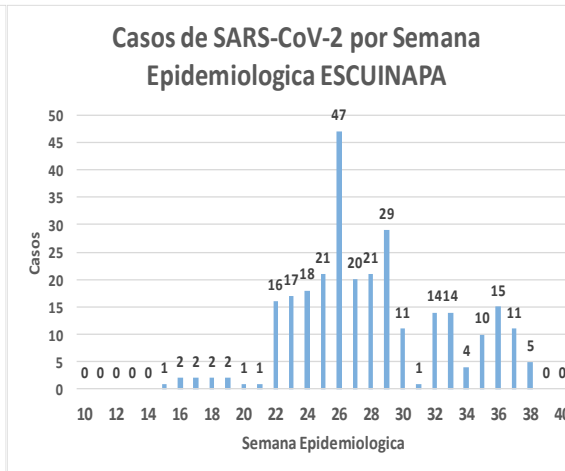
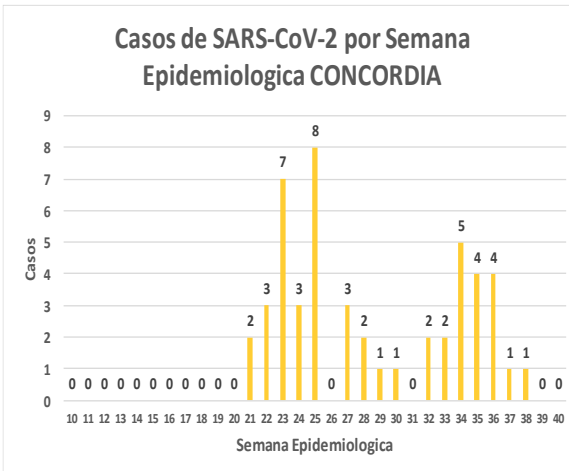
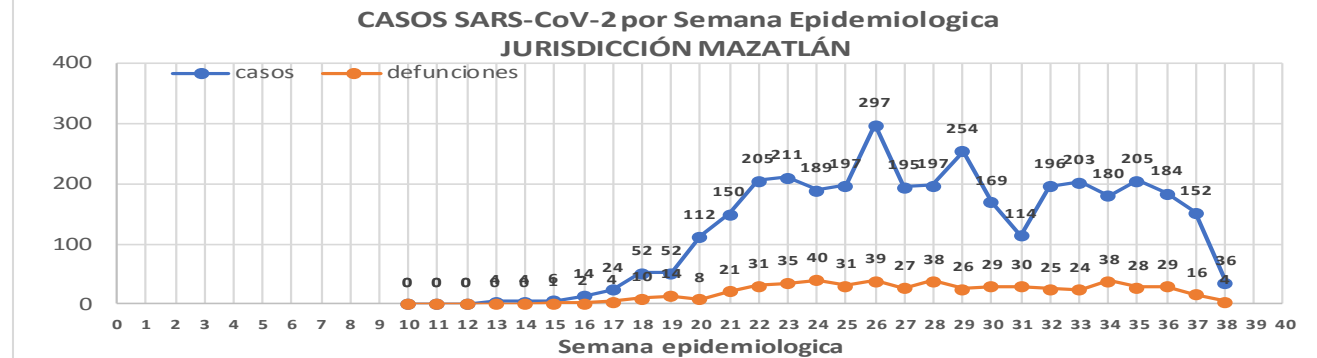
**550**  
Defunciones  
Jurisdicción  
Mazatlán



Datos actualizados al **martes, 15 de septiembre de 2020**

JURISDICCION SANITARIA	Casos Acum. SARS-CoV-2*	%
<b>Jurisd. No. 6 Mazatlan</b>	<b>3602</b>	<b>100.0%</b>
CONCORDIA	49	1.4%
ESCUINAPA	285	7.9%
<b>MAZATLAN</b>	<b>3142</b>	<b>87.2%</b>
ROSARIO	126	3.5%

\* Municipio de residencia



# COVID-19 Sinaloa: Muestreo de Casos **JURISDICCIÓN MAZATLÁN**



**SALUD**  
SECRETARÍA DE SALUD

**NUEVA  
NORMALIDAD**

**550**

**Defunciones  
Jurisdicción  
MAZATLÁN**



## Jurisd. No. 6 Mazatlan

INSTITUCION	NO ADECUADO	RECHAZADA	NO RECIBIDA	SOSPECHOSOS	TOTAL CON MUESTRA	% SOSPECHOSOS
IMSS	0	25	9	2,405	2,439	38.5%
IMSS-OPORTUNIDADES	0	11	0	164	175	2.8%
ISSSTE	1	9	3	330	343	5.4%
PRIVADA	4	0	1	269	274	4.3%
SEDENA	0	3	2	210	215	3.4%
SEMAR	0	6	2	155	163	2.6%
SSA	12	16	5	2,385	2,418	38.2%
PEMEX	0	0	0	5	5	0.1%
ESTATAL	0	0	0	2	2	0.0%
MUNICIPAL	2	0	0	294	296	4.7%
<b>TOTAL</b>	<b>19</b>	<b>70</b>	<b>22</b>	<b>6,219</b>	<b>6,330</b>	<b>100.0%</b>

0.3%    1.1%    0.3%    98.2%    100.0%

## RESULTADO DEFINITIVO EN PLATAFORMA SISVER; JUR MAZATLÁN

<b>SARS-CoV-2</b>	<b>3633</b>
<b>NEGATIVO</b>	<b>2387</b>
<b>NO RECIBIDA</b>	<b>22</b>
<b>INF AH1N1 PMD</b>	<b>4</b>
<b>RECHAZADA</b>	<b>70</b>
<b>B</b>	<b>7</b>
<b>A H3</b>	<b>3</b>
<b>METAPNEUMOVIRUS</b>	<b>1</b>
<b>ENTEROV//RHINOVIRUS</b>	<b>1</b>
<b>CORONA OC43</b>	<b>0</b>
<b>NO ADECUADO</b>	<b>19</b>
<b>INF A</b>	<b>0</b>
<b>CORONA 229E</b>	<b>0</b>
<b>CORONA NL63</b>	<b>0</b>
<b>CORONA HKU1</b>	<b>0</b>
<b>VSR</b>	<b>0</b>
<b>ADENOVIRUS</b>	<b>0</b>
<b>PARAINFLUENZA 3</b>	<b>0</b>
<b>NO SUBTIPIFICADO</b>	<b>0</b>

INFORMACION AL DIA : martes, 15 de septiembre de 2020

## SE TOMO MUESTRA PERO SIN RECEPCION EN LABORATORIO

Municipios	IMSS	IMSS- OPORTUNIDADES	ISSSTE	PRIVADA	SEDENA	SEMAR	SSA	PEMEX	ESTATAL	MUNICIPAL	TOTAL
CONCORDIA	0	0	1	1	0	0	2	0	0	0	4
ESCUINAPA	0	0	0	0	0	0	7	0	0	0	7
MAZATLAN	24	2	16	60	10	5	41	0	0	2	160
ROSARIO	0	0	5	3	0	0	4	0	0	0	171
<b>TOTAL</b>	<b>24</b>	<b>2</b>	<b>22</b>	<b>64</b>	<b>10</b>	<b>5</b>	<b>54</b>	<b>0</b>	<b>0</b>	<b>2</b>	<b>342</b>

# COVID-19 Sinaloa: Informe ejecutivo: JURISDICCIÓN MAZATLÁN

## Unidades de Salud que han reportado en SISVER

MUNICIPIO	CLUES	SECTOR	UNIDAD	Defunciones en la Semana Epidemiológica			Total Defunciones Asociadas a SarsCov-2	Casos confirmados en la Semana Epidemiológica			Total de Casos Confirmados	Tasa letalidad X 100 (D/G)*100	Lugar Letalidad	PRUEBAS REALIZADAS en la Sem Epidemiológica			INDICE DE POSITIVIDAD	Lugar de Índice de POSITIVIDAD
				SEM EPI NUM-35	SEM EPI NUM-36	Aumento		SEM EPI NUM-35	SEM EPI NUM-36	Aumento				SEM EPI NUM-35	SEM EPI NUM-36	Aumento		
MAZATLÁN	XXDES002099	SSA	BRIGADA EPIDEMIOLOGICA MAZATLAN	0	0	0	0	0	0	0	0	-	-	0	0	0	-	-
MAZATLÁN	SLSMP000732	PRIVADA	CLINICA HOSPITAL MARIA DEL MAR	0	0	0	3	0	0	0	12	25.00	4	0	0	0	-	-
MAZATLÁN	SLSMP000621	PRIVADA	CLINICA DEL MAR DE MAZATLAN S.A DE C.V.	0	0	0	4	1	1	0	26	15.38	7	1	2	1	50.00	6
MAZATLÁN	SLIMS000341	IMSS	HGZMF 3 MAZATLAN	15	16	1	251	106	112	6	1,271	19.75	6	165	168	3	66.67	3
MAZATLÁN	SLSSA002585	SSA	HOSPITAL GENERAL DE MAZATLAN	7	5	-2	115	15	9	-6	307	37.46	1	28	22	-6	40.91	11
MAZATLÁN	SLSMM000014	MUNICIPAL	HOSPITAL MARGARITA MAZA DE JUAREZ	0	0	0	12	6	3	-3	192	6.25	11	11	7	-4	42.86	9
MAZATLÁN	SLSMP002844	PRIVADA	HOSPITAL MARINA MAZATLAN	0	0	0	5	0	4	4	72	6.94	10	0	8	8	50.00	6
MAZATLÁN	SLSDN000016	SEDENA	HOSPITAL MILITAR REGIONAL DE MAZATLAN, SIN.	0	1	1	24	12	2	-10	170	14.12	8	14	5	-9	40.00	12
MAZATLÁN	SLSMA000022	SEMAR	HOSPITAL NAVAL DE MAZATLAN	1	0	-1	25	1	6	5	95	26.32	3	4	11	7	54.55	5
MAZATLÁN	SLSMP000616	PRIVADA	HOSPITAL SHARP MAZATLAN S. A DE C. V.	0	0	0	7	0	0	0	35	20.00	5	0	0	0	-	-
MAZATLÁN	SLIMO000733	IMSS-OPORTUNIDADES	HR VILLA UNION	0	0	0	9	4	1	-3	97	9.28	9	8	9	1	11.11	14
MAZATLÁN	SLSSA002655	SSA	JURISDICCION SANITARIA VI MAZATLAN	0	0	0	0	26	11	-15	371	0.00	14	43	42	-1	26.19	13
MAZATLÁN	SLIST000196	ISSSTE	MAZATLAN	4	8	4	87	9	9	0	234	37.18	2	10	10	0	90.00	2
MAZATLÁN	SLSSA001576	SSA	MAZATLAN (COL. 20 DE NOVIEMBRE)	0	0	0	0	0	0	0	0	-	-	0	0	0	-	-
MAZATLÁN	SLSSA001605	SSA	MAZATLAN (COL. CENTRO)	0	0	0	0	7	11	4	333	0.00	14	12	26	14	42.31	10
MAZATLÁN	SLSSA017501	SSA	OFICINAS JURISDICCIONALES	0	0	0	0	0	0	0	0	-	-	0	0	0	-	-
MAZATLÁN	SLIMS000353	IMSS	UMF 45 MAZATLAN	0	0	0	2	3	1	-2	53	3.77	13	4	2	-2	50.00	6
MAZATLÁN	SLIMS000645	IMSS	UMF 56 PRADOS	1	0	-1	3	4	2	-2	66	4.55	12	5	3	-2	66.67	3
MAZATLÁN	SLSSA002515	SSA	VALLE DEL JARIPILLO	0	0	0	0	0	1	1	1	0.00	14	0	1	1	100.00	1
<b>TOTAL MPIO. MAZATLAN</b>				<b>28</b>	<b>30</b>	<b>2</b>	<b>547</b>	<b>194</b>	<b>173</b>	<b>-21</b>	<b>3,335</b>	<b>16.40</b>		<b>305</b>	<b>316</b>	<b>11</b>	<b>54.75</b>	

**NUEVA NORMALIDAD**

**INDICE DE POSITIVIDAD**  
**54.39**

**TASA DE LETALIDAD**  
**15.6**

CONCORDIA	XXDES002097	SSA	BRIGADA EPIDEMIOLOGICA CONCORDIA	0	0	0	0	0	0	0	0	-	-	0	0	0	-	-
CONCORDIA	SLSSA000485	SSA	CONCORDIA	0	0	0	0	0	0	0	10	0.00	2	0	0	0	-	-
CONCORDIA	SLSSA000473	SSA	HOSPITAL INTEGRAL CONCORDIA	0	0	0	1	2	0	-2	13	7.69	1	4	0	-4	-	-
<b>TOTAL MPIO. CONCORDIA</b>				<b>0</b>	<b>0</b>	<b>0</b>	<b>1</b>	<b>2</b>	<b>0</b>	<b>-2</b>	<b>23</b>	<b>4.35</b>		<b>4</b>	<b>0</b>	<b>-4</b>	<b>-</b>	

ROSARIO	SLIMO000832	IMSS-OPORTUNIDADES	EL POZOLE	0	0	0	0	0	0	0	0	-	-	0	0	0	-	-
ROSARIO	SLIST000225	ISSSTE	EL ROSARIO	0	0	0	0	0	0	0	1	0.00	2	0	0	0	-	-
ROSARIO	SLSSA001873	SSA	HOSPITAL INTEGRAL DE EL ROSARIO	0	0	0	2	2	3	1	68	2.94	1	4	8	4	37.50	1
ROSARIO	SLIMS000406	IMSS	UMFH 31 EL ROSARIO	0	0	0	0	0	0	0	3	0.00	2	0	0	0	-	-
<b>TOTAL MPIO. ROSARIO</b>				<b>0</b>	<b>0</b>	<b>0</b>	<b>2</b>	<b>2</b>	<b>3</b>	<b>1</b>	<b>72</b>	<b>2.78</b>		<b>4</b>	<b>8</b>	<b>4</b>	<b>37.50</b>	

ESCUINAPA	SLSSA001132	SSA	ESCUINAPA	0	0	0	1	0	2	2	16	6.25	3	0	7	7	28.57	2
ESCUINAPA	SLSSA018253	SSA	HOSPITAL GENERAL ESCUINAPA	0	0	0	20	11	8	-3	210	9.52	2	22	11	-11	72.73	1
ESCUINAPA	SLSSA001173	SSA	TEACAPAN	0	0	0	0	0	0	0	0	-	-	0	0	0	-	-
ESCUINAPA	SLIMS000230	IMSS	UMFH 29 ESCUINAPA	0	0	0	2	0	0	0	16	12.50	1	0	0	0	-	-
<b>TOTAL MPIO. ESCUINAPA</b>				<b>0</b>	<b>0</b>	<b>0</b>	<b>23</b>	<b>11</b>	<b>10</b>	<b>-1</b>	<b>242</b>	<b>9.50</b>		<b>22</b>	<b>18</b>	<b>-4</b>	<b>55.56</b>	

<b>TOTAL JURISDICCION 6, MAZATLÁN</b>				<b>28</b>	<b>30</b>	<b>2</b>	<b>573</b>	<b>209</b>	<b>186</b>	<b>-23</b>	<b>3,672</b>	<b>15.60</b>		<b>335</b>	<b>342</b>	<b>7</b>	<b>54.39</b>	
---------------------------------------	--	--	--	-----------	-----------	----------	------------	------------	------------	------------	--------------	--------------	--	------------	------------	----------	--------------	--





# COVID-19 Sinaloa: Casos y Defunciones JURISDICCIÓN GUASAVE



**NUEVA NORMALIDAD**

**417**

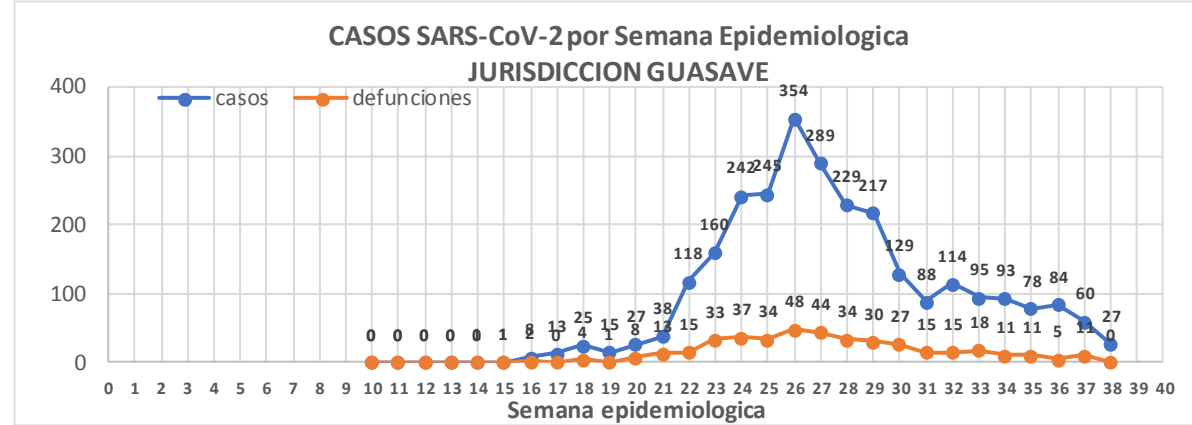
**Defunciones Jurisdicción GUASAVE**



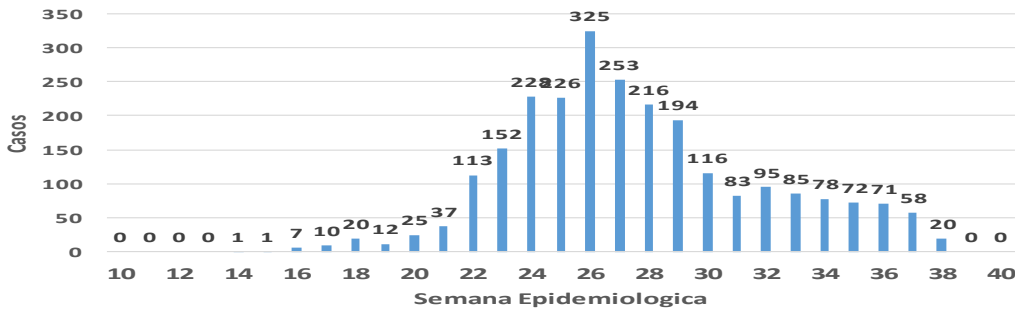
Datos actualizados al **martes, 15 de septiembre de 2020**

JURISDICCION SANITARIA	Casos Acum. SARS-CoV-2*	%
Jurisd. No. 2 Guasave	2750	100.0%
GUASAVE	2498	90.8%
SINALOA	252	9.2%

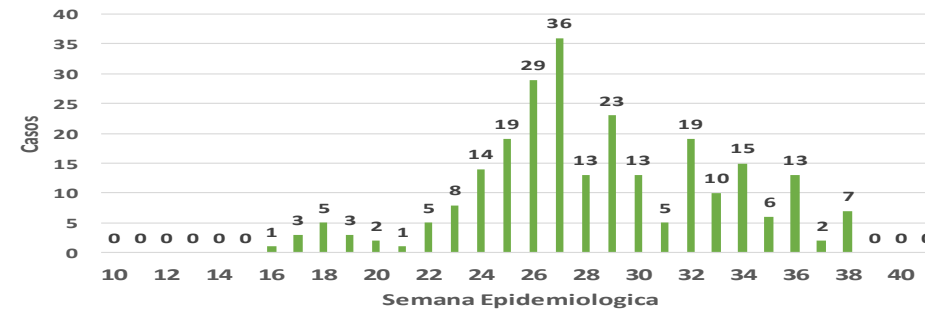
\* Municipio de residencia



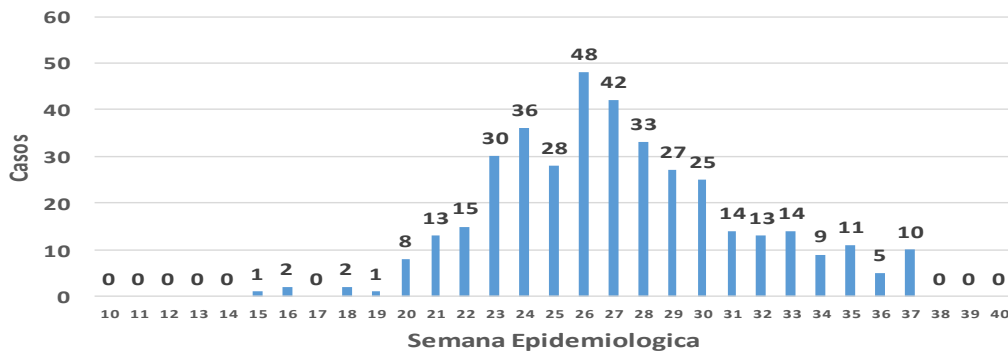
**Casos de SARS-CoV-2 por Semana Epidemiologica GUASAVE**



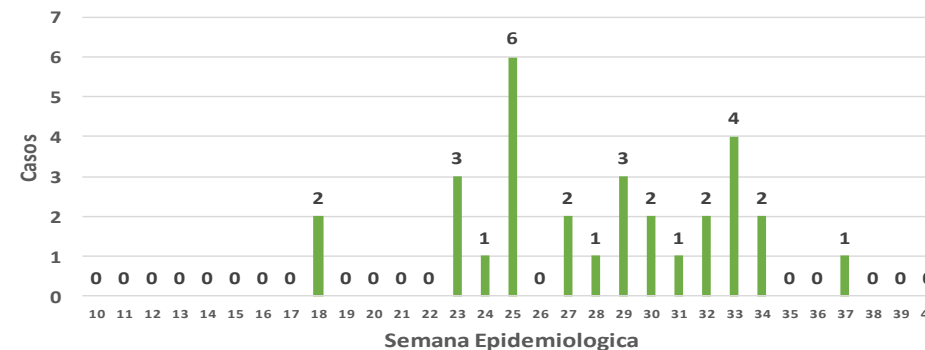
**Casos de SARS-CoV-2 por Semana Epidemiologica SINALOA DE LEYVA**



**DEFUNCIONES POSITIVAS A SARS-CoV-2 por Semana Epidemiologica GUASAVE**



**DEFUNCIONES POSITIVAS A SARS-CoV-2 por Semana Epidemiologica SINALOA DE LEYVA**



# COVID-19 Sinaloa: Muestreo de Casos JURISDICCIÓN GUASAVE



**SALUD**  
SECRETARÍA DE SALUD

**NUEVA  
NORMALIDAD**

**417**

**Defunciones  
Jurisdicción  
GUASAVE**



Jurisd. No. 2 Guasave						
INSTITUCION	NO ADECUADO	RECHAZADA	NO RECIBIDA	SOSPECHOSOS	TOTAL CON MUESTRA	% SOSPECHOSOS
IMSS	0	83	4	2,777	2,864	56.8%
IMSS-OPORTUNIDADES	0	2	0	12	14	0.3%
ISSSTE	1	0	0	87	88	1.7%
PRIVADA	0	0	0	43	43	0.9%
SEDENA	0	0	0	0	0	0.0%
SEMAR	0	0	0	4	4	0.1%
SSA	8	13	0	2,001	2,022	40.1%
PEMEX	0	0	0	1	1	0.0%
ESTATAL	0	0	0	7	7	0.1%
MUNICIPAL	0	0	0	0	0	0.0%
<b>TOTAL</b>	<b>9</b>	<b>98</b>	<b>4</b>	<b>4,932</b>	<b>5,043</b>	<b>100.0%</b>
	0.2%	1.9%	0.1%	97.8%	100.0%	

RESULTADO DEFINITIVO EN PLATAFORMA SISVER; JUR GUASAVE	
SARS-CoV-2	2772
NEGATIVO	1989
NO RECIBIDA	4
INF AH1N1 PMD	11
RECHAZADA	98
B	5
A H3	5
METAPNEUMOVIRUS	2
ENTEROV//RHINOVIRUS	5
CORONA OC43	0
NO ADECUADO	9
INF A	0
CORONA 229E	0
CORONA NL63	0
CORONA HKU1	0
VSR	0
ADENOVIRUS	0
PARAINFLUENZA 3	0
NO SUBTIPIFICADO	0

INFORMACION AL DIA : martes, 15 de septiembre de 2020

## SE TOMO MUESTRA PERO SIN RECEPCION EN LABORATORIO

Municipios	IMSS	IMSS-OPORTUNIDADES	ISSSTE	PRIVADA	SEDENA	SEMAR	SSA	PEMEX	ESTATAL	MUNICIPAL	TOTAL
GUASAVE	81	0	3	9	0	0	33	0	0	0	126
SINALOA	1	0	0	1	0	0	15	0	0	0	17
<b>TOTAL JURISDICCION</b>	<b>82</b>	<b>0</b>	<b>3</b>	<b>10</b>	<b>0</b>	<b>0</b>	<b>48</b>	<b>0</b>	<b>0</b>	<b>0</b>	<b>143</b>



# COVID-19 Sinaloa: Informe ejecutivo: JURISDICCIÓN GUASAVE



## Unidades de Salud que han reportado en SISVER

MUNICIPIO	CLUES	SECTOR	UNIDAD	Defunciones en la Semana Epidemiológica			Total Defunciones Asociadas a SarsCov-2	Casos confirmados en la Semana Epidemiológica			Total de Casos Confirmados	Tasa letalidad X 100 (D/G)*100	Lugar Letalidad	PRUEBAS REALIZADAS en la Sem Epidemiológica			INDICE DE POSITIVIDAD	Lugar de Índice de Positividad
				SEM EPI NUM-35	SEM EPI NUM-36	Aumento		SEM EPI NUM-35	SEM EPI NUM-36	Aumento				SEM EPI NUM-35	SEM EPI NUM-36	Aumento		
				GUASAVE	SLSSA001296	SSA		BACHOCO	0	0				0	0	0		
GUASAVE	SLSSA001301	SSA	BAMOA	0	0	0	0	0	0	0	5	0.00	4	0	0	0	-	-
GUASAVE	XXDES002086	SSA	BRIGADA EPIDEMIOLOGICA GUASAVE	0	0	0	0	0	0	0	0	-	-	0	0	0	-	-
GUASAVE	SLSSA018224	SSA	CENTRO DE SALUD GUASAVE II	0	0	0	1	15	29	14	526	0.19	3	37	77	40	37.66	3
GUASAVE	SLSSA001354	SSA	COREREPE (EL GALLO)	0	0	0	0	0	0	0	1	0.00	4	0	0	0	-	-
GUASAVE	SLSSA001366	SSA	EL CUBILETE (EL NUMERO UNO)	0	0	0	0	0	0	0	2	0.00	4	0	0	0	-	-
GUASAVE	SLSSA001412	SSA	EL HUITUSSI	0	0	0	0	0	0	0	0	-	-	0	0	0	-	-
GUASAVE	SLSSA001395	SSA	GABRIEL LEYVA SOLANO (BENITO JUAREZ)	0	0	0	0	0	0	0	2	0.00	4	0	0	0	-	-
GUASAVE	SLSSA001383	SSA	GABRIEL LEYVA SOLANO (EL BATAMOTE)	0	0	0	0	0	0	0	1	0.00	4	0	0	0	-	-
GUASAVE	SLIST000160	ISSSTE	GUASAVE	0	0	0	0	0	0	0	0	-	-	0	0	0	-	-
GUASAVE	SLIMS000271	IMSS	HGZMF 32 GUASAVE	6	4	-2	245	44	34	-10	1,571	15.60	2	63	72	9	47.22	2
GUASAVE	SLSSA001255	SSA	HOSPITAL GENERAL GUASAVE	2	1	-1	78	6	7	1	237	32.91	1	13	12	-1	58.33	1
GUASAVE	SLSSA001400	SSA	JUAN JOSE RIOS	0	0	0	0	0	0	0	4	0.00	4	0	0	0	-	-
GUASAVE	SLSSA001313	SSA	LA BRECHA	0	0	0	0	0	0	0	2	0.00	4	0	0	0	-	-
GUASAVE	SLSSA001511	SSA	LA TRINIDAD	0	0	0	0	0	0	0	3	0.00	4	0	0	0	-	-
GUASAVE	SLSSA001470	SSA	LAS QUEMAZONES	0	0	0	0	0	0	0	1	0.00	4	0	0	0	-	-
GUASAVE	SLSSA001424	SSA	LEON FONSECA (ESTACION VERDURA)	0	0	0	0	0	0	0	3	0.00	4	0	0	0	-	-
GUASAVE	SLSSA001436	SSA	NIO	0	0	0	0	0	0	0	3	0.00	4	0	0	0	-	-
GUASAVE	SLSSA001441	SSA	PALOS BLANCOS	0	0	0	0	0	0	0	3	0.00	4	0	0	0	-	-
GUASAVE	SLSSA001506	SSA	SAN RAFAEL (GRAL.MIGUEL VALLE DAVALOS)	0	0	0	0	0	0	0	3	0.00	4	0	0	0	-	-
GUASAVE	SLIMS000312	IMSS	UMFH 15 JUAN JOSE RIOS	0	0	0	0	0	0	0	4	0.00	4	1	0	-1	-	-
<b>TOTAL MPIO. GUASAVE</b>				<b>8</b>	<b>5</b>	<b>-3</b>	<b>324</b>	<b>65</b>	<b>70</b>	<b>5</b>	<b>2372</b>	<b>13.66</b>		<b>114</b>	<b>161</b>	<b>47</b>	<b>43.48</b>	

SINALOA	SLSSA002211	SSA	ESTACION NARANJO	0	0	0	0	0	0	0	4	0.00	1	0	0	0	-	-
SINALOA	SLSSA002141	SSA	SINALOA DE LEYVA	0	0	0	0	4	13	9	123	0.00	1	18	24	6	54.17	-
SINALOA	SLSSA017361	SSA	UNIDAD TECNICO ADMINSTRATIVA	0	0	0	0	0	0	0	0	-	-	0	0	0	-	-
<b>TOTAL MPIO. SINALOA DE LEYVA</b>				<b>0</b>	<b>0</b>	<b>0</b>	<b>0</b>	<b>4</b>	<b>13</b>	<b>9</b>	<b>127</b>	<b>0.00</b>		<b>18</b>	<b>24</b>	<b>6</b>	<b>54.17</b>	

<b>TOTAL JURISDICCION 2, GUASAVE</b>				<b>8</b>	<b>5</b>	<b>-3</b>	<b>324</b>	<b>69</b>	<b>83</b>	<b>14</b>	<b>2,499</b>	<b>12.97</b>		<b>132</b>	<b>185</b>	<b>53</b>	<b>44.86</b>	
--------------------------------------	--	--	--	----------	----------	-----------	------------	-----------	-----------	-----------	--------------	--------------	--	------------	------------	-----------	--------------	--

**NUEVA NORMALIDAD**

**INDICE DE POSITIVIDAD**  
44.86

**TASA DE LETALIDAD**  
12.97



# COVID-19 Sinaloa: Casos y Defunciones **JURISDICCION GUAMUCHIL**



**SALUD**  
SECRETARÍA DE SALUD

**NUEVA NORMALIDAD**

**212**

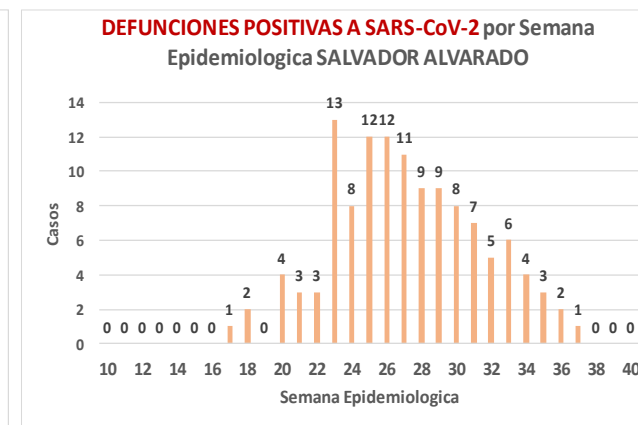
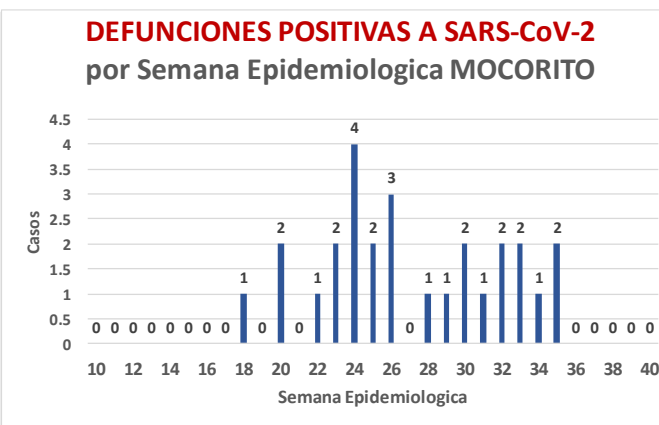
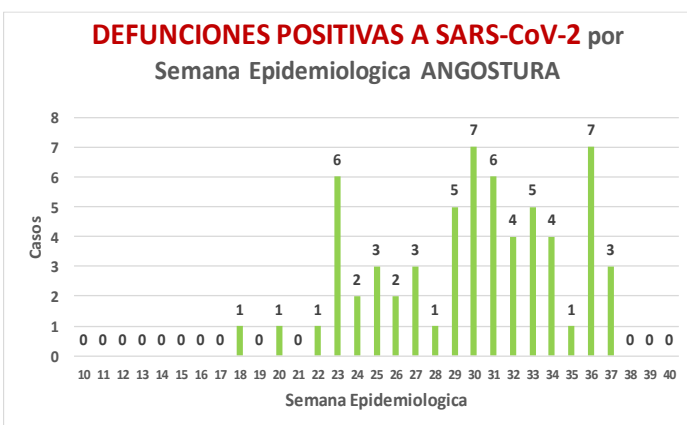
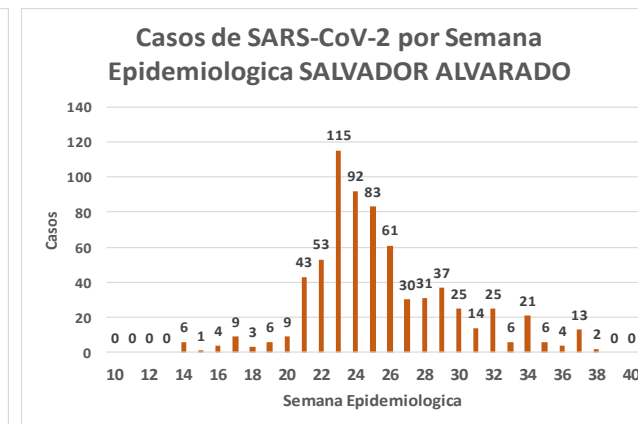
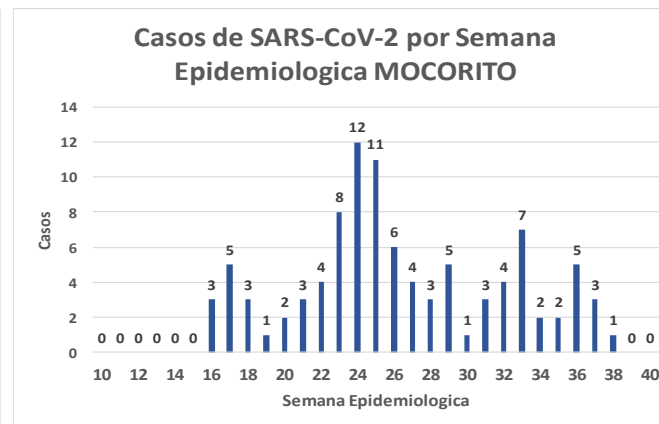
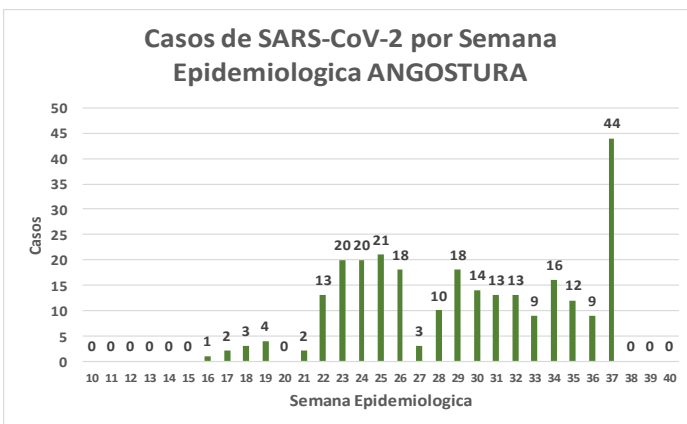
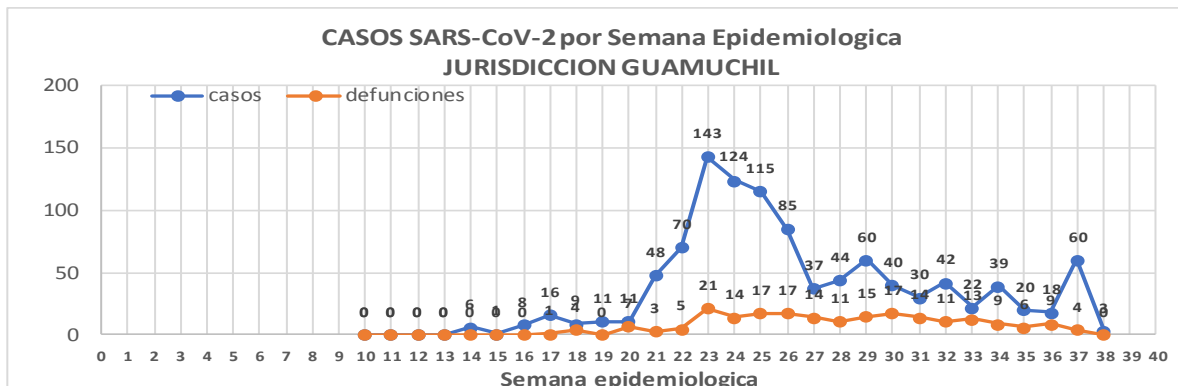
**Defunciones Jurisdicción GUAMUCHIL**



Datos actualizados al **martes, 15 de septiembre de 2020**

JURISDICCION SANITARIA	Casos Acum. SARS-CoV-2*	%
<b>Jurisd. No. 3 Guamuchil</b>	<b>1062</b>	<b>100.0%</b>
ANGOSTURA	265	25.0%
MOCORITO	98	9.2%
SALVADOR ALVARADO	699	65.8%

\* Municipio de residencia



# COVID-19 Sinaloa: Muestreo de Casos **JURISDICCIÓN GUAMUCHIL**



## Jurisd. No. 3 Guamuchil

INSTITUCION	NO ADECUADO	RECHAZADA	NO RECIBIDA	SOSPECHOSOS	TOTAL CON MUESTRA	% SOSPECHOSOS
IMSS	0	5	1	524	530	31.2%
IMSS-OPORTUNIDADES	0	0	0	0	0	0.0%
ISSSTE	0	1	0	58	59	3.5%
PRIVADA	0	0	1	16	17	1.0%
SEDENA	0	0	0	6	6	0.4%
SEMAR	0	0	0	0	0	0.0%
SSA	1	6	0	1,069	1,076	63.3%
PEMEX	0	0	0	0	0	0.0%
ESTATAL	0	0	0	13	13	0.8%
MUNICIPAL	0	0	0	0	0	0.0%
<b>TOTAL</b>	<b>1</b>	<b>12</b>	<b>2</b>	<b>1,686</b>	<b>1,701</b>	<b>100.0%</b>
	0.1%	0.7%	0.1%	99.1%	100.0%	

RESULTADO DEFINITIVO EN PLATAFORMA SISVER; JUR GUAMUCHIL	
<b>SARS-CoV-2</b>	<b>1065</b>
NEGATIVO	575
NO RECIBIDA	2
INF AH1N1 PMD	0
RECHAZADA	12
B	1
A H3	0
METAPNEUMOVIRUS	0
ENTEROV//RHINOVIRUS	3
CORONA OC43	0
NO ADECUADO	1
INF A	0
CORONA 229E	0
CORONA NL63	0
CORONA HKU1	0
VSR	0
ADENOVIRUS	0
PARAINFLUENZA 3	0
NO SUBTIPIFICADO	0

NUEVA NORMALIDAD

212

Defunciones  
Jurisdicción  
GUAMUCHIL

INFORMACION AL DIA : martes, 15 de septiembre de 2020

## SE TOMO MUESTRA PERO SIN RECEPCION EN LABORATORIO

Municipios	IMSS	IMSS-OPORTUNIDADES	ISSSTE	PRIVADA	SEDENA	SEMAR	SSA	PEMEX	ESTATAL	MUNICIPAL	TOTAL
ANGOSTURA	2	0	0	2	0	0	2	0	0	0	6
MOCORITO	1	0	1	7	0	0	3	0	0	0	12
SALVADOR ALVARADO	13	0	0	0	1	0	10	0	0	0	24
<b>TOTAL JURISDICCION</b>	<b>16</b>	<b>0</b>	<b>1</b>	<b>9</b>	<b>1</b>	<b>0</b>	<b>15</b>	<b>0</b>	<b>0</b>	<b>0</b>	<b>42</b>



# COVID-19 Sinaloa: Informe ejecutivo: JURISDICCION GUAMUCHIL

## Unidades de Salud que han reportado en SISVER

MUNICIPIO	CLUES	SECTOR	UNIDAD	Defunciones en la Semana Epidemiologica			Total Defunciones Asociadas a SarsCov-2	Casos confirmados en la Semana Epidemiologica			Total de Casos Confirmados	Tasa letalidad X 100 (D/G)*100	Lugar Letalidad	PRUEBAS REALIZADAS en la Sem Epidemiologica			INDICE DE POSITIVIDAD	Lugar de Indice de POSITIVIDAD
				SEM EPI NUM-35	SEM EPI NUM-36	Aumento		SEM EPI NUM-35	SEM EPI NUM-36	Aumento				SEM EPI NUM-35	SEM EPI NUM-36	Aumento		
SALVADOR ALVARADO	SLSSA001955	SSA	CENTRO DE SALUD GUAMUCHIL	0	0	0	0	0	0	0	0	-	-	0	0	0	-	-
SALVADOR ALVARADO	SLIST000230	ISSSTE	GUAMUCHIL	0	0	0	0	0	0	0	0	-	-	0	0	0	-	-
SALVADOR ALVARADO	SLIMS000411	IMSS	HGSMF 30 GUAMUCHIL	4	9	5	115	12	8	-4	343	33.53	1	16	10	-6	80.00	1
SALVADOR ALVARADO	SLSSA018113	SSA	HOSPITAL GENERAL DE GUAMUCHIL	2	0	-2	54	5	5	0	297	18.18	2	7	10	3	50.00	2
SALVADOR ALVARADO	SLSSA002631	SSA	JURISDICCION SANITARIA III GUAMUCHIL	0	0	0	0	0	1	1	266	0.00	3	1	5	4	20.00	3
<b>TOTAL MPIO. SALVADOR ALVARADO</b>				<b>6</b>	<b>9</b>	<b>3</b>	<b>169</b>	<b>17</b>	<b>14</b>	<b>-3</b>	<b>906</b>	<b>18.65</b>		<b>24</b>	<b>25</b>	<b>1</b>	<b>56.00</b>	
ANGOSTURA	SLSSA000193	SSA	HOSPITAL INTEGRAL ANGOSTURA	0	0	0	0	0	0	0	19	0.00	1	0	0	0	-	-
ANGOSTURA	SLIMS000090	IMSS	UMF 51 LA ANGOSTURA	0	0	0	0	0	0	0	0	-	-	0	0	0	-	-
<b>TOTAL MPIO. ANGOSTURA</b>				<b>0</b>	<b>0</b>	<b>0</b>	<b>0</b>	<b>0</b>	<b>0</b>	<b>0</b>	<b>19</b>	<b>0.00</b>		<b>0</b>	<b>0</b>	<b>0</b>	<b>-</b>	
MOCORITO	SLSSA001716	SSA	HOSPITAL INTEGRAL MOCORITO	0	0	0	1	0	0	0	16	6.25	1	0	0	0	-	-
<b>TOTAL MPIO. MOCORITO</b>				<b>0</b>	<b>0</b>	<b>0</b>	<b>1</b>	<b>0</b>	<b>0</b>	<b>0</b>	<b>16</b>	<b>6.25</b>		<b>0</b>	<b>0</b>	<b>0</b>	<b>-</b>	
<b>TOTAL JURISDICCION 3, GUAMUCHIL</b>				<b>6</b>	<b>9</b>	<b>3</b>	<b>170</b>	<b>17</b>	<b>14</b>	<b>-3</b>	<b>941</b>	<b>18.07</b>		<b>24</b>	<b>25</b>	<b>1</b>	<b>56.00</b>	

**NUEVA NORMALIDAD**

**INDICE DE POSITIVIDAD**  
**56.**

**TASA DE LETALIDAD**  
**18.07**



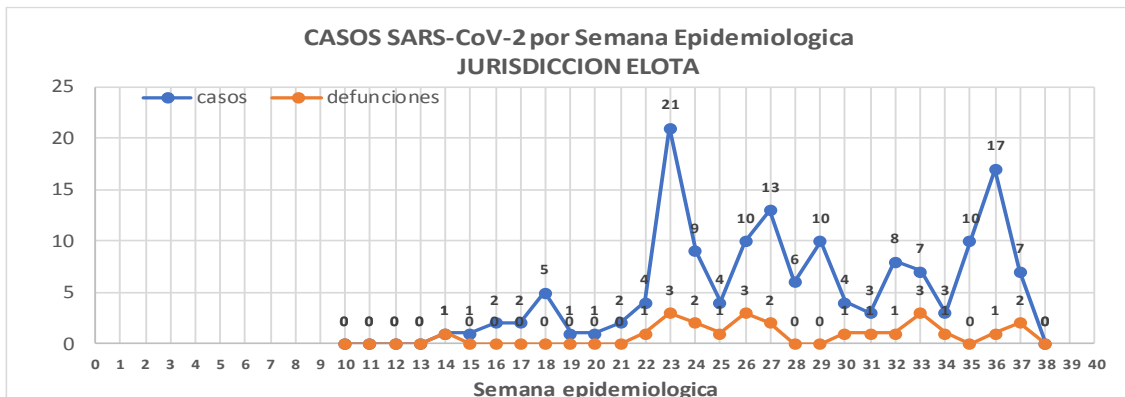
# COVID-19 Sinaloa: Casos y Defunciones JURISDICCIÓN ELOTA



Datos actualizados al **martes, 15 de septiembre de 2020**

JURISDICCION SANITARIA	Casos Acum. SARS-CoV-2*	%
<b>Jurisd. No. 5 Eloa</b>	<b>151</b>	<b>100.0%</b>
COSALA	62	41.1%
ELOTA	47	31.1%
SAN IGNACIO	42	27.8%

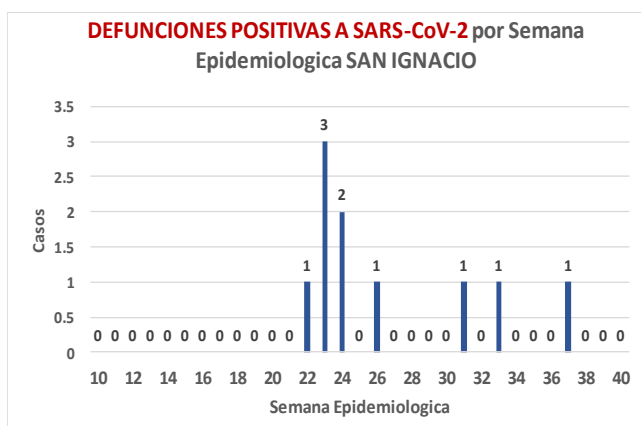
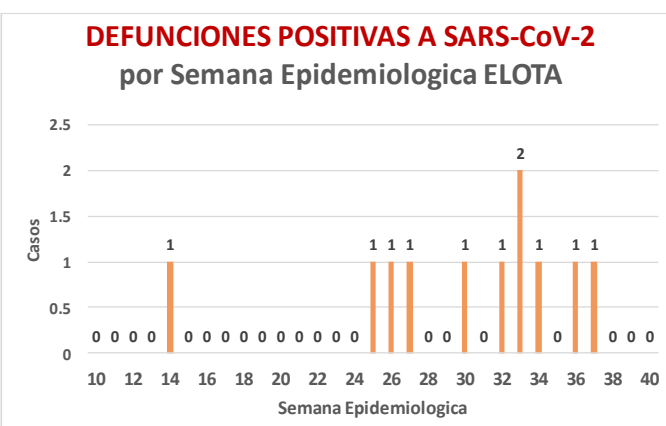
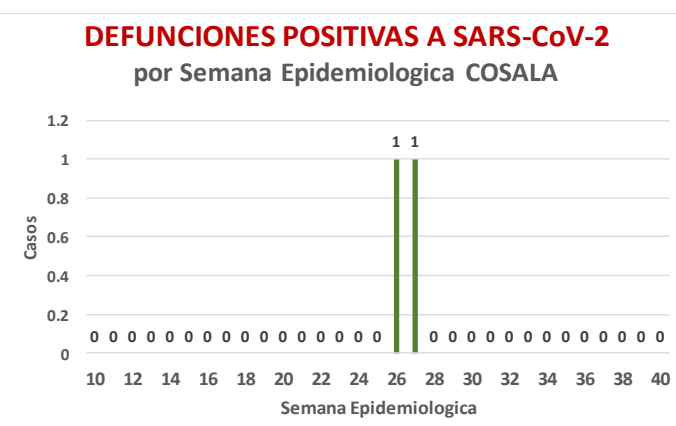
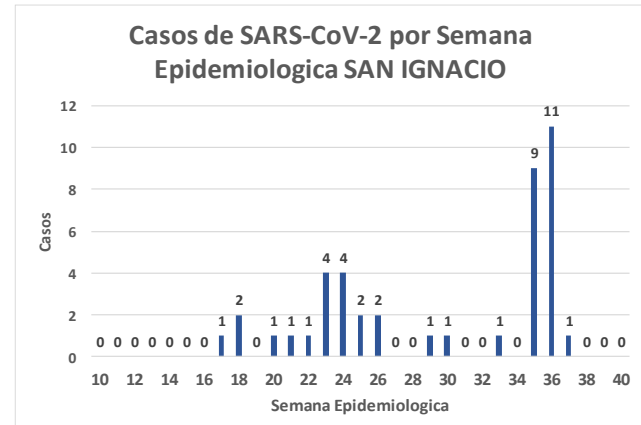
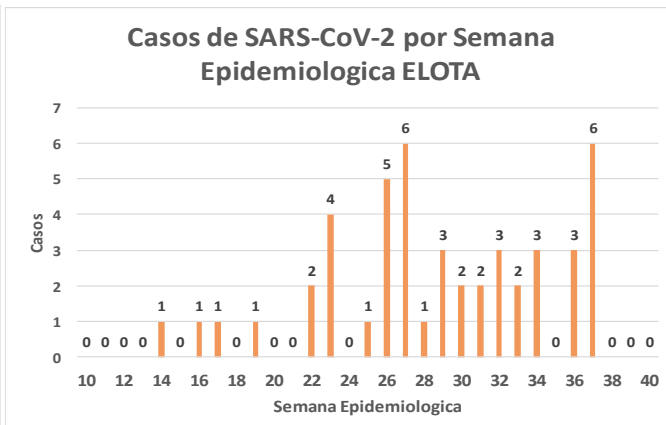
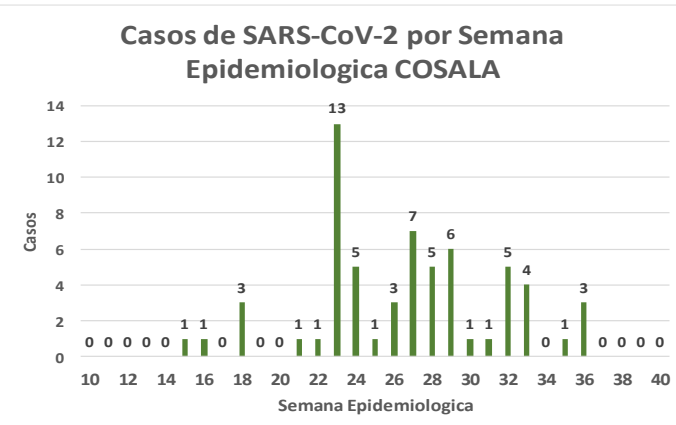
\* Municipio de residencia



**NUEVA NORMALIDAD**

**23**

**Defunciones Jurisdicción ELOTA**



# COVID-19 Sinaloa: Muestreo de Casos JURISDICCIÓN ELOTA



**NUEVA  
NORMALIDAD**

**23**

**Defunciones  
Jurisdicción  
ELOTA**



## Jurisd. No. 5 Elota

INSTITUCION	NO ADECUADO	RECHAZADA	NO RECIBIDA	SOSPECHOSOS	TOTAL CON MUESTRA	% SOSPECHOSOS
IMSS	0	0	0	30	30	10.2%
IMSS-OPORTUNIDADES	0	0	0	1	1	0.3%
ISSSTE	0	0	0	26	26	8.8%
PRIVADA	0	0	0	7	7	2.4%
SEDENA	0	0	0	3	3	1.0%
SEMAR	0	0	0	0	0	0.0%
SSA	1	0	0	222	223	75.9%
PEMEX	0	0	0	0	0	0.0%
ESTATAL	0	0	0	3	3	1.0%
MUNICIPAL	0	0	0	1	1	0.3%
<b>TOTAL</b>	<b>1</b>	<b>0</b>	<b>0</b>	<b>293</b>	<b>294</b>	<b>100.0%</b>
	0.3%	0.0%	0.0%	99.7%	100.0%	

## RESULTADO DEFINITIVO EN PLATAFORMA SISVER; JUR ELOTA

SARS-CoV-2	153
NEGATIVO	115
NO RECIBIDA	0
INF AH1N1 PMD	1
RECHAZADA	0
B	4
A H3	0
METAPNEUMOVIRUS	1
ENTEROV//RHINOVIRUS	3
CORONA OC43	1
NO ADECUADO	1
INF A	0
CORONA 229E	0
CORONA NL63	0
CORONA HKU1	0
VSR	0
ADENOVIRUS	1
PARAINFLUENZA 3	0
NO SUBTIPIFICADO	0

INFORMACION AL DIA : martes, 15 de septiembre de 2020

## SE TOMO MUESTRA PERO SIN RECEPCION EN LABORATORIO

Municipios	IMSS	IMSS-OPORTUNIDADES	ISSSTE	PRIVADA	SEDENA	SEMAR	SSA	PEMEX	ESTATAL	MUNICIPAL	TOTAL
COSALA	0	0	0	0	0	0	5	0	0	0	5
ELOTA	1	0	0	1	0	0	0	0	0	0	2
SAN IGNACIO	0	0	1	2	0	0	4	0	0	0	7
<b>TOTAL JURISDICCION</b>	<b>1</b>	<b>0</b>	<b>1</b>	<b>3</b>	<b>0</b>	<b>0</b>	<b>9</b>	<b>0</b>	<b>0</b>	<b>0</b>	<b>14</b>

# COVID-19 Sinaloa: Informe ejecutivo: JURISDICCión ELOTA

## Unidades de Salud que han reportado en SISVER

MUNICIPIO	CLUES	SECTOR	UNIDAD	Defunciones en la Semana Epidemiológica			Total Defunciones Asociadas a SarsCov-2	Casos confirmados en la Semana Epidemiológica			Total de Casos Confirmados	Tasa letalidad X 100 (D/G)*100	Lugar Letalidad	PRUEBAS REALIZADAS en la Sem Epidemiológica			INDICE DE POSITIVIDAD	Lugar de Índice de POSITIVIDAD
				SEM EPI NUM-35	SEM EPI NUM-36	Aumento		SEM EPI NUM-35	SEM EPI NUM-36	Aumento				SEM EPI NUM-35	SEM EPI NUM-36	Aumento		
ELOTA	SLSSA017594	SSA	HOSPITAL GENERAL LA CRUZ	0	0	0	0	0	0	0	6	0.00	1	0	0	0	-	-
ELOTA	SLSSA001086	SSA	LA CRUZ	0	0	0	0	0	0	0	0	-	-	0	0	0	-	-
ELOTA	SLIMS000225	IMSS	UMF 21 LA CRUZ	0	0	0	0	0	0	0	3	0.00	1	0	0	0	-	-
<b>TOTAL MPIO. ELOTA</b>				<b>0</b>	<b>0</b>	<b>0</b>	<b>0</b>	<b>0</b>	<b>0</b>	<b>0</b>	<b>9</b>	<b>0.00</b>		<b>0</b>	<b>0</b>	<b>0</b>	<b>-</b>	
COSALÁ	SLSSA000572	SSA	HOSPITAL INTEGRAL COSALA	0	0	0	0	1	2	1	50	0.00	1	1	2	1	100.00	1
<b>TOTAL MPIO. COSALA</b>				<b>0</b>	<b>0</b>	<b>0</b>	<b>0</b>	<b>1</b>	<b>2</b>	<b>1</b>	<b>50</b>	<b>0.00</b>		<b>1</b>	<b>2</b>	<b>1</b>	<b>100.00</b>	
SAN IGNACIO	SLSSA017570	SSA	HOSPITAL INTEGRAL SAN IGNACIO	0	0	0	0	0	0	0	0	-	-	0	0	0	-	-
<b>TOTAL MPIO. SAN IGNACIO</b>				<b>0</b>	<b>0</b>	<b>0</b>	<b>0</b>	<b>0</b>	<b>0</b>	<b>0</b>	<b>0</b>	<b>-</b>		<b>0</b>	<b>0</b>	<b>0</b>	<b>-</b>	
<b>TOTAL JURISDICCION 5, ELOTA</b>				<b>0</b>	<b>0</b>	<b>0</b>	<b>0</b>	<b>1</b>	<b>2</b>	<b>1</b>	<b>59</b>	<b>0.00</b>		<b>1</b>	<b>2</b>	<b>1</b>	<b>100.00</b>	

**NUEVA NORMALIDAD**

**INDICE DE POSITIVIDAD 100.**

**TASA DE LETALIDAD .**







DIRECCIÓN DE PREVENCIÓN Y PROMOCIÓN DE LA SALUD  
SUBDIRECCIÓN DE VIGILANCIA EPIDEMIOLÓGICA

**SALUD**

SECRETARÍA DE SALUD

