



SERVICIOS DE SALUD DE SINALOA

SUBDIRECCIÓN DE VIGILANCIA EPIDEMIOLÓGICA

COVID-19 SINALOA

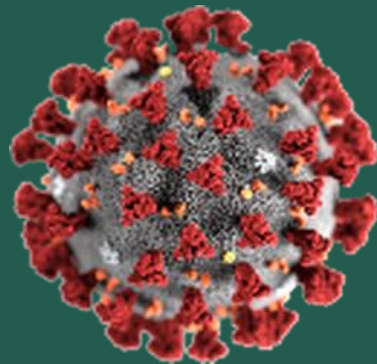
Comunicado Técnico Diario

NUEVA
NORMALIDAD

viernes, 15 de octubre de 2021

SALUD

SECRETARÍA DE SALUD



Dr. José Pablo Güémez Alvarez

Jefe de Depto. De Vigilancia Epidemiologica

Servicios de Salud de Sinaloa

Nota: Este comunicado contiene información preliminar y sus datos pueden variar sin previo aviso, datos presentados disponibles a la fecha y corte especificados.

TABLA POR MUNICIPIO DE RESIDENCIA DEL PACIENTE

SERVICIOS DE SALUD DE SINALOA										
SINALOA , PLATAFORMA DE VIGILANCIA EPIDEMIOLOGICA COVID-19										
Municipios	Notificados en Plataforma	Acumulados al 15/oct/2021		RESULTADO FINAL						Total Activos*
	Num.-	Femeninos	Masculinos	RESULTADO NEGATIVO	RESULTADO INFLUENZA	OTROS DX	POSITIVO SARS-CoV-2	SOSPECHOSOS	DEFUNCION (+) Sars-CoV-2	
AHOME	26,154	14,555	11,599	14,941	30	276	10,755	152	1,493	136
CHOIX	612	303	309	312	2	10	286	2	38	1
EL FUERTE	3,099	1,702	1,397	1,492	1	38	1,552	16	233	55
GUASAVE	18,262	10,118	8,144	9,183	4	1,533	7,436	106	912	90
SINALOA	1,787	964	823	1,063	0	50	670	4	126	6
ANGOSTURA	1,506	788	718	738	0	27	740	1	155	0
MOCORITO	991	516	475	542	0	27	419	3	93	1
SALVADOR ALVARADO	4,411	2,423	1,988	2,485	0	61	1,857	8	263	9
BADIRAGUATO	1,527	851	676	876	0	74	576	1	30	5
CULIACÁN	74,997	41,926	33,071	41,174	9	3,806	29,817	191	3,087	106
NAVOLATO	6,131	3,384	2,747	3,472	4	192	2,438	25	301	9
COSALÁ	1,023	511	512	449	0	198	372	4	13	0
ELOTA	2,516	1,352	1,164	1,455	1	51	1,008	1	56	7
SAN IGNACIO	539	297	242	242	0	8	289	0	27	0
CONCORDIA	386	193	193	179	0	0	191	0	45	0
MAZATLAN	24,321	13,324	10,997	11,536	1	1,740	10,904	140	1,438	101
ESCUINAPA	2,962	1,641	1,321	1,332	0	95	1,527	8	128	5
ROSARIO	2,350	1,232	1,118	1,013	1	62	1,268	6	97	0
Total	173,574	96,080	77,494	92,484	53	8,248	72,105	668	8,535	531
Otro Estado	919	361	558	451	0	52	408	8	86	

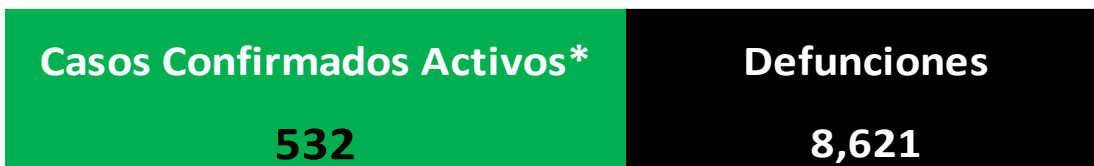
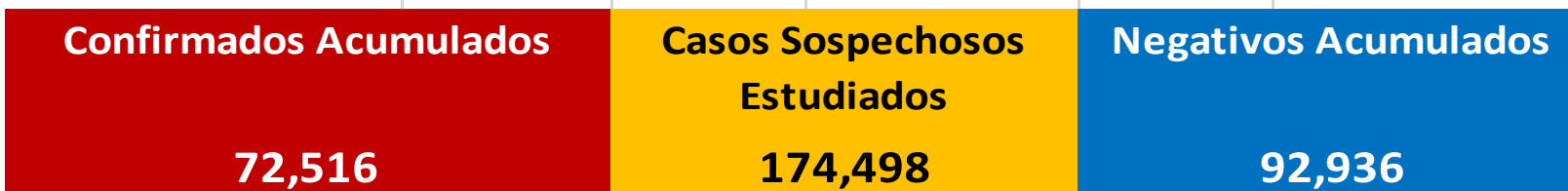
Fuente: Plataforma Nacional SISVER, Preliminar al Corte. Acumulados al 15/oct/2021 , Por Lugar de Residencia.

CASOS ACTIVOS*: Caso Confirmado Positivo con fecha de inicio de sintomas en los ultimos 14 dias.



COVID-19 SINALOA: Resumen de Casos

27 febrero 2020 - al viernes, 15 de octubre de 2021



* CASO ACTIVO: Caso Confirmado Positivo con Fecha de Inicio de Síntomas en los Últimos 14 Días



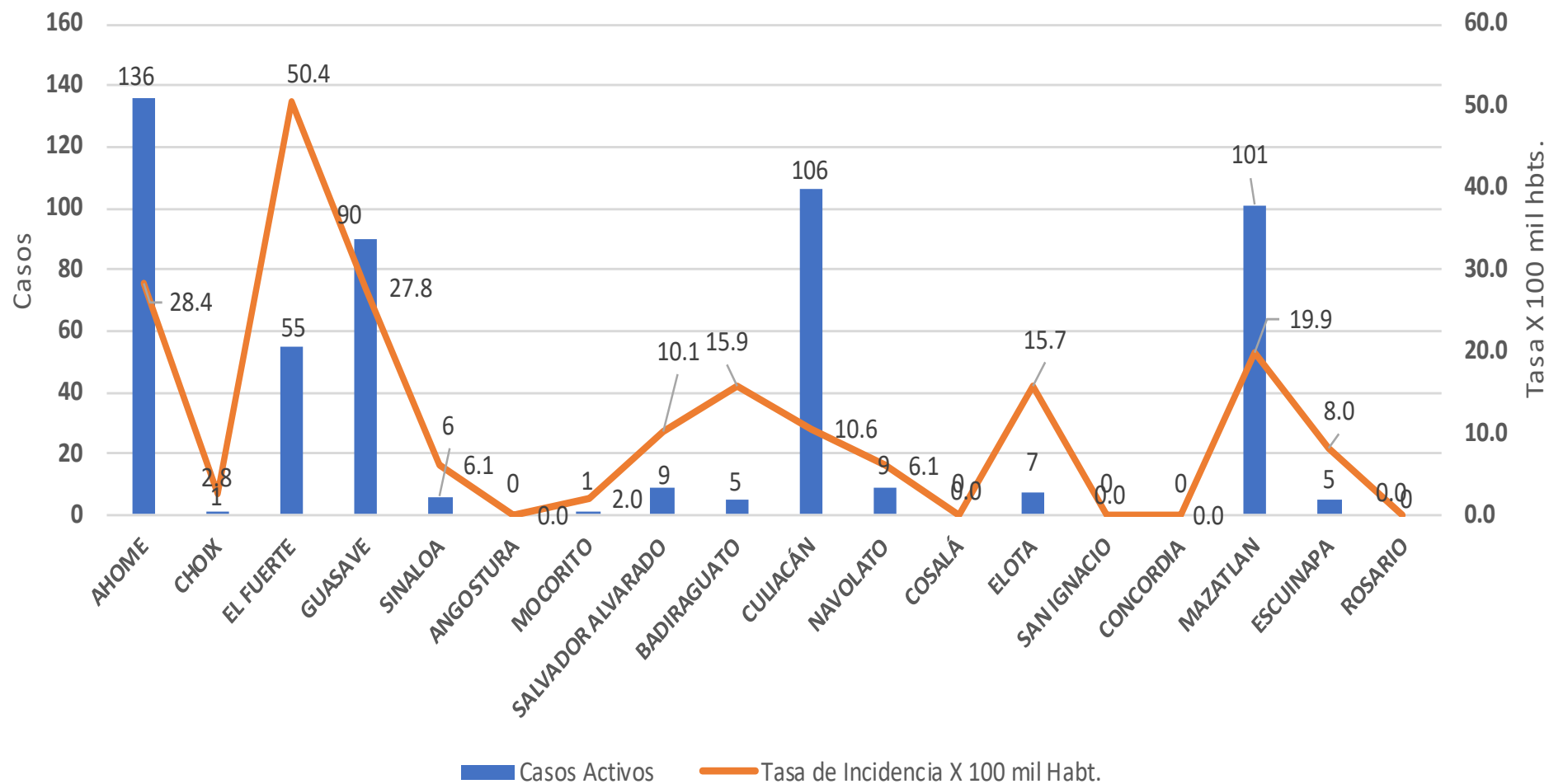
596 Días

[27/02/2020 - 15/10/2021]

Días de COVID-19 en SINALOA



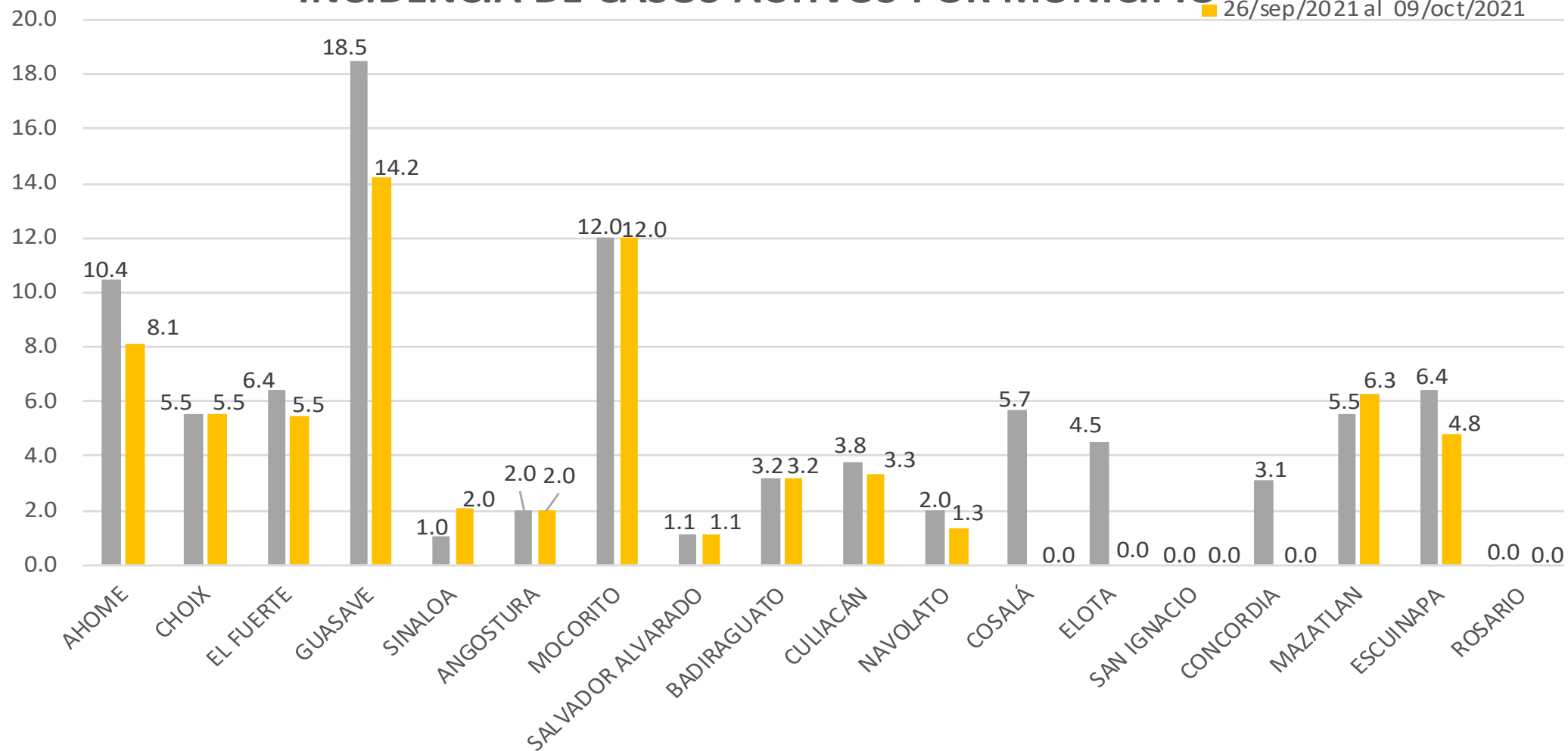
Casos Confirmados* Activos, de COVID-19 por Municipio al día de hoy 15/oct/2021





INCIDENCIA DE CASOS ACTIVOS POR MUNICIPIO

■ 19/sep/2021 al 02/oct/2021
■ 26/sep/2021 al 09/oct/2021

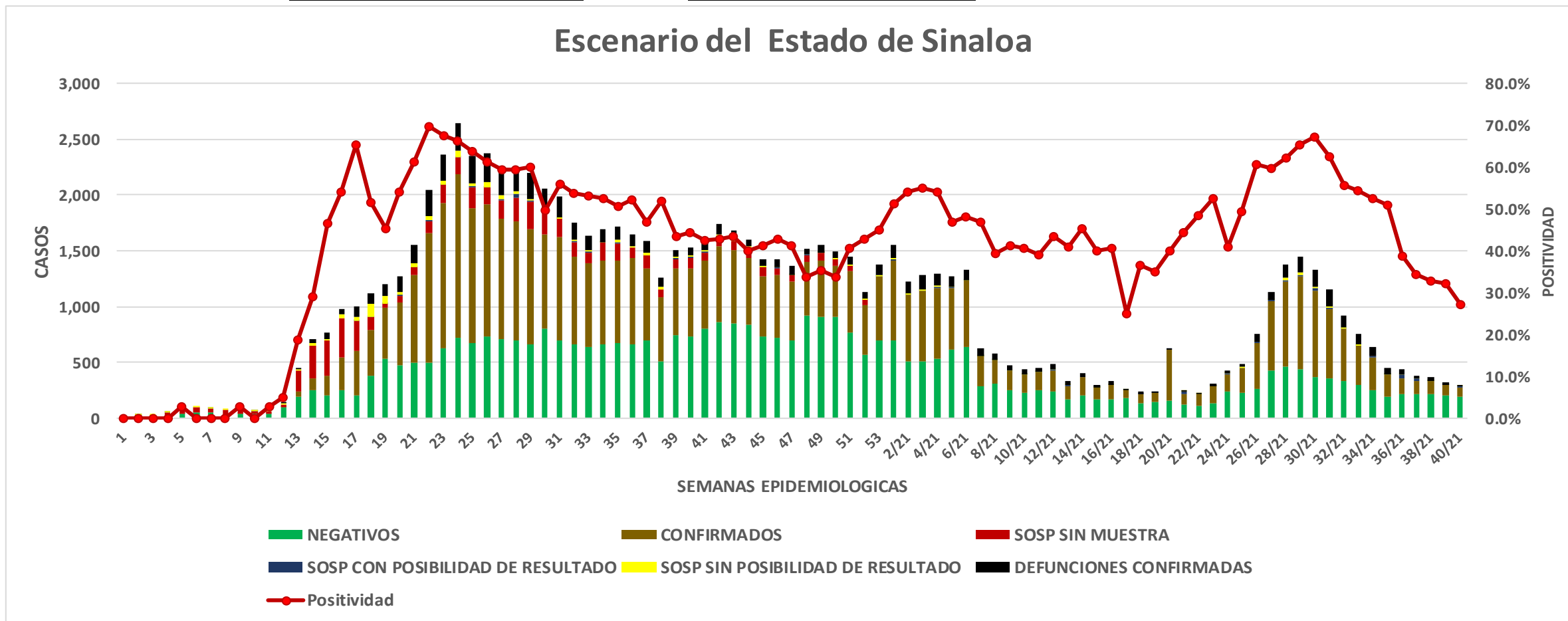


COVID-19 Sinaloa: Casos positivos, sospechosos y negativos

174,498 Personas Notificadas

27.1% Positividad
Semana 40/2021

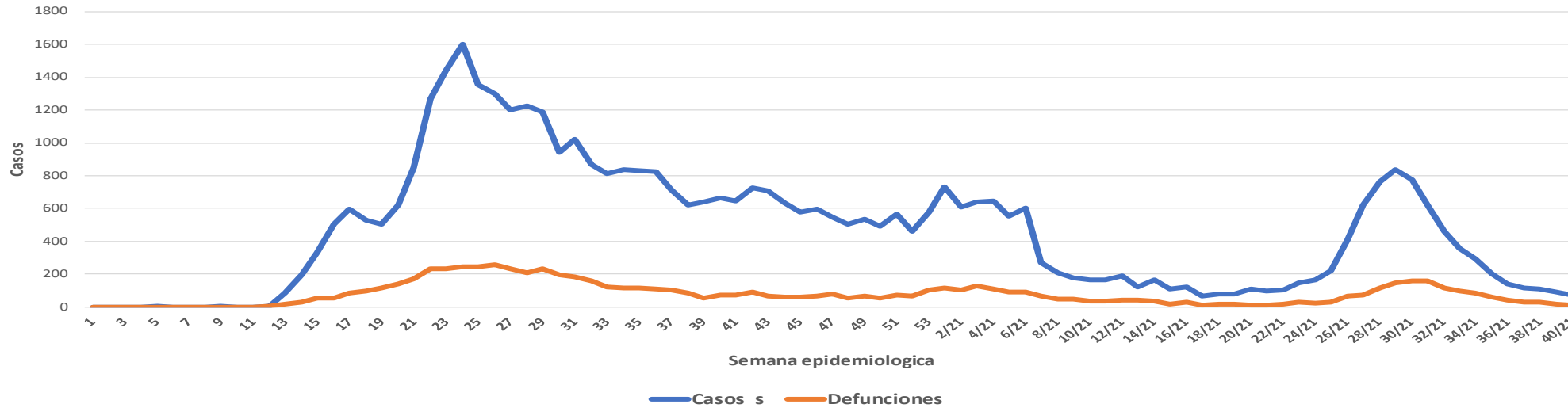
Escenario del Estado de Sinaloa



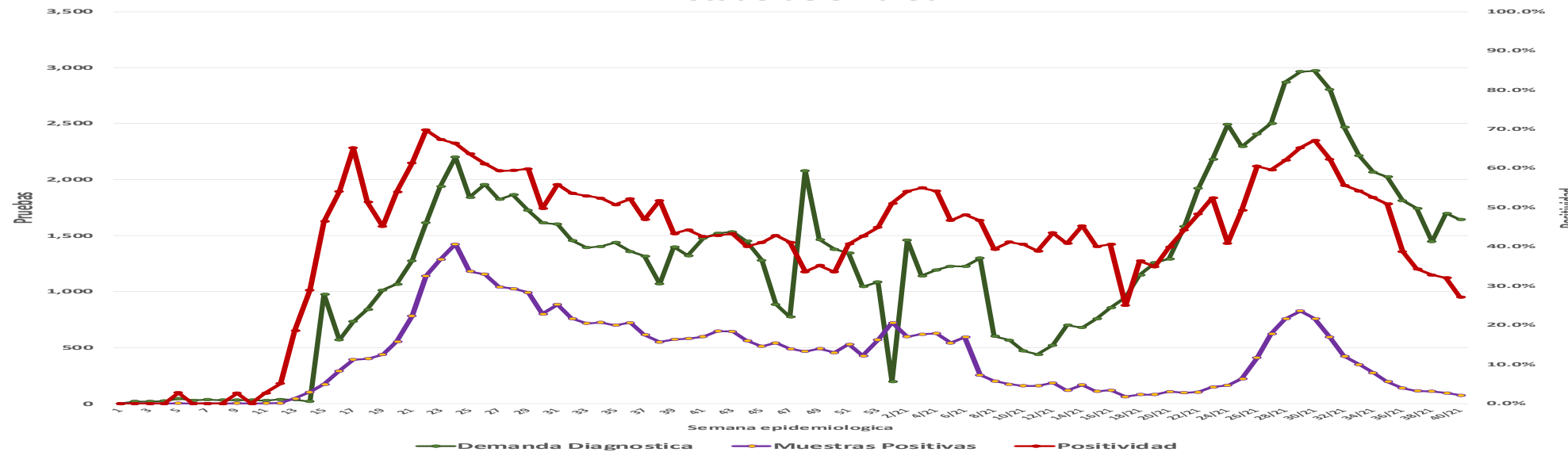
COVID-19 Sinaloa: Casos Estimados, Defunciones, Demanda Diagnostica y Positividad

**NUEVA
NORMALIDAD**

Casos y Defunciones del Estado de Sinaloa



Estado de Sinaloa



Fuente: Plataforma Nacional SINAVE/SISVER, Acumulados al 15/oct/2021; Dr. José P. Güémez A.



COVID-19 Sinaloa: Casos Positivos a SARS-CoV-2, por LESPS Notificados los últimos 7 días.

**NUEVA
NORMALIDAD**

CASOS CONFIRMADOS A SARS-CoV-2 SEGÚN MUNICIPIO LOS ULTIMOS 7 DIAS POR LESPS	15/10/2021 Acum. Hasta el día de hoy	CASOS CONFIRMADOS A SARS-COV-2 LOS ULTIMOS 7 DIAS POR LESPS							Total de Casos Confirmados Ultimos 7 Dias
		Registrados en Plataforma SINAVE/SISVER							
		14/10/2021	13/10/2021	12/10/2021	11/10/2021	10/10/2021	09/10/2021	08/10/2021	
AHOME	10,755	0	14	3	0	5	2	1	25
CHOIX	286	0	0	0	0	0	0	0	0
EL FUERTE	1,552	0	1	0	0	1	1	0	3
GUASAVE	7,436	2	3	1	0	8	2	5	21
SINALOA	670	0	0	0	0	0	0	0	0
ANGOSTURA	740	0	0	0	0	0	0	0	0
MOCORITO	419	0	0	0	0	0	0	0	0
SALVADOR ALVARADO	1,857	1	0	0	0	0	1	0	2
BADIRAGUATO	576	0	0	0	0	0	0	0	0
CULIACAN	29,817	5	3	1	0	3	2	5	19
NAVOLATO	2,438	0	0	0	0	0	0	0	0
COSALA	372	0	0	0	0	0	0	0	0
ELOTA	1,008	0	0	0	0	0	0	0	0
SAN IGNACIO	289	0	0	0	0	0	0	0	0
CONCORDIA	191	0	0	0	0	0	0	0	0
MAZATLAN	10,904	0	5	0	0	0	3	3	11
ESCUINAPA	1,527	0	0	0	0	0	1	0	1
ROSARIO	1,268	0	0	0	0	0	0	0	0
Total Estado	72,105	8	26	5	0	17	12	14	82
De Otros Estados	408								
	72,513								



COVID-19 Sinaloa: Casos y Defunciones Positivas a SARS-CoV-2, por LESPS, Notificadas los últimos 7 días.

**NUEVA
NORMALIDAD**

CASOS POSITIVOS A SARS-CoV-2 SEGÚN JURISDICCION LOS ULTIMOS 7 DIAS	15/10/2021 Acum. Hasta el día de hoy	CASOS POSITIVOS A SARS-COV-2 LOS ULTIMOS 7 DIAS							Total de Casos Confirmados Ultimos 7 Dias
		Registrados en Plataforma SINAVE/SISVER							
		14/10/2021	13/10/2021	12/10/2021	11/10/2021	10/10/2021	09/10/2021	08/10/2021	
Jurisdiccion I, Los Mochis	12,593	0	15	3	0	6	3	1	28
Jurisdiccion II, Guasave	8,106	2	3	1	0	8	2	5	21
Jurisdiccion III, Guamuchil	3,016	1	0	0	0	0	1	0	2
Jurisdiccion IV, Culiacan	33,203	5	3	1	0	3	2	5	19
Jurisdiccion V, Mazatlan	12,392	0	5	0	0	0	3	3	11
Jurisdiccion VI, Escuinapa	2,795	0	0	0	0	0	1	0	1
Total Estado	72,105	8	26	5	0	17	12	14	82

BASE SISVER									
DEFUNCIONES POSITIVAS A SARS-CoV-2 POR JURISDICCION LOS ULTIMOS 7 DIAS	15/10/2021 Acum. Hasta el día de hoy	DEFUNCIONES POSITIVAS A SARS-COV-2 LOS ULTIMOS 7 DIAS							Total de Casos Confirmados Ultimos 7 Dias
		Registrados en Plataforma SINAVE/SISVER							
		14/10/2021	13/10/2021	12/10/2021	11/10/2021	10/10/2021	09/10/2021	08/10/2021	
Jurisdiccion I, Los Mochis	1,764	0	0	2	2	1	3	1	9
Jurisdiccion II, Guasave	1,038	0	0	1	2	0	0	0	3
Jurisdiccion III, Guamuchil	511	0	0	0	0	0	0	0	0
Jurisdiccion IV, Culiacan	3,431	0	0	0	1	1	1	1	4
Jurisdiccion V, Mazatlan	1,566	0	1	0	0	1	1	2	5
Jurisdiccion VI, Escuinapa	225	0	0	0	0	0	0	0	0
Total Estado	8,535	0	1	3	5	3	5	4	21



COVID-19 Sinaloa: Defunciones Confirmadas por Laboratorio a SARS-CoV-2 Notificadas por Municipio últimos 7 días.

BASE SISVER

DEFUNCIONES POSITIVAS A SARS-CoV-2 SEGÚN MUNICIPIO LOS ULTIMOS 7 DIAS	15/10/2021 Acum. Hasta el día de hoy	DEFUNCIONES POSITIVAS A SARS-COV-2 LOS ULTIMOS 7 DIAS							Total de Casos Confirmados Ultimos 7 Dias
		Registrados en Plataforma SINAVE/SISVER							
		14/10/2021	13/10/2021	12/10/2021	11/10/2021	10/10/2021	09/10/2021	08/10/2021	
AHOME	1,493	0	0	1	2	1	2	1	7
CHOIX	38	0	0	0	0	0	0	0	0
EL FUERTE	233	0	0	1	0	0	1	0	2
GUASAVE	912	0	0	1	2	0	0	0	3
SINALOA	126	0	0	0	0	0	0	0	0
ANGOSTURA	155	0	0	0	0	0	0	0	0
MOCORITO	93	0	0	0	0	0	0	0	0
SALVADOR ALVARADO	263	0	0	0	0	0	0	0	0
BADIRAGUATO	30	0	0	0	0	0	0	0	0
CULIACAN	3,087	0	0	0	1	0	1	1	3
NAVOLATO	301	0	0	0	0	1	0	0	1
COSALA	13	0	0	0	0	0	0	0	0
ELOTA	56	0	0	0	0	1	0	0	1
SAN IGNACIO	27	0	0	0	0	0	0	0	0
CONCORDIA	45	0	0	0	0	0	0	1	1
MAZATLAN	1,438	0	1	0	0	0	1	1	3
ESCUINAPA	128	0	0	0	0	0	0	0	0
ROSARIO	97	0	0	0	0	0	0	0	0
Total Estado	8,535	0	1	3	5	3	5	4	21
Defunciones; Residentes de otros Estados	57								
Total Defunciones en el EDO	8,592								

NUEVA NORMALIDAD



COVID-19 Sinaloa: Defunciones Confirmadas por Laboratorio, Asociación o Dictaminación a SARS-CoV-2 Notificadas al Estado.

COVID-19, SINALOA: DEFUNCIONES POR ASOCIACION Y DICTAMINACION CLINICA EPIDEMIOLOGICA

NUEVA
NORMALIDAD

CLASIFICACION FINAL DEFUNCIONES	Informacion hasta: 15/10/2021			TOTAL DEFUNCIONES
	TOMA DE MUESTRA		TOTAL	
	SI	NO		
CONFIRMADO POR LABORATORIO	6833	0	6,833	8,621
CONFIRMADO POR ANTIGENO	71	1218	1,289	
CONFIRMADO POR ASOCIACIÓN	17	85	102	
CONFIRMADO POR DICTAMINACIÓN	38	359	397	
INVALIDO	3	0	3	579
NO REALIZADO	77	0	77	
SOSPECHOSO	45	454	499	
NEGATIVO	2185	0	2,185	2,462
NEGATIVO ANTIGENO	8	269	277	
TOTAL GENERAL	9,269	2,116	11,385	11,662



COVID-19 Sinaloa: Casos y Defunciones en Embarazadas y Menores de 18 años



EMBARAZADAS CON SARS-COV2 Registrados en Plataforma SINAVE/SISVER	Casos	Defunciones
SSA	290	9
IMSS	379	5
IMSS-OPORTUNIDADES	28	0
SEDENA	10	0
ISSSTE	12	0
SEMAR	7	0
MUNICIPAL	2	0
HOSPITAL MARGARITA MAZA DE JUAREZ	0	0
ESTATAL	5	0
HOSPITAL CIVIL DE CULIACAN	0	0
PRIVADA	2	0
CLINICA HOSPITAL CULIACAN S. A. DE C. V.	0	0
HOSPITAL MARINA MAZATLAN	0	0
HOSPITAL ANGELES CULIACAN	0	0
MEDICA DE LA CIUDAD	0	1
Total	735	15

MENORES DE 18 AÑOS POSITIVOS A SARS-CoV-2	Casos	Defunciones
SSA	1,409	6
IMSS	1,700	18
IMSS-OPORTUNIDADES	98	1
SEDENA	16	0
ISSSTE	46	2
SEMAR	13	0
MUNICIPAL	5	0
HOSPITAL MARGARITA MAZA DE JUAREZ	0	0
ESTATAL	26	0
HOSPITAL CIVIL DE CULIACAN	0	0
PRIVADA	18	0
CLINICA HOSPITAL CULIACAN S. A. DE C. V.	0	0
HOSPITAL MARINA MAZATLAN	0	0
HOSPITAL ANGELES CULIACAN	0	0
MEDICA DE LA CIUDAD	0	0
Total	3331	27



COVID-19 Sinaloa: Casos confirmados en personal de la salud por Institución

**NUEVA
NORMALIDAD**

SARS-CoV-2 POR INSTITUCION Y PERSONAL DE LA SALUD Registrados en Plataforma SINAVE/SISVER	MEDICOS	ENFERMERAS	OTROS TRABAJADORES DE LA SALUD	LABORATORISTAS	DENTISTAS	TOTAL
SSA	800	978	799	59	75	2,711
IMSS	845	1,525	1,212	78	25	3,685
IMSS-OPORTUNIDADES	43	52	32	2	2	131
SEDENA	3	4	7	1	0	15
ISSSTE	172	325	163	22	7	689
SEMAR	11	22	5	2	2	42
MUNICIPAL	14	11	13	0	0	38
HOSPITAL MARGARITA MAZA DE JUAREZ	14	11	13	0	0	38
ESTATAL	92	46	24	2	0	164
HOSPITAL CIVIL DE CULIACAN	92	46	24	2	0	164
PRIVADA	44	21	19	5	1	90
CLINICA HOSPITAL CULIACAN S. A. DE C. V.	1	0	0	0	0	1
HOSPITAL MARINA MAZATLAN	5	12	15	4	0	36
HOSPITAL ANGELES CULIACAN	6	1	1	0	0	8
MEDICA DE LA CIUDAD	4	1	0	0	0	5
Total	2,024	2,984	2,274	171	112	7,565

CONFIRMADOS DEL AREA DE LA SALUD Registrados en Plataforma SINAVE/SISVER	Hasta el día de Hoy	DEFUNCION
MEDICOS	2,024	61
ENFERMERAS	2,984	18
OTROS TRABAJADORES DE LA SALUD	2,274	22
LABORATORISTAS	171	3
DENTISTAS	112	3
Total	7,565	107





DIRECCIÓN DE PREVENCIÓN Y PROMOCIÓN DE LA SALUD
SUBDIRECCIÓN DE VIGILANCIA EPIDEMIOLÓGICA

SALUD

SECRETARÍA DE SALUD

