



# SERVICIOS DE SALUD DE SINALOA

## SUBDIRECCIÓN DE VIGILANCIA EPIDEMIOLÓGICA

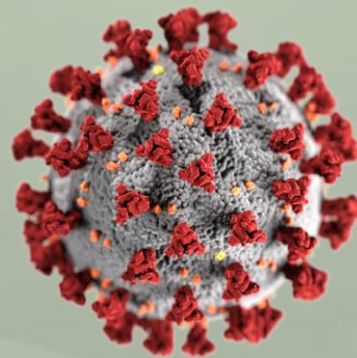


### LUNES, 15 DE NOVIEMBRE DEL 2021

27/FEB/2020 AL 15/NOV/2021, 627 DÍAS TRANSCURRIDOS DE COVID-19 EN SINALOA

# COVID-19 SINALOA

## COMUNICADO TECNICO DIARIO



**Nota:** Este comunicado contiene información preliminar y sus datos pueden variar sin previo aviso, datos presentados disponibles a la fecha y corte especificados.



**Dr. José Pablo Güémez Álvarez**

Jefe de Depto. De Vigilancia Epidemiológica  
Servicios de Salud de Sinaloa



# SALUD

SECRETARÍA DE SALUD

# DGE

DIRECCIÓN GENERAL DE EPIDEMIOLOGÍA

**PLATAFORMA SINAVE/SISVER**



# SITUACION GENERAL EN EL ESTADO DE SINALOA POR SARS-COV 2



## SERVICIOS DE SALUD DE SINALOA

### SINALOA , PLATAFORMA DE VIGILANCIA EPIDEMIOLOGICA COVID-19

MUNICIPIOS	NOTIFICADOS ACUMULADO AL 15/nov/2021			RESULTADO FINAL						
	AMBOS GENEROS	FEMENINOS	MASCULINOS	RESULTADO NEGATIVO	RESULTADO INFLUENZA	OTROS DX	POSITIVO SARS-CoV-2	SOSPECHOSOS	DEFUNCION (+) Sars-CoV-	CASOS ACTIVOS *
AHOME	28,088	15,645	12,443	16,445	54	311	11,165	113	1,557	53
CHOIX	637	316	321	329	3	10	292	3	39	1
EL FUERTE	3,414	1,885	1,529	1,680	4	37	1,680	13	253	26
GUASAVE	19,395	10,763	8,632	9,991	11	1,597	7,710	86	957	54
SINALOA	1,997	1,061	936	1,201	0	63	730	3	134	2
ANGOSTURA	1,602	834	768	807	0	35	759	1	157	8
MOCORITO	1,049	550	499	586	0	29	433	1	94	1
SALVADOR ALVARADO	4,687	2,585	2,102	2,698	0	61	1,919	9	265	6
BADIRAGUATO	1,617	902	715	950	0	73	593	1	33	6
CULIACÁN	78,667	44,027	34,640	44,195	39	3,869	30,343	221	3,141	52
NAVOLATO	6,341	3,499	2,842	3,649	8	188	2,473	23	304	0
COSALÁ	1,031	512	519	452	0	197	378	4	14	0
ELOTA	2,705	1,450	1,255	1,612	2	50	1,040	1	61	7
SAN IGNACIO	618	334	284	316	0	9	293	0	27	0
CONCORDIA	397	198	199	186	0	17	194	0	45	2
MAZATLAN	25,708	14,054	11,654	12,639	5	1,769	11,171	124	1,468	13
ESCUINAPA	3,117	1,727	1,390	1,460	5	101	1,547	4	135	0
ROSARIO	2,418	1,266	1,152	1,076	1	62	1,277	2	102	0
<b>TOTAL</b>	<b>183,488</b>	<b>101,608</b>	<b>81,880</b>	<b>100,272</b>	<b>132</b>	<b>8,478</b>	<b>73,997</b>	<b>609</b>	<b>8,786</b>	<b>231</b>
OTRO ESTADO	957	375	582	276	2	251	422	6	89	

NOTIFICADOS

**183,488**

NEGATIVOS

**100,272**

POSITIVOS

**73,997**

SOSPECHOSOS

**609**

DEFUNCIONES

**8,786**

HOSPITALIZADOS

**18,016**

### TASAS E INDICES ACUMULADOS

TASA DE INCIDENCIA ESTATAL X 100,000 HABS **2,326**

INDICE DE LETALIDAD **11.9%**

% POSITIVIDAD **48.7%**

INDICE DE HOSPITALIZACION **24.3%**

**Semáforo Epidemiológico VERDE**

Podemos salir pero con precaución y prevención.

Se permiten todas las actividades, incluidas las escolares.

**Fuente:** [coronavirus.gob.mx/semaforo](https://coronavirus.gob.mx/semaforo)





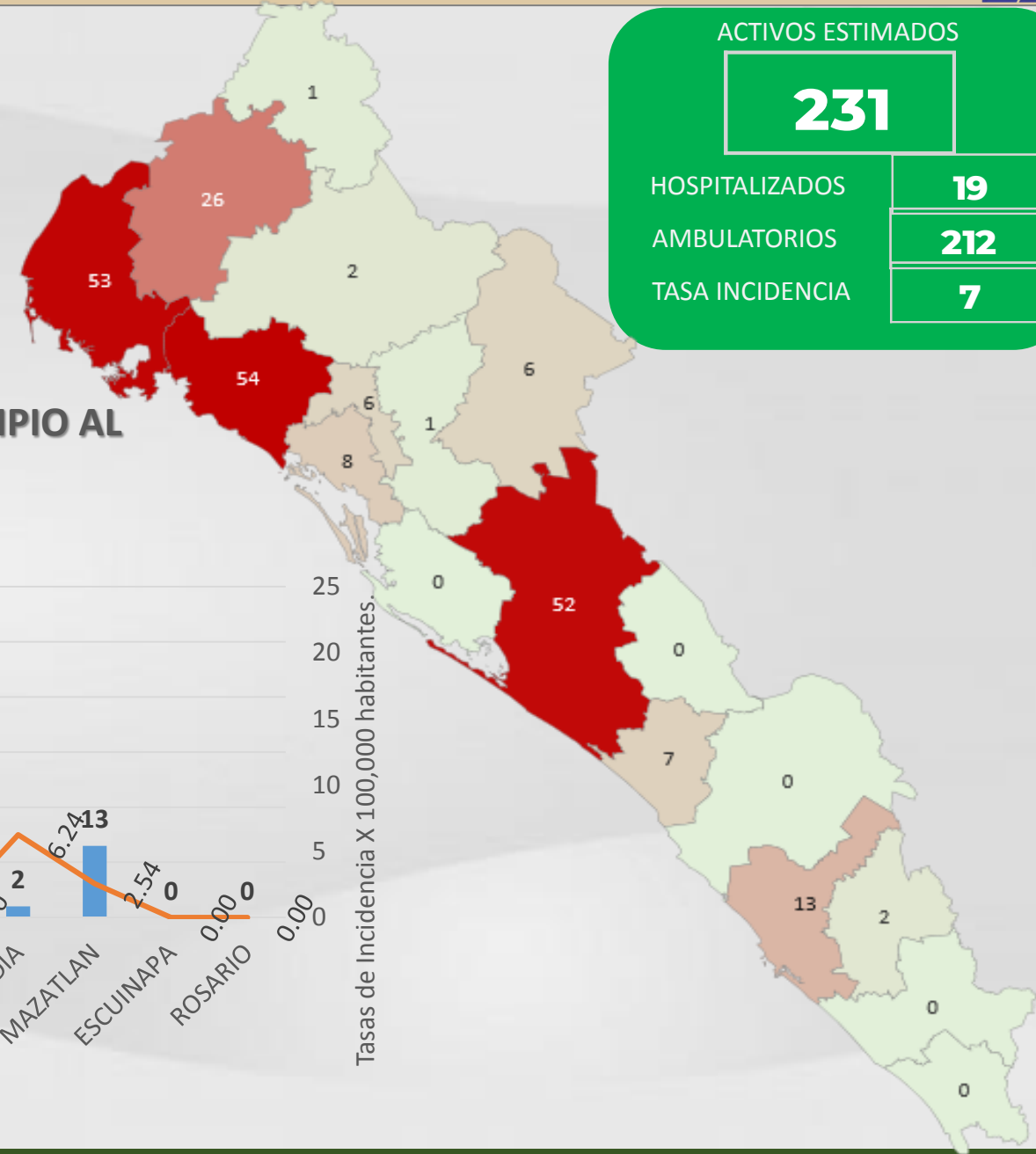
# CASOS ACTIVOS POR MUNICIPIO EN EL ESTADO DE SINALOYA POR SARS-COV 2



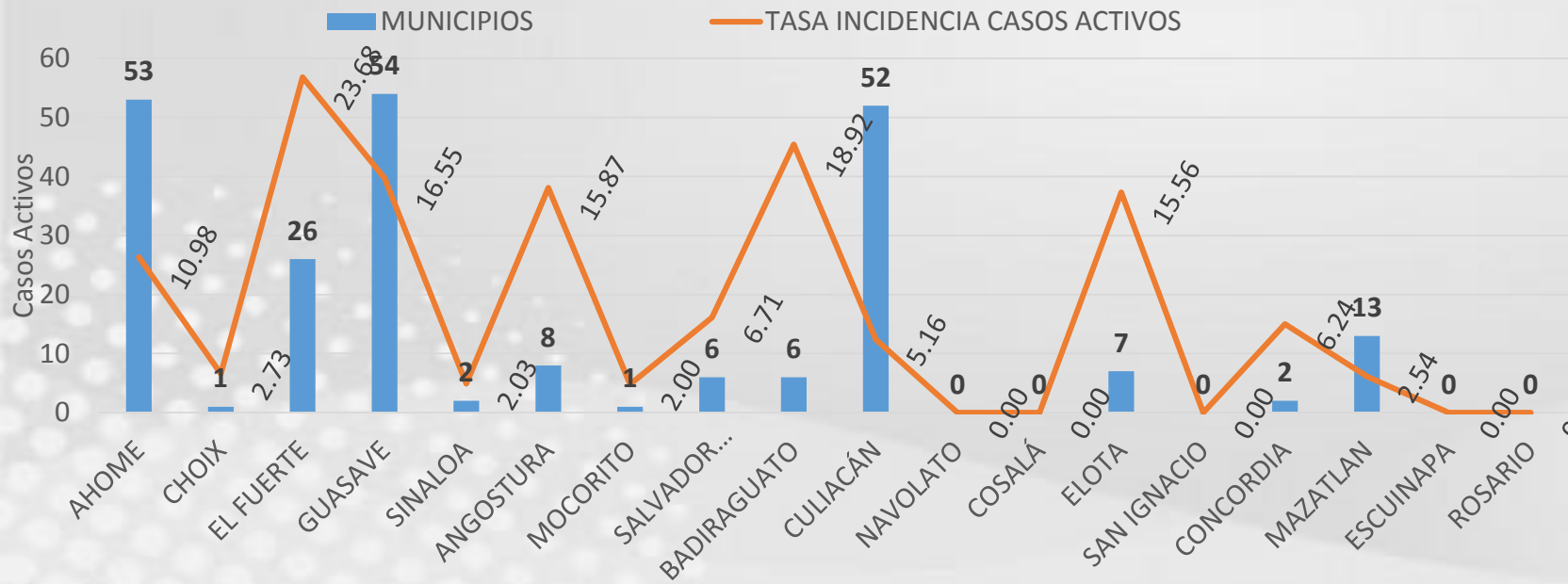
ACTIVOS ESTIMADOS

<b>231</b>	
HOSPITALIZADOS	<b>19</b>
AMBULATORIOS	<b>212</b>
TASA INCIDENCIA	<b>7</b>

**CASO ACTIVO:** Caso Confirmado Positivo con Fecha de Inicio de Síntomas en los **Últimos 14 Días.**

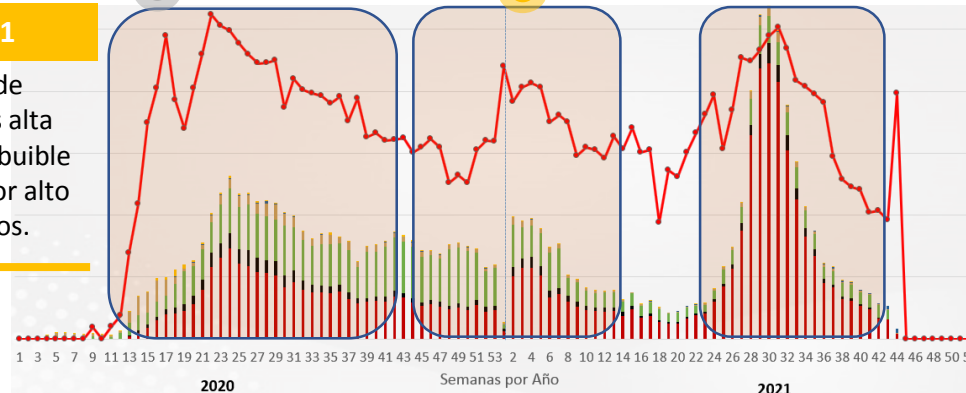
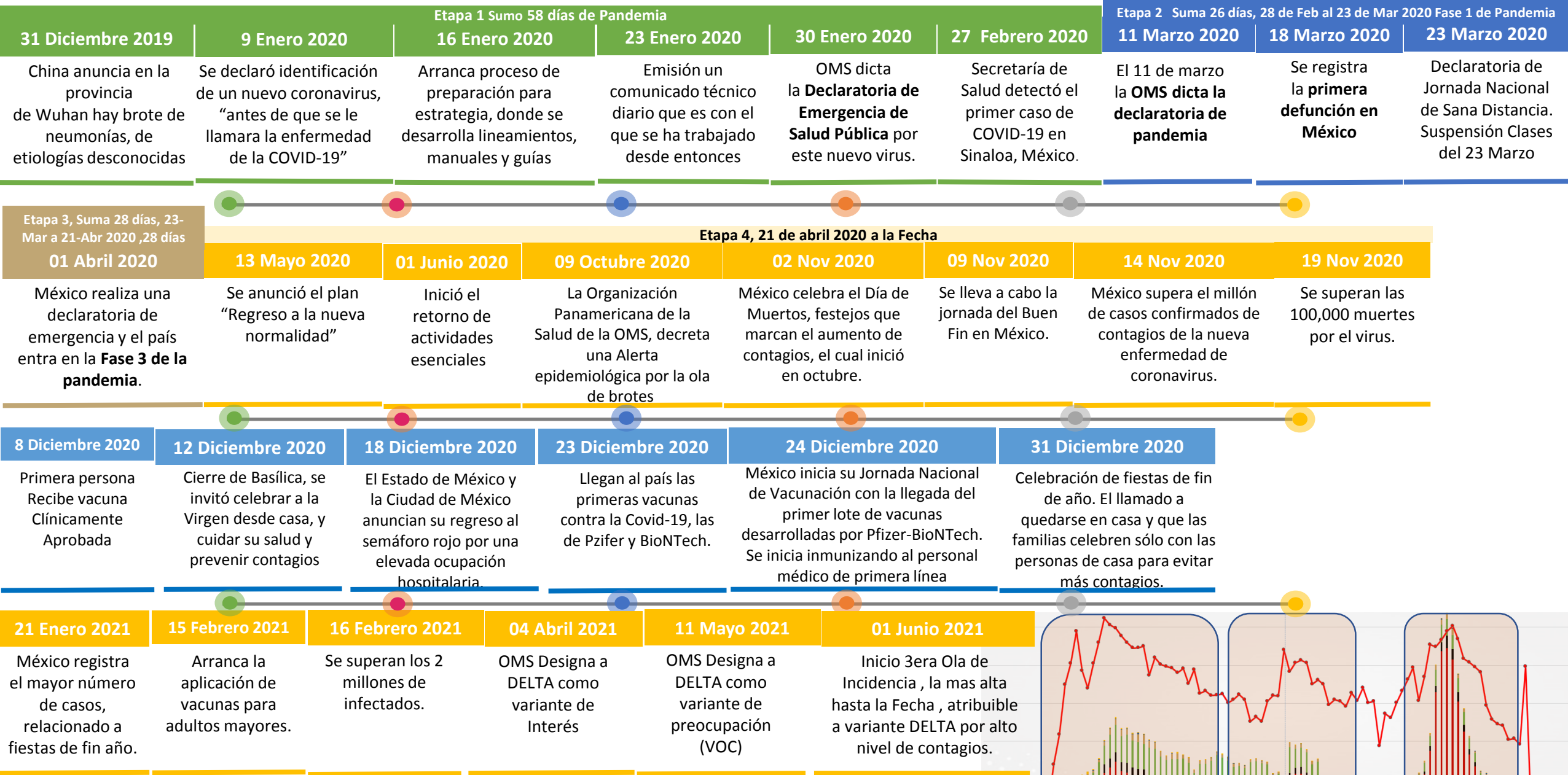


### CASOS CONFIRMADOS \*ACTIVOS, DE COVID-19 POR MUNICIPIO AL DIA DE HOY 15/NOV/2021



Tasas de Incidencia X 100,000 habitantes.

# CRONOLOGIA COVID-19, FASES, ETAPAS Y FECHAS



La primera ola empezó cuando inició la epidemia, en febrero de 2020 hasta Septiembre  
 La segunda ola epidémica fue en octubre de 2020 y llegó un punto máximo en abril de 2021  
 La Tercer ola epidémica Inicio en Junio de 2021 a Noviembre

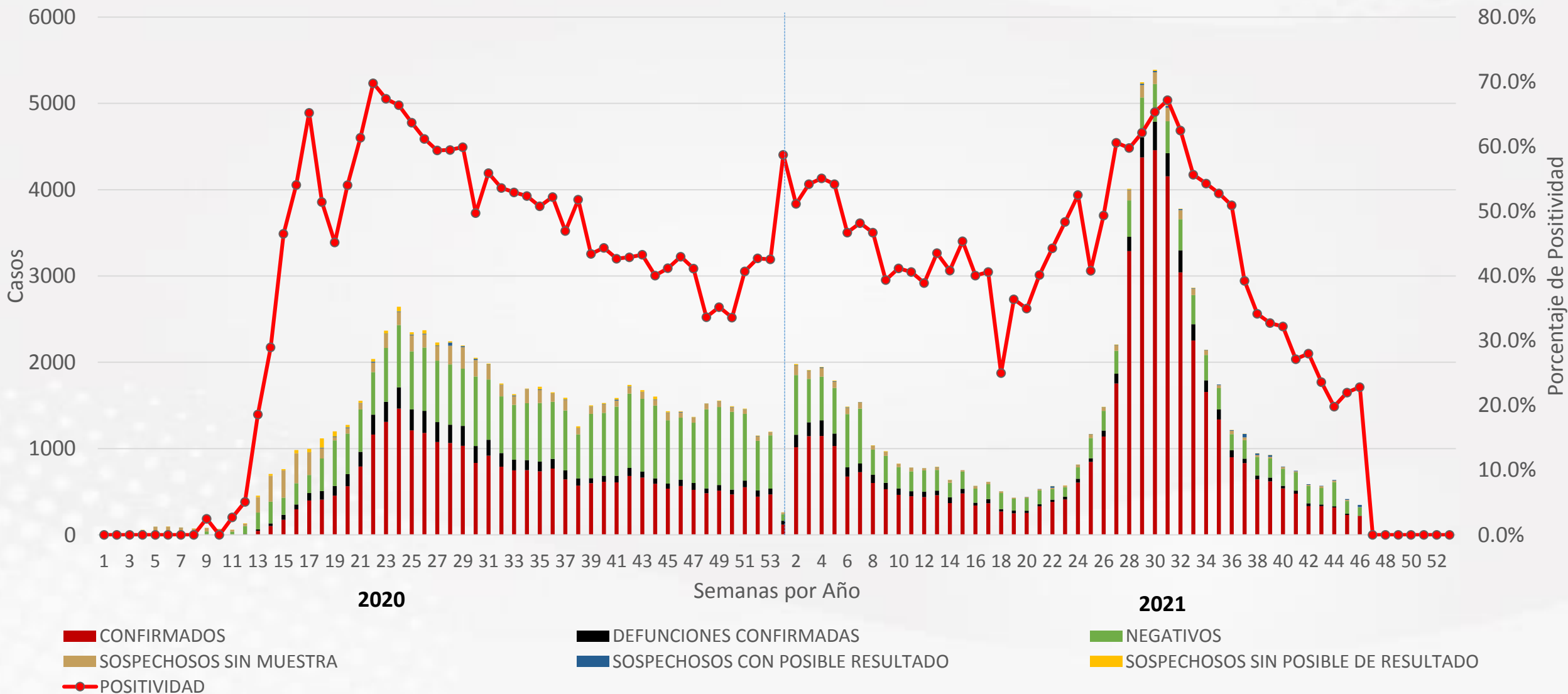


# COVID-19 Sinaloa: Casos Positivos, Sospechosos y Negativos



**NOTIFICADOS**  
**183,488**

## Escenario del Estado de Sinaloa



Fuente: Plataforma Nacional SINAVE/SISVER. Dr. José Pablo Güémez Álvarez, Jefe de Depto. De Vigilancia Epidemiológica, Servicios de Salud de Sinaloa.

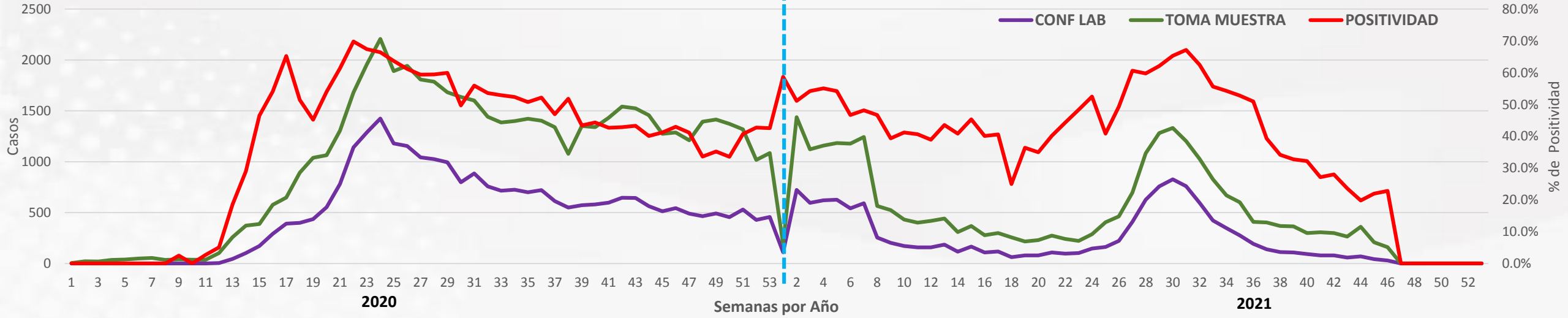




## Casos Estimados y Defunciones del Estado de Sinaloa



## Comportamiento de Positividad en Toma de Muestras por SARS-Cov2 en Sinaloa

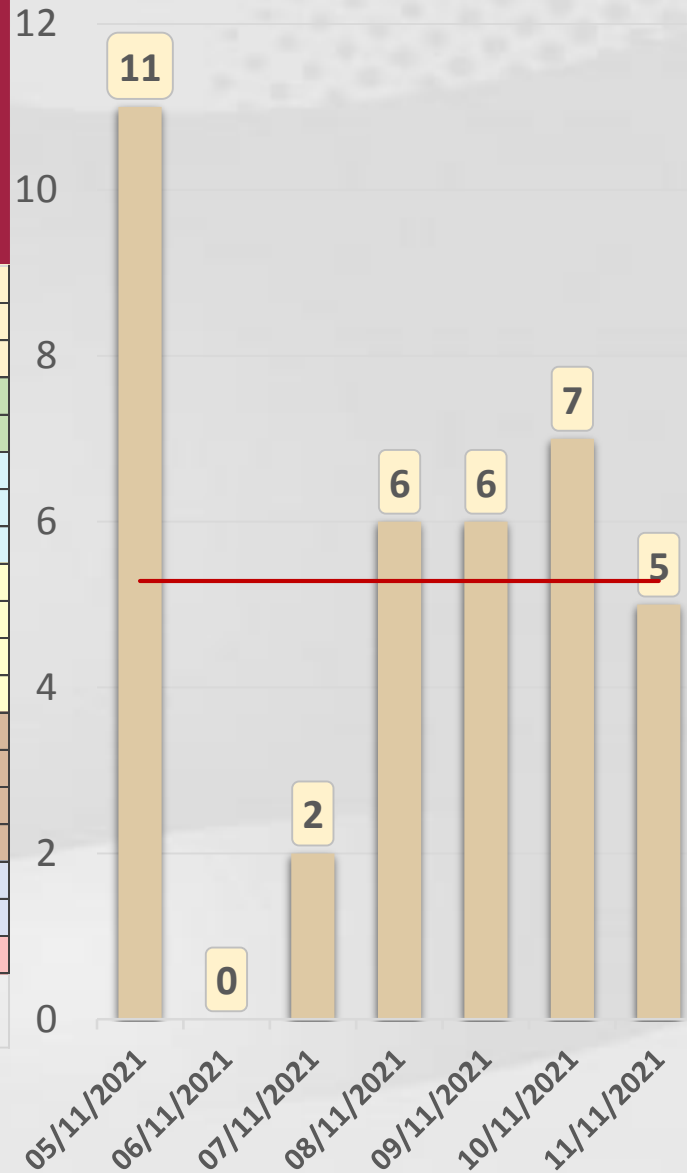




# CONFIRMADOS SARS-COV 2 POR LESP EN SINALOA LOS ULTIMOS 10 DIAS



LISTA DE CASOS CONFIRMADOS POR LESP LOS ULTIMOS DIAS POR MUNICIPIO	CONFIRMADOS ACUMULADOS AL CORTE DE HOY 15/nov/2021	VENTANA DE RESPUESTA LESP CONFIRMADOS A SARS-COV-2			CASOS CONFIRMADOS A SARS-COV-2 LOS ULTIMOS 7 DIAS EVOLUCIONADOS EN PLATAFORMA SINAVE/SISVER							Total Casos Confirmados Últimos 10 Días
		14/11/2021	13/11/2021	12/11/2021	11/11/2021	10/11/2021	09/11/2021	08/11/2021	07/11/2021	06/11/2021	05/11/2021	
AHOME	11,165	0	0	1	0	4	4	0	1	0	3	13
CHOIX	292	0	0	0	0	0	0	0	0	0	1	1
EL FUERTE	1,680	0	0	2	2	1	0	1	0	0	0	6
GUASAVE	7,710	0	0	1	0	0	0	1	0	0	0	2
SINALOA	730	0	0	0	0	0	0	1	0	0	1	2
ANGOSTURA	759	0	0	0	0	0	0	0	0	0	0	0
MOCORITO	433	0	0	0	0	0	0	0	0	0	0	0
SALVADOR ALVARA	1,919	0	0	0	0	0	0	0	0	0	1	1
BADIRAGUATO	593	0	0	0	0	0	0	0	0	0	0	0
CULIACAN	30,343	0	2	0	3	2	2	3	1	0	5	18
NAVOLATO	2,473	0	0	0	0	0	0	0	0	0	0	0
COSALA	378	0	0	0	0	0	0	0	0	0	0	0
ELOTA	1,040	0	0	0	0	0	0	0	0	0	0	0
SAN IGNACIO	293	0	0	0	0	0	0	0	0	0	0	0
CONCORDIA	194	0	0	0	0	0	0	0	0	0	0	0
MAZATLAN	11,171	0	0	0	0	0	0	0	0	0	0	0
ESCUINAPA	1,547	0	0	0	0	0	0	0	0	0	0	0
ROSARIO	1,277	0	0	0	0	0	0	0	0	0	0	0
<b>Total Estado</b>	<b>73,997</b>	<b>0</b>	<b>2</b>	<b>4</b>	<b>5</b>	<b>7</b>	<b>6</b>	<b>6</b>	<b>2</b>	<b>0</b>	<b>11</b>	<b>43</b>
De Otros Estados	422	Fuente: Plataforma Nacional SINAVE/SISVER, Preliminar al Corte. Acumulados al 15/nov/2021, Por Municipio. Con Ventana de Tiempo de 3 días.										
Total	74,419											



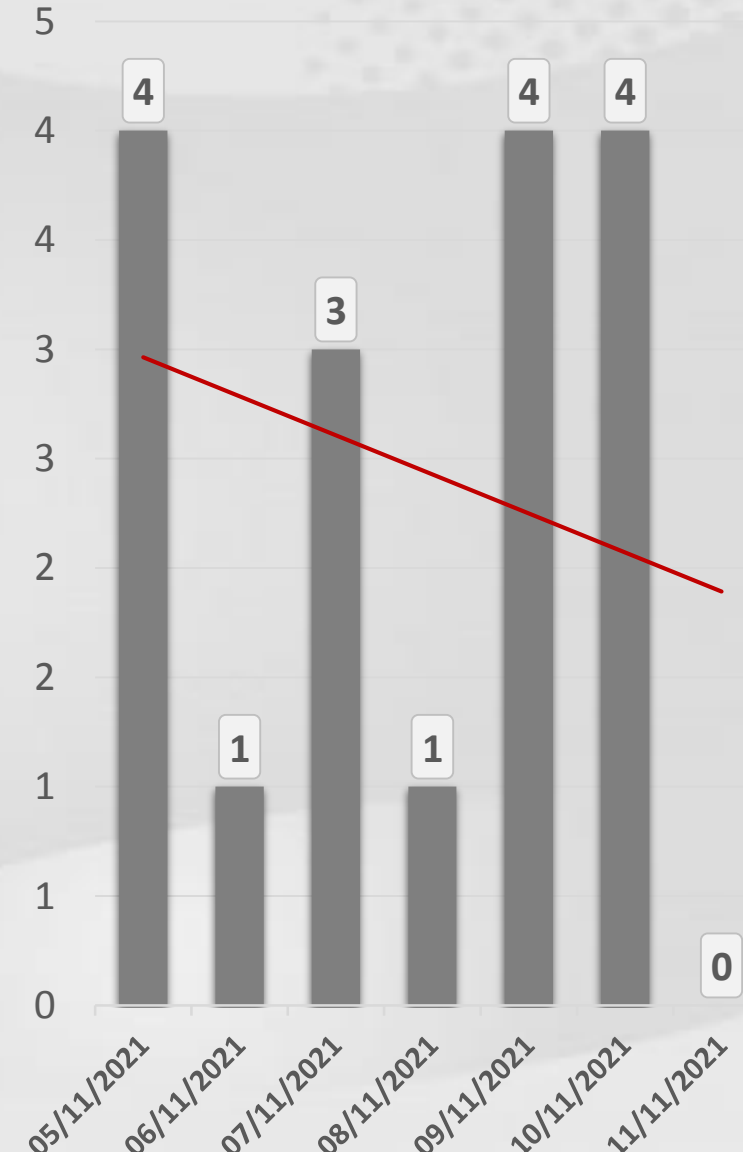
**VENTANA DE TIEMPO:** Lapso de respuesta considerado referente a los procesos de laboratorio y posible demanda de muestras así como de actualización en Plataforma.



# COVID-19 Sinaloa: Defunciones Confirmadas por Laboratorio a SARS-CoV-2 Notificadas por Municipio últimos 10 días.



LISTA DE CASOS DE DEFUNCIONES CONFIRMADAS POR LESP LOS ULTIMOS DIAS POR MUNICIPIO	CONFIRMADOS ACUMULADOS AL CORTE DE HOY 15/nov/2021	VENTANA DE RESPUESTA LESP CONFIRMADOS A SARS-COV-2			CASOS CONFIRMADOS A SARS-COV-2 LOS ULTIMOS 7 DIAS EVOLUCIONADOS EN PLATAFORMA SINAVE/SISVER							Total Defunciones Confirmadas a SARS-Cov2 los Últimos 10 Días	
		14/11/2021	13/11/2021	12/11/2021	11/11/2021	10/11/2021	09/11/2021	08/11/2021	07/11/2021	06/11/2021	05/11/2021		
AHOME	1,557	0	0	0	0	1	2	0	0	0	3	6	
CHOIX	39	0	0	0	0	0	0	0	0	0	0	0	
EL FUERTE	253	0	0	0	0	0	1	0	0	1	0	2	
GUASAVE	957	0	0	0	0	1	0	0	1	0	0	2	
SINALOA	134	0	0	0	0	1	1	0	0	0	0	2	
ANGOSTURA	157	0	0	0	0	0	0	0	0	0	0	0	
MOCORITO	94	0	0	0	0	1	0	0	0	0	0	1	
SALVADOR ALVARADO	265	0	0	0	0	0	0	0	0	0	0	0	
BADIRAGUATO	33	0	0	0	0	0	0	0	0	0	0	0	
CULIACAN	3,141	0	0	0	0	0	0	1	2	0	1	4	
NAVOLATO	304	0	0	0	0	0	0	0	0	0	0	0	
COSALA	14	0	0	0	0	0	0	0	0	0	0	0	
ELOTA	61	0	0	0	0	0	0	0	0	0	0	0	
SAN IGNACIO	27	0	0	0	0	0	0	0	0	0	0	0	
CONCORDIA	45	0	0	0	0	0	0	0	0	0	0	0	
MAZATLAN	1,468	0	1	0	0	0	0	0	0	0	0	1	
ESCUINAPA	135	0	0	0	0	0	0	0	0	0	0	0	
ROSARIO	102	0	0	0	0	0	0	0	0	0	0	0	
<b>Total Estado</b>	<b>8,786</b>	<b>0</b>	<b>1</b>	<b>0</b>	<b>0</b>	<b>4</b>	<b>4</b>	<b>1</b>	<b>3</b>	<b>1</b>	<b>4</b>	<b>18</b>	
De Otros Estados	<b>89</b>	<i>Fuente: Plataforma Nacional SINAVE/SISVER, Preliminar al Corte. Acumulados al 15/nov/2021, Por Municipio. Con Ventana de Tiempo de 3 dias.</i>											
<b>Total</b>	<b>8,875</b>												



**VENTANA DE TIEMPO:** Lapso de respuesta considerado referente a los procesos de laboratorio y posible demanda de muestras, certificación por defunción, así como de actualización en Plataforma.



# COVID-19 Sinaloa: Casos y Defunciones Positivas a SARS-CoV-2, por LESPS, Notificadas por Jurisdicción los últimos 10 días.



LISTA DE CASOS CONFIRMADOS POR LESP LOS ULTIMOS DIAS POR MUNICIPIO	CONFIRMADOS ACUMULADOS AL CORTE DE HOY 15/nov/2021	VENTANA DE RESPUESTA LESP CONFIRMADOS A SARS-COV-2			CASOS CONFIRMADOS A SARS-COV-2 LOS ULTIMOS 7 DIAS EVOLUCIONADOS EN PLATAFORMA SINAVE/SISVER							Total Confirmados por LESP en SISVER los Ultimos 10 Días	
		14/11/2021	13/11/2021	12/11/2021	11/11/2021	10/11/2021	09/11/2021	08/11/2021	07/11/2021	06/11/2021	05/11/2021		
<b>Jurisdicción I, Los Mochis</b>	13,137	0	0	3	2	5	4	1	1	0	4	<b>20</b>	
<b>Jurisdicción II, Guasave</b>	8,440	0	0	1	0	0	0	2	0	0	1	<b>4</b>	
<b>Jurisdicción III, Guamuchil</b>	3,111	0	0	0	0	0	0	0	0	0	1	<b>1</b>	
<b>Jurisdicción IV, Culiacán</b>	33,787	0	2	0	3	2	2	3	1	0	5	<b>18</b>	
<b>Jurisdicción V, Mazatlán</b>	12,698	0	0	0	0	0	0	0	0	0	0	<b>0</b>	
<b>Jurisdicción VI, Escuinapa</b>	2,824	0	0	0	0	0	0	0	0	0	0	<b>0</b>	
<b>Total Estado</b>	<b>73,997</b>	<b>0</b>	<b>2</b>	<b>4</b>	<b>5</b>	<b>7</b>	<b>6</b>	<b>6</b>	<b>2</b>	<b>0</b>	<b>11</b>	<b>43</b>	



LISTA DE DEFUNCIONES ULTIMOS DIAS POR JURISDICIONES	DEFUNCIONES ACUMULADAS AL CORTE DE HOY 15/nov/2021	VENTANA DE RESPUESTA LESP CONFIRMADOS A SARS-COV-2			DEFUNCIONES CONFIRMADAS A SARS-COV-2 LOS ULTIMOS 7 DIAS EVOLUCIONADOS EN PLATAFORMA SINAVE/SISVER							Total Evoluciones a Defuncion en los Ultimos 10 Días	
		14/11/2021	13/11/2021	12/11/2021	11/11/2021	10/11/2021	09/11/2021	08/11/2021	07/11/2021	06/11/2021	05/11/2021		
<b>Jurisdicción I, Los Mochis</b>	1,849	0	0	0	0	1	3	0	0	1	3	<b>8</b>	
<b>Jurisdicción II, Guasave</b>	1,091	0	0	0	0	2	1	0	1	0	0	<b>4</b>	
<b>Jurisdicción III, Guamuchil</b>	516	0	0	0	0	1	0	0	0	0	0	<b>1</b>	
<b>Jurisdicción IV, Culiacán</b>	3,492	0	0	0	0	0	0	1	2	0	1	<b>4</b>	
<b>Jurisdicción V, Mazatlán</b>	1,601	0	1	0	0	0	0	0	0	0	0	<b>1</b>	
<b>Jurisdicción VI, Escuinapa</b>	237	0	0	0	0	0	0	0	0	0	0	<b>0</b>	
<b>Total Estado</b>	<b>8,786</b>	<b>0</b>	<b>1</b>	<b>0</b>	<b>0</b>	<b>4</b>	<b>4</b>	<b>1</b>	<b>3</b>	<b>1</b>	<b>4</b>	<b>18</b>	

**VENTANA DE TIEMPO:** Lapso de respuesta considerado referente a los procesos de laboratorio y posible demanda de muestras, certificación por defunción, así como de actualización en Plataforma.

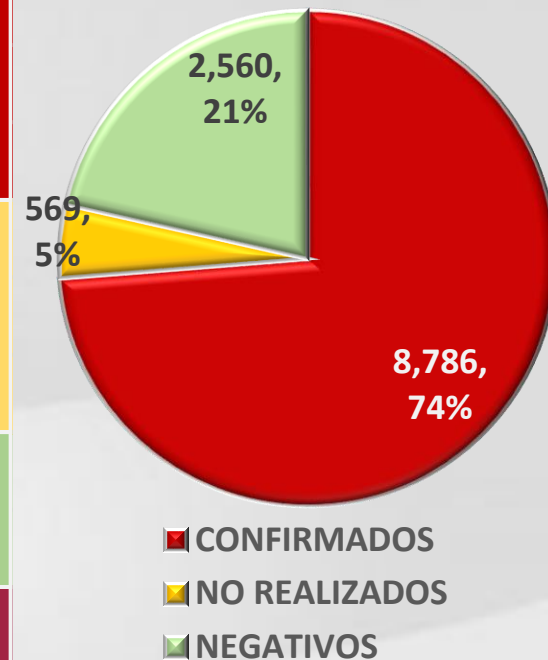
# COVID-19 Sinaloa: Defunciones Confirmadas por Laboratorio, Asociación o Dictaminación a SARS-CoV-2 Notificadas al Estado.



**COVID 19, SINALOA:** DEFUNCIONES POR ASOCIACION Y DICTAMINACION CLINICA EPIDEMIOLOGICA

CLASIFICACION FINAL DE DEFUNCIONES AL 15/nov/2021	TOMA DE MUESTRA		TOTAL	TOTAL DEFUNCIONES
	SI	NO		
CONFIRMADO POR LABORATORIO	6,956	0	6,956	<b>8,786</b>
CONFIRMADO POR ANTIGENO	67	1,251	1,318	
CONFIRMADO POR ASOCIACION	16	87	103	
CONFIRMADO POR DICTAMINACION	39	370	409	
INVALIDO	3	0	3	<b>569</b>
NO REALIZADO	77	0	77	
SOSPECHOSO	40	449	489	
NEGATIVO	2,242	0	2,242	<b>2,560</b>
NEGATIVO ANTIGENO	8	310	318	
<b>TOTAL</b>	<b>9,448</b>	<b>2,467</b>	<b>11,915</b>	<b>11,915</b>

CLASIFICACION FINAL DE PRUEBAS SARS COV2 DE DEFUNCIONES



# COVID-19 Sinaloa: Casos confirmados en personal de la salud por Institución



SARS-CoV-2 POR INSTITUCION Y	MEDICOS	ENFERMERAS	OTROS TRABAJADORES	LABORATORISTAS	DENTISTAS	TOTAL
SSA	807	989	807	61	77	2,741
IMSS	857	1,531	1,219	77	25	3,709
IMSS-OPORTUNIDADES	46	52	35	2	2	137
SEDENA	4	4	7	1	0	16
ISSSTE	173	325	161	22	8	689
SEMAR	11	23	5	2	2	43
MUNICIPAL	13	11	13	0	0	37
ESTATAL	91	47	24	2	0	164
PRIVADA	46	21	19	5	1	92
PEMEX	0	0	0	0	0	0
CRUZ ROJA	0	0	0	0	0	0
UNIVERSITARIO	1	0	0	0	0	1
<b>TOTAL</b>	<b>2,049</b>	<b>3,003</b>	<b>2,290</b>	<b>172</b>	<b>115</b>	<b>7,629</b>
	<b>26.9%</b>	<b>39.4%</b>	<b>30.0%</b>	<b>2.3%</b>	<b>1.5%</b>	<b>100.0%</b>

CONFIRMADOS DEL AREA DE LA SALUD	CASOS	DEFUNCIONES
MEDICOS	2,049	62
ENFERMERAS	3,003	18
OTROS TRABAJADORES DE LA SALUD	2,290	22
LABORATORISTAS	172	3
DENTISTAS	115	4
<b>TOTAL</b>	<b>7,629</b>	<b>109</b>



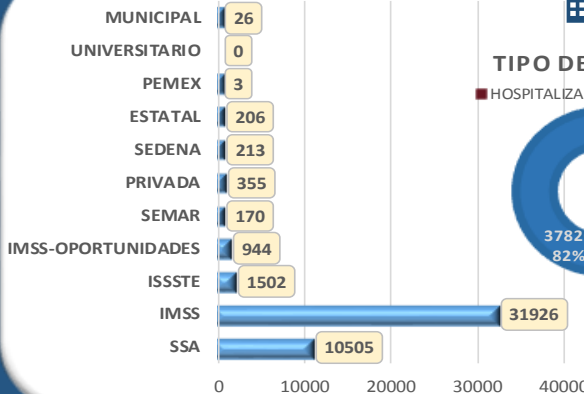
# Casos acumulados confirmados a SARS-Cov2 registrados en Plataforma SISVER en Sinaloa, 2021, SEM 46



CONFIRMADOS EN 2021

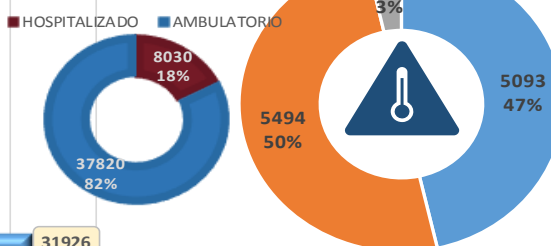
CONFIRMADOS EN 2021

## Casos Cofirmados por Institucion



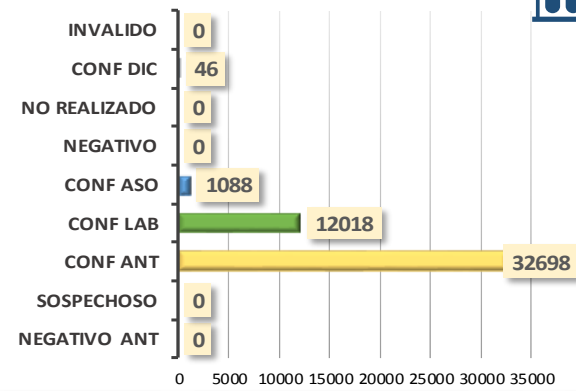
## Esquema de Vacunacion

### TIPO DE PACIENTE

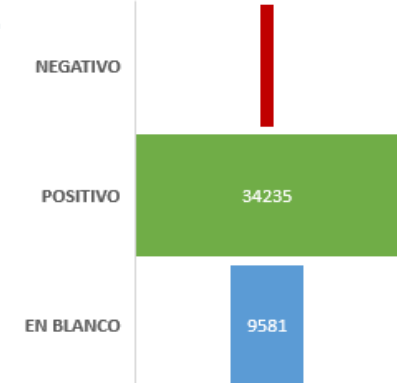


COMPLETA: 5093 (47%)  
INCOMPLETA: 5494 (50%)  
SE IGNORA: 378 (3%)  
NO APLICADA: 34885

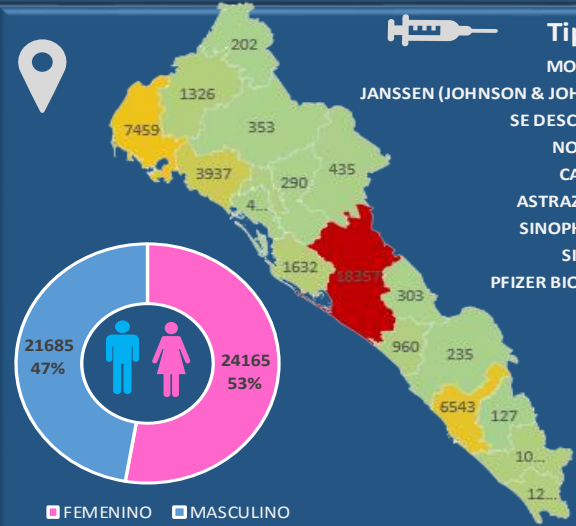
## Modalidad de Confirmacion



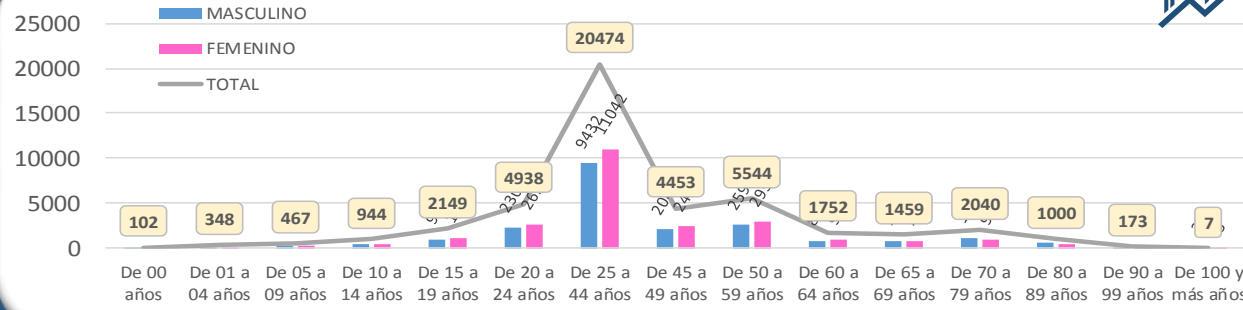
## Prueba Antigeno Covid 19



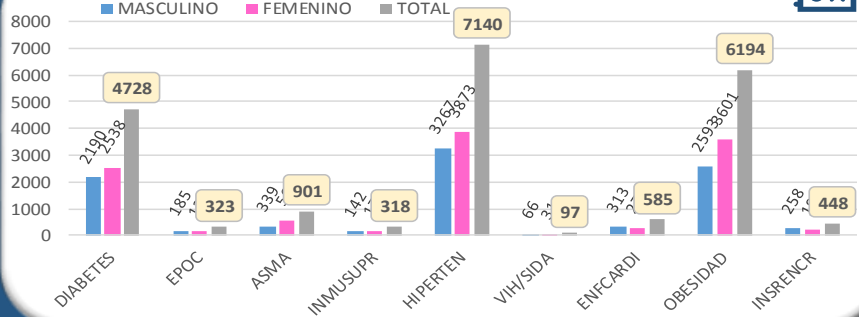
MUNICIPIO	CASOS
AHOME	7,459
ANGOSTURA	401
BADIRAGUATO	435
CHOIX	202
CONCORDIA	127
COSALA	303
CULIACAN	18,357
EL FUERTE	1,326
ELOTA	960
ESCUINAPA	1,205
GUASAVE	3,937
MAZATLAN	6,543
MOCORITO	290
NAVOLATO	1,632
ROSARIO	1,097
SALVADOR ALVARAD	987
SAN IGNACIO	235
SINALOA	353
<b>TOTAL</b>	<b>45,849</b>



## Distribucion por Genero y Grupo de Edad



## Cuadro de Comorbilidades Detectadas



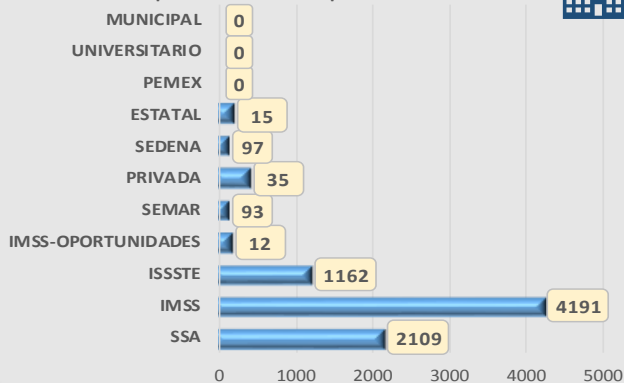


# Casos acumulados hospitalizados confirmados a SARS-Cov2 registrados en Plataforma SISVER en Sinaloa, 2021, SEM 46

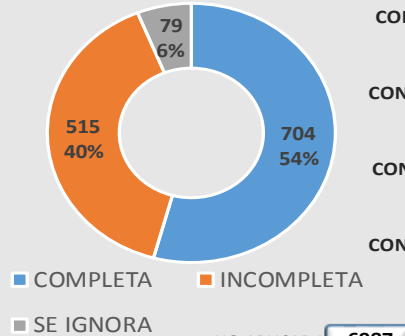
HOSPITALIZADOS EN 2021

HOSPITALIZADOS EN 2021

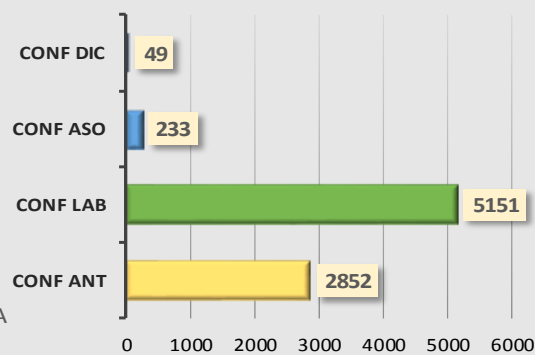
## Hospitalizaciones por Institucion



## Esquema de Vacunacion



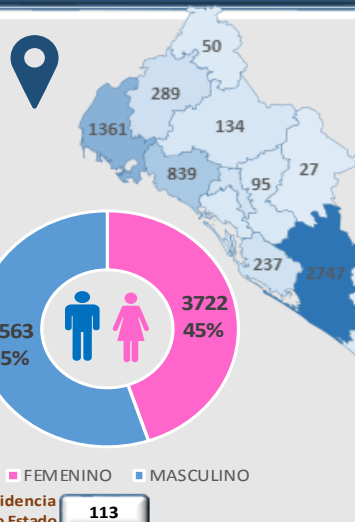
## Modalidad de Confirmacion



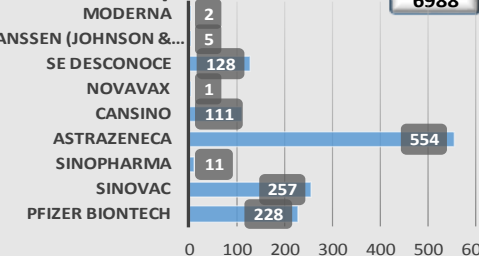
## Prueba Antigeno Covid 19



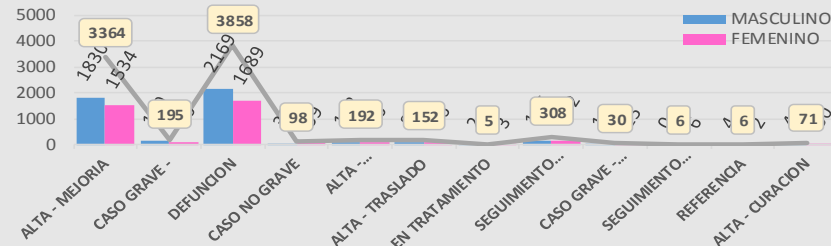
MUNICIPIO	CASOS
AHOME	1,361
ANGOSTURA	102
BADIRAGUATO	27
CHOIX	50
CONCORDIA	98
COSALA	23
CULIACAN	2,747
EL FUERTE	289
ELOTA	86
ESCUINAPA	164
GUASAVE	839
MAZATLAN	1,492
MOCORITO	95
NAVOLATO	237
ROSARIO	181
SALVADOR ALVARAD	218
SAN IGNACIO	29
SINALOA	134
<b>TOTAL</b>	<b>8,172</b>



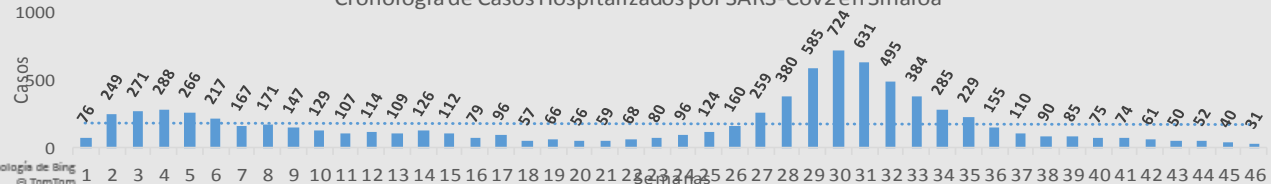
## Tipo de Vacuna



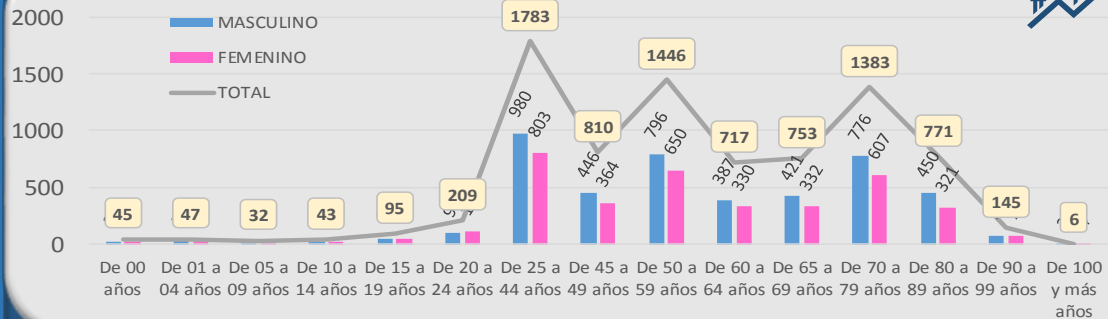
## Desglose por Evolucion



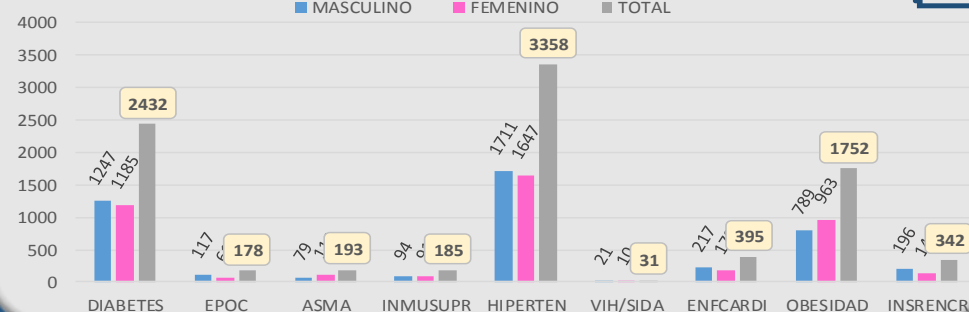
## Cronologia de Casos Hospitalizados por SARS-Cov2 en Sinaloa



## Distribucion por Genero y Grupo de Edad



## Cuadro de Comorbilidades Detectadas







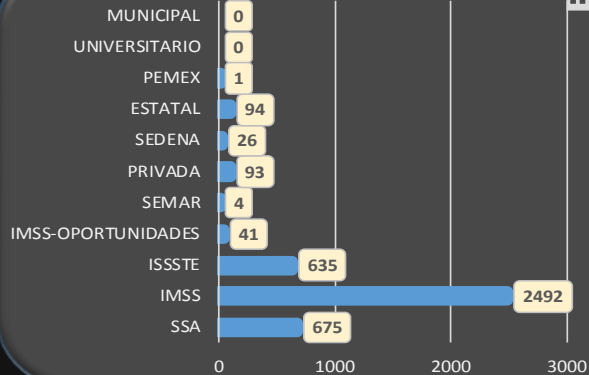
DEFUNCIONES EN 2021

# Casos acumulados de defunciones confirmados a SARS-Cov2 registrados en Plataforma SISVER en Sinaloa, 2021, SEM 46

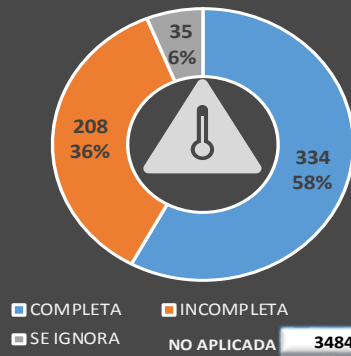


DEFUNCIONES EN 2021

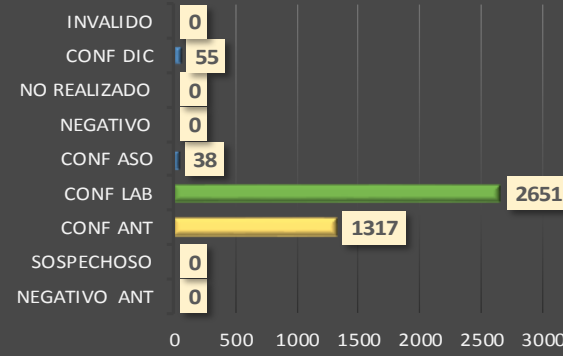
## Hospitalizaciones por Institucion



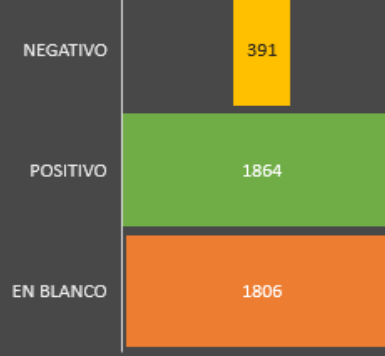
## Esquema de Vacunacion



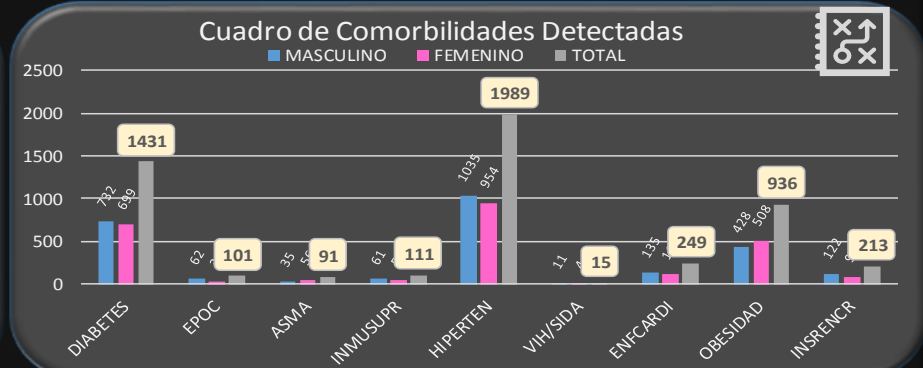
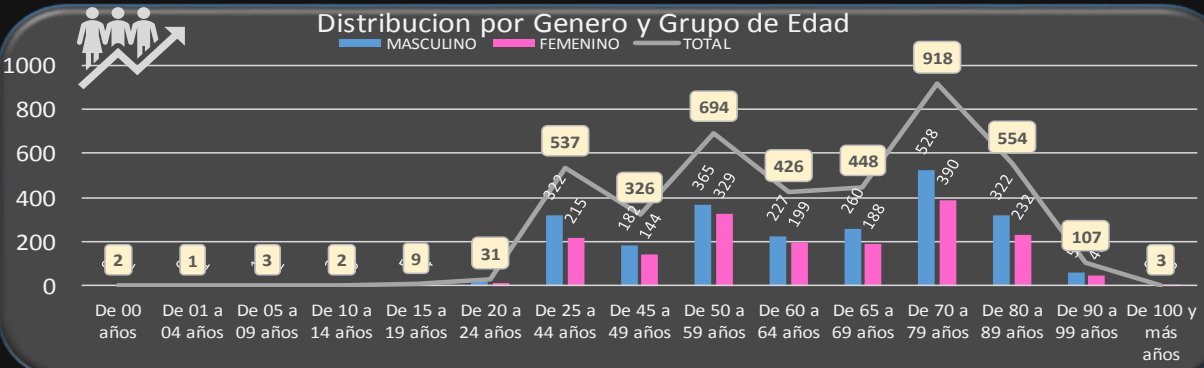
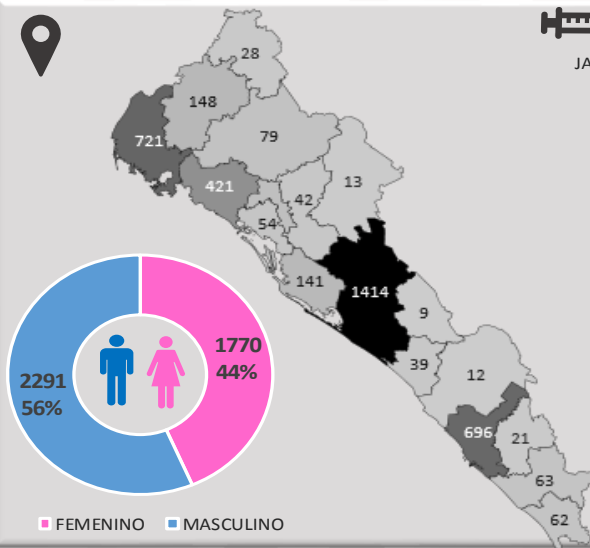
## Modalidad de Confirmacion



## Prueba Antigeno Covid 19



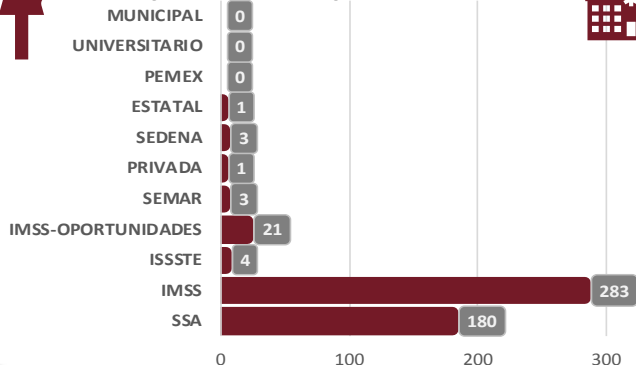
MUNICIPIO	CASOS
AHOME	721
ANGOSTURA	54
BADIRAGUATO	13
CHOIX	28
CONCORDIA	21
COSALA	9
CULIACAN	1,414
EL FUERTE	148
ELOTA	39
ESCUINAPA	62
GUASAVE	421
MAZATLAN	696
MOCORITO	42
NAVOLATO	141
ROSARIO	63
SALVADOR ALVARAD	98
SAN IGNACIO	12
SINALOA	79
<b>TOTAL</b>	<b>4,061</b>



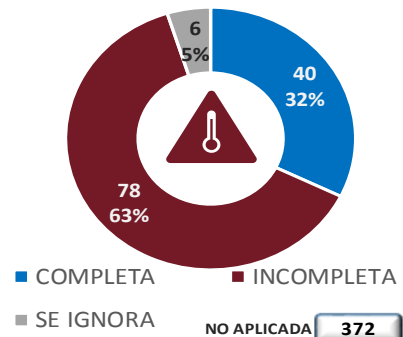
# Casos acumulados de Embarazadas confirmados a SARS-Cov2 en Plataforma SISVER en Sinaloa, 2021, SEM 46



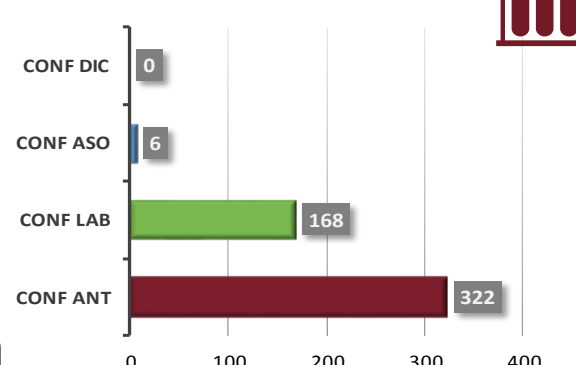
## Hospitalizaciones por Institucion



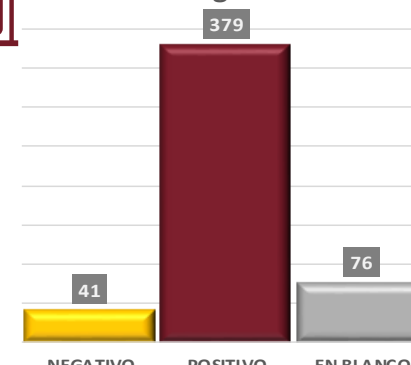
## Esquema de Vacunacion



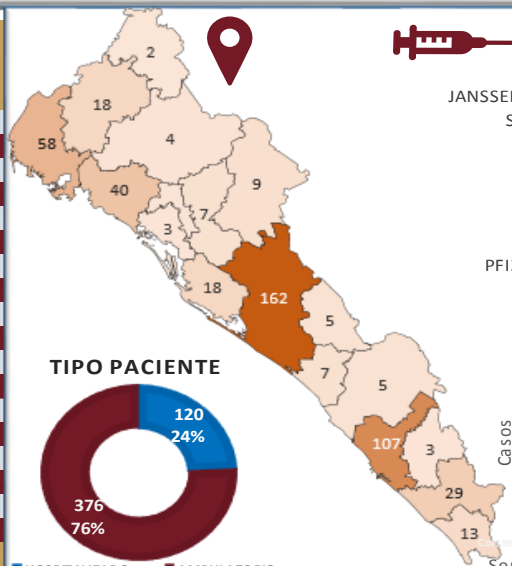
## Modalidad de Confirmacion



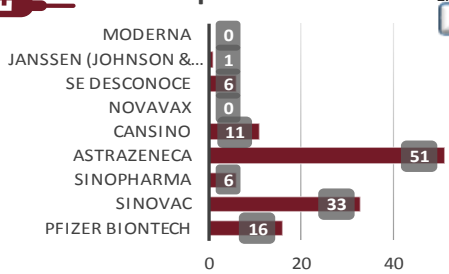
## Prueba Antigeno Covid 19



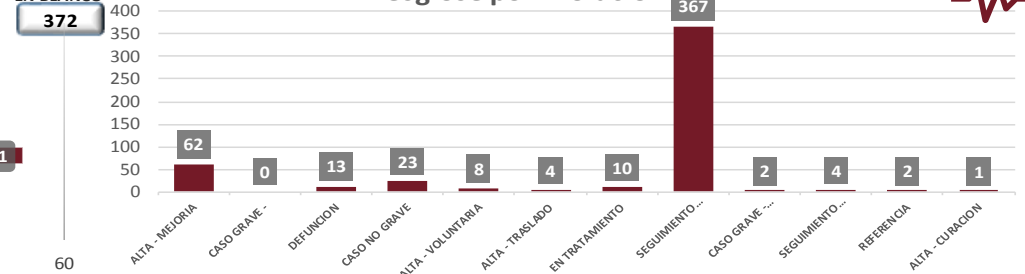
MUNICIPIO	CASOS
AHOME	58
ANGOSTURA	3
BADIRAGUATO	9
CHOIX	2
CONCORDIA	3
COSALA	5
CULIACAN	162
EL FUERTE	18
ELOTA	7
ESCUINAPA	13
GUASAVE	40
MAZATLAN	107
MOCORITO	7
NAVOLATO	18
ROSARIO	29
SALVADOR ALVARAD	3
SAN IGNACIO	5
SINALOA	4
<b>TOTAL</b>	<b>493</b>



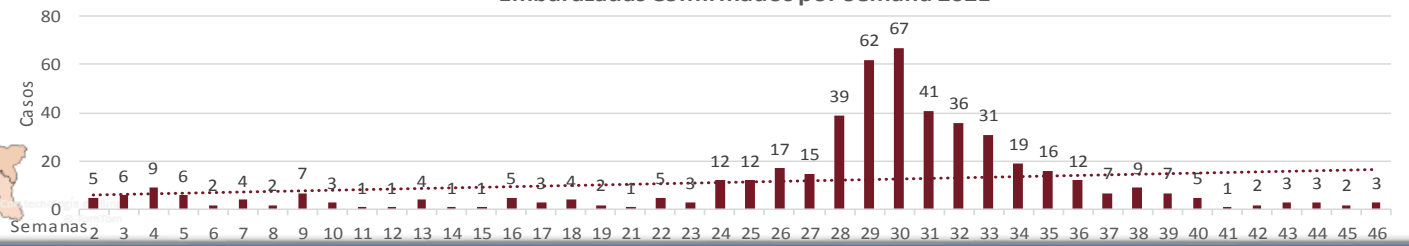
## Tipo de Vacuna



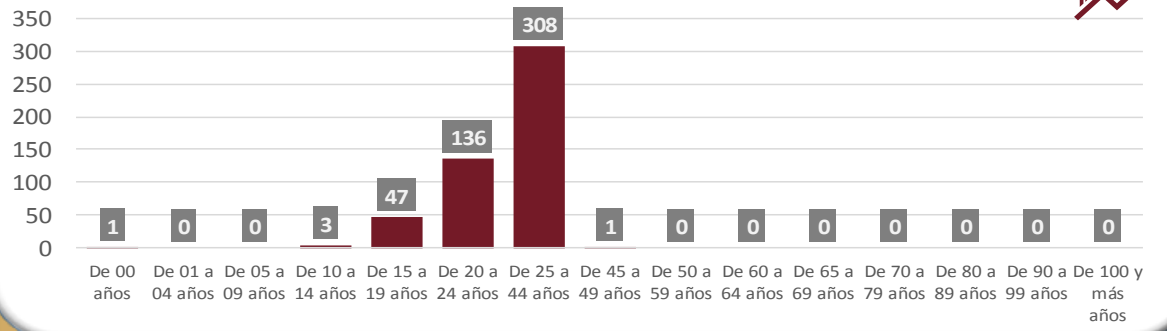
## Desglose por Evolucion



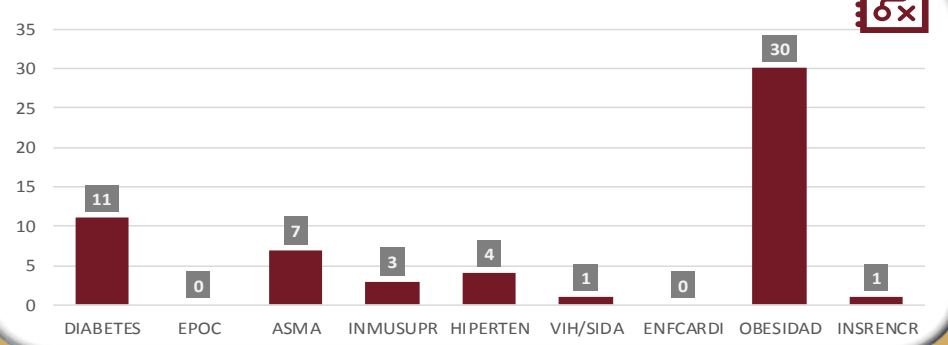
## Embarazadas Confirmados por Semana 2021



## Distribucion por Genero y Grupo de Edad



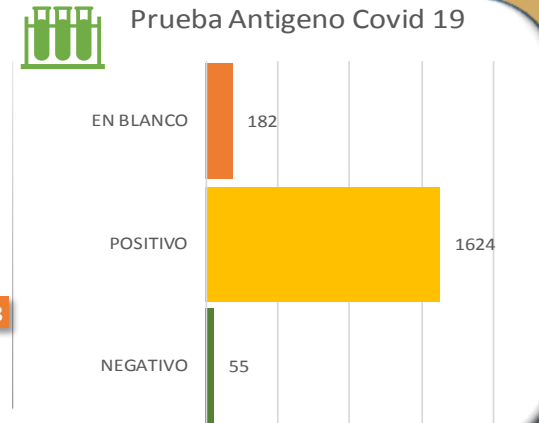
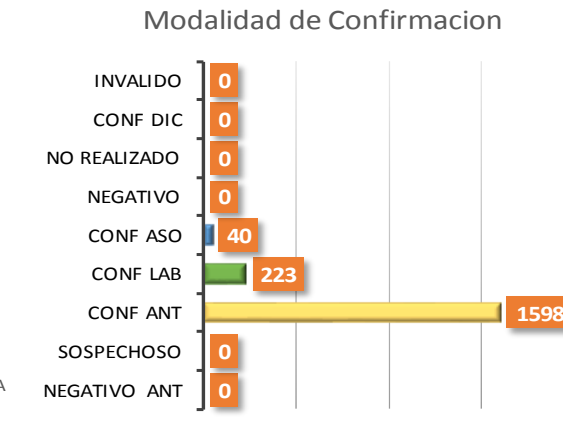
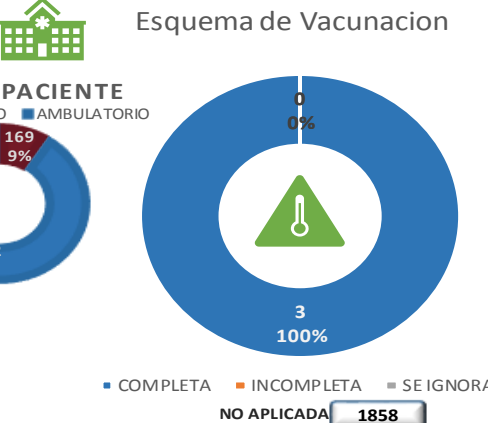
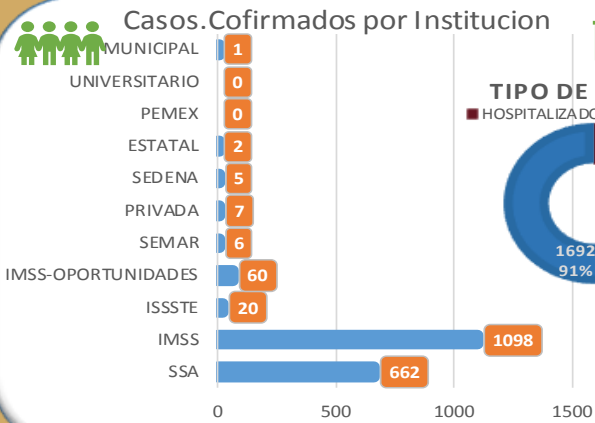
## Cuadro de Comorbilidades Detectadas



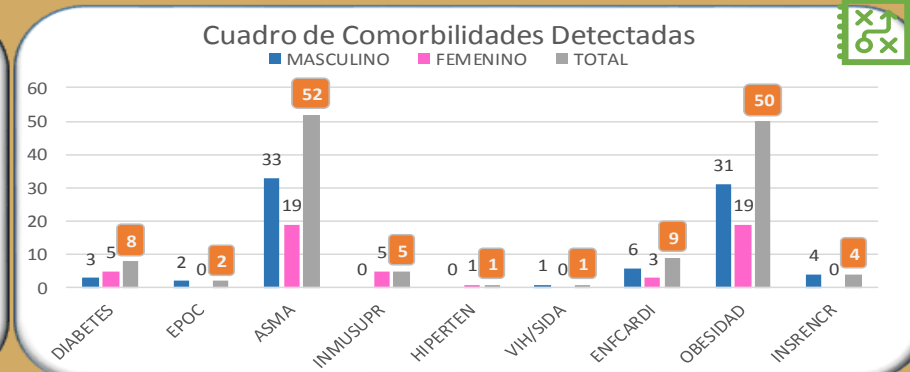
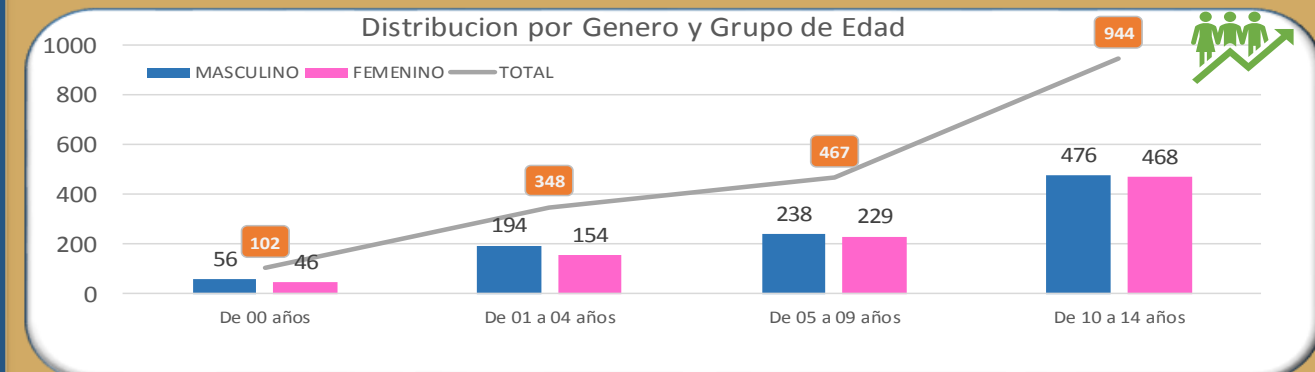
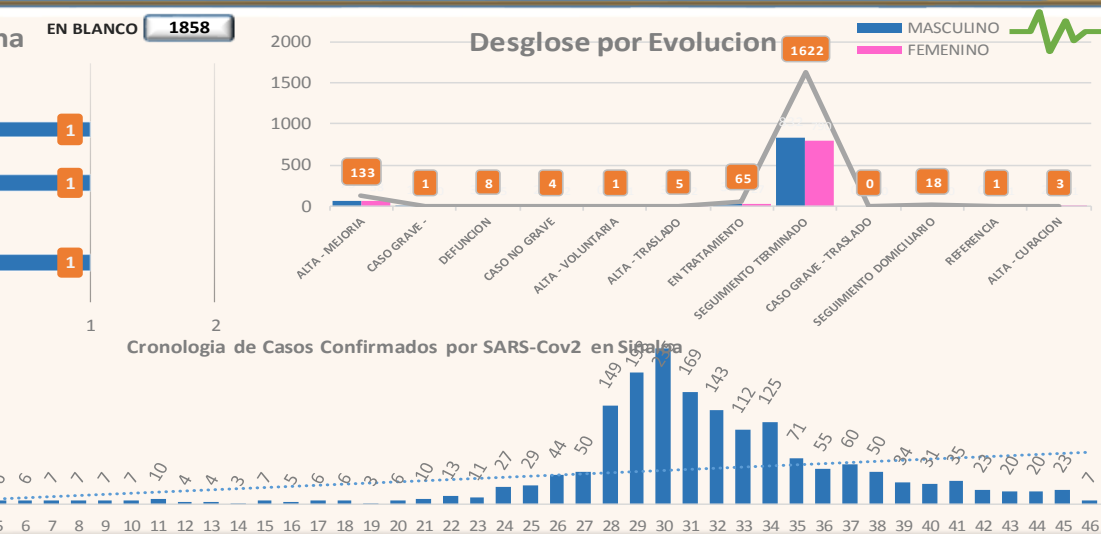
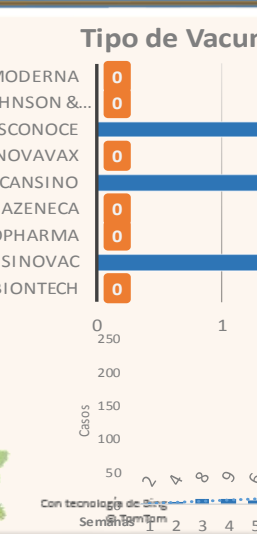
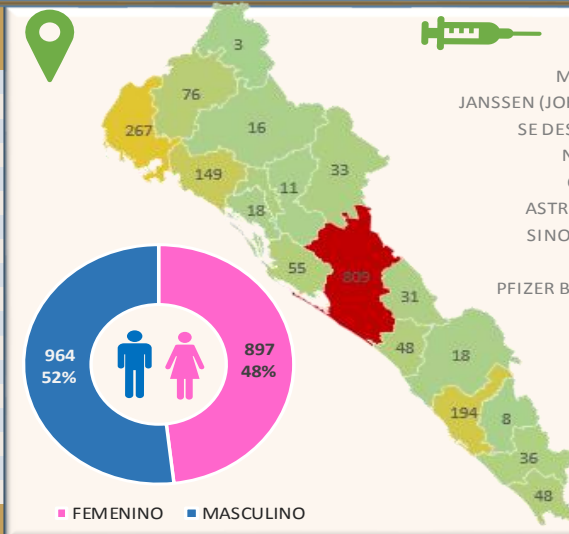
EMBARAZADAS EN 2021

EMBARAZADAS EN 2021

# Casos acumulados de Edad Infantil confirmados a SARS-Cov2 registrados en Plataforma SISVER en Sinaloa, 2021, SEM 46



MUNICIPIO	CASOS
AHOME	267
ANGOSTURA	18
BADIRAGUATO	33
CHOIX	3
CONCORDIA	8
COSALA	31
CULIACAN	809
EL FUERTE	76
ELOTA	48
ESCUINAPA	48
GUASAVE	149
MAZATLAN	194
MOCORITO	11
NAVOLATO	55
ROSARIO	36
SALVADOR ALVARAD	41
SAN IGNACIO	18
SINALOA	16
<b>TOTAL</b>	<b>1,861</b>



# CUADROS ACUMULADOS CONFIRMADOS A SARS-COV 2 POR INSTITUCION EN EL ESTADO DE SINALOA



CONFIRMADOS A SARS-COV2	CASOS	DEFUNCIONES
SSA	19,786	1,573
IMSS	46,028	5,154
IMSS-OPORTUNIDADES	1,237	79
SEDENA	445	66
ISSSTE	3,867	1,383
SEMAR	375	34
MUNICIPAL	235	16
ESTATAL	872	252
PRIVADA	1,146	228
PEMEX	5	1
CRUZ ROJA	0	0
UNIVERSITARIO	1	0
<b>TOTAL</b>	<b>73,997</b>	<b>8,786</b>

HOSPITALIZADOS CONFIRMADOS A SARS-COV2	CASOS HOSPITALIZADOS	DEFUNCIONES HOSPITALIZADOS
SSA	4,375	1,570
IMSS	8,855	5,041
IMSS-OPORTUNIDADES	197	75
SEDENA	279	65
ISSSTE	2,673	1,376
SEMAR	218	35
MUNICIPAL	64	16
ESTATAL	459	255
PRIVADA	895	233
PEMEX	1	1
CRUZ ROJA	0	0
UNIVERSITARIO	0	0
<b>TOTAL</b>	<b>18,016</b>	<b>8,667</b>

EMBARAZADAS POSITIVAS A SARS-COV2	CASOS	DEFUNCIONES
SSA	292	12
IMSS	385	5
IMSS-OPORTUNIDADES	30	0
SEDENA	10	0
ISSSTE	14	0
SEMAR	7	0
MUNICIPAL	2	0
ESTATAL	5	0
PRIVADA	2	1
PEMEX	0	0
CRUZ ROJA	0	0
UNIVERSITARIO	0	0
<b>TOTAL</b>	<b>747</b>	<b>18</b>

MENORES DE 18 AÑOS CONFIRMADOS A SARS-COV2	CASOS	DEFUNCIONES
SSA	1,671	6
IMSS	2,098	20
IMSS-OPORTUNIDADES	118	1
SEDENA	16	0
ISSSTE	61	2
SEMAR	14	0
MUNICIPAL	5	0
ESTATAL	33	0
PRIVADA	20	0
PEMEX	0	0
CRUZ ROJA	0	0
UNIVERSITARIO	0	0
<b>TOTAL</b>	<b>4,036</b>	<b>29</b>



# SERVICIOS DE SALUD DE SINALOA

SUBDIRECCIÓN DE VIGILANCIA EPIDEMIOLÓGICA



## COVID-19 SINALOA

### COMUNICADO TECNICO DIARIO



**Dr. José Humberto Valle Guerrero**  
Subdirector De Vigilancia Epidemiológica

**Dr. José Pablo Güémez Álvarez**  
Jefe de Depto. De Vigilancia Epidemiológica

**Lsc. Ezequiel Arámburo Rodríguez**  
Coordinador de Informática Epidemiológica



**SALUD**  
SECRETARÍA DE SALUD

**DGE**  
DIRECCIÓN GENERAL  
DE EPIDEMIOLOGÍA

**PLATAFORMA SINAVE/SISVER**

Notificación de Eventos Emergentes con Impacto Epidemiológico al  
667 758-70-00, ext. 40413.

E-mail: [epidesin@yahoo.com.mx](mailto:epidesin@yahoo.com.mx)

Blvd. Alfonso Zaragoza Maytorena n° 2204, edificio "A", tercer piso,  
Fraccionamiento Bonanzas, C.P. 80020, Culiacán, Sinaloa.



Bitácora diaria de CTD Covid-19 en  
[http://saludsinaloa.gob.mx/index.php/coronavirus\\_/](http://saludsinaloa.gob.mx/index.php/coronavirus_/)  
Apartado "Panorama Epidemiológico de COVID-19"