



SERVICIOS DE SALUD DE SINALOA

SUBDIRECCIÓN DE VIGILANCIA EPIDEMIOLÓGICA



VIERNES, 15 DE MARZO DEL 2024

27/FEB/2020 AL 15/MAR/2024, 1478 DÍAS TRANSCURRIDOS DE COVID-19 EN SINALOA

COVID-19 SINALOA

COMUNICADO TECNICO DIARIO



Nota: Este comunicado contiene información preliminar y sus datos pueden variar sin previo aviso, datos presentados disponibles a la fecha y corte especificados.



SALUD

SECRETARÍA DE SALUD

DGE

DIRECCIÓN GENERAL
DE EPIDEMIOLOGÍA

PLATAFORMA SINAVE/SISVER





SITUACION GENERAL EN EL ESTADO DE SINALOA POR SARS-COV 2



SERVICIOS DE SALUD DE SINALOA SUBDIRECCION DE EPIDEMIOLOGIA

SINALOA , PLATAFORMA DE VIGILANCIA EPIDEMIOLOGICA COVID-19

MUNICIPIOS	NOTIFICADOS ACUMULADO AL 15/mar/2024			RESULTADO FINAL						
	AMBOS GENEROS	FEMENINOS	MASCULINOS	RESULTADO NEGATIVO	RESULTADO INFLUENZA	OTROS DX	POSITIVO SARS-CoV-2	SOSPECHOSOS	DEFUNCION (+) Sars-CoV-2	CASOS ACTIVOS *
AHOME	68,656	39,160	29,496	36,941	229	538	30,639	3	1,741	7
CHOIX	993	533	460	489	3	17	481	0	49	0
EL FUERTE	6,327	3,602	2,725	2,908	13	60	3,332	0	291	0
GUASAVE	42,294	24,263	18,031	23,009	70	678	15,726	2	1,074	0
SINALOA	3,249	1,829	1,420	1,925	10	62	1,205	0	154	0
ANGOSTURA	2,964	1,643	1,321	1,346	3	21	1,568	2	175	0
MOCORITO	1,808	994	814	1,019	9	33	750	0	113	0
SALVADOR ALVARADO	8,729	5,074	3,655	4,394	4	46	4,228	1	291	0
BADIRAGUATO	2,478	1,398	1,080	1,474	19	50	916	0	43	0
CULIACAN	217,719	127,928	89,791	123,654	495	2,193	88,179	32	3,606	1
NAVOLATO	11,106	6,399	4,707	5,748	25	116	5,101	1	352	0
COSALA	1,343	685	658	614	3	15	515	0	17	0
ELOTA	3,794	2,088	1,706	2,229	6	39	1,478	0	70	0
SAN IGNACIO	804	453	351	414	3	13	381	0	31	0
CONCORDIA	650	340	310	312	0	7	318	0	48	0
MAZATLAN	70,472	39,743	30,729	39,960	63	582	27,947	3	1,680	0
ESCUINAPA	4,592	2,591	2,001	2,199	40	110	2,251	0	161	1
ROSARIO	3,691	1,964	1,727	1,557	2	39	1,997	1	115	0
TOTAL	451,669	260,687	190,982	250,192	997	4,619	187,020	45	10,011	9
OTRO ESTADO	8,796	4,436	4,360	6,262	22	6	2,400	8	111	0

CASOS ACTIVOS*: Caso Confirmado Positivo con fecha de inicio de sintomas en los ultimos 14 dias.

NOTIFICADOS

451,669

NEGATIVOS

250,192

POSITIVOS

187,020

SOSPECHOSOS

45

DEFUNCIONES

10,011

HOSPITALIZADOS

21,226

TASAS E INDICES ACUMULADOS

TASA DE INCIDENCIA ESTATAL X 100,000 HABS **5,834**

INDICE DE LETALIDAD **5.35%**

% POSITIVIDAD **41.4 %**

INDICE DE HOSPITALIZACION **11.2%**



Concentrado General, casos COVID-19.



CASOS ACTIVOS POR MUNICIPIO EN EL ESTADO DE SINALOA POR SARS-COV 2



ACTIVOS ESTIMADOS

9

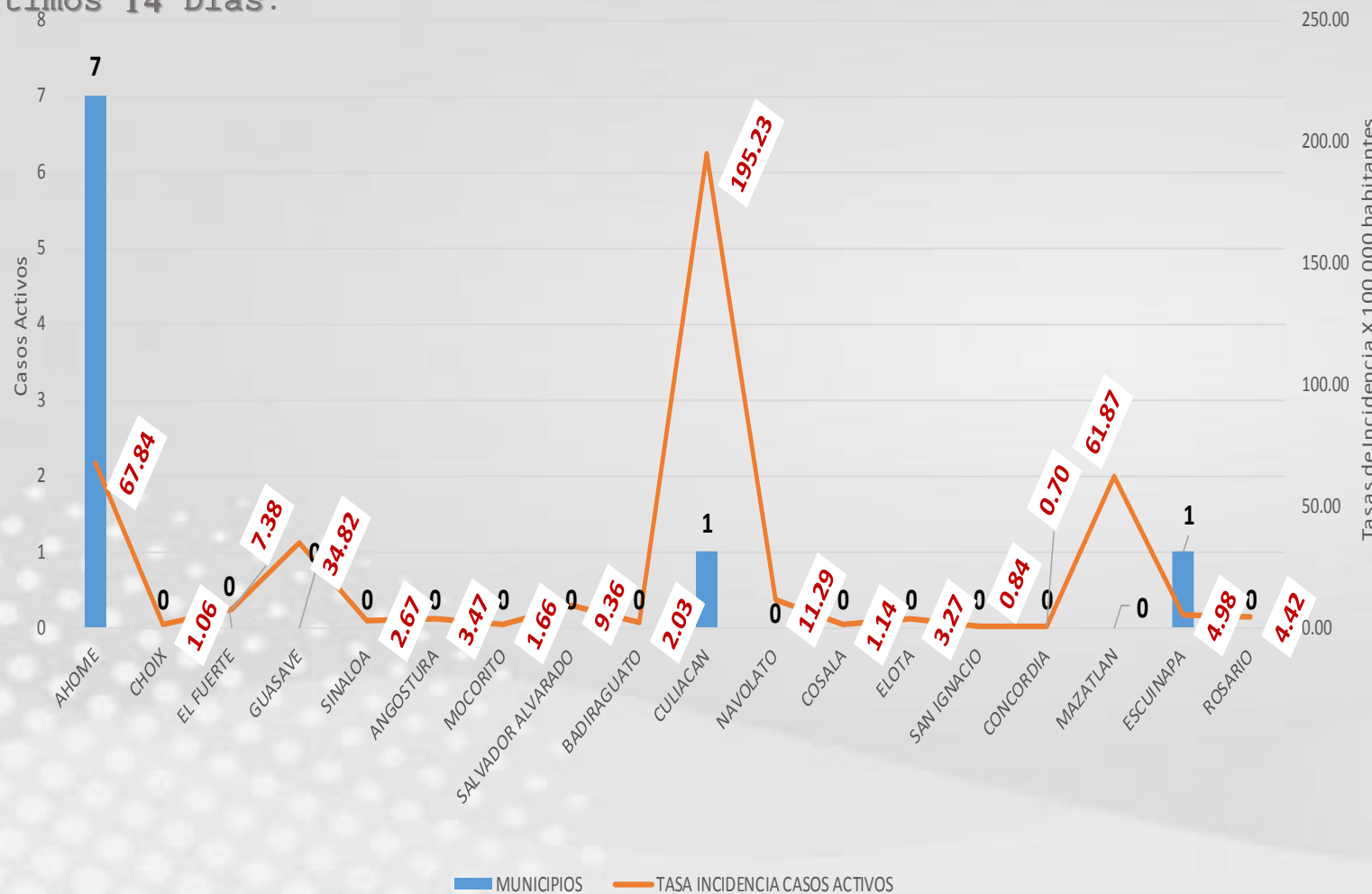
HOSPITALIZADOS

1

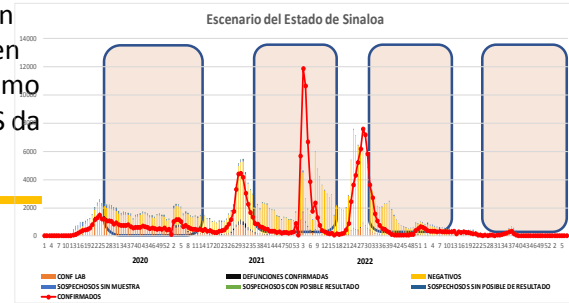
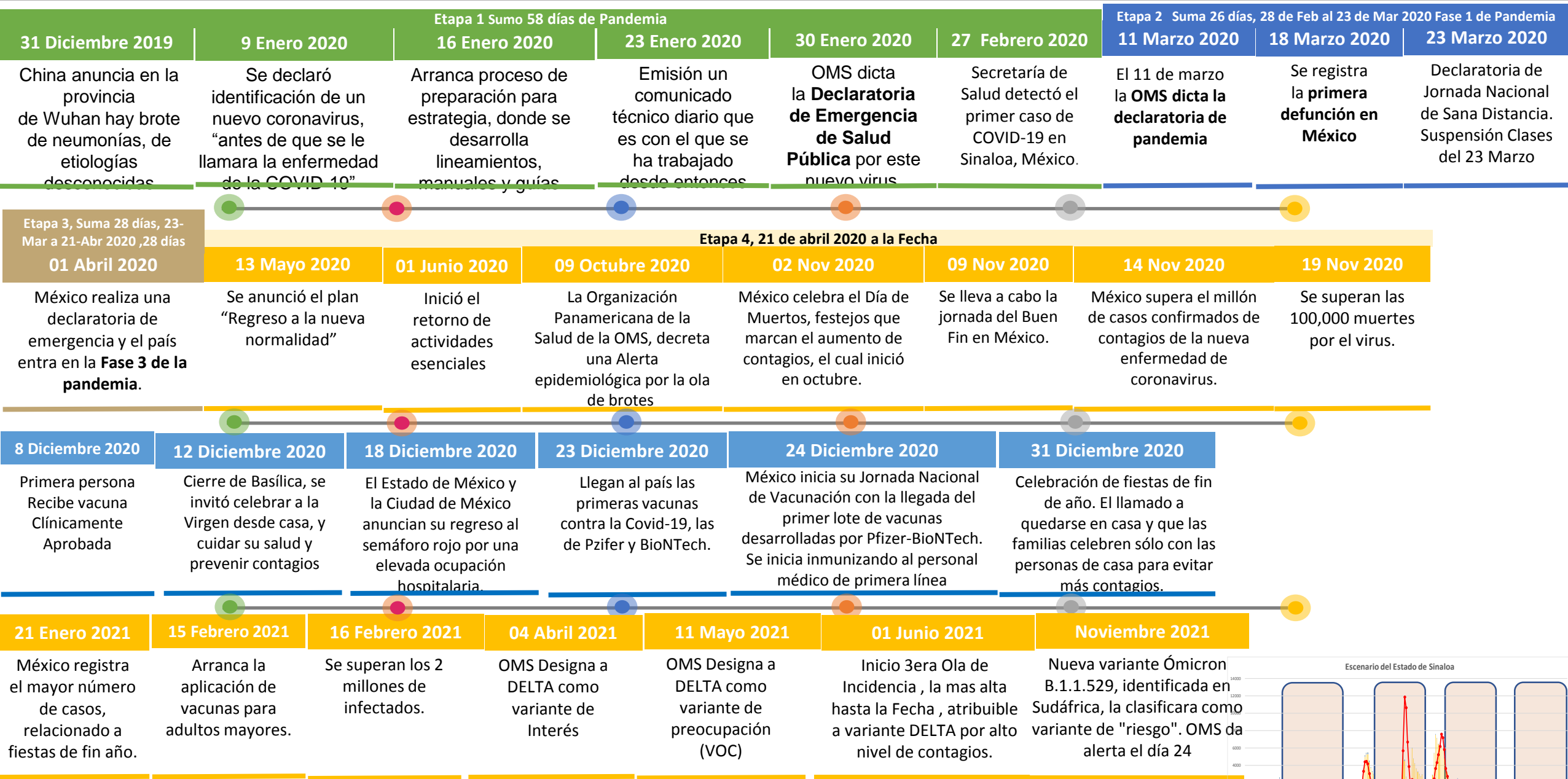
AMBULATORIOS

8

CASO ACTIVO: Caso Confirmado Positivo con Fecha de Inicio de Síntomas en los Últimos 14 Días.



CRONOLOGIA COVID-19, FASES, ETAPAS Y FECHAS



La primera ola empezó cuando inició la epidemia, en febrero de 2020 hasta Septiembre
 La segunda ola epidémica fue en octubre de 2020 y llegó un punto máximo en abril de 2021
 La Tercer ola epidémica Inicio en Junio de 2021 a Noviembre



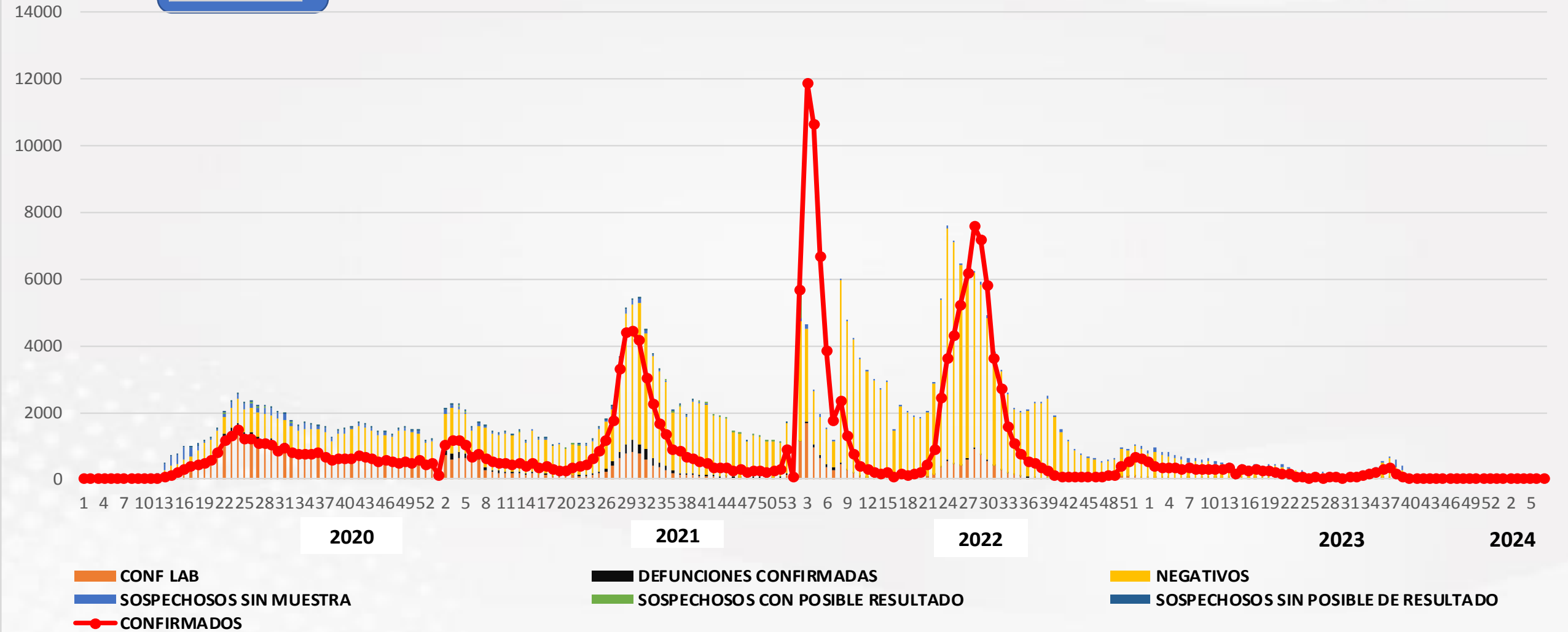
COVID-19 Sinaloa: Concentrado General de Casos Positivos, Sospechosos y Negativos



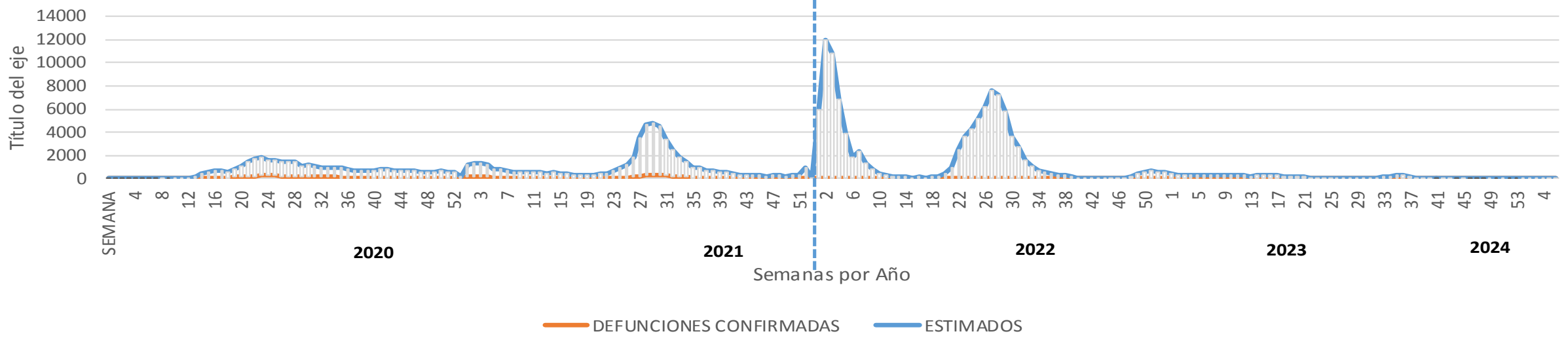
NOTIFICADOS

451,669

Escenario del Estado de Sinaloa

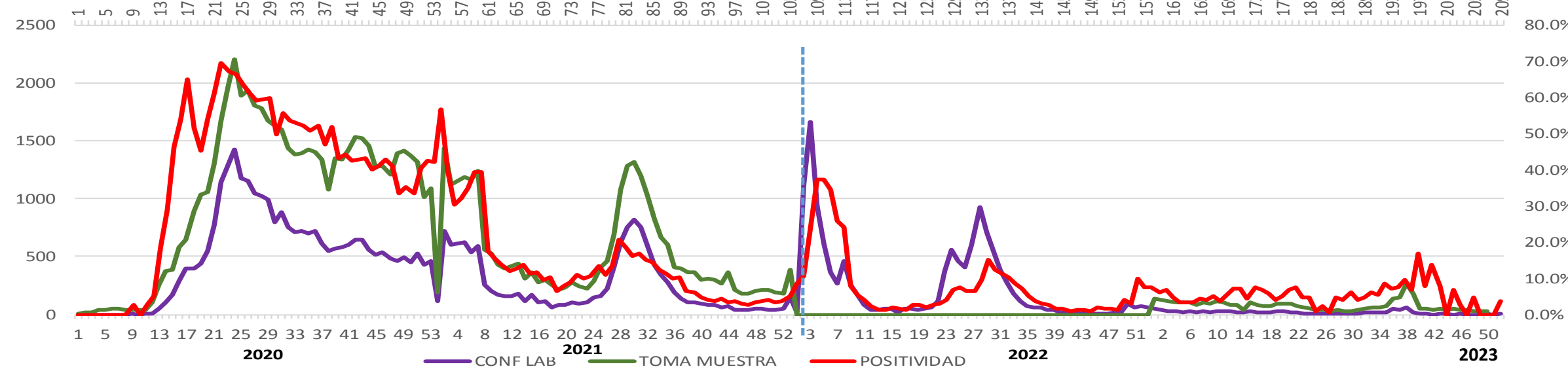


Casos y Defunciones del Estado de Sinaloa



2022

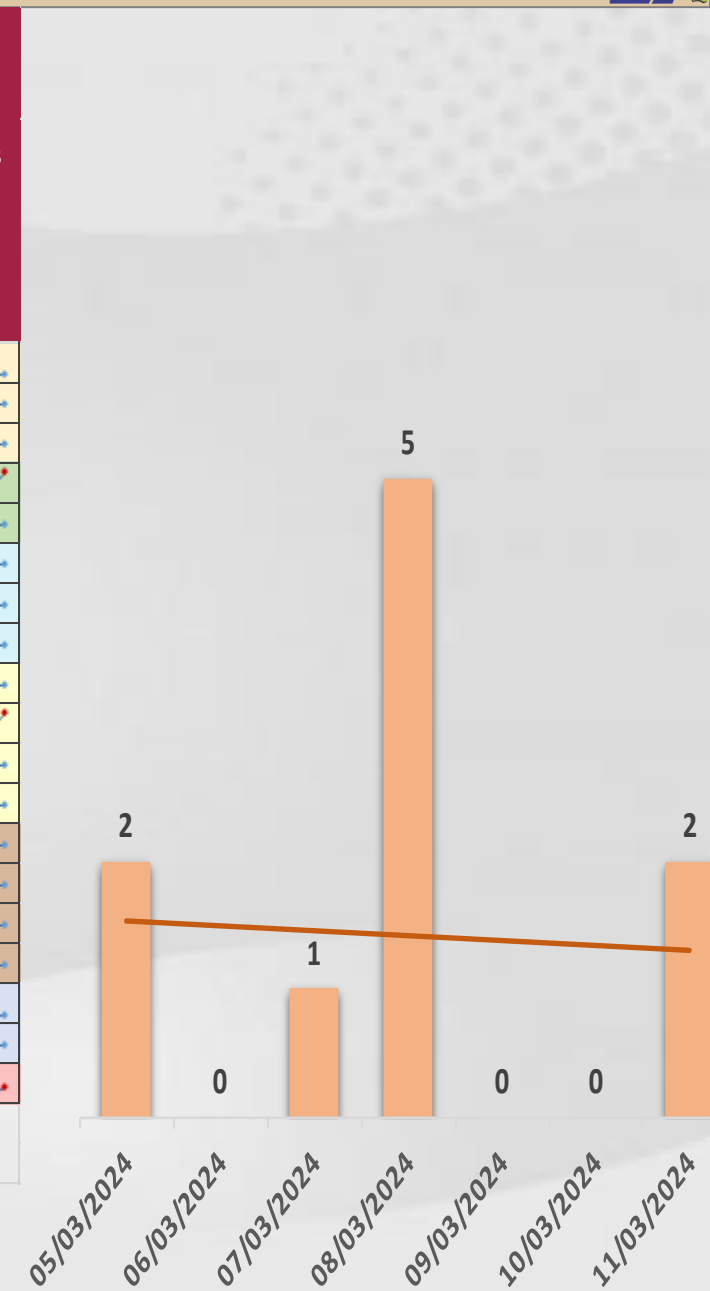
Comportamiento de Positividad en Toma de Muestras por SARS-Cov2 en Sinaloa



CONFIRMADOS SARS-COV 2 POR LESP EN SINALOA LOS ULTIMOS 10 DIAS



LISTA DE CASOS CONFIRMADOS POR LESP LOS ULTIMOS DIAS POR MUNICIPIO	CONFIRMADOS ACUMULADOS AL CORTE DE HOY 15/mar/2024	VENTANA DE RESPUESTA LESP CONFIRMADOS A SARS-COV-2			CASOS CONFIRMADOS A SARS-COV-2 LOS ULTIMOS 7 DIAS EVOLUCIONADOS EN PLATAFORMA SINAVE/SISVER							Total Casos Confirmados Últimos 10 Días
		14/03/2024	13/03/2024	12/03/2024	11/03/2024	10/03/2024	09/03/2024	08/03/2024	07/03/2024	06/03/2024	05/03/2024	
AHOME	30,639	0	0	0	1	0	0	5	1	0	0	7
CHOIX	481	0	0	0	0	0	0	0	0	0	0	0
EL FUERTE	3,332	0	0	0	0	0	0	0	0	0	0	0
GUASAVE	15,726	0	0	0	0	0	0	0	0	0	1	1
SINALOA	1,205	0	0	0	0	0	0	0	0	0	0	0
ANGOSTURA	1,568	0	0	0	0	0	0	0	0	0	0	0
MOCORITO	750	0	0	0	0	0	0	0	0	0	0	0
SALVADOR ALVARA	4,228	0	0	0	0	0	0	0	0	0	0	0
BADIRAGUATO	916	0	0	0	0	0	0	0	0	0	0	0
CULIACAN	88,179	0	0	0	0	0	0	0	0	0	1	1
NAVOLATO	5,101	0	0	0	0	0	0	0	0	0	0	0
COSALA	515	0	0	0	0	0	0	0	0	0	0	0
ELOTA	1,478	0	0	0	0	0	0	0	0	0	0	0
SAN IGNACIO	381	0	0	0	0	0	0	0	0	0	0	0
CONCORDIA	318	0	0	0	0	0	0	0	0	0	0	0
MAZATLAN	27,947	0	0	0	0	0	0	0	0	0	0	0
ESCUINAPA	2,251	0	0	0	1	0	0	0	0	0	0	1
ROSARIO	1,997	0	0	0	0	0	0	0	0	0	0	0
Total Estado	187,012	0	0	0	2	0	0	5	1	0	2	10
De Otros Estados	2,400	<i>Fuente: Plataforma Nacional SINAVE/SISVER, Preliminar al Corte. Acumulados al 15/mar/2024, Por Municipio. Con Ventana de</i>										
Total	189,412	<i>Tiempo de 3 dias.</i>										



VENTANA DE TIEMPO: Lapso de respuesta considerado referente a los procesos de laboratorio y posible demanda de muestras así como de actualización en Plataforma.



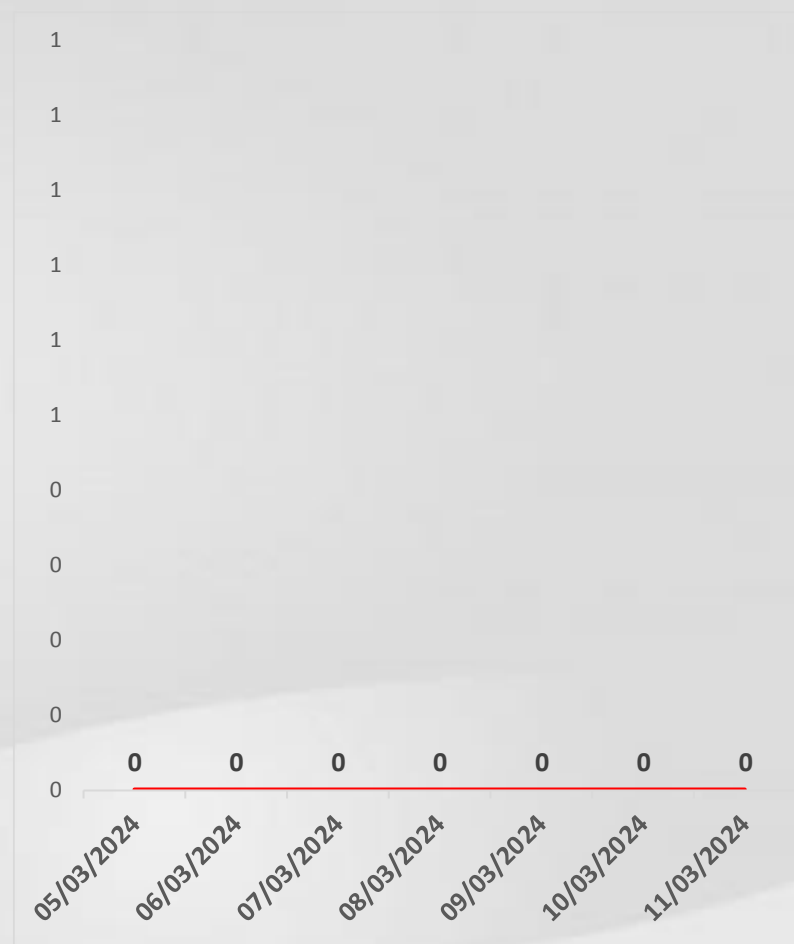
COVID-19 Sinaloa: Defunciones Confirmadas por Laboratorio a SARS-CoV-2



Notificadas por Municipio últimos 10 días.

LISTA DE CASOS DE DEFUNCIONES CONFIRMADAS POR LESP LOS ULTIMOS DIAS POR MUNICIPIO	CONFIRMADOS ACUMULADOS AL CORTE DE HOY 15/mar/2024	VENTANA DE RESPUESTA LESP CONFIRMADOS A SARS-COV-2			CASOS CONFIRMADOS A SARS-COV-2 LOS ULTIMOS 7 DIAS EVOLUCIONADOS EN PLATAFORMA SINAVE/SISVER							Total Defunciones Confirmadas a SARS-Cov2 los Últimos 10 Días	
		14/03/2024	13/03/2024	12/03/2024	11/03/2024	10/03/2024	09/03/2024	08/03/2024	07/03/2024	06/03/2024	05/03/2024		
AHOME	1,741	0	0	0	0	0	0	0	0	0	0	0	0
CHOIX	49	0	0	0	0	0	0	0	0	0	0	0	0
EL FUERTE	291	0	0	0	0	0	0	0	0	0	0	0	0
GUASAVE	1,074	0	0	0	0	0	0	0	0	0	0	0	0
SINALOA	154	0	0	0	0	0	0	0	0	0	0	0	0
ANGOSTURA	175	0	0	0	0	0	0	0	0	0	0	0	0
MOCORITO	113	0	0	0	0	0	0	0	0	0	0	0	0
SALVADOR ALVARADO	291	0	0	0	0	0	0	0	0	0	0	0	0
BADIRAGUATO	43	0	0	0	0	0	0	0	0	0	0	0	0
CULIACAN	3,606	0	0	0	0	0	0	0	0	0	0	0	0
NAVOLATO	352	0	0	0	0	0	0	0	0	0	0	0	0
COSALA	17	0	0	0	0	0	0	0	0	0	0	0	0
ELOTA	70	0	0	0	0	0	0	0	0	0	0	0	0
SAN IGNACIO	31	0	0	0	0	0	0	0	0	0	0	0	0
CONCORDIA	48	0	0	0	0	0	0	0	0	0	0	0	0
MAZATLAN	1,680	0	0	0	0	0	0	0	0	0	0	0	0
ESCUINAPA	161	0	0	0	0	0	0	0	0	0	0	0	0
ROSARIO	115	0	0	0	0	0	0	0	0	0	0	0	0
Total Estado	10,011	0	0	0	0	0	0	0	0	0	0	0	0
De Otros Estados	111												
Total	10,122												

Fuente: Plataforma Nacional SINAVE/SISVER, Preliminar al Corte. Acumulados al 15/mar/2024, Por Municipio. Con Ventana de Tiempo de 3 días.



VENTANA DE TIEMPO: Lapso de respuesta considerado referente a los procesos de laboratorio y posible demanda de muestras, certificación por defunción, así como de actualización en Plataforma.

COVID-19 Sinaloa: Casos y Defunciones Positivas a SARS-CoV-2, por LESPS, Notificadas por Jurisdicción los últimos 10 días.



LISTA DE CASOS CONFIRMADOS POR LESP LOS ULTIMOS DIAS POR MUNICIPIO	CONFIRMADOS ACUMULADOS AL CORTE DE HOY 15/mar/2024	VENTANA DE RESPUESTA LESP CONFIRMADOS A SARS-COV-2			CASOS CONFIRMADOS A SARS-COV-2 LOS ULTIMOS 7 DIAS EVOLUCIONADOS EN PLATAFORMA SINAVE/SISVER							Total Confirmados por LESP en SISVER los Ultimos 10 Dias	
		14/03/2024	13/03/2024	12/03/2024	11/03/2024	10/03/2024	09/03/2024	08/03/2024	07/03/2024	06/03/2024	05/03/2024		
Jurisdicción I, Los Mochis	34,452	0	0	0	1	0	0	5	1	0	0	7	
Jurisdicción II, Guasave	32,657	0	0	0	0	0	0	0	0	0	1	1	
Jurisdicción III, Guamuchil	8,114	0	0	0	0	0	0	0	0	0	0	0	
Jurisdicción IV, Culiacán	94,711	0	0	0	0	0	0	0	0	0	1	1	
Jurisdicción V, Mazatlán	30,124	0	0	0	0	0	0	0	0	0	0	0	
Jurisdicción VI, Escuinapa	4,248	0	0	0	1	0	0	0	0	0	0	1	
Total Estado	204,306	0	0	0	2	0	0	5	1	0	2	10	



LISTA DE DEFUNCIONES ULTIMOS DIAS POR JURISDICIONES	DEFUNCIONES ACUMULADAS AL CORTE DE HOY 15/mar/2024	VENTANA DE RESPUESTA LESP CONFIRMADOS A SARS-COV-2			DEFUNCIONES CONFIRMADAS A SARS-COV-2 LOS ULTIMOS 7 DIAS EVOLUCIONADOS EN PLATAFORMA SINAVE/SISVER							Total Evoluciones a Defuncion en los Ultimos 10 Dias	
		14/03/2024	13/03/2024	12/03/2024	11/03/2024	10/03/2024	09/03/2024	08/03/2024	07/03/2024	06/03/2024	05/03/2024		
Jurisdicción I, Los Mochis	2,081	0	0	0	0	0	0	0	0	0	0	0	
Jurisdicción II, Guasave	1,228	0	0	0	0	0	0	0	0	0	0	0	
Jurisdicción III, Guamuchil	579	0	0	0	0	0	0	0	0	0	0	0	
Jurisdicción IV, Culiacán	4,018	0	0	0	0	0	0	0	0	0	0	0	
Jurisdicción V, Mazatlán	1,829	0	0	0	0	0	0	0	0	0	0	0	
Jurisdicción VI, Escuinapa	276	0	0	0	0	0	0	0	0	0	0	0	
Total Estado	10,011	0	0	0	0	0	0	0	0	0	0	0	

VENTANA DE TIEMPO: Lapso de respuesta considerado referente a los procesos de laboratorio y posible demanda de muestras, certificación por defunción, así como de actualización en Plataforma.

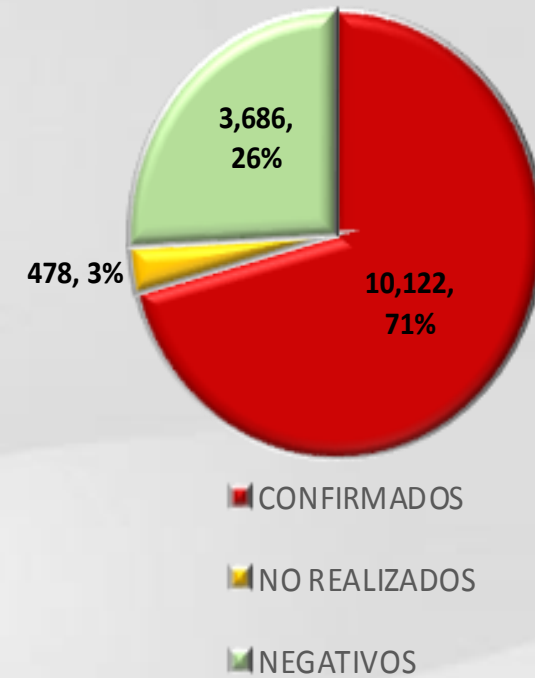
COVID-19 Sinaloa: Defunciones Confirmadas por Laboratorio, Asociación
Dictaminación a SARS-CoV-2 Notificadas al Estado.



COVID 19, SINALOA: DEFUNCIONES POR ASOCIACION Y DICTAMINACION CLINICA EPIDEMIOLOGICA

CLASIFICACION FINAL DE DEFUNCIONES AL 15/mar/2024	TOMA DE MUESTRA		TOTAL	TOTAL DEFUNCIONES
	SI	NO		
CONFIRMADO POR LABORATORIO	7,763	0	7,763	10,122
CONFIRMADO POR ANTIGENO	153	1,541	1,694	
CONFIRMADO POR ASOCIACION	22	99	121	
CONFIRMADO POR DICTAMINACION	43	501	544	
INVALIDO	4	0	4	478
NO REALIZADO	85	0	85	
SOSPECHOSO	47	342	389	
NEGATIVO	2,961	0	2,961	3,686
NEGATIVO ANTIGENO	24	701	725	
TOTAL	11,102	3,184	14,286	14,286

CLASIFICACION FINAL DE PRUEBAS SARS COV2 DE DEFUNCIONES



COVID-19 Sinaloa: Casos confirmados en personal de la salud por Institución



SARS-CoV-2 POR INSTITUCION Y	MEDICOS	ENFERMERAS	OTROS TRABAJADORES	LABORATORISTAS	DENTISTAS	TOTAL
SSA	1,413	1,581	1,474	108	148	4,724
IMSS	1,833	3,057	2,634	175	68	7,767
IMSS-OPORTUNIDADES	120	125	84	2	6	337
SEDENA	7	5	9	3	0	24
ISSSTE	554	766	356	43	20	1,739
SEMAR	21	29	12	2	2	66
MUNICIPAL	14	11	13	0	0	38
ESTATAL	114	70	37	4	0	225
PRIVADA	223	196	778	14	16	1,227
PEMEX	0	0	0	0	0	0
CRUZ ROJA	0	0	0	0	0	0
UNIVERSITARIO	1	0	0	0	0	1
TOTAL	4,300	5,840	5,397	351	260	16,148
	26.6%	36.2%	33.4%	2.2%	1.6%	100.0%

CONFIRMADOS DEL AREA DE LA SALUD	CASOS	DEFUNCIONES
MEDICOS	4,300	67
ENFERMERAS	5,840	19
OTROS TRABAJADORES DE LA SALUD	5,397	22
LABORATORISTAS	351	3
DENTISTAS	260	4
TOTAL	16,148	115



CUADROS ACUMULADOS CONFIRMADOS A SARS-COV 2 POR INSTITUCION EN EL ESTADO DE SINALOA



CONFIRMADOS A SARS-COV2	CASOS	DEFUNCIONES
SSA	34,040	1,877
IMSS	102,803	5,883
IMSS-OPORTUNIDADES	2,553	95
SEDENA	792	84
ISSSTE	8,087	1,541
SEMAR	607	36
MUNICIPAL	237	16
ESTATAL	1,187	306
PRIVADA	39,065	283
PEMEX	7	1
CRUZ ROJA	0	0
UNIVERSITARIO	2	0
TOTAL	189,380	10,122

EMBARAZADAS POSITIVAS A SARS-COV2	CASOS	DEFUNCIONES
SSA	457	12
IMSS	1,253	6
IMSS-OPORTUNIDADES	73	0
SEDENA	14	0
ISSSTE	60	0
SEMAR	9	0
MUNICIPAL	2	0
ESTATAL	23	0
PRIVADA	428	2
PEMEX	0	0
CRUZ ROJA	0	0
UNIVERSITARIO	0	0
TOTAL	2,319	20

HOSPITALIZADOS CONFIRMADOS A SARS-COV2	CASOS HOSPITALIZADOS	DEFUNCIONES HOSPITALIZADOS
SSA	5,021	1,873
IMSS	10,502	5,837
IMSS-OPORTUNIDADES	252	93
SEDENA	332	82
ISSSTE	3,092	1,537
SEMAR	254	36
MUNICIPAL	64	16
ESTATAL	595	306
PRIVADA	1,112	283
PEMEX	1	1
CRUZ ROJA	0	0
UNIVERSITARIO	1	0
TOTAL	21,226	10,064

MENORES DE 18 AÑOS CONFIRMADOS A SARS-COV2	CASOS	DEFUNCIONES
SSA	3,107	9
IMSS	5,202	26
IMSS-OPORTUNIDADES	252	1
SEDENA	55	0
ISSSTE	222	2
SEMAR	28	0
MUNICIPAL	5	0
ESTATAL	48	0
PRIVADA	3,599	1
PEMEX	0	0
CRUZ ROJA	0	0
UNIVERSITARIO	1	0
TOTAL	12,519	39



COVID-19 SINALOA

COMUNICADO TECNICO DIARIO



Dr. Macondo Montoya Parra.
Subdirector De Vigilancia Epidemiológica.

Dr. Rafael Martínez Rocha.
Jefe de Depto. De Vigilancia Epidemiológica.

Dr. Carlos Alberto Carlón Núñez.
Coordinador Estatal SISVER.



SALUD

SECRETARÍA DE SALUD

DGE

DIRECCIÓN GENERAL
DE EPIDEMIOLOGÍA

PLATAFORMA SINAVE/SISVER

Notificación de Eventos Emergentes con Impacto Epidemiológico al
667 758-70-00, ext. 40413.

E-mail: epidesin@yahoo.com.mx

Blvd. Alfonso Zaragoza Maytorena n° 2204, edificio "A", tercer piso,
Fraccionamiento Bonanzas, C.P. 80020, Culiacán, Sinaloa.



Bitácora diaria de CTD Covid-19 en
http://saludsinaloa.gob.mx/index.php/coronavirus_/
Apartado "Panorama Epidemiológico de COVID-19"