



# SERVICIOS DE SALUD DE SINALOA

## SUBDIRECCIÓN DE VIGILANCIA EPIDEMIOLÓGICA

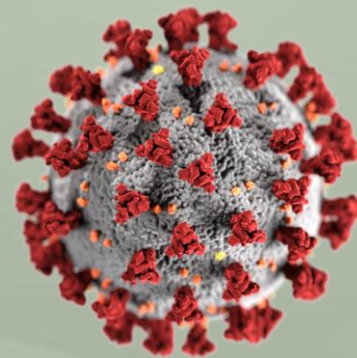


### MARTES, 15 DE MARZO DEL 2022

27/FEB/2020 AL 15/MAR/2022, 747 DÍAS TRANSCURRIDOS DE COVID-19 EN SINALOA

# COVID-19 SINALOA

## COMUNICADO TECNICO DIARIO



**Nota:** Este comunicado contiene información preliminar y sus datos pueden variar sin previo aviso, datos presentados disponibles a la fecha y corte especificados.



**Dra. Kryzia Yukié Jara Báez**  
Jefe de Depto. De Vigilancia  
Epidemiológica  
Servicios de Salud de Sinaloa



**SALUD**

SECRETARÍA DE SALUD

**DGE**

DIRECCIÓN GENERAL  
DE EPIDEMIOLOGÍA

PLATAFORMA SINAVE/SISVER

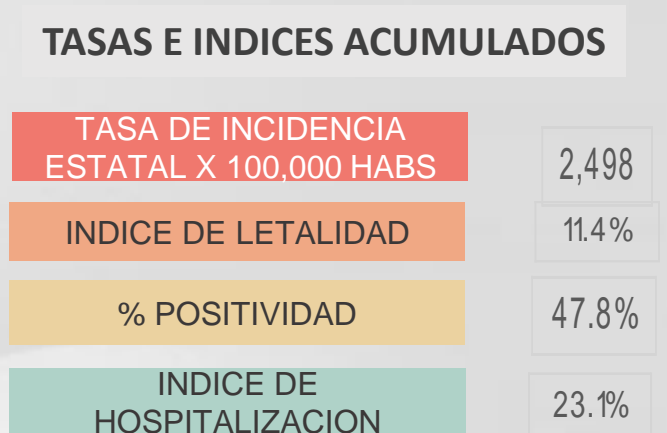


# SITUACION GENERAL EN EL ESTADO DE SINALOA POR SARS-COV 2



SERVICIOS DE SALUD DE SINALOA										
SINALOA , PLATAFORMA DE VIGILANCIA EPIDEMIOLOGICA COVID-19										
MUNICIPIOS	NOTIFICADOS ACUMULADO AL 15/mar/2022			RESULTADO FINAL						
	AMBOS GENEROS	FEMENINOS	MASCULINOS	RESULTADO NEGATIVO	RESULTADO INFLUENZA	OTROS DX	POSITIVO SARS-CoV-2	SOSPECHOSOS	DEFUNCION (+) Sars-CoV-2	CASOS ACTIVOS *
AHOME	43,902	24,737	19,165	21,684	50	244	21,456	301	1,682	69
CHOIX	848	437	411	390	3	14	442	2	49	0
EL FUERTE	4,925	2,743	2,182	2,090	6	34	2,769	18	283	6
GUASAVE	26,127	14,696	11,431	13,582	39	220	10,759	130	1,041	33
SINALOA	2,462	1,344	1,118	1,468	5	31	923	4	150	3
ANGOSTURA	2,359	1,295	1,064	1,058	1	15	1,255	9	168	1
MOCORITO	1,370	736	634	760	2	13	568	9	107	1
SALVADOR ALVARADO	6,818	3,875	2,943	3,673	1	24	3,065	9	285	6
BADIRAGUATO	2,075	1,153	922	1,207	7	26	791	3	39	1
CULIACAN	115,052	65,353	49,699	59,123	145	1,151	50,594	991	3,412	210
NAVOLATO	8,726	4,963	3,763	4,313	13	37	4,163	38	334	3
COSALA	1,206	603	603	516	1	11	482	6	15	0
ELOTA	3,330	1,822	1,508	1,906	5	17	1,366	4	67	2
SAN IGNACIO	701	390	311	353	1	9	338	1	31	0
CONCORDIA	483	242	241	217	0	6	247	2	48	0
MAZATLAN	39,343	21,833	17,510	19,075	17	335	17,742	726	1,624	149
ESCUINAPA	3,974	2,245	1,729	1,851	18	62	1,989	16	156	2
ROSARIO	3,200	1,687	1,513	1,349	2	33	1,782	4	109	3
<b>TOTAL</b>	<b>266,901</b>	<b>150,154</b>	<b>116,747</b>	<b>134,615</b>	<b>316</b>	<b>2,282</b>	<b>120,731</b>	<b>2,273</b>	<b>9,600</b>	<b>489</b>
OTRO ESTADO	2,145	933	1,212	1,272	4	4	725	80	106	11

CASOS ACTIVOS\*: Caso Confirmado Positivo con fecha de inicio de sintomas en los ultimos 14 dias.



### Semáforo Epidemiológico VERDE

Podemos salir pero con precaución y prevención. Se permiten todas las actividades, incluidas las escolares.

Fuente: coronavirus.gob.mx/semaforo





# CASOS ACTIVOS POR MUNICIPIO EN EL ESTADO DE SINALOA POR SARS-COV 2



ACTIVOS ESTIMADOS

**489**

HOSPITALIZADOS

**18**

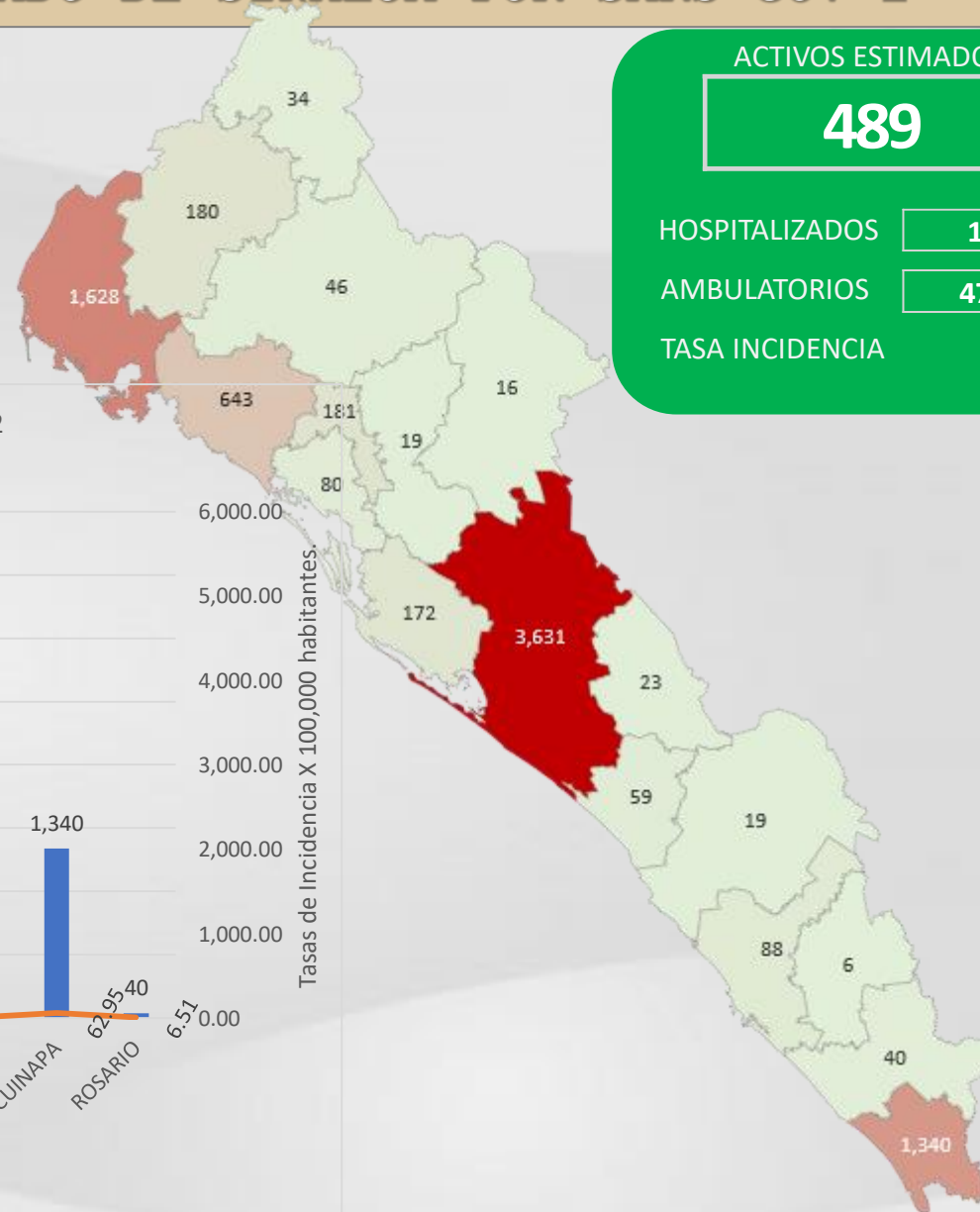
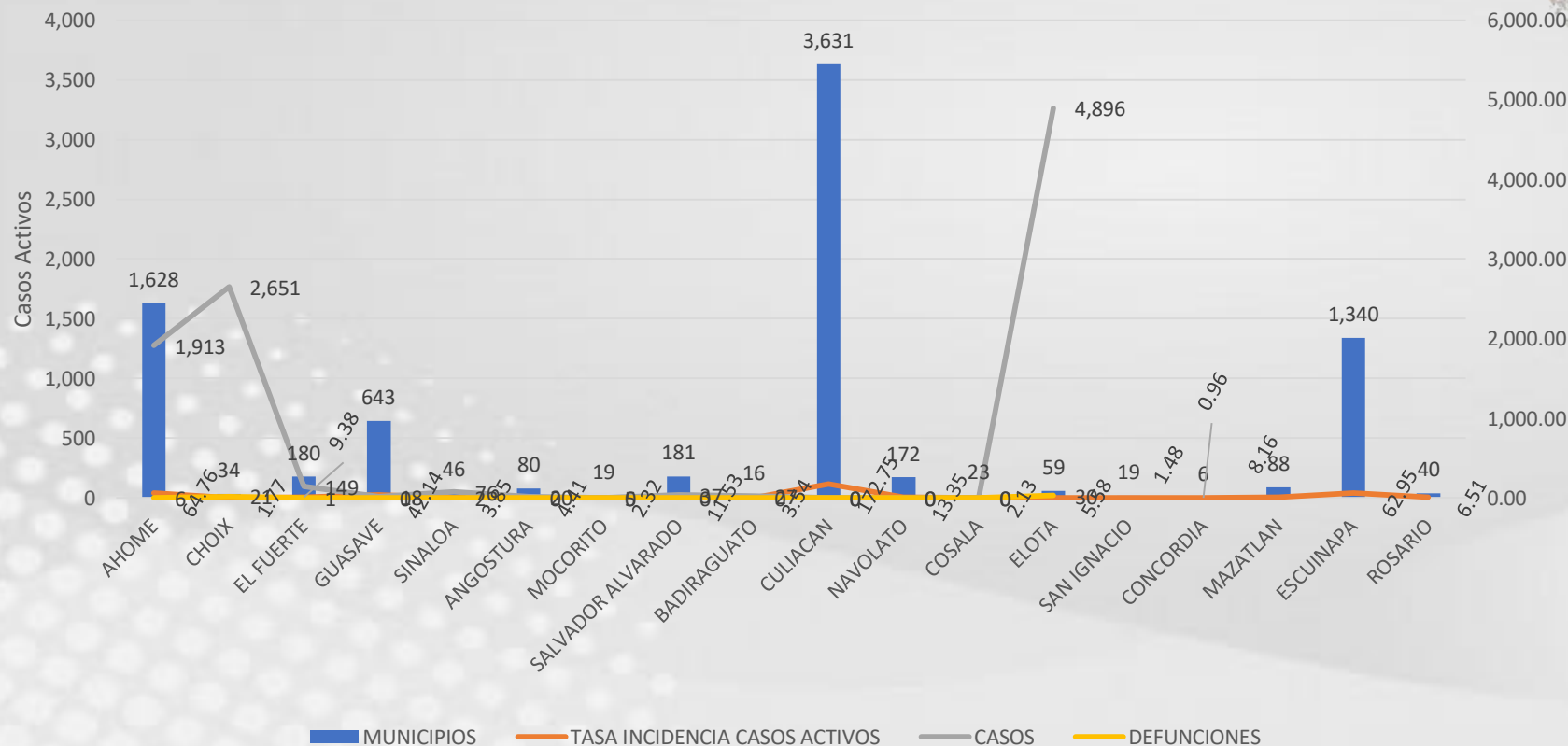
AMBULATORIOS

**471**

TASA INCIDENCIA

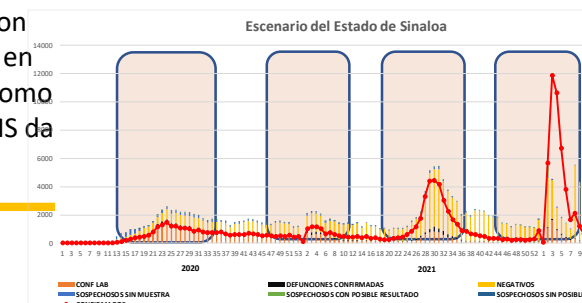
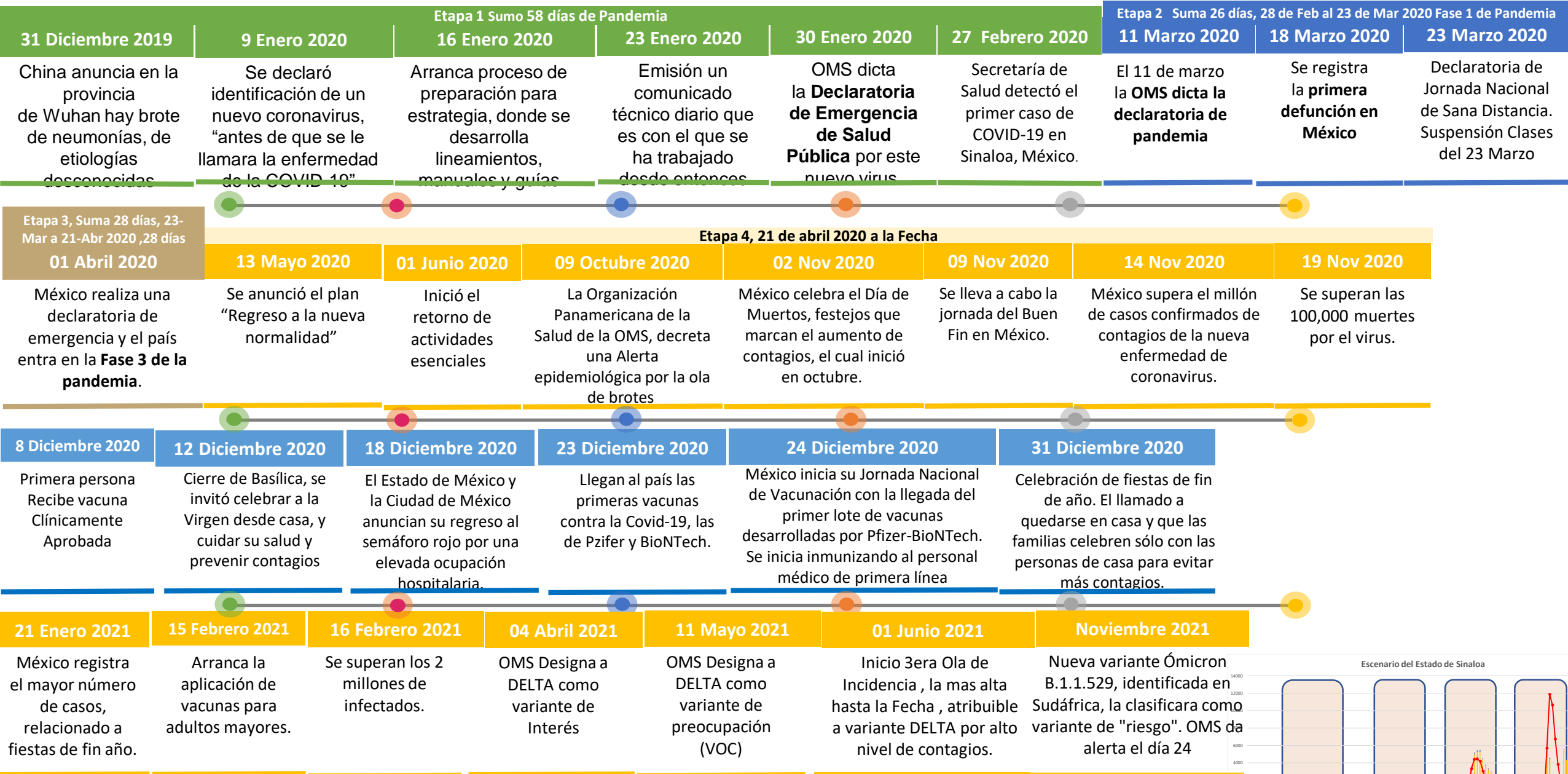
**CASO ACTIVO:** Caso Confirmado Positivo con Fecha de Inicio de Síntomas en los **Últimos 14 Días.**

CASOS CONFIRMADOS \*ACTIVOS, DE COVID-19 POR MUNICIPIO AL DIA DE HOY 18/ENE/2022



Tasas de Incidencia X 100,000 habitantes.

# CRONOLOGIA COVID-19, FASES, ETAPAS Y FECHAS



La primera ola empezó cuando inició la epidemia, en febrero de 2020 hasta Septiembre  
 La segunda ola epidémica fue en octubre de 2020 y llegó un punto máximo en abril de 2021  
 La Tercer ola epidémica Inicio en Junio de 2021 a Noviembre

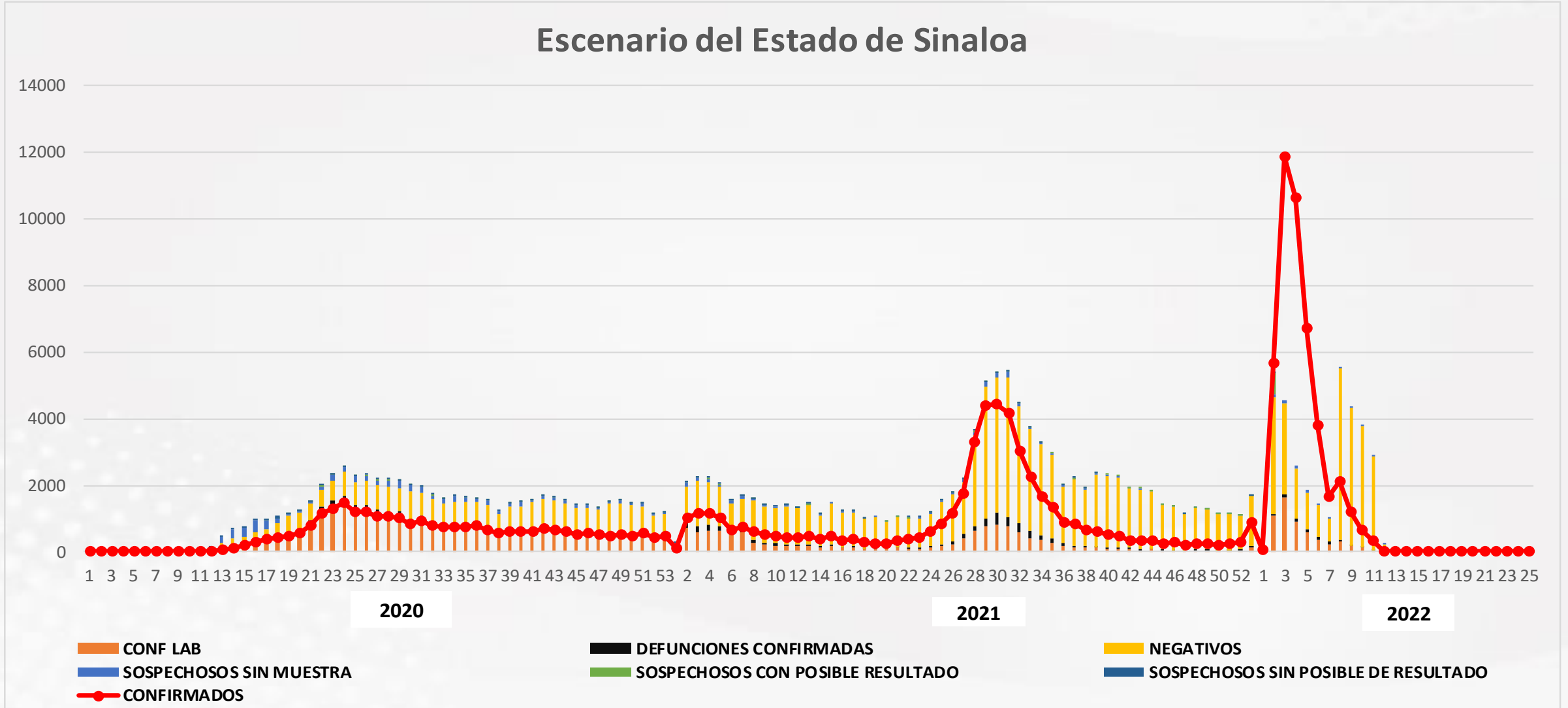




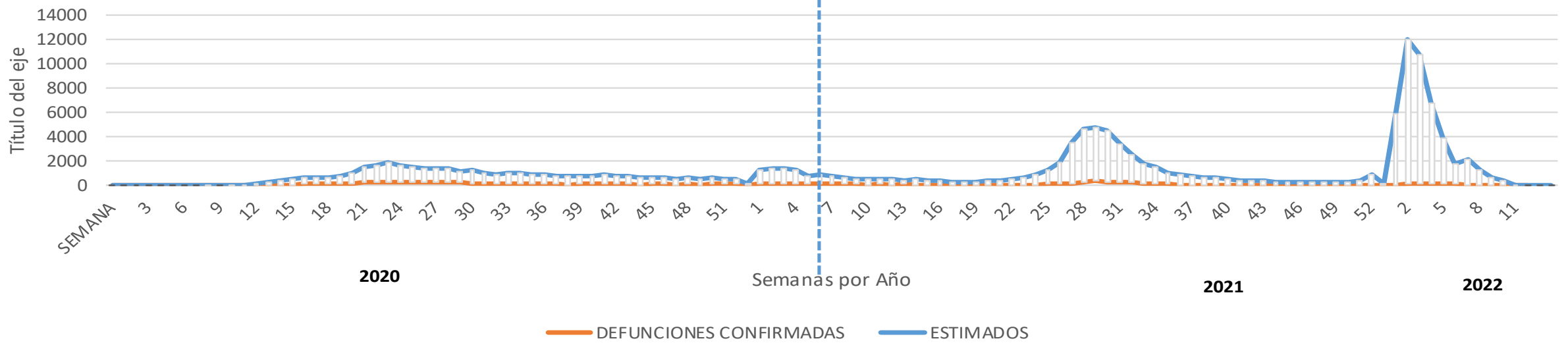
NOTIFICADOS

266,901

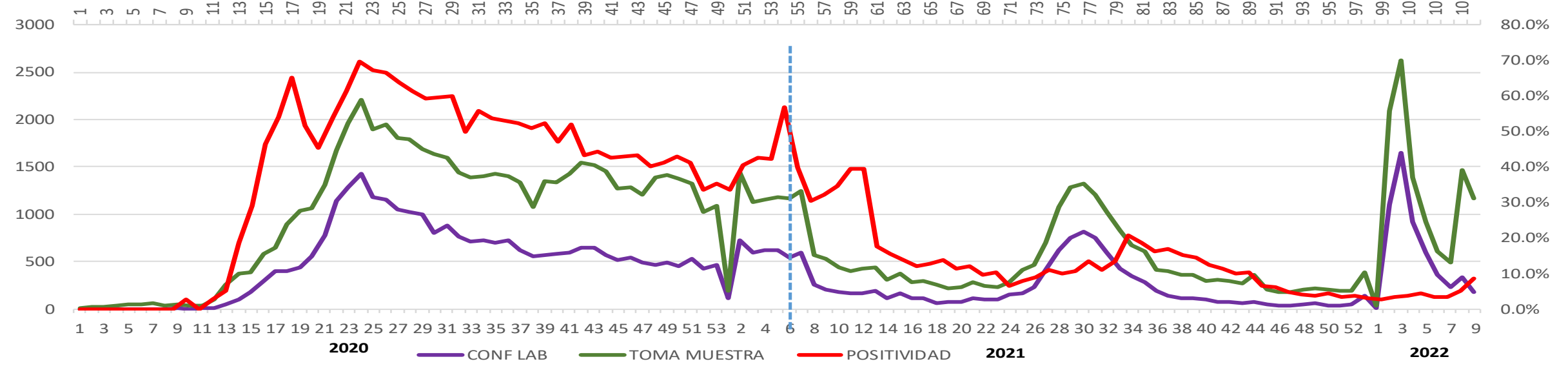
## Escenario del Estado de Sinaloa



### Casos y Defunciones del Estado de Sinaloa



### 2020 Comportamiento de Positividad en Toma de Muestras por SARS-Cov2 en Sinaloa

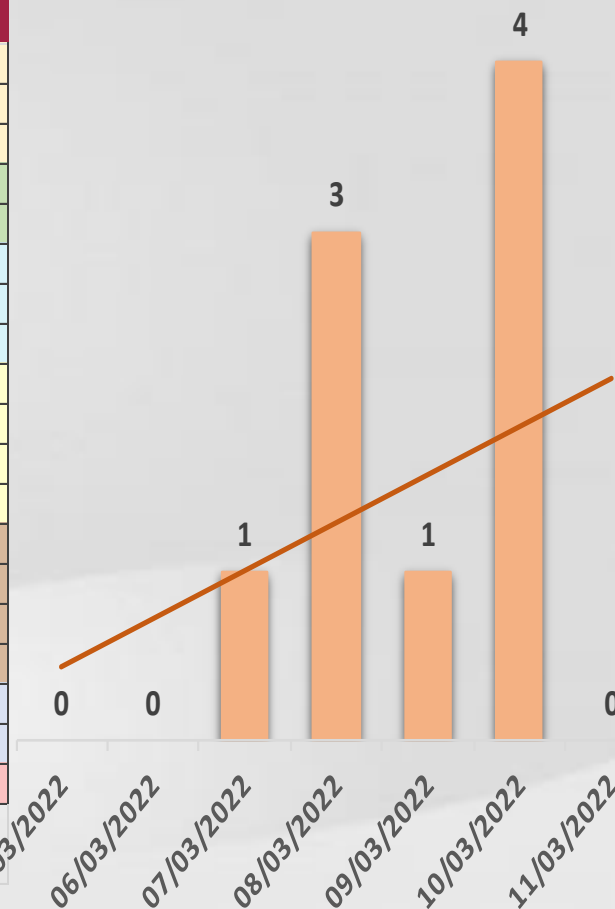




# CONFIRMADOS SARS-COV 2 POR LESP EN SINALOA LOS ULTIMOS 10 DIAS



LISTA DE CASOS CONFIRMADOS POR LESP LOS ULTIMOS DIAS POR MUNICIPIO	CONFIRMADOS ACUMULADOS AL CORTE DE HOY 15/mar/2022	VENTANA DE RESPUESTA LESP CONFIRMADOS A SARS-COV-2			CASOS CONFIRMADOS A SARS-COV-2 LOS ULTIMOS 7 DIAS EVOLUCIONADOS EN PLATAFORMA SINAVE/SISVER							Total Casos Confirmados Últimos 10 Días	
		14/03/2022	13/03/2022	12/03/2022	11/03/2022	10/03/2022	09/03/2022	08/03/2022	07/03/2022	06/03/2022	05/03/2022		
AHOME	21,456	0	1	0	0	0	0	0	0	0	0	1	
CHOIX	442	0	0	0	0	0	0	0	0	0	0	0	
EL FUERTE	2,769	0	1	0	0	0	1	0	0	0	0	2	
GUASAVE	10,759	0	0	0	0	0	0	0	0	0	0	0	
SINALOA	923	0	0	0	0	0	0	0	0	0	0	0	
ANGOSTURA	1,255	0	0	0	0	0	0	0	0	0	0	0	
MOCORITO	568	0	0	0	0	1	0	0	0	0	0	1	
SALVADOR ALVARA	3,065	0	0	0	0	1	0	0	0	0	0	1	
BADIRAGUATO	791	0	0	0	0	0	0	0	1	0	0	1	
CULIACAN	50,594	1	0	0	0	2	0	2	0	0	0	5	
NAVOLATO	4,163	0	0	0	0	0	0	0	0	0	0	0	
COSALA	482	0	0	0	0	0	0	0	0	0	0	0	
ELOTA	1,366	0	0	0	0	0	0	0	0	0	0	0	
SAN IGNACIO	338	0	0	0	0	0	0	0	0	0	0	0	
CONCORDIA	247	0	0	0	0	0	0	0	0	0	0	0	
MAZATLAN	1,989	0	0	0	0	0	0	1	0	0	0	1	
ESCUINAPA	17,742	0	0	0	0	0	0	0	0	0	0	0	
ROSARIO	1,782	2	0	0	0	0	0	0	0	0	0	2	
<b>Total Estado</b>	<b>120,731</b>	<b>3</b>	<b>2</b>	<b>0</b>	<b>0</b>	<b>4</b>	<b>1</b>	<b>3</b>	<b>1</b>	<b>0</b>	<b>0</b>	<b>14</b>	
De Otros Estados	<b>725</b>	Fuente: Plataforma Nacional SINAVE/SISVER, Preliminar al Corte. Acumulados al 15/mar/2022, Por Municipio. Con Ventana de Tiempo de 3 días.											
<b>Total</b>	<b>121,456</b>	Fuente: Plataforma Nacional SINAVE/SISVER. Jefatura de Depto. De Vigilancia Epidemiológica, Servicios de Salud de Sinaloa.											



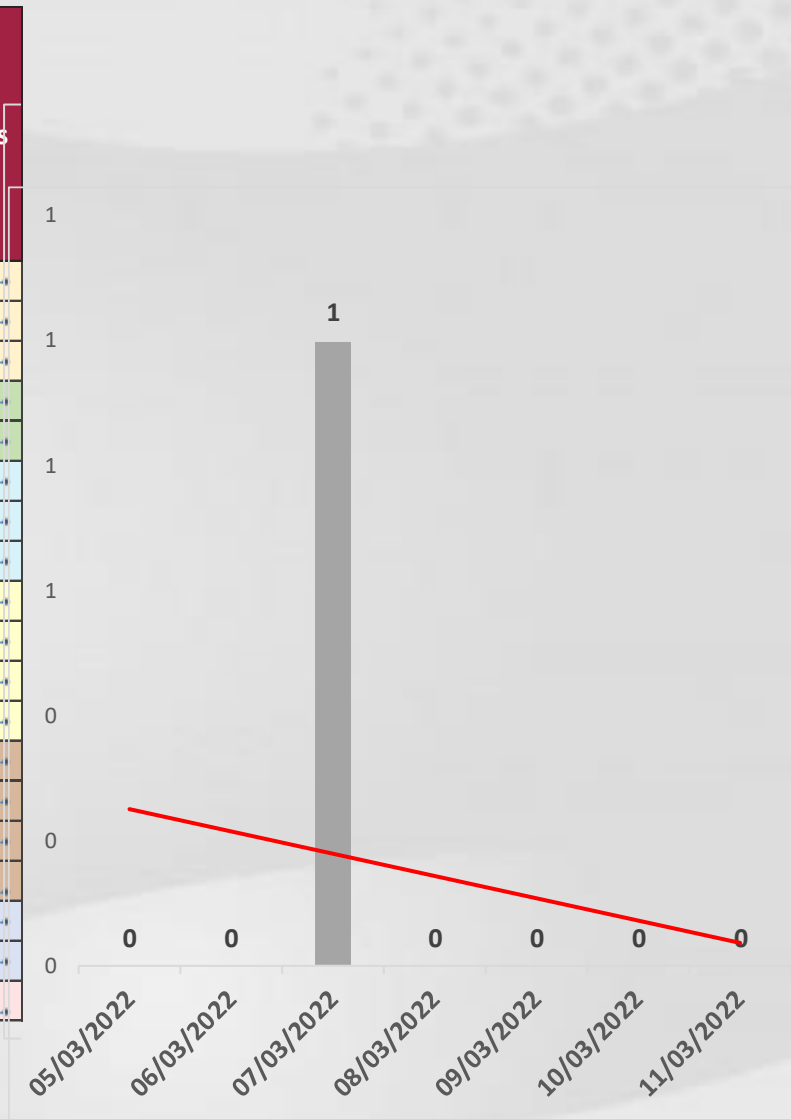


# COVID-19 Sinaloa: Defunciones Confirmadas por Laboratorio a SARS-CoV-2



## Notificadas por Municipio últimos 10 días.

LISTA DE CASOS DE DEFUNCIONES CONFIRMADAS POR LESP LOS ULTIMOS DIAS POR MUNICIPIO	CONFIRMADOS ACUMULADOS AL CORTE DE HOY 15/mar/2022	VENTANA DE RESPUESTA LESP CONFIRMADOS A SARS-COV-2			CASOS CONFIRMADOS A SARS-COV-2 LOS ULTIMOS 7 DIAS EVOLUCIONADOS EN PLATAFORMA SINAVE/SISVER							Total Defunciones Confirmadas a SARS-Cov2 los Últimos 10 Días	
		14/03/2022	13/03/2022	12/03/2022	11/03/2022	10/03/2022	09/03/2022	08/03/2022	07/03/2022	06/03/2022	05/03/2022		
AHOME	1,682	0	0	0	0	0	0	0	0	0	0	0	0
CHOIX	49	0	0	0	0	0	0	0	0	0	0	0	0
EL FUERTE	283	0	0	0	0	0	0	0	0	0	0	0	0
GUASAVE	1,041	0	0	0	0	0	0	0	0	0	0	0	0
SINALOA	150	0	0	0	0	0	0	0	0	0	0	0	0
ANGOSTURA	168	0	0	0	0	0	0	0	0	0	0	0	0
MOCORITO	107	0	0	0	0	0	0	0	0	0	0	0	0
SALVADOR ALVARADO	285	0	0	0	0	0	0	0	0	0	0	0	0
BADIRAGUATO	39	0	0	0	0	0	0	0	0	0	0	0	0
CULIACAN	3,412	0	0	0	0	0	0	0	0	0	0	0	0
NAVOLATO	334	0	0	0	0	0	0	0	0	0	0	0	0
COSALA	15	0	0	0	0	0	0	0	0	0	0	0	0
ELOTA	67	0	0	0	0	0	0	0	0	0	0	0	0
SAN IGNACIO	31	0	0	0	0	0	0	0	0	0	0	0	0
CONCORDIA	48	0	0	0	0	0	0	0	0	0	0	0	0
MAZATLAN	156	0	0	0	0	0	0	0	1	0	0	1	0
ESCUINAPA	1,624	0	0	0	0	0	0	0	0	0	0	0	0
ROSARIO	109	0	0	0	0	0	0	0	0	0	0	0	0
<b>Total Estado</b>	<b>9,600</b>	<b>0</b>	<b>0</b>	<b>0</b>	<b>0</b>	<b>0</b>	<b>0</b>	<b>0</b>	<b>1</b>	<b>0</b>	<b>0</b>	<b>1</b>	<b>1</b>
De Otros Estados	<b>106</b>	<i>Fuente: Plataforma Nacional SINAVE/SISVER, Preliminar al Corte. Acumulados al 15/mar/2022, Por Municipio. Con Ventana de Tiempo de 3 dias.</i>											
<b>Total</b>	<b>9,706</b>												



**VENTANA DE TIEMPO:** Lapso de respuesta considerado referente a los procesos de laboratorio y posible demanda de muestras, certificación por defunción, así como de actualización en Plataforma.



# COVID-19 Sinaloa: Casos y Defunciones Positivas a SARS-CoV-2, por LESPS, Notificadas



por Jurisdicción los últimos 10 días.

LISTA DE CASOS CONFIRMADOS POR LESP LOS ULTIMOS DIAS POR MUNICIPIO	CONFIRMADOS ACUMULADOS AL CORTE DE HOY 15/mar/2022	VENTANA DE RESPUESTA LESP CONFIRMADOS A SARS-COV-2			CASOS CONFIRMADOS A SARS-COV-2 LOS ULTIMOS 7 DIAS EVOLUCIONADOS EN PLATAFORMA SINAVE/SISVER							Total Confirmados por LESP en SISVER los Ultimos 10 Dias	
		14/03/2022	13/03/2022	12/03/2022	11/03/2022	10/03/2022	09/03/2022	08/03/2022	07/03/2022	06/03/2022	05/03/2022		
Jurisdicción I, Los Mochis	24,667	0	2	0	0	0	1	0	0	0	0	3	
Jurisdicción II, Guasave	11,682	0	0	0	0	0	0	0	0	0	0	0	
Jurisdicción III, Guamuchil	4,888	0	0	0	0	2	0	0	0	0	0	2	
Jurisdicción IV, Culiacán	55,548	1	0	0	0	2	0	2	1	0	0	6	
Jurisdicción V, Mazatlán	2,186	0	0	0	0	0	0	1	0	0	0	1	
Jurisdicción VI, Escuinapa	21,760	2	0	0	0	0	0	0	0	0	0	2	
<b>Total Estado</b>	<b>120,731</b>	<b>3</b>	<b>2</b>	<b>0</b>	<b>0</b>	<b>4</b>	<b>1</b>	<b>3</b>	<b>1</b>	<b>0</b>	<b>0</b>	<b>14</b>	



LISTA DE DEFUNCIONES ULTIMOS DIAS POR JURISDICCIONES	DEFUNCIONES ACUMULADAS AL CORTE DE HOY 15/mar/2022	VENTANA DE RESPUESTA LESP CONFIRMADOS A SARS-COV-2			DEFUNCIONES CONFIRMADAS A SARS-COV-2 LOS ULTIMOS 7 DIAS EVOLUCIONADOS EN PLATAFORMA SINAVE/SISVER							Total Evoluciones a Defuncion en los Ultimos 10 Dias	
		14/03/2022	13/03/2022	12/03/2022	11/03/2022	10/03/2022	09/03/2022	08/03/2022	07/03/2022	06/03/2022	05/03/2022		
Jurisdicción I, Los Mochis	2,014	0	0	0	0	0	0	0	0	0	0	0	
Jurisdicción II, Guasave	1,191	0	0	0	0	0	0	0	0	0	0	0	
Jurisdicción III, Guamuchil	560	0	0	0	0	0	0	0	0	0	0	0	
Jurisdicción IV, Culiacán	3,785	0	0	0	0	0	0	0	0	0	0	0	
Jurisdicción V, Mazatlán	113	0	0	0	0	0	0	0	1	0	0	1	
Jurisdicción VI, Escuinapa	1,937	0	0	0	0	0	0	0	0	0	0	0	
<b>Total Estado</b>	<b>9,600</b>	<b>0</b>	<b>0</b>	<b>0</b>	<b>0</b>	<b>0</b>	<b>0</b>	<b>0</b>	<b>1</b>	<b>0</b>	<b>0</b>	<b>1</b>	

**VENTANA DE TIEMPO:** Lapso de respuesta considerado referente a los procesos de laboratorio y posible demanda de muestras, certificación por defunción, así como de actualización en Plataforma.

# COVID-19 Sinaloa: Defunciones Confirmadas por Laboratorio, Asociación y Dictaminación a SARS-CoV-2 Notificadas al Estado.



**COVID 19, SINALOA:** DEFUNCIONES POR ASOCIACION Y DICTAMINACION CLINICA EPIDEMIOLOGICA

CLASIFICACION FINAL DE DEFUNCIONES AL 15/mar/2022	TOMA DE MUESTRA		TOTAL	TOTAL DEFUNCIONES
	SI	NO		
CONFIRMADO POR LABORATORIO	7,557	0	7,557	<b>9,706</b>
CONFIRMADO POR ANTIGENO	117	1,436	1,553	
CONFIRMADO POR ASOCIACION	22	100	122	
CONFIRMADO POR DICTAMINACION	42	432	474	
INVALIDO	3	0	3	<b>554</b>
NO REALIZADO	80	0	80	
SOSPECHOSO	57	414	471	
NEGATIVO	2,539	0	2,539	<b>2,977</b>
NEGATIVO ANTIGENO	14	424	438	
<b>TOTAL</b>	<b>10,431</b>	<b>2,806</b>	<b>13,237</b>	<b>13,237</b>

CLASIFICACION FINAL DE PRUEBAS SARS COV2 DE DEFUNCIONES



# COVID-19 Sinaloa: Casos confirmados en personal de la salud por Institución



SARS-CoV-2 POR INSTITUCION Y	MEDICOS	ENFERMERAS	OTROS TRABAJADORES	LABORATORISTAS	DENTISTAS	TOTAL
SSA	1,094	1,335	1,120	83	114	3,746
IMSS	1,315	2,410	2,066	127	48	5,966
IMSS-OPORTUNIDADES	89	99	59	2	4	253
SEDENA	5	5	9	1	0	20
ISSSTE	328	523	247	34	13	1,145
SEMAR	19	28	9	2	2	60
MUNICIPAL	14	11	13	0	0	38
ESTATAL	103	53	31	4	0	191
PRIVADA	62	35	62	5	2	166
PEMEX	0	0	0	0	0	0
CRUZ ROJA	0	0	0	0	0	0
UNIVERSITARIO	1	0	0	0	0	1
<b>TOTAL</b>	<b>3,030</b>	<b>4,499</b>	<b>3,616</b>	<b>258</b>	<b>183</b>	<b>11,586</b>
	26.2%	38.8%	31.2%	2.2%	1.6%	100.0%

CONFIRMADOS DEL AREA DE LA SALUD	CASOS	DEFUNCIONES
MEDICOS	3,030	68
ENFERMERAS	4,499	19
OTROS TRABAJADORES DE LA SALUD	3,616	23
LABORATORISTAS	258	3
DENTISTAS	183	4
<b>TOTAL</b>	<b>11,586</b>	<b>117</b>



# CUADROS ACUMULADOS CONFIRMADOS A SARS-COV 2 POR INSTITUCION EN EL ESTADO DE SINALOA



CONFIRMADOS A SARS-COV2	CASOS	DEFUNCIONES
SSA	26,275	1,807
IMSS	81,859	5,657
IMSS-OPORTUNIDADES	2,080	93
SEDENA	591	79
ISSSTE	5,172	1,489
SEMAR	574	36
MUNICIPAL	237	16
ESTATAL	1,019	267
PRIVADA	3,614	261
PEMEX	5	1
CRUZ ROJA	0	0
UNIVERSITARIO	1	0
<b>TOTAL</b>	<b>121,427</b>	<b>9,706</b>

EMBARAZADAS POSITIVAS A SARS-COV2	CASOS	DEFUNCIONES
SSA	375	12
IMSS	793	6
IMSS-OPORTUNIDADES	60	0
SEDENA	12	0
ISSSTE	24	0
SEMAR	8	0
MUNICIPAL	2	0
ESTATAL	5	0
PRIVADA	29	1
PEMEX	0	0
CRUZ ROJA	0	0
UNIVERSITARIO	0	0
<b>TOTAL</b>	<b>1,308</b>	<b>19</b>

HOSPITALIZADOS CONFIRMADOS A SARS-COV2	CASOS HOSPITALIZADOS	DEFUNCIONES HOSPITALIZADOS
SSA	4,761	1,794
IMSS	9,765	5,525
IMSS-OPORTUNIDADES	242	89
SEDENA	306	76
ISSSTE	2,909	1,472
SEMAR	243	35
MUNICIPAL	64	16
ESTATAL	501	267
PRIVADA	1,008	258
PEMEX	1	1
CRUZ ROJA	0	0
UNIVERSITARIO	0	0
<b>TOTAL</b>	<b>19,800</b>	<b>9,533</b>

MENORES DE 18 AÑOS CONFIRMADOS A SARS-COV2	CASOS	DEFUNCIONES
SSA	2,146	7
IMSS	3,839	21
IMSS-OPORTUNIDADES	197	1
SEDENA	20	0
ISSSTE	104	2
SEMAR	24	0
MUNICIPAL	5	0
ESTATAL	44	0
PRIVADA	339	0
PEMEX	0	0
CRUZ ROJA	0	0
UNIVERSITARIO	0	0
<b>TOTAL</b>	<b>6,718</b>	<b>31</b>



# COVID-19 SINALOA

COMUNICADO TECNICO DIARIO



**Dr. Rosalino Flores Rocha**

Subdirector De Vigilancia Epidemiológica

**Dra. Kryzia Yukié Jara Báez**

Jefe de Depto. De Vigilancia Epidemiológica



# SALUD

SECRETARÍA DE SALUD

# DGE

DIRECCIÓN GENERAL  
DE EPIDEMIOLOGÍA

PLATAFORMA SINAVE/SISVER

Notificación de Eventos Emergentes con Impacto Epidemiológico al  
667 758-70-00, ext. 40413.

E-mail: [epidesin@yahoo.com.mx](mailto:epidesin@yahoo.com.mx)

Blvd. Alfonso Zaragoza Maytorena n° 2204, edificio "A", tercer piso,  
Fraccionamiento Bonanzas, C.P. 80020, Culiacán, Sinaloa.



Bitácora diaria de CTD Covid-19 en  
[http://saludsinaloa.gob.mx/index.php/coronavirus\\_/](http://saludsinaloa.gob.mx/index.php/coronavirus_/)  
Apartado "Panorama Epidemiológico de COVID-19"