



SERVICIOS DE SALUD DE SINALOA

SUBDIRECCIÓN DE VIGILANCIA EPIDEMIOLÓGICA

COVID-19 SINALOA

Comunicado Técnico Diario

NUEVA
NORMALIDAD

lunes, 15 de marzo de 2021

SALUD

SECRETARÍA DE SALUD



Dr. José Pablo Güémez Alvarez

Jefe de Depto. De Vigilancia Epidemiologica

Servicios de Salud de Sinaloa

Nota: Este comunicado contiene información preliminar y sus datos pueden variar sin previo aviso, datos presentados disponibles a la fecha y corte especificados.

TABLA POR MUNICIPIO DE RESIDENCIA DEL PACIENTE

SUBDIRECCION DE EPIDEMIOLOGIA

SINALOA , PLATAFORMA DE VIGILANCIA EPIDEMIOLOGICA COVID-19

Municipios	Notificados en Plataforma	Acumulados al 15/mar/2021		RESULTADO FINAL						Total Activos*
	Num.-	Femeninos	Masculinos	RESULTADO NEGATIVO	RESULTADO INFLUENZA	OTROS DX	POSITIVO SARS-CoV-2	SOSPECHOSOS	DEFUNCION (+) Sars-CoV-2	
AHOME	10,992	5,935	5,057	5,736	30	271	4,885	70	990	122
CHOIX	232	111	121	103	2	7	117	3	18	2
EL FUERTE	1,056	537	519	511	1	33	501	10	135	12
GUASAVE	10,449	5,766	4,683	4,355	4	1,538	4,475	77	634	29
SINALOA	1,019	498	521	522	0	47	446	4	78	2
ANGOSTURA	672	317	355	231	0	26	414	1	118	3
MOCORITO	380	183	197	167	0	23	190	0	62	4
SALVADOR ALVARADO	2,135	1,123	1,012	845	0	65	1,219	6	209	11
BADIRAGUATO	462	249	213	232	0	41	186	3	25	1
CULIACÁN	35,632	19,550	16,082	17,095	9	3,216	15,051	261	1,945	232
NAVOLATO	2,444	1,350	1,094	1,221	4	167	1,034	18	191	19
COSALÁ	313	178	135	75	0	158	78	2	7	0
ELOTA	331	167	164	159	1	38	131	2	27	8
SAN IGNACIO	122	58	64	55	0	7	60	0	14	0
CONCORDIA	148	64	84	53	0	13	82	0	29	0
ESCUINAPA	730	396	334	293	0	56	378	3	78	2
MAZATLÁN	11,686	6,193	5,493	4,921	1	1,413	5,310	41	813	57
ROSARIO	504	246	258	216	1	43	240	4	42	4
Total	79,307	42,921	36,386	36,790	53	7,162	34,797	505	5,415	508
Otro Estado	464	184	280	216	0	33	209	6	50	

Fuente: Plataforma Nacional SISVER, Preliminar al Corte. Acumulados al 15/mar/2021 , Por Lugar de Residencia.

CASOS ACTIVOS*: Caso Confirmado Positivo con fecha de inicio de sintomas en los ultimos 14 dias.



COVID-19 SINALOA: Resumen de Casos

27 feb - al lunes, 15 de marzo de 2021

Confirmados Acumulados 35,008	Casos Sospechosos Estudiados 79,775	Negativos Acumulados 37,007
--	--	--

Casos Confirmados Activos* 510	Defunciones 5,465
---	------------------------------------

* CASO ACTIVO: Caso Confirmado Positivo con Fecha de Inicio de Síntomas en los Últimos 14 Días



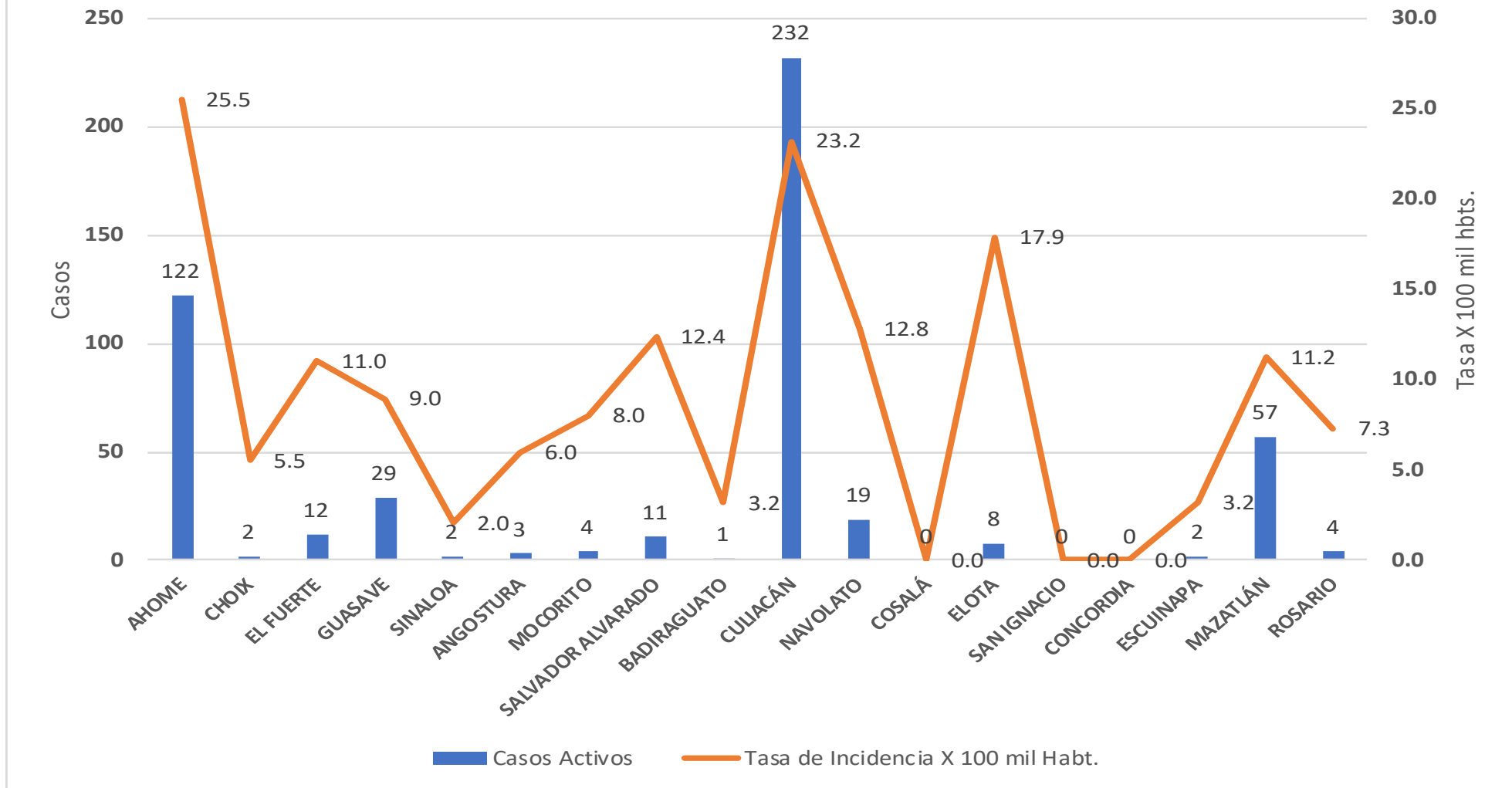
382 Dias

[27/02/2020 - 15/03/2021]

Dias de COVID-19 en SINALOA

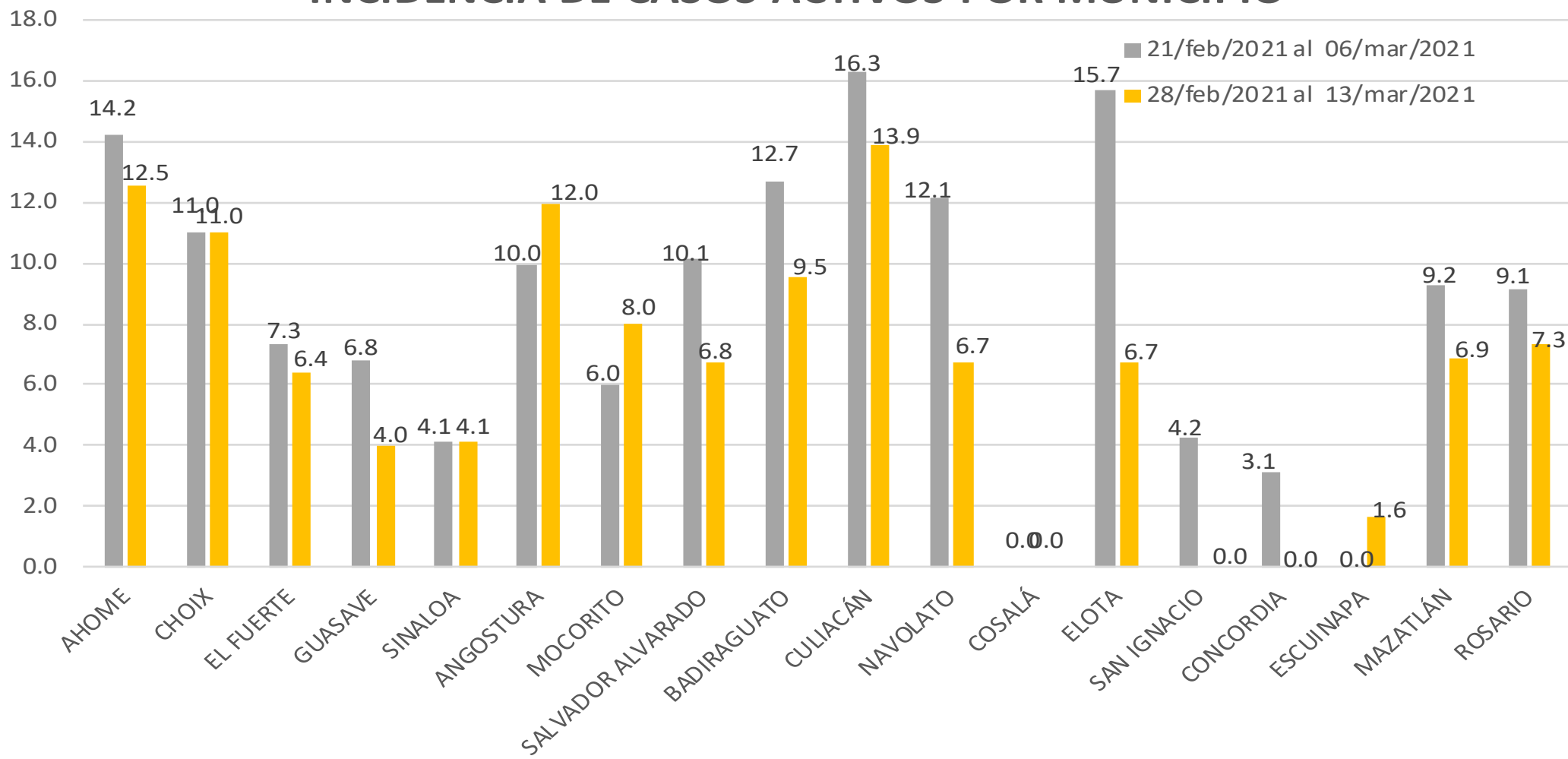


Casos Confirmados* Activos, de COVID-19 por Municipio al día de hoy 15/mar/2021





INCIDENCIA DE CASOS ACTIVOS POR MUNICIPIO



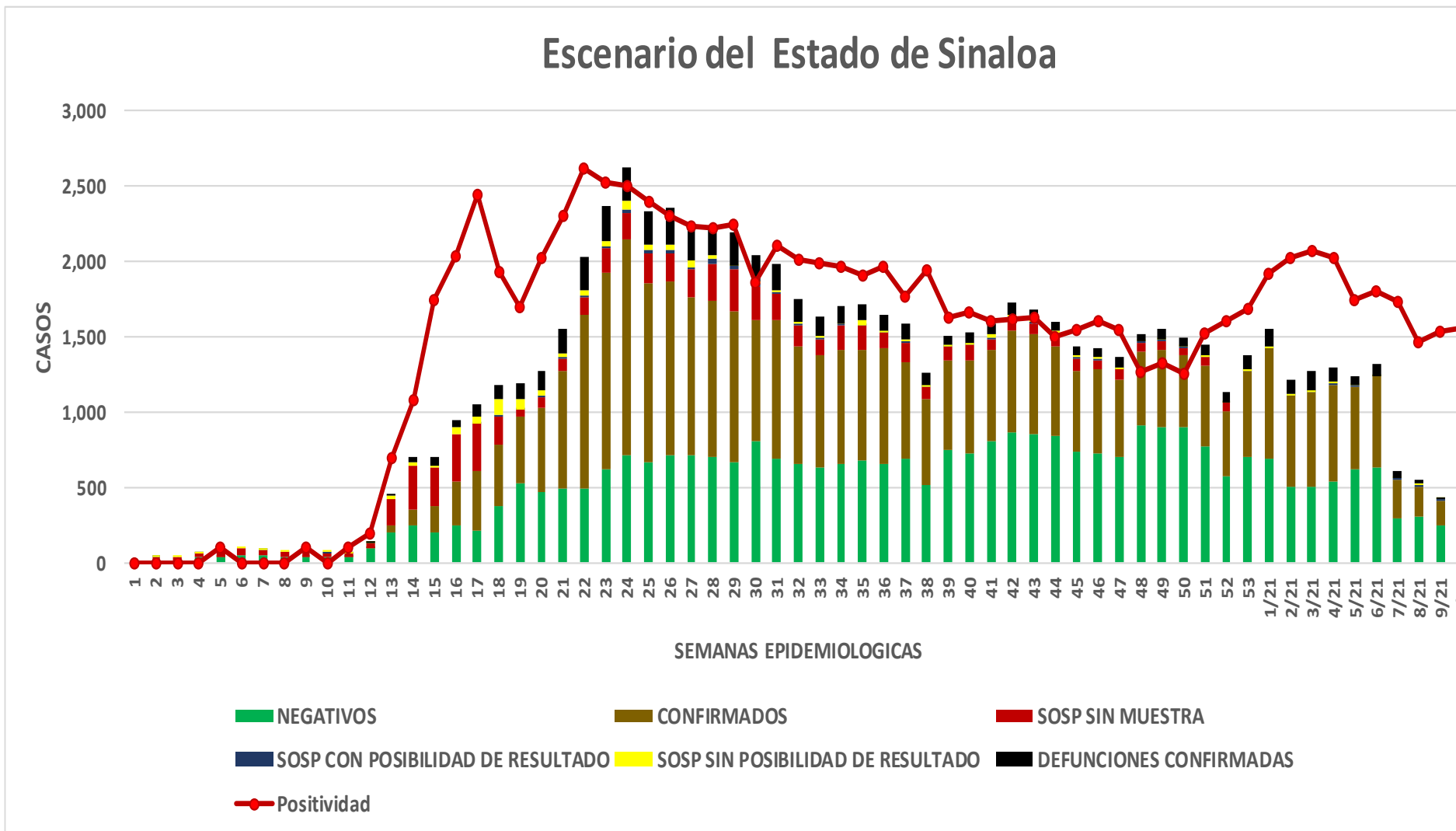
COVID-19 Sinaloa: Casos positivos, sospechosos y negativos

79,775 Personas Notificadas

41.5% Positividad Semana 10/2021

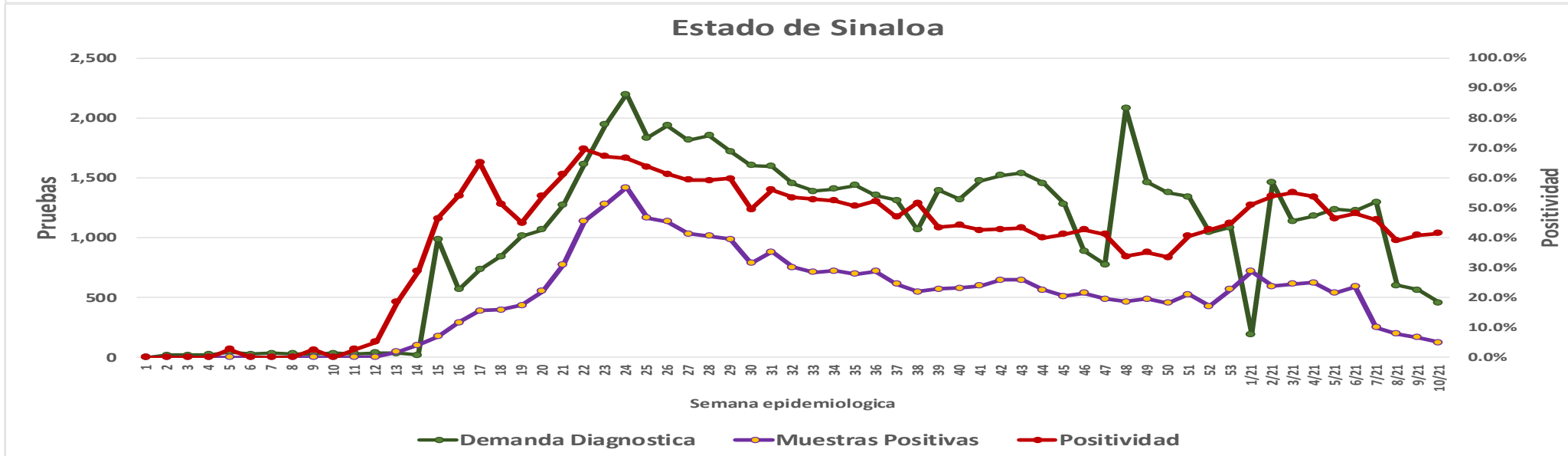
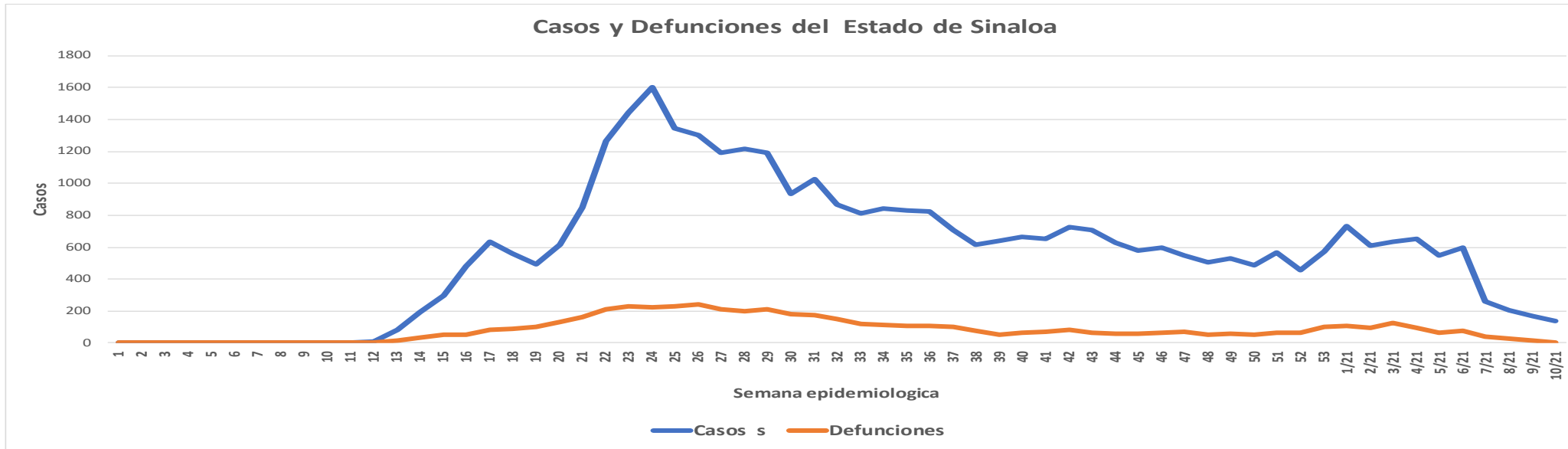
NUEVA NORMALIDAD

Escenario del Estado de Sinaloa



COVID-19 Sinaloa: Casos Estimados, Defunciones, Demanda Diagnostica y Positividad

**NUEVA
NORMALIDAD**



COVID-19 Sinaloa: Casos Positivos a SARS-CoV-2, por LESPS Notificados los últimos 7 días.

CASOS CONFIRMADOS A SARS-CoV-2 SEGÚN MUNICIPIO LOS ULTIMOS 7 DIAS POR LESPS	15/03/2021 Acum. Hasta el día de hoy	CASOS CONFIRMADOS A SARS-COV-2 LOS ULTIMOS 7 DIAS POR LESPS							Total de Casos Confirmados Ultimos 7 Dias
		Registrados en Plataforma SINAVE/SISVER							
		14/03/2021	13/03/2021	12/03/2021	11/03/2021	10/03/2021	09/03/2021	08/03/2021	
AHOME	4,885	0	4	5	10	1	4	4	28
CHOIX	117	0	0	0	0	0	1	2	3
EL FUERTE	501	0	0	2	5	0	0	0	7
GUASAVE	4,475	0	1	0	1	0	2	5	9
SINALOA	446	1	0	0	0	0	1	2	4
ANGOSTURA	414	0	0	1	0	0	3	0	4
MOCORITO	190	0	0	0	0	1	0	0	1
SALVADOR ALVARADO	1,219	0	0	1	2	0	1	1	5
BADIRAGUATO	186	0	0	2	0	0	0	0	2
CULIACAN	15,051	0	2	15	13	20	12	10	72
NAVOLATO	1,034	0	0	0	1	1	0	3	5
COSALA	78	0	0	0	0	0	0	0	0
ELOTA	131	0	1	0	0	0	0	1	2
SAN IGNACIO	60	0	0	0	0	0	0	0	0
CONCORDIA	82	0	0	0	0	0	0	0	0
ESCUINAPA	378	0	0	0	0	0	0	0	0
MAZATLAN	5,310	0	0	5	2	1	0	15	23
ROSARIO	240	0	0	0	0	0	2	1	3
Total Estado	34,797	1	8	31	34	24	26	44	168
De Otros Estados	209								
	35,006								

NUEVA
NORMALIDAD



COVID-19 Sinaloa: Casos y Defunciones Positivas a SARS-CoV-2, por LESPS, Notificadas los últimos 7 días.

NUEVA
NORMALIDAD

CASOS POSITIVOS A SARS-CoV-2 SEGÚN JURISDICCION LOS ULTIMOS 7 DIAS	15/03/2021 Acum. Hasta el día de hoy	CASOS POSITIVOS A SARS-COV-2 LOS ULTIMOS 7 DIAS							Total de Casos Confirmados Ultimos 7 Dias
		Registrados en Plataforma SINAVE/SISVER							
		14/03/2021	13/03/2021	12/03/2021	11/03/2021	10/03/2021	09/03/2021	08/03/2021	
Jurisdiccion I, Los Mochis	5,503	0	4	7	15	1	5	6	38
Jurisdiccion II, Guasave	4,921	1	1	0	1	0	3	7	13
Jurisdiccion III, Guamuchil	1,823	0	0	2	2	1	4	1	10
Jurisdiccion IV, Culiacan	16,271	0	2	17	14	21	12	13	79
Jurisdiccion V, Elota	269	0	1	0	0	0	0	1	2
Jurisdiccion VI, Mazatlan	6,010	0	0	5	2	1	2	16	26
Total Estado	34,797	1	8	31	34	24	26	44	168

BASE SISVER									
DEFUNCIONES POSITIVAS A SARS-CoV-2 POR JURISDICCION LOS ULTIMOS 7 DIAS	15/03/2021 Acum. Hasta el día de hoy	DEFUNCIONES POSITIVAS A SARS-COV-2 LOS ULTIMOS 7 DIAS							Total de Casos Confirmados Ultimos 7 Dias
		Registrados en Plataforma SINAVE/SISVER							
		14/03/2021	13/03/2021	12/03/2021	11/03/2021	10/03/2021	09/03/2021	08/03/2021	
Jurisdiccion I, Los Mochis	1,143	0	0	0	0	2	2	1	5
Jurisdiccion II, Guasave	712	0	0	0	1	1	0	0	2
Jurisdiccion III, Guamuchil	389	0	0	0	0	0	1	0	1
Jurisdiccion IV, Culiacan	2,161	0	0	0	4	4	3	3	14
Jurisdiccion V, Elota	48	0	1	0	0	0	0	0	1
Jurisdiccion VI, Mazatlan	962	1	2	5	2	0	0	2	12
Total Estado	5,415	1	3	5	7	7	6	6	35



COVID-19 Sinaloa: Defunciones Confirmadas por Laboratorio a SARS-CoV-2 Notificadas por Municipio últimos 7 días.

BASE SISVER

DEFUNCIONES POSITIVAS A SARS-CoV-2 SEGÚN MUNICIPIO LOS ULTIMOS 7 DIAS	15/03/2021 Acum. Hasta el día de hoy	DEFUNCIONES POSITIVAS A SARS-COV-2 LOS ULTIMOS 7 DIAS							Total de Casos Confirmados Ultimos 7 Dias
		Registros en Plataforma SINAVE/SISVER							
		14/03/2021	13/03/2021	12/03/2021	11/03/2021	10/03/2021	09/03/2021	08/03/2021	
AHOME	990	0	0	0	0	1	1	1	3
CHOIX	18	0	0	0	0	0	0	0	0
EL FUERTE	135	0	0	0	0	1	1	0	2
GUASAVE	634	0	0	0	1	1	0	0	2
SINALOA	78	0	0	0	0	0	0	0	0
ANGOSTURA	118	0	0	0	0	0	0	0	0
MOCORITO	62	0	0	0	0	0	1	0	1
SALVADOR ALVARADO	209	0	0	0	0	0	0	0	0
BADIRAGUATO	25	0	0	0	0	0	0	0	0
CULIACAN	1,945	0	0	0	4	3	3	2	12
NAVOLATO	191	0	0	0	0	1	0	1	2
COSALA	7	0	0	0	0	0	0	0	0
ELOTA	27	0	1	0	0	0	0	0	1
SAN IGNACIO	14	0	0	0	0	0	0	0	0
CONCORDIA	29	0	0	0	0	0	0	0	0
ESCUINAPA	78	0	0	0	0	0	0	0	0
MAZATLAN	813	1	2	5	2	0	0	2	12
ROSARIO	42	0	0	0	0	0	0	0	0
Total Estado	5,415	1	3	5	7	7	6	6	35
Defunciones; Residentes de otros Estados	31								
Total Defunciones en el EDO	5,446								

NUEVA NORMALIDAD



COVID-19 Sinaloa: Defunciones Confirmadas por Laboratorio, Asociación o Dictaminación a SARS-CoV-2 Notificadas al Estado.

NUEVA
NORMALIDAD

COVID-19, SINALOA: DEFUNCIONES POR ASOCIACION Y DICTAMINACION CLINICA EPIDEMIOLOGICA

CLASIFICACION FINAL DEFUNCIONES	Informacion hasta: 15/03/2021			TOTAL DEFUNCIONES
	TOMA DE MUESTRA		TOTAL	
	SI	NO		
CONFIRMADO POR LABORATORIO	5072	0	5,072	5,465
CONFIRMADO POR ANTIGENO	4	204	208	
CONFIRMADO POR ASOCIACIÓN	14	58	72	
CONFIRMADO POR DICTAMINACIÓN	13	100	113	
INVALIDO	3	0	3	709
NO REALIZADO	100	0	100	
SOSPECHOSO	43	563	606	
NEGATIVO	1596	0	1,596	1,648
NEGATIVO ANTIGENO	0	52	52	
TOTAL GENERAL	6,845	925	7,770	7,822



COVID-19 Sinaloa: Casos y Defunciones en Embarazadas y Menores de 18 años

NUEVA
NORMALIDAD

EMBARAZADAS CON SARS-COV2 Registrados en Plataforma SINAVE/SISVER	Casos	Defunciones
SSA	118	3
IMSS	115	1
IMSS-OPORTUNIDADES	10	0
SEDENA	8	0
ISSSTE	8	0
SEMAR	4	0
MUNICIPAL	2	0
HOSPITAL MARGARITA MAZA DE JUAREZ	2	0
ESTATAL	5	0
HOSPITAL CIVIL DE CULIACAN	5	0
PRIVADA	0	0
CLINICA HOSPITAL CULIACAN S. A. DE C. V.	0	0
HOSPITAL MARINA MAZATLAN	0	0
HOSPITAL ANGELES CULIACAN	0	0
MEDICA DE LA CIUDAD	1	1
Total	270	5

MENORES DE 18 AÑOS POSITIVOS A SARS-CoV-2	Casos	Defunciones
SSA	457	5
IMSS	140	7
IMSS-OPORTUNIDADES	6	1
SEDENA	1	0
ISSSTE	19	1
SEMAR	4	0
MUNICIPAL	2	0
HOSPITAL MARGARITA MAZA DE JUAREZ	2	0
ESTATAL	23	0
HOSPITAL CIVIL DE CULIACAN	22	0
PRIVADA	8	0
CLINICA HOSPITAL CULIACAN S. A. DE C. V.	0	0
HOSPITAL MARINA MAZATLAN	0	0
HOSPITAL ANGELES CULIACAN	5	0
MEDICA DE LA CIUDAD	1	0
Total	660	14



COVID-19 Sinaloa:

Casos confirmados en personal de la salud por Institución



NUEVA NORMALIDAD

SARS-CoV-2 POR INSTITUCION Y PERSONAL DE LA SALUD <small>Registrados en Plataforma SINAVE/SISVER</small>	MEDICOS	ENFERMERAS	OTROS TRABAJADORES DE LA SALUD	LABORATORISTAS	DENTISTAS	TOTAL
SSA	643	772	586	46	51	2,098
IMSS	669	1,253	905	60	16	2,903
IMSS-OPORTUNIDADES	39	42	24	2	1	108
SEDENA	3	4	6	1	0	14
ISSSTE	142	282	134	20	8	586
SEMAR	7	21	5	2	2	37
MUNICIPAL	13	11	12	0	0	36
HOSPITAL MARGARITA MAZA DE JUAREZ	13	11	12	0	0	36
ESTATAL	83	46	24	2	0	155
HOSPITAL CIVIL DE CULIACAN	83	46	24	2	0	155
PRIVADA	40	21	15	5	1	82
CLINICA HOSPITAL CULIACAN S. A. DE C. V.	1	0	0	0	0	1
HOSPITAL MARINA MAZATLAN	5	12	12	4	0	33
HOSPITAL ANGELES CULIACAN	5	1	1	0	0	7
MEDICA DE LA CIUDAD	4	1	0	0	0	5
Total	1,639	2,452	1,711	138	79	6,019

CONFIRMADOS DEL AREA DE LA SALUD <small>Registrados en Plataforma SINAVE/SISVER</small>	Hasta el día de Hoy	DEFUNCION
MEDICOS	1,639	43
ENFERMERAS	2,452	13
OTROS TRABAJADORES DE LA SALUD	1,711	15
LABORATORISTAS	138	1
DENTISTAS	79	2
Total	6,019	74





DIRECCIÓN DE PREVENCIÓN Y PROMOCIÓN DE LA SALUD
SUBDIRECCIÓN DE VIGILANCIA EPIDEMIOLÓGICA

SALUD

SECRETARÍA DE SALUD

