



SERVICIOS DE SALUD DE SINALOA

SUBDIRECCIÓN DE VIGILANCIA EPIDEMIOLÓGICA

COVID-19 SINALOA

Comunicado Técnico Diario

NUEVA
NORMALIDAD

jueves, 15 de julio de 2021

SALUD

SECRETARÍA DE SALUD



Dr. José Pablo Güémez Alvarez

Jefe de Depto. De Vigilancia Epidemiologica

Servicios de Salud de Sinaloa

Nota: Este comunicado contiene información preliminar y sus datos pueden variar sin previo aviso, datos presentados disponibles a la fecha y corte especificados.

TABLA POR MUNICIPIO DE RESIDENCIA DEL PACIENTE

SUBDIRECCION DE EPIDEMIOLOGIA

SINALOA , PLATAFORMA DE VIGILANCIA EPIDEMIOLOGICA COVID-19

Municipios	Notificados en Plataforma	Acumulados al 15/jul/2021		RESULTADO FINAL						Total Activos*
	Num.-	Femeninos	Masculinos	RESULTADO NEGATIVO	RESULTADO INFLUENZA	OTROS DX	POSITIVO SARS-CoV-2	SOSPECHOSOS	DEFUNCION (+) Sars-CoV-2	
AHOME	16,308	9,044	7,264	9,214	30	253	6,710	101	1,130	417
CHOIX	406	194	212	178	2	10	213	3	29	12
EL FUERTE	1,808	980	828	917	1	38	839	13	169	35
GUASAVE	12,596	6,963	5,633	5,902	4	1,510	5,087	93	731	120
SINALOA	1,118	553	565	593	0	47	475	3	87	5
ANGOSTURA	898	451	447	391	0	23	482	2	134	23
MOCORITO	492	254	238	248	0	24	220	0	69	11
SALVADOR ALVARADO	2,919	1,578	1,341	1,456	0	57	1,396	10	233	52
BADIRAGUATO	703	399	304	372	0	57	271	3	28	39
CULIACÁN	51,909	28,958	22,951	26,923	9	3,416	21,189	372	2,391	2,084
NAVOLATO	3,742	2,046	1,696	2,026	4	166	1,522	24	230	191
COSALÁ	391	216	175	122	0	166	99	4	9	14
ELOTA	926	515	411	511	1	37	377	0	42	139
SAN IGNACIO	230	124	106	107	0	3	118	2	20	41
CONCORDIA	208	99	109	93	0	0	101	0	32	4
MAZATLAN	16,335	8,842	7,493	7,439	1	1,321	7,496	78	1,048	545
ESCUINAPA	1,200	658	542	515	0	57	614	14	87	119
ROSARIO	1,444	743	701	537	1	60	815	31	68	155
Total	113,633	62,617	51,016	57,544	53	7,245	48,024	753	6,537	4,006
Otro Estado	637	254	383	305	0	40	282	10	66	

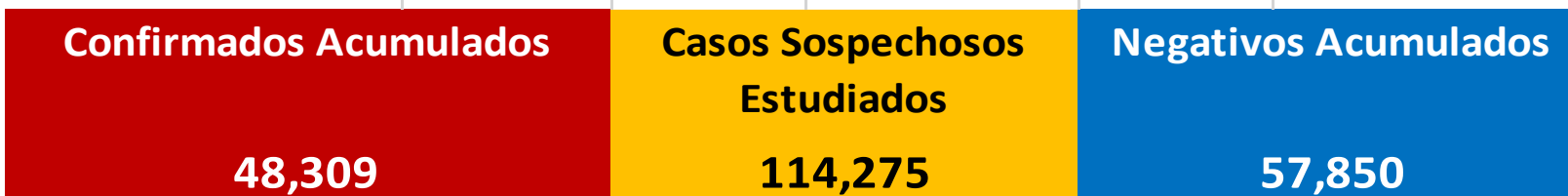
Fuente: Plataforma Nacional SISVER, Preliminar al Corte. Acumulados al 15/jul/2021 , Por Lugar de Residencia.

CASOS ACTIVOS*: Caso Confirmado Positivo con fecha de inicio de sintomas en los ultimos 14 dias.



COVID-19 SINALOA: Resumen de Casos

27 febrero 2020 - al jueves, 15 de julio de 2021



* CASO ACTIVO: Caso Confirmado Positivo con Fecha de Inicio de Sintomas en los Ultimos 14 Dias



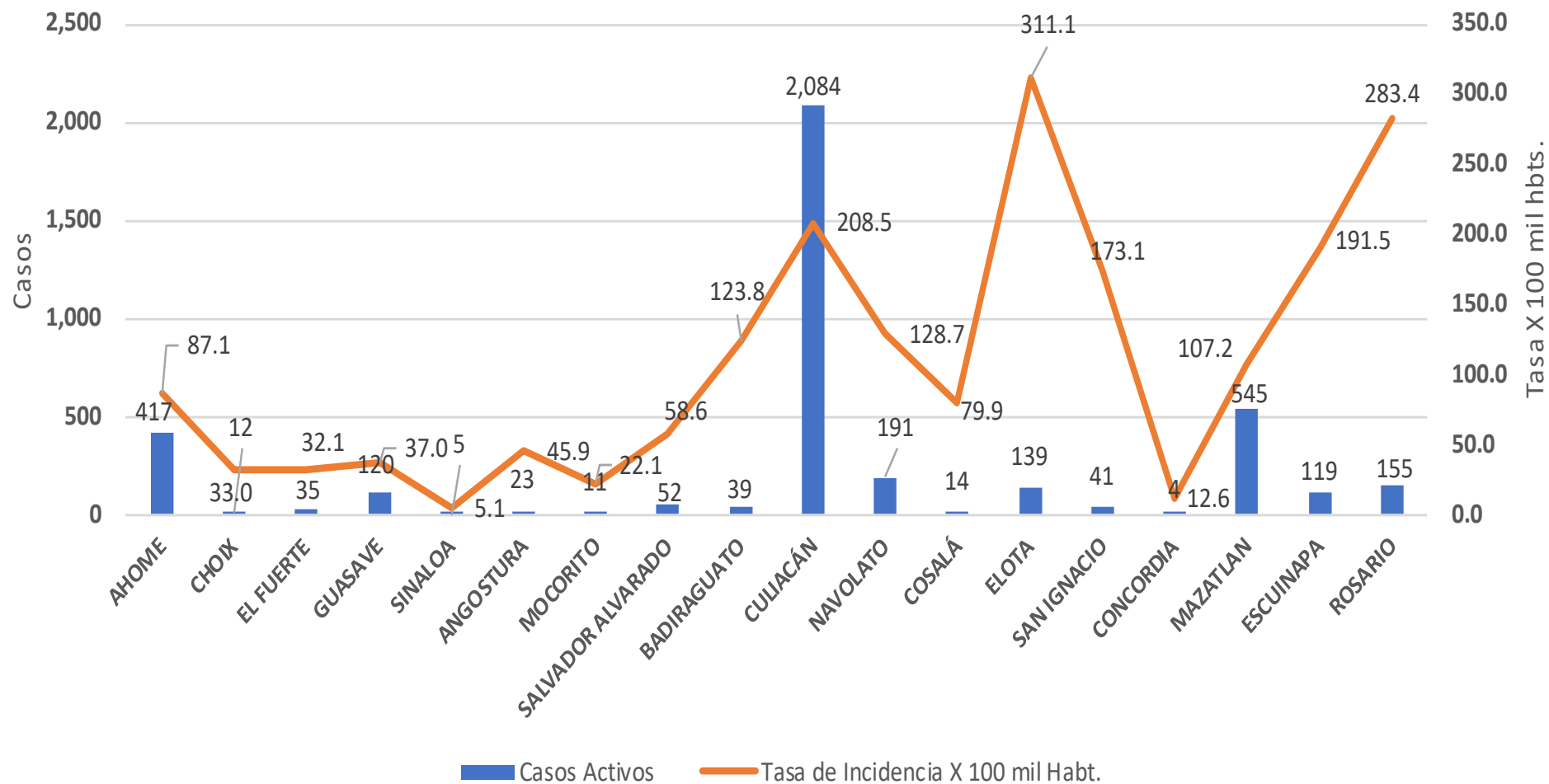
504 Dias

[27/02/2020 - 15/07/2021]

Dias de COVID-19 en SINALOA

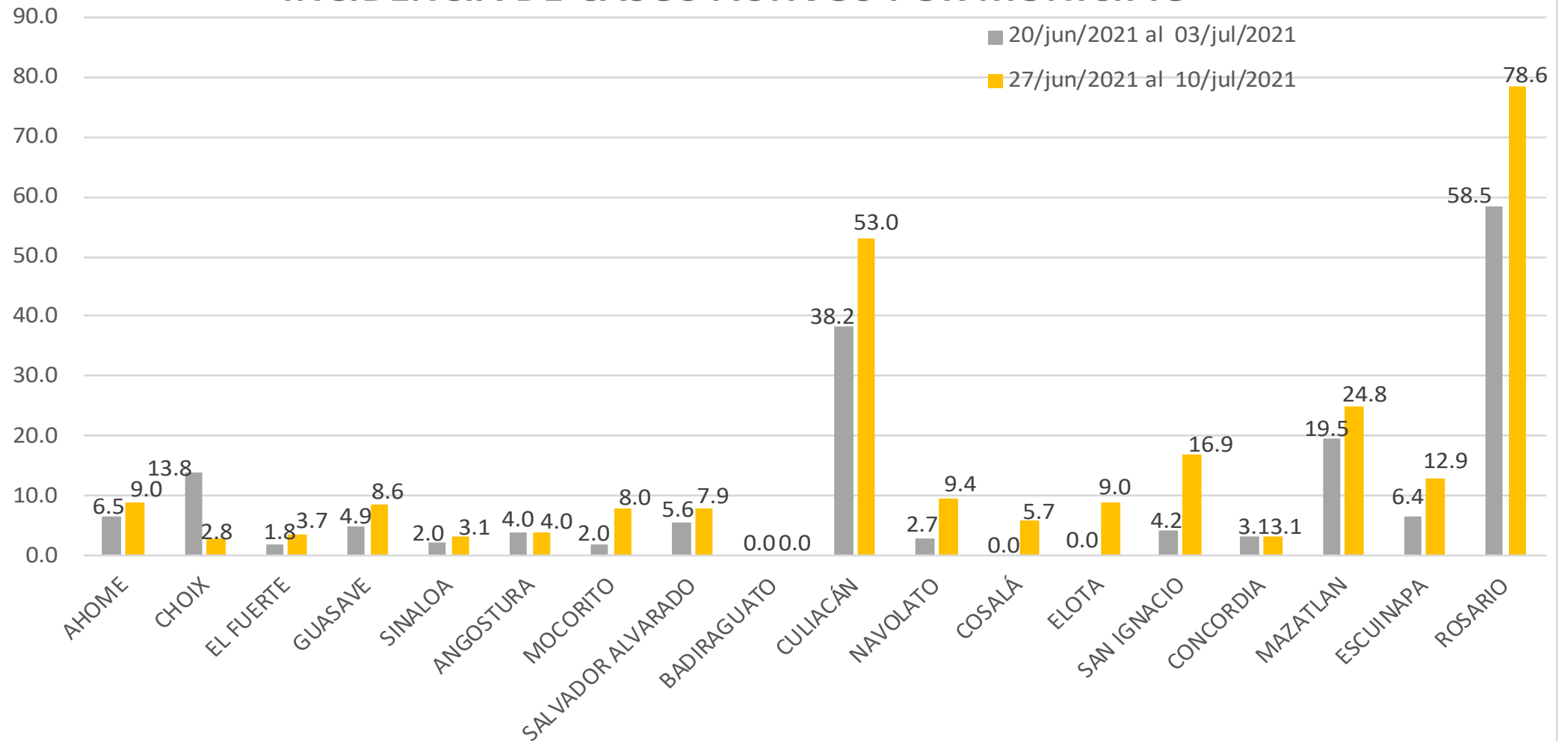


Casos Confirmados* Activos, de COVID-19 por Municipio al día de hoy 15/jul/2021





INCIDENCIA DE CASOS ACTIVOS POR MUNICIPIO



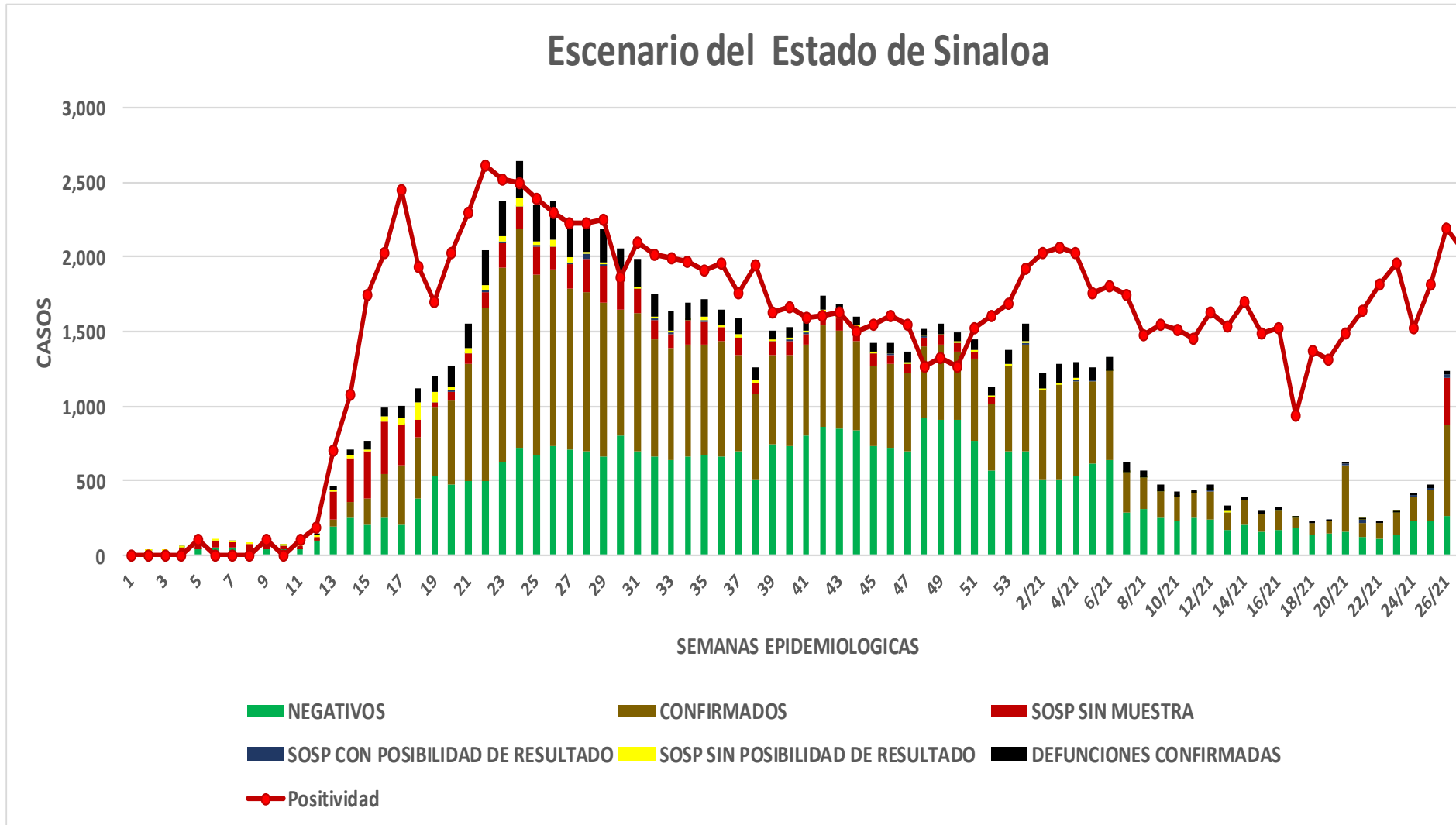
COVID-19 Sinaloa: Casos positivos, sospechosos y negativos

114,275 Personas
Notificadas

54.2% Positividad
Semana 27/2021

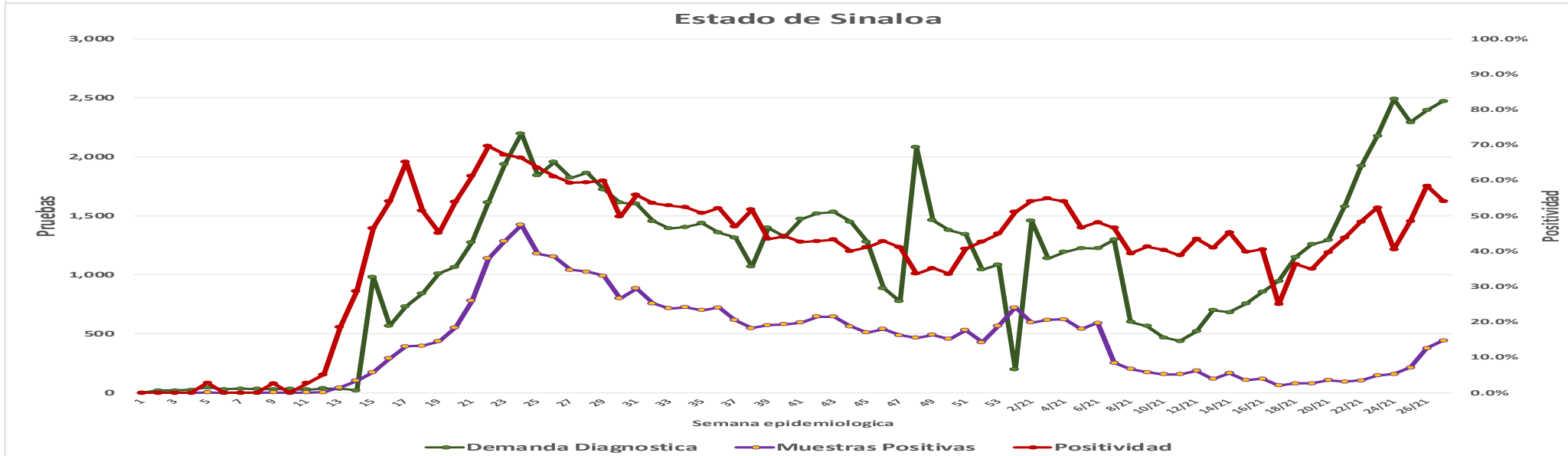
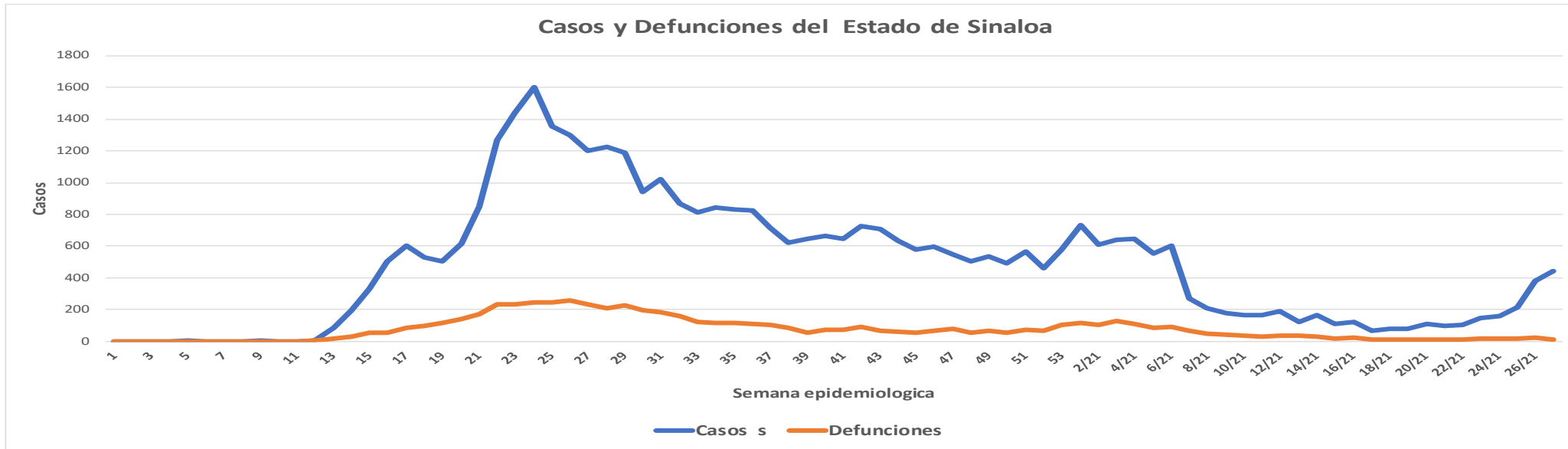
**NUEVA
NORMALIDAD**

Escenario del Estado de Sinaloa



COVID-19 Sinaloa: Casos Estimados, Defunciones, Demanda Diagnostica y Positividad

**NUEVA
NORMALIDAD**



Fuente: Plataforma Nacional SINAVE/SISVER, Acumulados al 15/jul/2021; Dr. José P. Güémez A.



COVID-19 Sinaloa: Casos Positivos a SARS-CoV-2, por LESPS Notificados los últimos 7 días.

CASOS CONFIRMADOS A SARS-CoV-2 SEGÚN MUNICIPIO LOS ULTIMOS 7 DIAS POR LESPS	15/07/2021 Acum. Hasta el día de hoy	CASOS CONFIRMADOS A SARS-COV-2 LOS ULTIMOS 7 DIAS POR LESPS							Total de Casos Confirmados Ultimos 7 Dias
		Registrados en Plataforma SINAVE/SISVER							
		14/07/2021	13/07/2021	12/07/2021	11/07/2021	10/07/2021	09/07/2021	08/07/2021	
AHOME	6,710	11	4	9	0	2	2	5	33
CHOIX	213	0	0	0	0	0	0	0	0
EL FUERTE	839	0	1	0	0	1	0	0	2
GUASAVE	5,087	5	0	8	1	3	0	1	18
SINALOA	475	1	1	1	0	0	0	0	3
ANGOSTURA	482	0	0	0	0	0	0	0	0
MOCORITO	220	2	0	1	0	0	0	0	3
SALVADOR ALVARADO	1,396	0	1	2	0	0	0	1	4
BADIRAGUATO	271	0	0	0	0	0	0	0	0
CULIACAN	21,189	40	18	89	6	4	38	39	234
NAVOLATO	1,522	0	0	7	0	1	2	3	13
COSALA	99	1	0	1	0	0	0	0	2
ELOTA	377	0	0	1	0	0	0	3	4
SAN IGNACIO	118	1	0	0	0	0	0	0	1
CONCORDIA	101	0	0	0	0	0	0	0	0
MAZATLAN	7,496	18	6	24	0	6	8	2	64
ESCUINAPA	614	0	0	4	0	0	0	0	4
ROSARIO	815	2	0	13	0	0	1	3	19
Total Estado	48,024	81	31	160	7	17	51	57	404
De Otros Estados	282								
	48,306								

NUEVA
NORMALIDAD



COVID-19 Sinaloa: Casos y Defunciones Positivas a SARS-CoV-2, por LESPS, Notificadas los últimos 7 días.

NUEVA
NORMALIDAD

CASOS POSITIVOS A SARS-CoV-2 SEGÚN JURISDICCION LOS ULTIMOS 7 DIAS	15/07/2021 Acum. Hasta el día de hoy	CASOS POSITIVOS A SARS-COV-2 LOS ULTIMOS 7 DIAS							Total de Casos Confirmados Ultimos 7 Dias
		Registrados en Plataforma SINAVE/SISVER							
		14/07/2021	13/07/2021	12/07/2021	11/07/2021	10/07/2021	09/07/2021	08/07/2021	
Jurisdiccion I, Los Mochis	7,762	11	5	9	0	3	2	5	35
Jurisdiccion II, Guasave	5,562	6	1	9	1	3	0	1	21
Jurisdiccion III, Guamuchil	2,098	2	1	3	0	0	0	1	7
Jurisdiccion IV, Culiacan	23,081	41	18	97	6	5	40	42	249
Jurisdiccion V, Mazatlan	8,092	19	6	25	0	6	8	5	69
Jurisdiccion VI, Escuinapa	1,429	2	0	17	0	0	1	3	23
Total Estado	48,024	81	31	160	7	17	51	57	404

BASE SISVER									
DEFUNCIONES POSITIVAS A SARS-CoV-2 POR JURISDICCION LOS ULTIMOS 7 DIAS	15/07/2021 Acum. Hasta el día de hoy	DEFUNCIONES POSITIVAS A SARS-COV-2 LOS ULTIMOS 7 DIAS							Total de Casos Confirmados Ultimos 7 Dias
		Registrados en Plataforma SINAVE/SISVER							
		14/07/2021	13/07/2021	12/07/2021	11/07/2021	10/07/2021	09/07/2021	08/07/2021	
Jurisdiccion I, Los Mochis	1,328	0	2	2	0	1	1	1	7
Jurisdiccion II, Guasave	818	0	1	1	0	0	0	0	2
Jurisdiccion III, Guamuchil	436	0	0	0	0	0	0	0	0
Jurisdiccion IV, Culiacan	2,658	0	3	7	3	6	4	5	28
Jurisdiccion V, Mazatlan	1,142	3	5	5	1	1	4	1	20
Jurisdiccion VI, Escuinapa	155	0	1	1	0	1	0	1	4
Total Estado	6,537	3	12	16	4	9	9	8	61



COVID-19 Sinaloa: Defunciones Confirmadas por Laboratorio a SARS-CoV-2 Notificadas por Municipio últimos 7 días.

BASE SISVER

DEFUNCIONES POSITIVAS A SARS-CoV-2 SEGÚN MUNICIPIO LOS ULTIMOS 7 DIAS	15/07/2021 Acum. Hasta el día de hoy	DEFUNCIONES POSITIVAS A SARS-COV-2 LOS ULTIMOS 7 DIAS							Total de Casos Confirmados Ultimos 7 Dias
		Registrados en Plataforma SINAVE/SISVER							
		14/07/2021	13/07/2021	12/07/2021	11/07/2021	10/07/2021	09/07/2021	08/07/2021	
AHOME	1,130	0	2	2	0	1	0	1	6
CHOIX	29	0	0	0	0	0	0	0	0
EL FUERTE	169	0	0	0	0	0	1	0	1
GUASAVE	731	0	1	1	0	0	0	0	2
SINALOA	87	0	0	0	0	0	0	0	0
ANGOSTURA	134	0	0	0	0	0	0	0	0
MOCORITO	69	0	0	0	0	0	0	0	0
SALVADOR ALVARADO	233	0	0	0	0	0	0	0	0
BADIRAGUATO	28	0	0	0	0	0	0	0	0
CULIACAN	2,391	0	3	6	3	6	4	4	26
NAVOLATO	230	0	0	1	0	0	0	1	2
COSALA	9	0	0	0	0	0	0	0	0
ELOTA	42	0	0	0	0	0	0	0	0
SAN IGNACIO	20	0	0	0	0	0	0	0	0
CONCORDIA	32	0	0	0	0	0	0	0	0
MAZATLAN	1,048	3	5	5	1	1	4	1	20
ESCUINAPA	87	0	0	0	0	0	0	0	0
ROSARIO	68	0	1	1	0	1	0	1	4
Total Estado	6,537	3	12	16	4	9	9	8	61
Defunciones; Residentes de otros Estados	42								
Total Defunciones en el EDO	6,579								

NUEVA NORMALIDAD



COVID-19 Sinaloa: Defunciones Confirmadas por Laboratorio, Asociación o Dictaminación a SARS-CoV-2 Notificadas al Estado.

COVID-19, SINALOA: DEFUNCIONES POR ASOCIACION Y DICTAMINACION CLINICA EPIDEMIOLOGICA

NUEVA
NORMALIDAD

CLASIFICACION FINAL DEFUNCIONES	Informacion hasta: 15/07/2021			TOTAL DEFUNCIONES
	TOMA DE MUESTRA		TOTAL	
	SI	NO		
CONFIRMADO POR LABORATORIO	5586	0	5,586	6,603
CONFIRMADO POR ANTIGENO	10	524	534	
CONFIRMADO POR ASOCIACIÓN	15	75	90	
CONFIRMADO POR DICTAMINACIÓN	38	355	393	
INVALIDO	3	0	3	449
NO REALIZADO	73	0	73	
SOSPECHOSO	30	343	373	
NEGATIVO	1929	0	1,929	2,071
NEGATIVO ANTIGENO	1	141	142	
TOTAL GENERAL	7,684	1,297	8,981	9,123



COVID-19 Sinaloa: Casos y Defunciones en Embarazadas y Menores de 18 años

EMBARAZADAS CON SARS-COV2 <small>Registrados en Plataforma SINAVE/SISVER</small>	Casos	Defunciones
SSA	166	6
IMSS	222	2
IMSS-OPORTUNIDADES	13	0
SEDENA	9	0
ISSSTE	9	0
SEMAR	5	0
MUNICIPAL	2	0
HOSPITAL MARGARITA MAZA DE JUAREZ	0	0
ESTATAL	5	0
HOSPITAL CIVIL DE CULIACAN	0	0
PRIVADA	1	0
CLINICA HOSPITAL CULIACAN S. A. DE C. V.	0	0
HOSPITAL MARINA MAZATLAN	0	0
HOSPITAL ANGELES CULIACAN	0	0
MEDICA DE LA CIUDAD	0	1
Total	432	9

MENORES DE 18 AÑOS POSITIVOS A SARS-CoV-2	Casos	Defunciones
SSA	700	5
IMSS	559	10
IMSS-OPORTUNIDADES	32	1
SEDENA	7	0
ISSSTE	31	1
SEMAR	4	0
MUNICIPAL	3	0
HOSPITAL MARGARITA MAZA DE JUAREZ	0	0
ESTATAL	25	0
HOSPITAL CIVIL DE CULIACAN	0	0
PRIVADA	13	0
CLINICA HOSPITAL CULIACAN S. A. DE C. V.	0	0
HOSPITAL MARINA MAZATLAN	0	0
HOSPITAL ANGELES CULIACAN	0	0
MEDICA DE LA CIUDAD	0	0
Total	1374	17

NUEVA
NORMALIDAD



COVID-19 Sinaloa:

Casos confirmados en personal de la salud por Institución



**NUEVA
NORMALIDAD**

SARS-CoV-2 POR INSTITUCION Y PERSONAL DE LA SALUD <small>Registrados en Plataforma SINAVE/SISVER</small>	MEDICOS	ENFERMERAS	OTROS TRABAJADORES DE LA SALUD	LABORATORISTAS	DENTISTAS	TOTAL
SSA	697	821	659	50	63	2,290
IMSS	733	1,335	1,013	65	21	3,167
IMSS-OPORTUNIDADES	40	45	28	2	1	116
SEDENA	3	4	7	1	0	15
ISSSTE	150	303	148	22	7	630
SEMAR	8	21	5	2	2	38
MUNICIPAL	13	11	12	0	0	36
HOSPITAL MARGARITA MAZA DE JUAREZ	13	11	12	0	0	36
ESTATAL	90	46	24	2	0	162
HOSPITAL CIVIL DE CULIACAN	90	46	24	2	0	162
PRIVADA	42	21	15	5	1	84
CLINICA HOSPITAL CULIACAN S. A. DE C. V.	1	0	0	0	0	1
HOSPITAL MARINA MAZATLAN	5	12	12	4	0	33
HOSPITAL ANGELES CULIACAN	6	1	1	0	0	8
MEDICA DE LA CIUDAD	4	1	0	0	0	5
Total	1,776	2,607	1,911	149	95	6,538

CONFIRMADOS DEL AREA DE LA SALUD <small>Registrados en Plataforma SINAVE/SISVER</small>	Hasta el día de Hoy	DEFUNCION
MEDICOS	1,776	50
ENFERMERAS	2,607	16
OTROS TRABAJADORES DE LA SALUD	1,911	19
LABORATORISTAS	149	2
DENTISTAS	95	2
Total	6,538	89





DIRECCIÓN DE PREVENCIÓN Y PROMOCIÓN DE LA SALUD
SUBDIRECCIÓN DE VIGILANCIA EPIDEMIOLÓGICA

SALUD

SECRETARÍA DE SALUD

