



SERVICIOS DE SALUD DE SINALOA

SUBDIRECCIÓN DE VIGILANCIA EPIDEMIOLÓGICA

COVID-19 SINALOA

Comunicado Técnico Diario

NUEVA
NORMALIDAD

lunes, 15 de febrero de 2021

SALUD

SECRETARÍA DE SALUD



Dr. José Pablo Güémez Alvarez

Jefe de Depto. De Vigilancia Epidemiologica

Servicios de Salud de Sinaloa

Nota: Este comunicado contiene información preliminar y sus datos pueden variar sin previo aviso, datos presentados disponibles a la fecha y corte especificados.

TABLA POR MUNICIPIO DE RESIDENCIA DEL PACIENTE

| SUBDIRECCION DE EPIDEMIOLOGIA | | | | | | | | | | |
|--|---------------------------|---------------------------|---------------|--------------------|---------------------|--------------|---------------------|--------------|--------------------------|----------------|
| SINALOA , PLATAFORMA DE VIGILANCIA EPIDEMIOLOGICA COVID-19 | | | | | | | | | | |
| Municipios | Notificados en Plataforma | Acumulados al 15/feb/2021 | | RESULTADO FINAL | | | | | | Total Activos* |
| | Num.- | Femeninos | Masculinos | RESULTADO NEGATIVO | RESULTADO INFLUENZA | OTROS DX | POSITIVO SARS-CoV-2 | SOSPECHOS OS | DEFUNCION (+) Sars-CoV-2 | |
| AHOME | 9,741 | 5,214 | 4,527 | 4,872 | 30 | 253 | 4,459 | 127 | 910 | 124 |
| CHOIX | 220 | 104 | 116 | 98 | 2 | 7 | 109 | 4 | 14 | 3 |
| EL FUERTE | 920 | 460 | 460 | 441 | 1 | 31 | 433 | 14 | 125 | 11 |
| GUASAVE | 9,909 | 5,450 | 4,459 | 3,961 | 4 | 1,526 | 4,317 | 101 | 592 | 59 |
| SINALOA | 986 | 482 | 504 | 497 | 0 | 46 | 436 | 7 | 75 | 11 |
| ANGOSTURA | 621 | 286 | 335 | 206 | 0 | 26 | 386 | 3 | 107 | 2 |
| MOCORITO | 353 | 169 | 184 | 153 | 0 | 23 | 173 | 4 | 57 | 2 |
| SALVADOR ALVARADO | 1,947 | 1,005 | 942 | 718 | 0 | 68 | 1,150 | 11 | 196 | 17 |
| BADIRAGUATO | 434 | 230 | 204 | 210 | 0 | 42 | 176 | 6 | 22 | 1 |
| CULIACÁN | 32,365 | 17,620 | 14,745 | 14,849 | 9 | 3,112 | 14,082 | 313 | 1,777 | 278 |
| NAVOLATO | 2,150 | 1,180 | 970 | 1,028 | 4 | 162 | 932 | 24 | 168 | 9 |
| COSALÁ | 300 | 174 | 126 | 72 | 0 | 148 | 77 | 3 | 5 | 0 |
| ELOTA | 252 | 121 | 131 | 111 | 1 | 38 | 99 | 3 | 23 | 3 |
| SAN IGNACIO | 118 | 57 | 61 | 54 | 0 | 6 | 58 | 0 | 14 | 1 |
| CONCORDIA | 141 | 61 | 80 | 49 | 0 | 14 | 78 | 0 | 27 | 0 |
| ESCUINAPA | 685 | 377 | 308 | 252 | 0 | 55 | 375 | 3 | 75 | 1 |
| MAZATLÁN | 10,969 | 5,805 | 5,164 | 4,477 | 1 | 1,416 | 5,017 | 58 | 752 | 93 |
| ROSARIO | 464 | 224 | 240 | 190 | 1 | 39 | 227 | 7 | 40 | 3 |
| Total | 72,575 | 39,019 | 33,556 | 32,238 | 53 | 7,012 | 32,584 | 688 | 4,979 | 618 |
| Otro Estado | 432 | 175 | 257 | 195 | 0 | 31 | 198 | 8 | 44 | |

Fuente: Plataforma Nacional SISVER, Preliminar al Corte. Acumulados al 15/feb/2021 , Por Lugar de Residencia.

CASOS ACTIVOS*: Caso Confirmado Positivo con fecha de inicio de sintomas en los ultimos 14 dias.



COVID-19 SINALOA: Resumen de Casos

27 feb - al lunes, 15 de febrero de 2021

| | | |
|--|--|--|
| Confirmados Acumulados 32,783 | Casos Sospechosos Estudiados 73,011 | Negativos Acumulados 32,434 |
|--|--|--|

| | |
|---|------------------------------------|
| Casos Confirmados Activos* 621 | Defunciones 5,023 |
|---|------------------------------------|

* CASO ACTIVO: Caso Confirmado Positivo con Fecha de Inicio de Sintomas en los Ultimos 14 Dias



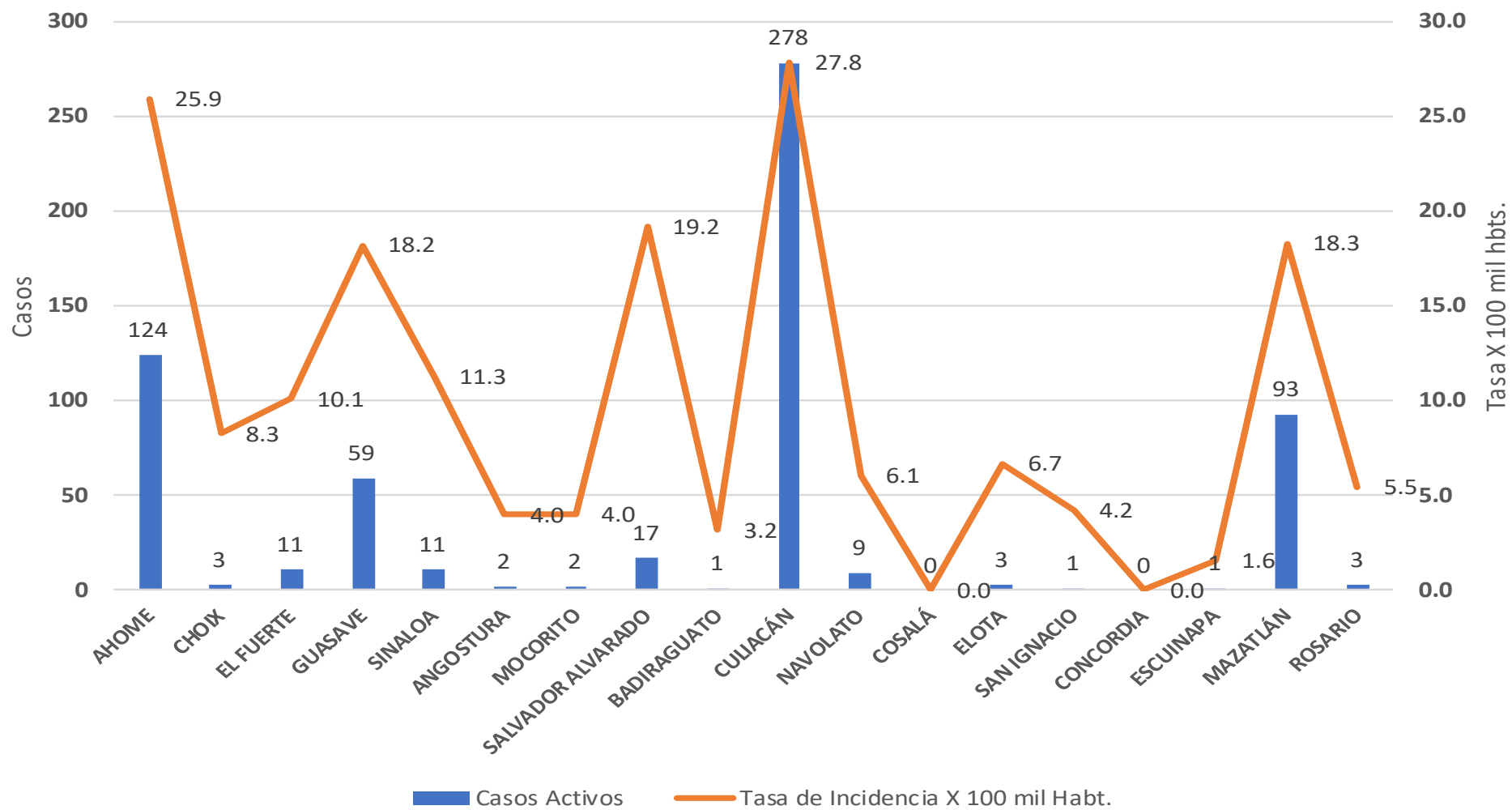
354 Dias

[27/02/2020 - 15/02/2021]

Dias de COVID-19 en SINALOA

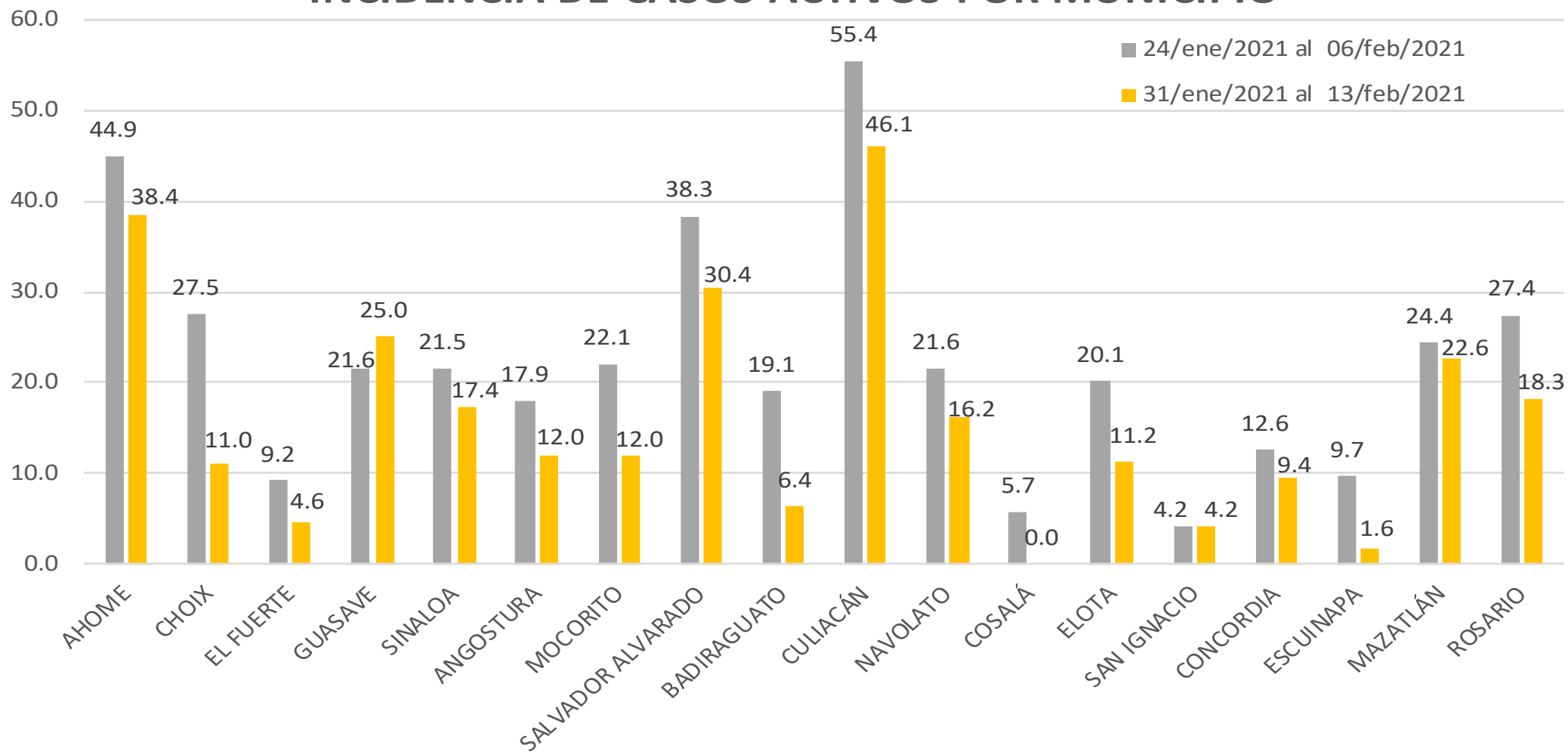


Casos Confirmados* Activos, de COVID-19 por Municipio al día de hoy 15/feb/2021





INCIDENCIA DE CASOS ACTIVOS POR MUNICIPIO



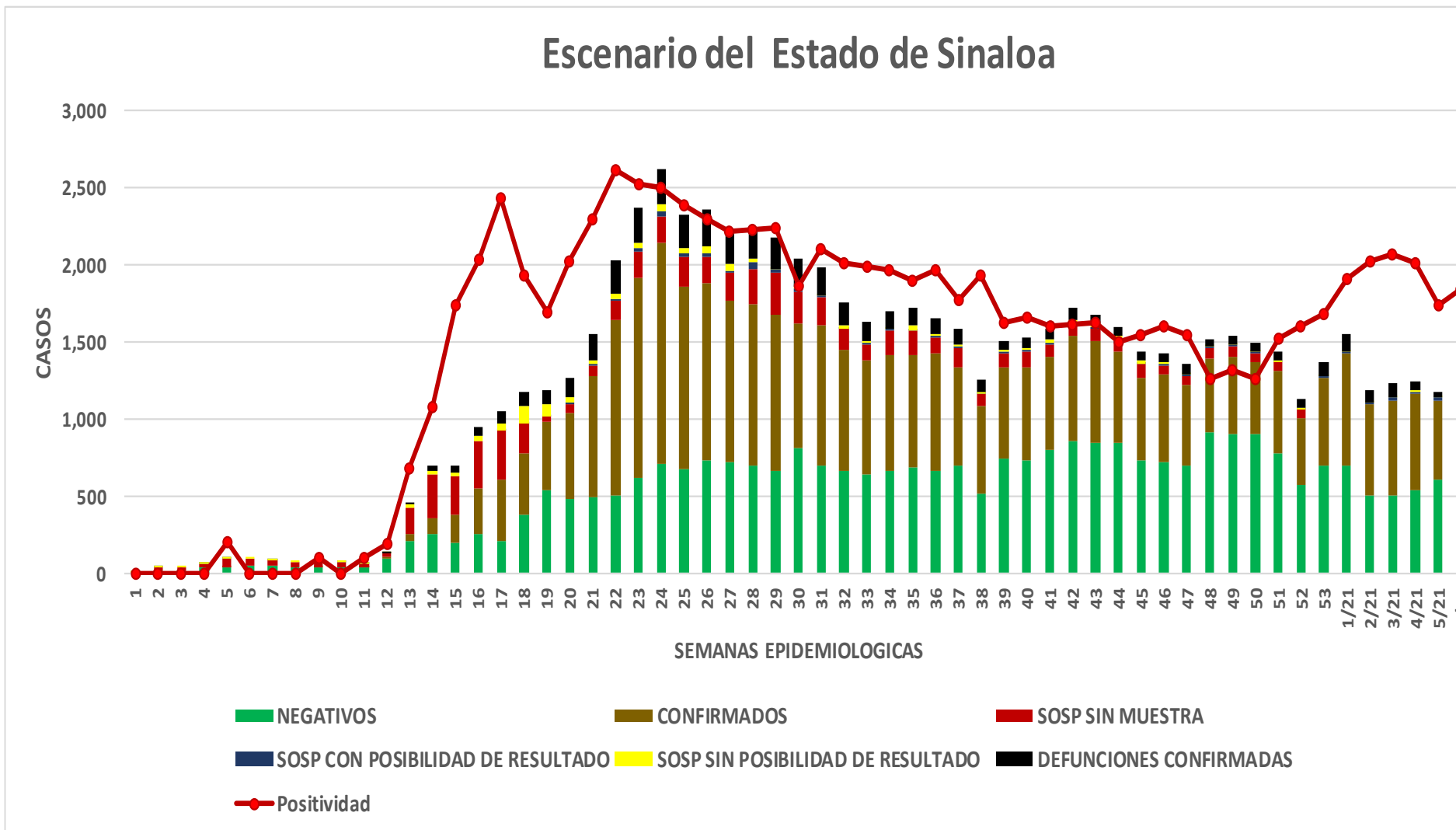
COVID-19 Sinaloa: Casos positivos, sospechosos y negativos

73,011 Personas
Notificadas

49.1% Positividad
Semana 6/2021

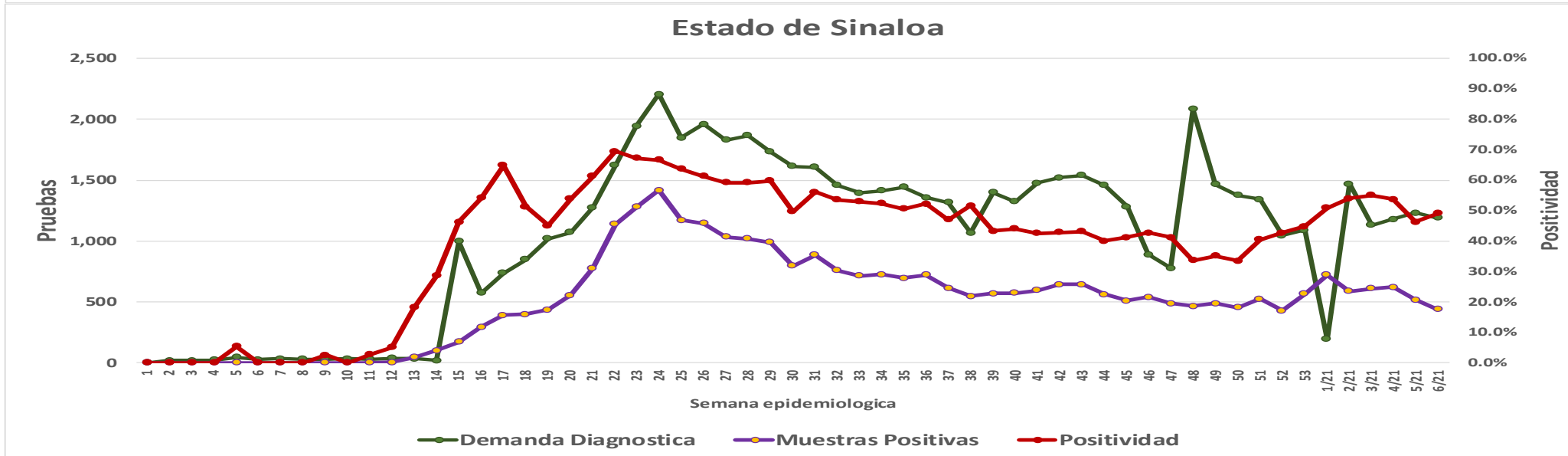
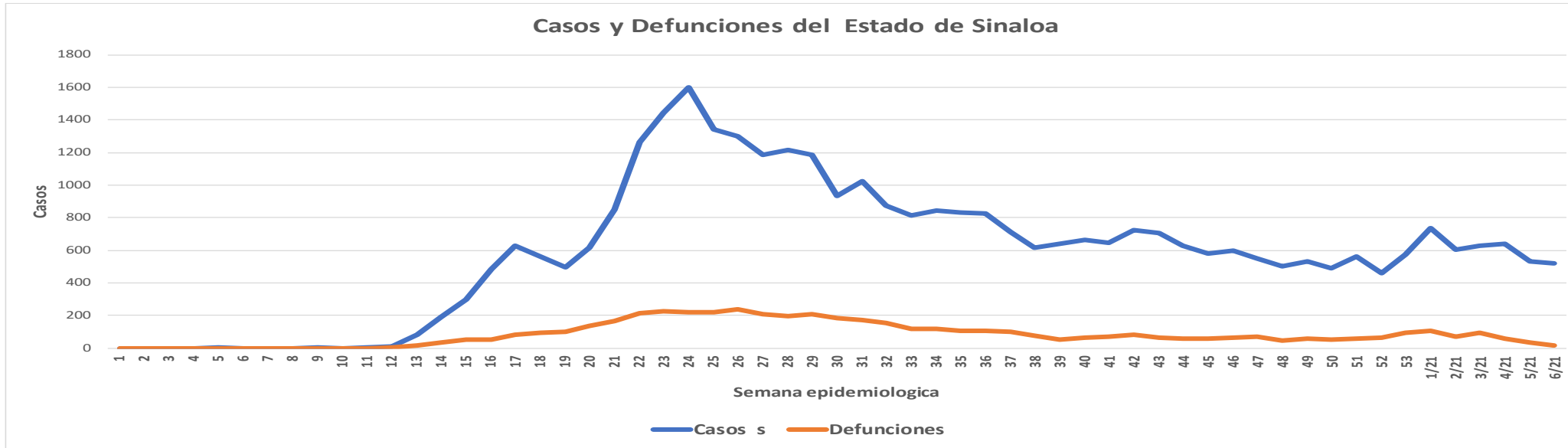
**NUEVA
NORMALIDAD**

Escenario del Estado de Sinaloa



COVID-19 Sinaloa: Casos Estimados, Defunciones, Demanda Diagnostica y Positividad

**NUEVA
NORMALIDAD**



COVID-19 Sinaloa: Casos Positivos a SARS-CoV-2, por LESPS Notificados los últimos 7 días.

| CASOS CONFIRMADOS A SARS-CoV-2 SEGÚN MUNICIPIO LOS ULTIMOS 7 DIAS POR LESPS | 15/02/2021 Acum. Hasta el día de hoy | CASOS CONFIRMADOS A SARS-COV-2 LOS ULTIMOS 7 DIAS POR LESPS | | | | | | | Total de Casos Confirmados Ultimos 7 Dias |
|---|--|---|------------|------------|------------|------------|------------|------------|---|
| | | Registrados en Plataforma SINAVE/SISVER | | | | | | | |
| | | 14/02/2021 | 13/02/2021 | 12/02/2021 | 11/02/2021 | 10/02/2021 | 09/02/2021 | 08/02/2021 | |
| AHOME | 4,459 | 1 | 26 | 12 | 30 | 32 | 3 | 19 | 123 |
| CHOIX | 109 | 0 | 0 | 1 | 1 | 0 | 0 | 0 | 2 |
| EL FUERTE | 433 | 0 | 0 | 1 | 1 | 1 | 1 | 1 | 5 |
| GUASAVE | 4,317 | 5 | 4 | 12 | 14 | 9 | 19 | 1 | 64 |
| SINALOA | 436 | 0 | 1 | 5 | 4 | 1 | 0 | 0 | 11 |
| ANGOSTURA | 386 | 0 | 0 | 0 | 0 | 0 | 1 | 1 | 2 |
| MOCORITO | 173 | 0 | 0 | 0 | 0 | 1 | 2 | 0 | 3 |
| SALVADOR ALVARADO | 1,150 | 0 | 0 | 0 | 3 | 3 | 6 | 5 | 17 |
| BADIRAGUATO | 176 | 0 | 0 | 0 | 0 | 0 | 0 | 1 | 1 |
| CULIACAN | 14,082 | 18 | 9 | 29 | 39 | 40 | 51 | 60 | 246 |
| NAVOLATO | 932 | 6 | 0 | 0 | 3 | 0 | 7 | 1 | 17 |
| COSALA | 77 | 0 | 0 | 0 | 0 | 0 | 0 | 0 | 0 |
| ELOTA | 99 | 0 | 0 | 0 | 2 | 0 | 0 | 2 | 4 |
| SAN IGNACIO | 58 | 0 | 0 | 0 | 0 | 1 | 0 | 0 | 1 |
| CONCORDIA | 78 | 1 | 0 | 0 | 0 | 0 | 0 | 0 | 1 |
| ESCUINAPA | 375 | 0 | 0 | 0 | 0 | 0 | 0 | 0 | 0 |
| MAZATLAN | 5,017 | 6 | 2 | 14 | 18 | 19 | 18 | 13 | 90 |
| ROSARIO | 227 | 0 | 0 | 0 | 8 | 0 | 0 | 0 | 8 |
| Total Estado | 32,584 | 37 | 42 | 74 | 123 | 107 | 108 | 104 | 595 |

**NUEVA
NORMALIDAD**



COVID-19 Sinaloa: Casos y Defunciones Positivas a SARS-CoV-2, por LESPS, Notificadas los últimos 7 días.

NUEVA
NORMALIDAD

| CASOS POSITIVOS A SARS-CoV-2 SEGÚN JURISDICCION LOS ULTIMOS 7 DIAS | 15/02/2021 Acum. Hasta el día de hoy | CASOS POSITIVOS A SARS-COV-2 LOS ULTIMOS 7 DIAS | | | | | | | Total de Casos Confirmados Ultimos 7 Dias |
|---|--|---|------------|------------|------------|------------|------------|------------|---|
| | | Registrados en Plataforma SINAVE/SISVER | | | | | | | |
| | | 14/02/2021 | 13/02/2021 | 12/02/2021 | 11/02/2021 | 10/02/2021 | 09/02/2021 | 08/02/2021 | |
| Jurisdiccion I, Los Mochis | 5,001 | 1 | 26 | 14 | 32 | 33 | 4 | 20 | 130 |
| Jurisdiccion II, Guasave | 4,753 | 5 | 5 | 17 | 18 | 10 | 19 | 1 | 75 |
| Jurisdiccion III, Guamuchil | 1,709 | 0 | 0 | 0 | 3 | 4 | 9 | 6 | 22 |
| Jurisdiccion IV, Culiacan | 15,190 | 24 | 9 | 29 | 42 | 40 | 58 | 62 | 264 |
| Jurisdiccion V, Elota | 234 | 0 | 0 | 0 | 2 | 1 | 0 | 2 | 5 |
| Jurisdiccion VI, Mazatlan | 5,697 | 7 | 2 | 14 | 26 | 19 | 18 | 13 | 99 |
| Total Estado | 32,584 | 37 | 42 | 74 | 123 | 107 | 108 | 104 | 595 |

| BASE SISVER | | | | | | | | | |
|---|--|---|------------|------------|------------|------------|------------|------------|---|
| DEFUNCIONES POSITIVAS A SARS-CoV-2 POR JURISDICCION LOS ULTIMOS 7 DIAS | 15/02/2021 Acum. Hasta el día de hoy | DEFUNCIONES POSITIVAS A SARS-COV-2 LOS ULTIMOS 7 DIAS | | | | | | | Total de Casos Confirmados Ultimos 7 Dias |
| | | Registrados en Plataforma SINAVE/SISVER | | | | | | | |
| | | 14/02/2021 | 13/02/2021 | 12/02/2021 | 11/02/2021 | 10/02/2021 | 09/02/2021 | 08/02/2021 | |
| Jurisdiccion I, Los Mochis | 1,049 | 0 | 0 | 0 | 3 | 1 | 3 | 0 | 7 |
| Jurisdiccion II, Guasave | 667 | 0 | 0 | 0 | 0 | 0 | 1 | 5 | 6 |
| Jurisdiccion III, Guamuchil | 360 | 0 | 0 | 0 | 1 | 0 | 0 | 2 | 3 |
| Jurisdiccion IV, Culiacan | 1,967 | 0 | 3 | 1 | 4 | 4 | 9 | 4 | 25 |
| Jurisdiccion V, Elota | 42 | 1 | 0 | 0 | 0 | 0 | 0 | 0 | 1 |
| Jurisdiccion VI, Mazatlan | 894 | 0 | 2 | 2 | 1 | 3 | 4 | 3 | 15 |
| Total Estado | 4,979 | 1 | 5 | 3 | 9 | 8 | 17 | 14 | 57 |



COVID-19 Sinaloa: Defunciones Confirmadas por Laboratorio a SARS-CoV-2 Notificadas por Municipio últimos 7 días.

Total Estado 4,765 0 0 1 6 6 8 9 30

BASE SISVER

| DEFUNCIONES POSITIVAS A SARS-CoV-2 SEGÚN MUNICIPIO LOS ULTIMOS 7 DIAS | 15/02/2021 Acum. Hasta el día de hoy | DEFUNCIONES POSITIVAS A SARS-COV-2 LOS ULTIMOS 7 DIAS | | | | | | | Total de Casos Confirmados Ultimos 7 Dias |
|---|--|---|------------|------------|------------|------------|------------|------------|---|
| | | Registrados en Plataforma SINAVE/SISVER | | | | | | | |
| | | 14/02/2021 | 13/02/2021 | 12/02/2021 | 11/02/2021 | 10/02/2021 | 09/02/2021 | 08/02/2021 | |
| AHOME | 910 | 0 | 0 | 0 | 2 | 1 | 3 | 0 | 6 |
| CHOIX | 14 | 0 | 0 | 0 | 0 | 0 | 0 | 0 | 0 |
| EL FUERTE | 125 | 0 | 0 | 0 | 1 | 0 | 0 | 0 | 1 |
| GUASAVE | 592 | 0 | 0 | 0 | 0 | 0 | 0 | 4 | 4 |
| SINALOA | 75 | 0 | 0 | 0 | 0 | 0 | 1 | 1 | 2 |
| ANGOSTURA | 107 | 0 | 0 | 0 | 0 | 0 | 0 | 1 | 1 |
| MOCORITO | 57 | 0 | 0 | 0 | 0 | 0 | 0 | 0 | 0 |
| SALVADOR ALVARADO | 196 | 0 | 0 | 0 | 1 | 0 | 0 | 1 | 2 |
| BADIRAGUATO | 22 | 0 | 0 | 0 | 0 | 0 | 0 | 0 | 0 |
| CULIACAN | 1,777 | 0 | 3 | 1 | 3 | 4 | 9 | 3 | 23 |
| NAVOLATO | 168 | 0 | 0 | 0 | 1 | 0 | 0 | 1 | 2 |
| COSALA | 5 | 0 | 0 | 0 | 0 | 0 | 0 | 0 | 0 |
| ELOTA | 23 | 1 | 0 | 0 | 0 | 0 | 0 | 0 | 1 |
| SAN IGNACIO | 14 | 0 | 0 | 0 | 0 | 0 | 0 | 0 | 0 |
| CONCORDIA | 27 | 0 | 0 | 0 | 0 | 0 | 0 | 0 | 0 |
| ESCUINAPA | 75 | 0 | 0 | 0 | 0 | 0 | 0 | 0 | 0 |
| MAZATLAN | 752 | 0 | 2 | 1 | 1 | 2 | 4 | 3 | 13 |
| ROSARIO | 40 | 0 | 0 | 1 | 0 | 1 | 0 | 0 | 2 |
| Total Estado | 4,979 | 1 | 5 | 3 | 9 | 8 | 17 | 14 | 57 |

NUEVA
NORMALIDAD



Defunciones; Residentes de otros Estados

29

COVID-19 Sinaloa: Defunciones Confirmadas por Laboratorio, Asociación o Dictaminación a SARS-CoV-2 Notificadas al Estado.

NUEVA
NORMALIDAD

COVID-19, SINALOA: DEFUNCIONES POR ASOCIACION Y DICTAMINACION CLINICA EPIDEMIOLOGICA

| CLASIFICACION FINAL DEFUNCIONES | Informacion hasta: 15/02/2021 | | | TOTAL DEFUNCIONES |
|------------------------------------|-------------------------------|------------|--------------|----------------------|
| | TOMA DE MUESTRA | | TOTAL | |
| | SI | NO | | |
| CONFIRMADO POR LABORATORIO | 4768 | 0 | 4,768 | 5,023 |
| CONFIRMADO POR ANTIGENO | 4 | 125 | 129 | |
| CONFIRMADO POR ASOCIACIÓN | 14 | 52 | 66 | |
| CONFIRMADO POR DICTAMINACIÓN | 9 | 51 | 60 | |
| INVALIDO | 3 | 0 | 3 | 738 |
| NO REALIZADO | 97 | 0 | 97 | |
| SOSPECHOSO | 53 | 585 | 638 | |
| NEGATIVO | 1473 | 0 | 1,473 | 1,506 |
| NEGATIVO ANTIGENO | 0 | 33 | 33 | |
| TOTAL GENERAL | 6,421 | 813 | 7,234 | 7,267 |



COVID-19 Sinaloa: Casos y Defunciones en Embarazadas y Menores de 18 años

NUEVA
NORMALIDAD

| EMBARAZADAS CON SARS-COV2 Registrados en Plataforma SINAVE/SISVER | Casos | Defunciones |
|---|------------|-------------|
| SSA | 112 | 3 |
| IMSS | 113 | 1 |
| IMSS-OPORTUNIDADES | 10 | 0 |
| SEDENA | 8 | 0 |
| ISSSTE | 8 | 0 |
| SEMAR | 4 | 0 |
| MUNICIPAL | 2 | 0 |
| HOSPITAL MARGARITA MAZA DE JUAREZ | 2 | 0 |
| ESTATAL | 5 | 0 |
| HOSPITAL CIVIL DE CULIACAN | 5 | 0 |
| PRIVADA | 1 | 1 |
| CLINICA HOSPITAL CULIACAN S. A. DE C. V. | 0 | 0 |
| HOSPITAL MARINA MAZATLAN | 0 | 0 |
| HOSPITAL ANGELES CULIACAN | 0 | 0 |
| MEDICA DE LA CIUDAD | 1 | 1 |
| Total | 263 | 5 |

| MENORES DE 18 AÑOS POSITIVOS A SARS-CoV-2 | Casos | Defunciones |
|--|------------|-------------|
| SSA | 437 | 5 |
| IMSS | 132 | 7 |
| IMSS-OPORTUNIDADES | 6 | 1 |
| SEDENA | 1 | 0 |
| ISSSTE | 19 | 1 |
| SEMAR | 4 | 0 |
| MUNICIPAL | 2 | 0 |
| HOSPITAL MARGARITA MAZA DE JUAREZ | 2 | 0 |
| ESTATAL | 23 | 0 |
| HOSPITAL CIVIL DE CULIACAN | 22 | 0 |
| PRIVADA | 8 | 0 |
| CLINICA HOSPITAL CULIACAN S. A. DE C. V. | 0 | 0 |
| HOSPITAL MARINA MAZATLAN | 0 | 0 |
| HOSPITAL ANGELES CULIACAN | 5 | 0 |
| MEDICA DE LA CIUDAD | 1 | 0 |
| Total | 632 | 14 |



COVID-19 Sinaloa:

Casos confirmados en personal de la salud por Institución



NUEVA NORMALIDAD

| SARS-CoV-2 POR INSTITUCION Y PERSONAL DE LA SALUD <small>Registrados en Plataforma SINAVE/SISVER</small> | MEDICOS | ENFERMERAS | OTROS TRABAJADORES DE LA SALUD | LABORATORISTAS | DENTISTAS | TOTAL |
|---|--------------|--------------|--------------------------------|----------------|-----------|--------------|
| SSA | 631 | 757 | 566 | 46 | 47 | 2,047 |
| IMSS | 660 | 1,238 | 878 | 60 | 16 | 2,852 |
| IMSS-OPORTUNIDADES | 39 | 41 | 24 | 2 | 1 | 107 |
| SEDENA | 3 | 4 | 6 | 1 | 0 | 14 |
| ISSSTE | 139 | 281 | 134 | 20 | 8 | 582 |
| SEMAR | 7 | 21 | 5 | 2 | 2 | 37 |
| MUNICIPAL | 13 | 11 | 12 | 0 | 0 | 36 |
| HOSPITAL MARGARITA MAZA DE JUAREZ | 13 | 11 | 12 | 0 | 0 | 36 |
| ESTATAL | 81 | 46 | 24 | 2 | 0 | 153 |
| HOSPITAL CIVIL DE CULIACAN | 81 | 46 | 24 | 2 | 0 | 153 |
| PRIVADA | 39 | 21 | 15 | 5 | 1 | 81 |
| CLINICA HOSPITAL CULIACAN S. A. DE C. V. | 1 | 0 | 0 | 0 | 0 | 1 |
| HOSPITAL MARINA MAZATLAN | 5 | 12 | 12 | 4 | 0 | 33 |
| HOSPITAL ANGELES CULIACAN | 5 | 1 | 1 | 0 | 0 | 7 |
| MEDICA DE LA CIUDAD | 4 | 1 | 0 | 0 | 0 | 5 |
| Total | 1,612 | 2,420 | 1,664 | 138 | 75 | 5,909 |

| CONFIRMADOS DEL AREA DE LA SALUD <small>Registrados en Plataforma SINAVE/SISVER</small> | Hasta el día de Hoy | DEFUNCION |
|--|---------------------|-----------|
| MEDICOS | 1,612 | 42 |
| ENFERMERAS | 2,420 | 12 |
| OTROS TRABAJADORES DE LA SALUD | 1,664 | 15 |
| LABORATORISTAS | 138 | 1 |
| DENTISTAS | 75 | 2 |
| Total | 5,909 | 72 |





DIRECCIÓN DE PREVENCIÓN Y PROMOCIÓN DE LA SALUD
SUBDIRECCIÓN DE VIGILANCIA EPIDEMIOLÓGICA

SALUD

SECRETARÍA DE SALUD

