



SERVICIOS DE SALUD DE SINALOA

SUBDIRECCIÓN DE VIGILANCIA EPIDEMIOLÓGICA

COVID-19 SINALOA

Comunicado Técnico Diario

NUEVA
NORMALIDAD

viernes, 15 de enero de 2021

SALUD

SECRETARÍA DE SALUD



Dr. José Pablo Güémez Alvarez

Jefe de Depto. De Vigilancia Epidemiologica

Servicios de Salud de Sinaloa

Nota: Este comunicado contiene información preliminar y sus datos pueden variar sin previo aviso, datos presentados disponibles a la fecha y corte especificados.



COVID-19 SINALOA: Resumen de Casos

27 feb - al viernes, 15 de enero de 2021

Confirmados Acumulados 28,449	Casos Sospechosos Estudiados 63,316	Negativos Acumulados 27,068
--	--	--

Casos Confirmados Activos* 870	Defunciones 4,385
---	------------------------------------

* CASO ACTIVO: Caso Confirmado Positivo con Fecha de Inicio de Sintomas en los Ultimos 14 Dias



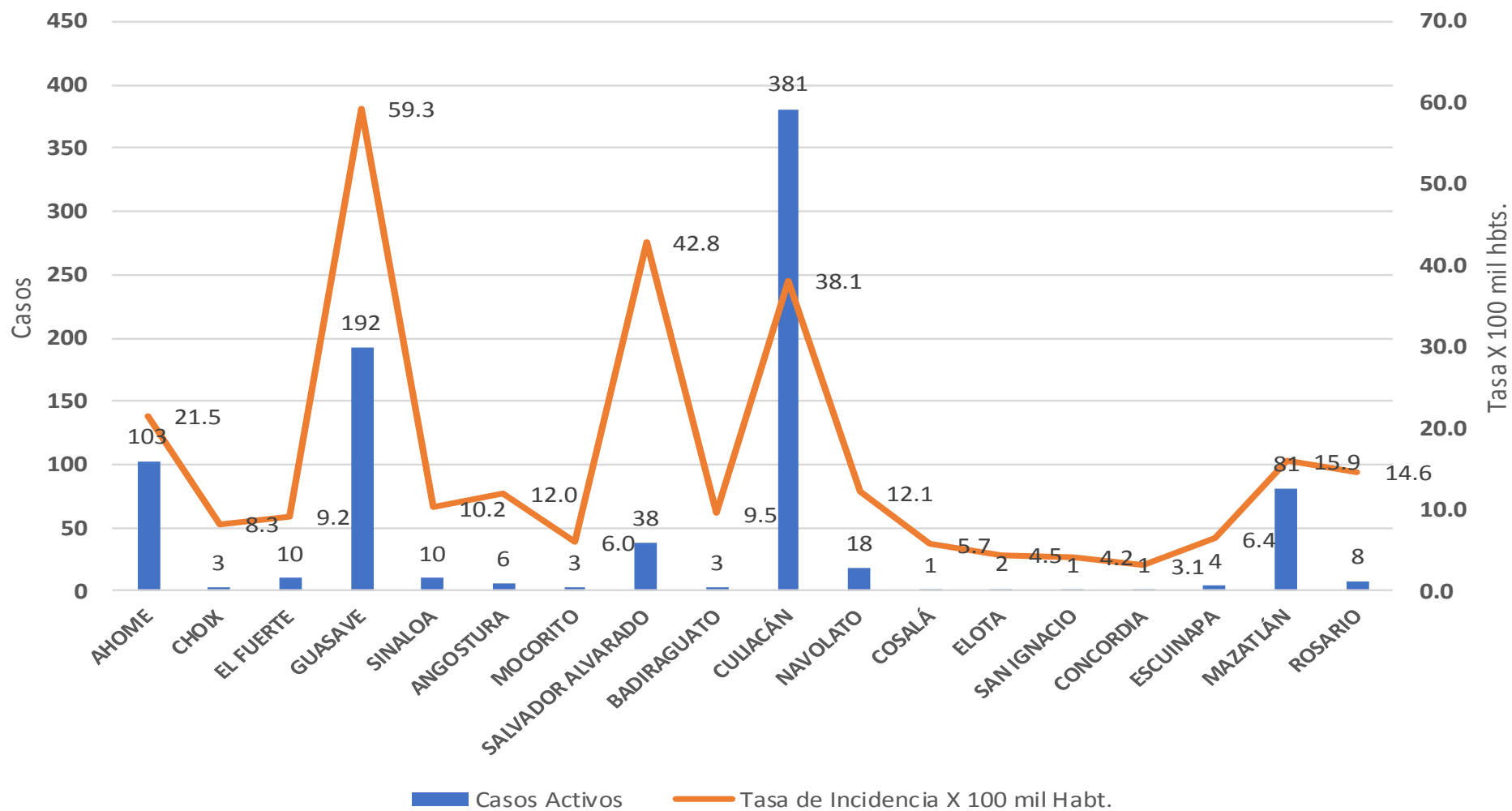
323 Dias

[27/02/2020 - 15/01/2021]

Dias de COVID-19 en SINALOA

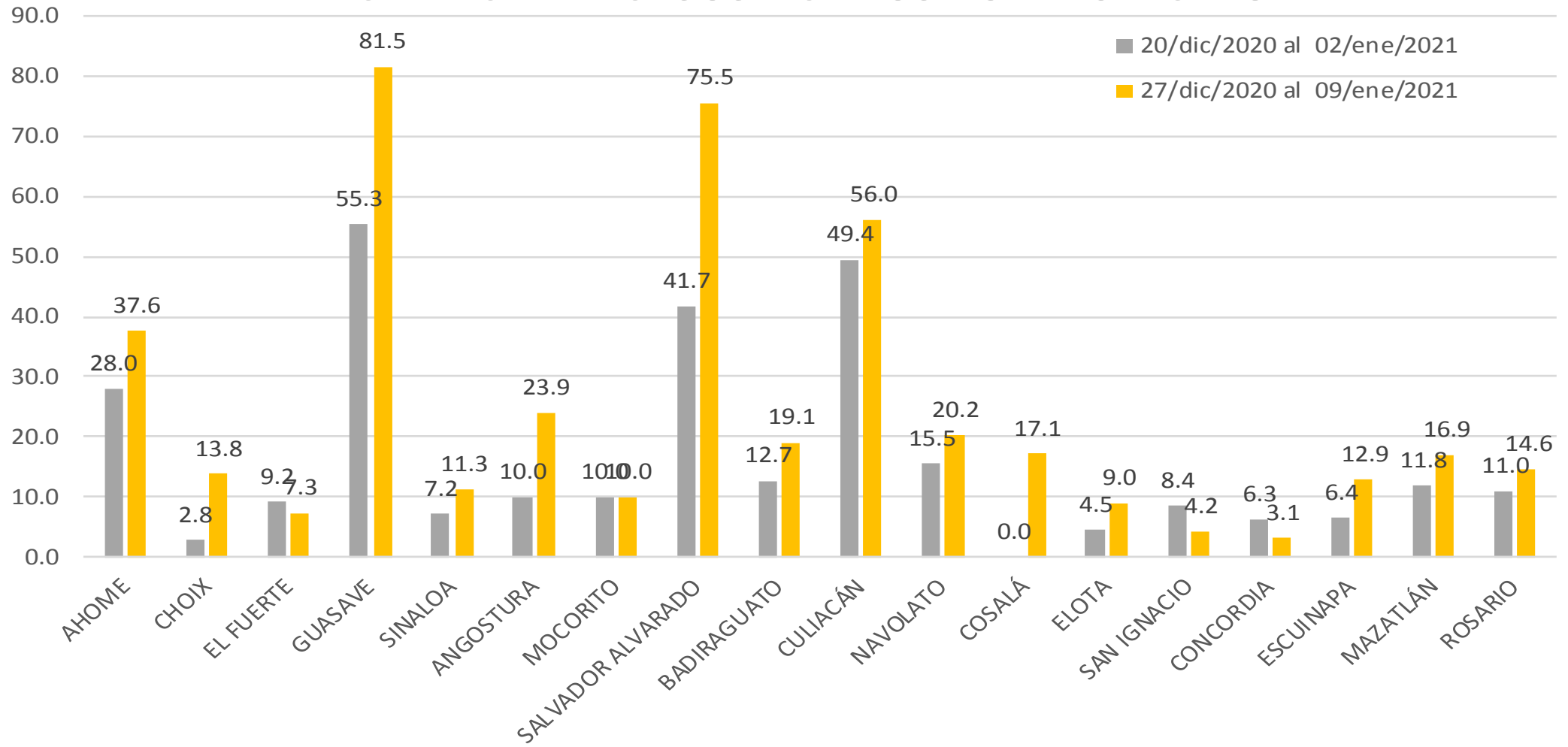


Casos Confirmados* Activos, de COVID-19 por Municipio al día de hoy 15/ene/2021





INCIDENCIA DE CASOS ACTIVOS POR MUNICIPIO



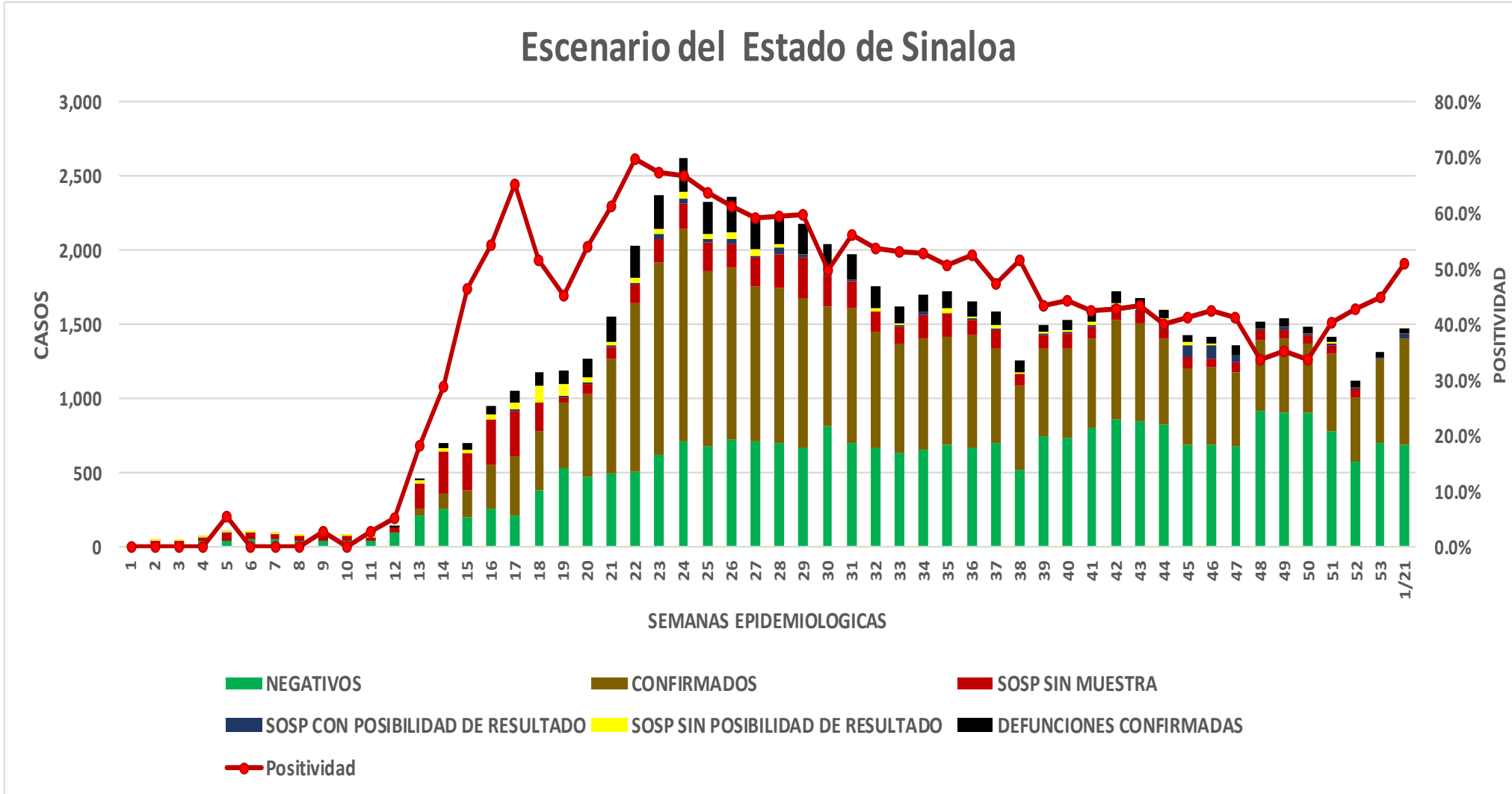
COVID-19 Sinaloa: Casos positivos, sospechosos y negativos

63,316 Personas
Notificadas

51.0% Positividad
Semana 1/2021

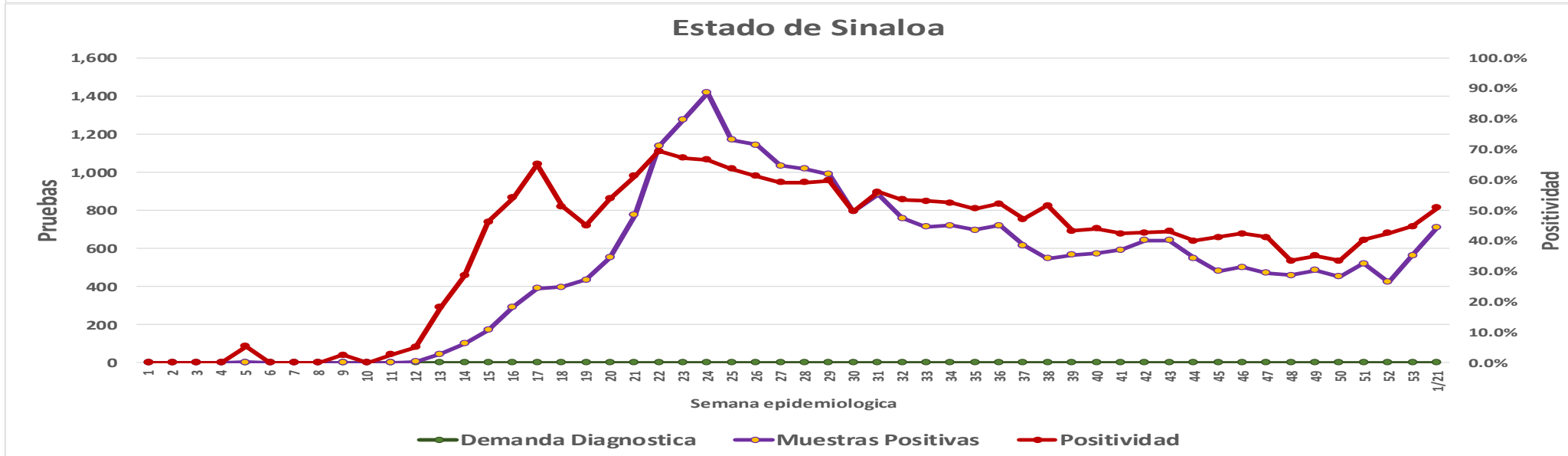
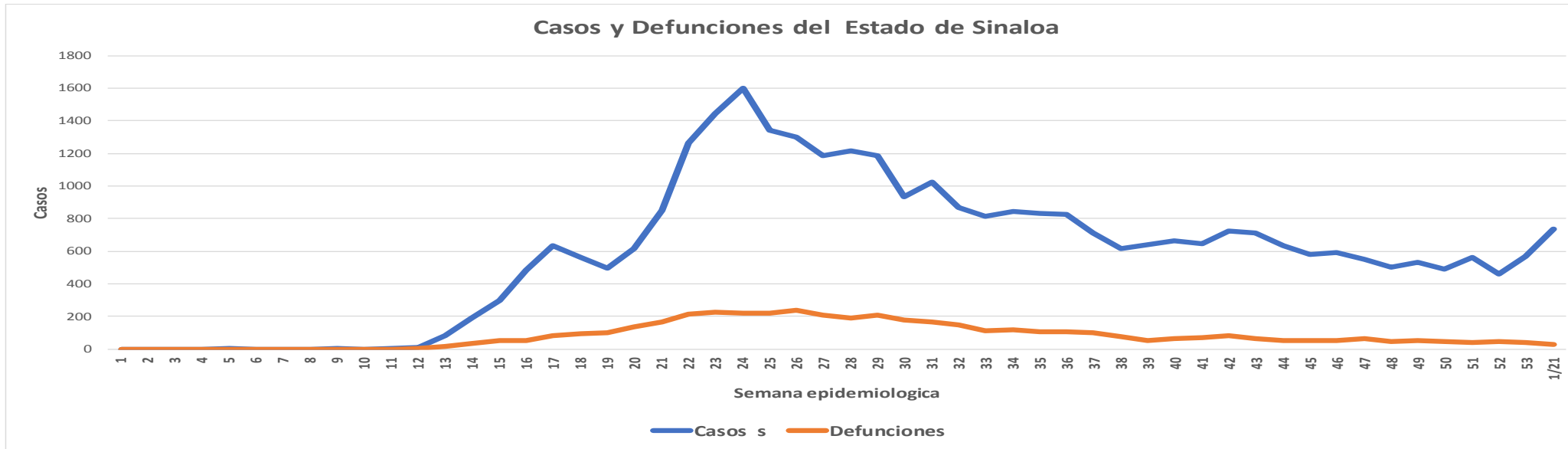
**NUEVA
NORMALIDAD**

Escenario del Estado de Sinaloa



COVID-19 Sinaloa: Casos Estimados, Defunciones, Demanda Diagnostica y Positividad

**NUEVA
NORMALIDAD**



COVID-19 Sinaloa: Casos Positivos a SARS-CoV-2, por LESPS Notificados los últimos 7 días.

CASOS CONFIRMADOS A SARS-CoV-2 SEGÚN MUNICIPIO LOS ULTIMOS 7 DIAS POR LESPS	15/01/2021 Acum. Hasta el día de hoy	CASOS CONFIRMADOS A SARS-COV-2 LOS ULTIMOS 7 DIAS POR LESPS							Total de Casos Confirmados Ultimos 7 Dias
		Registrados en Plataforma SINAVE/SISVER							
		14/01/2021	13/01/2021	12/01/2021	11/01/2021	10/01/2021	09/01/2021	08/01/2021	
AHOME	3,702	6	8	23	14	9	7	17	84
CHOIX	87	0	0	0	3	0	0	0	3
EL FUERTE	341	0	0	1	0	0	0	0	1
GUASAVE	3,796	1	17	24	4	22	1	51	120
SINALOA	381	1	4	4	2	1	0	1	13
ANGOSTURA	346	0	0	0	1	2	0	3	6
MOCORITO	144	0	2	0	0	0	0	0	2
SALVADOR ALVARADO	947	1	5	1	10	7	0	13	37
BADIRAGUATO	155	0	2	0	0	1	0	0	3
CULIACAN	11,732	10	54	45	60	19	33	72	293
NAVOLATO	828	1	4	2	4	5	1	2	19
COSALA	72	0	0	1	1	0	0	0	2
ELOTA	66	0	0	0	1	0	0	0	1
SAN IGNACIO	52	0	0	1	0	0	0	0	1
CONCORDIA	64	0	0	0	1	0	0	0	1
ESCUINAPA	340	0	2	0	4	0	0	0	6
MAZATLAN	4,380	0	18	4	15	1	1	2	41
ROSARIO	173	0	2	1	2	0	0	0	5
Total Estado	27,606	20	118	107	122	67	43	161	638

**NUEVA
NORMALIDAD**



COVID-19 Sinaloa: Casos y Defunciones Positivas a SARS-CoV-2, por LESPS, Notificadas los últimos 7 días.

**NUEVA
NORMALIDAD**

CASOS POSITIVOS A SARS-CoV-2 SEGÚN JURISDICCION LOS ULTIMOS 7 DIAS	15/01/2021 Acum. Hasta el día de hoy	CASOS POSITIVOS A SARS-COV-2 LOS ULTIMOS 7 DIAS							Total de Casos Confirmados Ultimos 7 Dias
		Registrados en Plataforma SINAVE/SISVER							
		14/01/2021	13/01/2021	12/01/2021	11/01/2021	10/01/2021	09/01/2021	08/01/2021	
Jurisdiccion I, Los Mochis	4,130	6	8	24	17	9	7	17	88
Jurisdiccion II, Guasave	4,177	2	21	28	6	23	1	52	133
Jurisdiccion III, Guamuchil	1,437	1	7	1	11	9	0	16	45
Jurisdiccion IV, Culiacan	12,715	11	60	47	64	25	34	74	315
Jurisdiccion V, Elota	190	0	0	2	2	0	0	0	4
Jurisdiccion VI, Mazatlan	4,957	0	22	5	22	1	1	2	53
Total Estado	27,606	20	118	107	122	67	43	161	638

BASE LABORATORIO

DEFUNCIONES POSITIVAS A SARS-CoV-2 POR JURISDICCION LOS ULTIMOS 7 DIAS	15/01/2021 Acum. Hasta el día de hoy	DEFUNCIONES POSITIVAS A SARS-COV-2 LOS ULTIMOS 7 DIAS							Total de Casos Confirmados Ultimos 7 Dias
		Registrados en Plataforma SINAVE/SISVER							
		14/01/2021	13/01/2021	12/01/2021	11/01/2021	10/01/2021	09/01/2021	08/01/2021	
Jurisdiccion I, Los Mochis	916	0	0	0	0	0	1	0	1
Jurisdiccion II, Guasave	558	0	1	1	0	2	0	2	6
Jurisdiccion III, Guamuchil	298	0	0	0	0	1	0	2	3
Jurisdiccion IV, Culiacan	1,694	0	0	0	0	1	2	4	7
Jurisdiccion V, Elota	31	0	0	0	0	0	0	0	0
Jurisdiccion VI, Mazatlan	777	0	3	0	1	0	0	0	4
Total Estado	4,274	0	4	1	1	4	3	8	21



COVID-19 Sinaloa: Defunciones Confirmadas por Laboratorio a SARS-CoV-2 Notificadas por Municipio últimos 7 días.

BASE SISVER

DEFUNCIONES POSITIVAS A SARS-CoV-2 SEGÚN MUNICIPIO LOS ULTIMOS 7 DIAS	15/01/2021 Acum. Hasta el día de hoy	DEFUNCIONES POSITIVAS A SARS-COV-2 LOS ULTIMOS 7 DIAS							Total de Casos Confirmados Ultimos 7 Dias
		Registrados en Plataforma SINAVE/SISVER							
		14/01/2021	13/01/2021	12/01/2021	11/01/2021	10/01/2021	09/01/2021	08/01/2021	
AHOME	819	0	1	2	3	1	2	0	9
CHOIX	10	0	0	0	0	0	0	0	0
EL FUERTE	104	0	1	0	0	2	0	0	3
GUASAVE	510	0	1	2	2	2	0	2	9
SINALOA	55	0	1	1	0	1	1	0	4
ANGOSTURA	91	0	0	0	0	0	0	1	1
MOCORITO	50	0	0	0	0	0	1	0	1
SALVADOR ALVARADO	158	0	1	0	0	0	2	0	3
BADIRAGUATO	19	0	0	0	0	0	0	0	0
CULIACAN	1,562	0	0	3	1	1	2	4	11
NAVOLATO	148	0	0	1	0	1	0	0	2
COSALA	4	0	0	0	0	0	0	0	0
ELOTA	16	0	0	0	0	0	0	0	0
SAN IGNACIO	12	0	0	0	0	0	0	0	0
CONCORDIA	24	0	0	0	0	0	1	0	1
ESCUINAPA	68	0	0	0	0	0	0	0	0
MAZATLAN	678	0	1	1	0	1	1	1	5
ROSARIO	33	1	0	0	0	0	0	0	1
Total Estado	4,361	1	6	10	6	9	10	8	50
Otros Defunciones Otros Estados	24								
Total Defunciones en el EDO	4,385								

NUEVA NORMALIDAD

DEFUNCIONES POSITIVAS A SARS-CoV-2 POR JURISDICCION LOS ULTIMOS 7 DIAS	15/01/2021 Acum. Hasta el día de hoy	DEFUNCIONES POSITIVAS A SARS-COV-2 LOS ULTIMOS 7 DIAS							Total de Casos Confirmados Ultimos 7 Dias
		Registrados en Plataforma SINAVE/SISVER							
		14/01/2021	13/01/2021	12/01/2021	11/01/2021	10/01/2021	09/01/2021	08/01/2021	
Jurisdiccion I, Los Mochis	933	0	2	2	3	3	2	0	12
Jurisdiccion II, Guasave	565	0	2	3	2	3	1	2	13
Jurisdiccion III, Guamuchil	299	0	1	0	0	0	3	1	5
Jurisdiccion IV, Culiacan	1,729	0	0	4	1	2	2	4	13
Jurisdiccion V, Elota	32	0	0	0	0	0	0	0	0
Jurisdiccion VI, Mazatlan	803	1	1	1	0	1	2	1	7
Total Estado	4,361	1	6	10	6	9	10	8	50



COVID-19 Sinaloa: Defunciones Confirmadas por Laboratorio, Asociación o Dictaminación a SARS-CoV-2 Notificadas al Estado.



COVID-19, SINALOA: DEFUNCIONES POR ASOCIACION Y DICTAMINACION CLINICA EPIDEMIOLOGICA

CLASIFICACION FINAL DEFUNCIONES	Informacion hasta: 15/01/2021			TOTAL DEFUNCIONES
	TOMA DE MUESTRA		TOTAL	
	SI	NO		
CONFIRMADO POR LABORATORIO	4265	0	4,265	4,385
CONFIRMADO POR ANTIGENO	1	13	14	
CONFIRMADO POR ASOCIACIÓN	14	42	56	
CONFIRMADO POR DICTAMINACIÓN	6	44	50	
INVALIDO	3	0	3	670
NO REALIZADO	99	0	99	
SOSPECHOSO	44	524	568	
NEGATIVO	1302	0	1,302	1,310
NEGATIVO ANTIGENO	0	8	8	
TOTAL GENERAL	5,734	623	6,357	6,365



COVID-19 Sinaloa: Casos y Defunciones en Embarazadas y Menores de 18 años

**NUEVA
NORMALIDAD**

EMBARAZADAS CON SARS-COV2 Registrados en Plataforma SINAVE/SISVER	Casos	Defunciones
SSA	106	3
IMSS	107	1
IMSS-OPORTUNIDADES	10	0
SEDENA	7	0
ISSSTE	8	0
SEMAR	4	0
MUNICIPAL	2	0
HOSPITAL MARGARITA MAZA DE JUAREZ	2	0
ESTATAL	4	0
HOSPITAL CIVIL DE CULIACAN	4	0
PRIVADA	1	1
CLINICA HOSPITAL CULIACAN S. A. DE C. V.	0	0
HOSPITAL MARINA MAZATLAN	0	0
HOSPITAL ANGELES CULIACAN	0	0
MEDICA DE LA CIUDAD	1	1
Total	249	5

MENORES DE 18 AÑOS POSITIVOS A SARS-CoV-2	Casos	Defunciones
SSA	420	5
IMSS	122	7
IMSS-OPORTUNIDADES	6	1
SEDENA	0	0
ISSSTE	18	1
SEMAR	4	0
MUNICIPAL	2	0
HOSPITAL MARGARITA MAZA DE JUAREZ	2	0
ESTATAL	22	0
HOSPITAL CIVIL DE CULIACAN	21	0
PRIVADA	8	0
CLINICA HOSPITAL CULIACAN S. A. DE C. V.	0	0
HOSPITAL MARINA MAZATLAN	0	0
HOSPITAL ANGELES CULIACAN	5	0
MEDICA DE LA CIUDAD	1	0
Total	602	14



COVID-19 Sinaloa: Casos confirmados en personal de la salud por Institución

**NUEVA
NORMALIDAD**

SARS-CoV-2 POR INSTITUCION Y PERSONAL DE LA SALUD <small>Registrados en Plataforma SINAVE/SISVER</small>	MEDICOS	ENFERMERAS	OTROS TRABAJADORES DE LA SALUD	LABORATORISTAS	DENTISTAS	TOTAL
SSA	580	702	523	43	44	1,892
IMSS	611	1,142	802	58	15	2,628
IMSS-OPORTUNIDADES	36	34	22	2	1	95
SEDENA	3	4	6	1	0	14
ISSSTE	126	262	117	18	7	530
SEMAR	7	20	5	2	2	36
MUNICIPAL	13	11	12	0	0	36
HOSPITAL MARGARITA MAZA DE JUAREZ	13	11	12	0	0	36
ESTATAL	70	44	24	2	0	140
HOSPITAL CIVIL DE CULIACAN	70	44	24	2	0	140
PRIVADA	39	21	14	5	1	80
CLINICA HOSPITAL CULIACAN S. A. DE C. V.	1	0	0	0	0	1
HOSPITAL MARINA MAZATLAN	5	12	12	4	0	33
HOSPITAL ANGELES CULIACAN	5	1	1	0	0	7
MEDICA DE LA CIUDAD	4	1	0	0	0	5
Total	1,485	2,240	1,525	131	70	5,451

CONFIRMADOS DEL AREA DE LA SALUD <small>Registrados en Plataforma SINAVE/SISVER</small>	Hasta el día de Hoy	DEFUNCION
MEDICOS	1,485	36
ENFERMERAS	2,240	10
OTROS TRABAJADORES DE LA SALUD	1,525	15
LABORATORISTAS	131	1
DENTISTAS	70	1
Total	5,451	63





DIRECCIÓN DE PREVENCIÓN Y PROMOCIÓN DE LA SALUD
SUBDIRECCIÓN DE VIGILANCIA EPIDEMIOLÓGICA

SALUD

SECRETARÍA DE SALUD

