



SERVICIOS DE SALUD DE SINALOA

SUBDIRECCIÓN DE VIGILANCIA EPIDEMIOLÓGICA



JUEVES, 15 DE DICIEMBRE DEL 2022

27/FEB/2020 AL 15/DIC/2022, 1022 DÍAS TRANSCURRIDOS DE COVID-19 EN SINALOA

COVID-19 SINALOA

COMUNICADO TECNICO DIARIO



Nota: Este comunicado contiene información preliminar y sus datos pueden variar sin previo aviso, datos presentados disponibles a la fecha y corte especificados.



Dr. Rafael Martínez Rocha
Jefe de Depto. De Vigilancia
Epidemiológica
Servicios de Salud de Sinaloa



SALUD

SECRETARÍA DE SALUD

DGE

DIRECCIÓN GENERAL
DE EPIDEMIOLOGÍA

PLATAFORMA SINAVE/SISVER



SITUACION GENERAL EN EL ESTADO DE SINALOA POR SARS-COV 2



SERVICIOS DE SALUD DE SINALOA SUBDIRECCION DE EPIDEMIOLOGIA

SINALOA , PLATAFORMA DE VIGILANCIA EPIDEMIOLOGICA COVID-19

MUNICIPIOS	NOTIFICADOS ACUMULADO AL 15/dic/2022			RESULTADO FINAL						
	AMBOS GENEROS	FEMENINOS	MASCULINOS	RESULTADO NEGATIVO	RESULTADO INFLUENZA	OTROS DX	POSITIVO SARS-CoV-2	SOSPECHOSOS	DEFUNCION (+) Sars-CoV-2	CASOS ACTIVOS *
AHOME	65,678	37,291	28,387	34,819	92	501	29,129	18	1,729	44
CHOIX	970	519	451	465	12	16	469	0	49	0
EL FUERTE	6,145	3,468	2,677	2,745	149	57	3,254	3	288	2
GUASAVE	41,177	23,759	17,418	21,494	143	665	15,397	18	1,064	8
SINALOA	3,245	1,830	1,415	1,867	11	59	1,183	4	154	3
ANGOSTURA	2,892	1,602	1,290	1,290	11	18	1,527	0	171	1
MOCORITO	1,782	973	809	960	15	31	728	0	111	2
SALVADOR ALVARADO	8,521	4,951	3,570	4,227	26	44	4,123	0	288	7
BADIRAGUATO	2,450	1,377	1,073	1,432	544	48	903	0	40	2
CULIACAN	204,545	119,143	85,402	114,374	258	2,073	82,206	21	3,578	433
NAVOLATO	10,940	6,270	4,670	5,503	23	103	4,997	6	352	4
COSALA	1,333	678	655	598	10	15	513	0	15	0
ELOTA	3,776	2,064	1,712	2,150	10	36	1,466	0	68	0
SAN IGNACIO	802	446	356	400	0	13	376	0	31	1
CONCORDIA	636	333	303	297	77	7	306	1	48	0
MAZATLAN	67,001	37,544	29,457	37,260	98	552	26,748	12	1,668	43
ESCUINAPA	4,566	2,595	1,971	2,032	32	105	2,221	2	159	3
ROSARIO	3,663	1,943	1,720	1,512	6	39	1,982	0	114	1
TOTAL	430,122	246,786	183,336	233,425	1,517	4,382	177,528	85	9,927	554
OTRO ESTADO	6,976	4,081	4,039	5,728	20	5	2,223	7	109	9

NOTIFICADOS

430,122

NEGATIVOS

233,425

POSITIVOS

177,528

SOSPECHOSOS

85

DEFUNCIONES

9,927

HOSPITALIZADOS

20,781

TASAS E INDICES ACUMULADOS

TASA DE INCIDENCIA ESTATAL X 100,000 HABS 5,538

INDICE DE LETALIDAD 5.59%

% POSITIVIDAD 41.3 %

INDICE DE HOSPITALIZACION 11.6%



CASOS ACTIVOS*: Caso Confirmado Positivo con fecha de inicio de sintomas en los ultimos 14 dias.



CASOS ACTIVOS POR MUNICIPIO EN EL ESTADO DE SINALOA POR SARS-COV 2



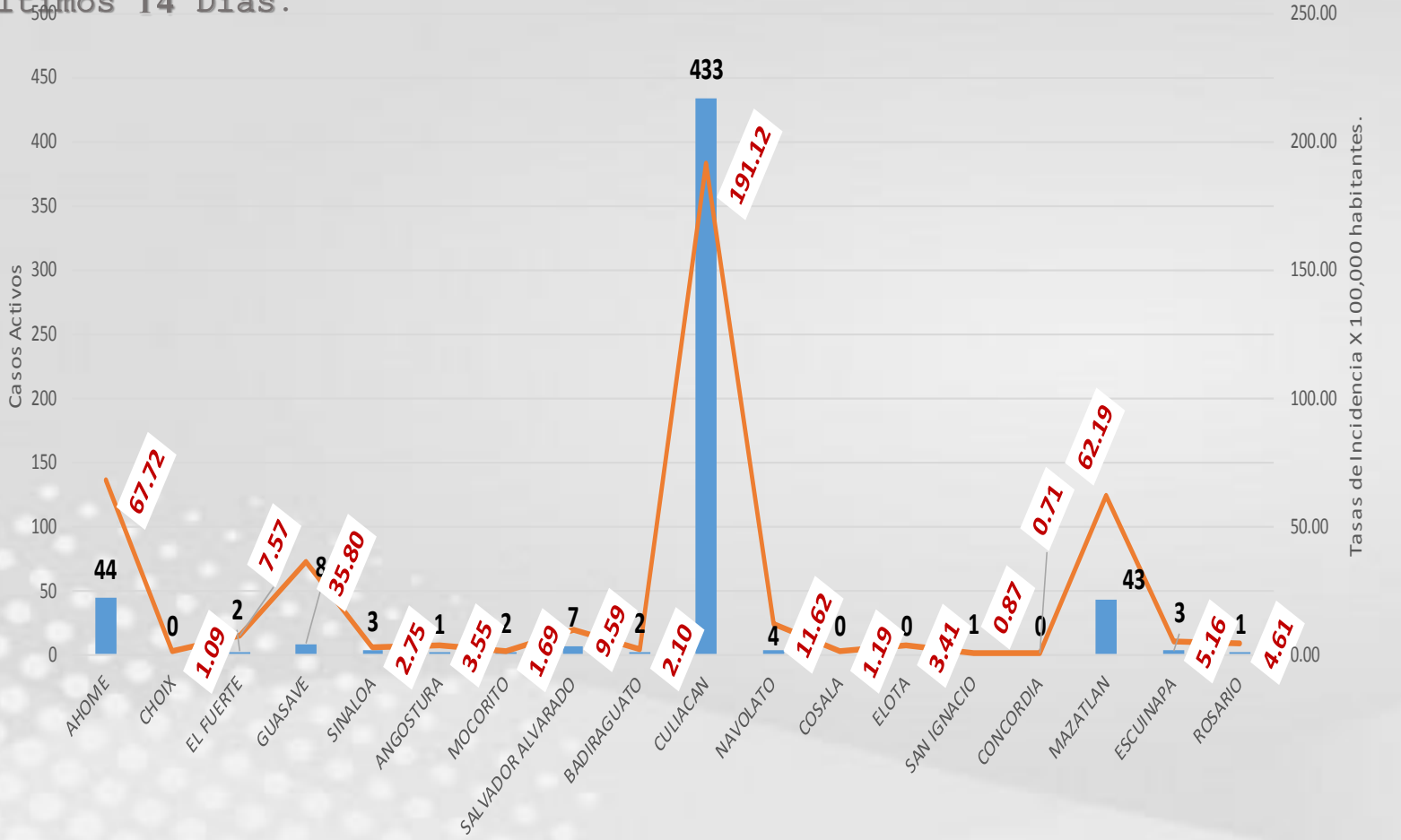
ACTIVOS ESTIMADOS

554

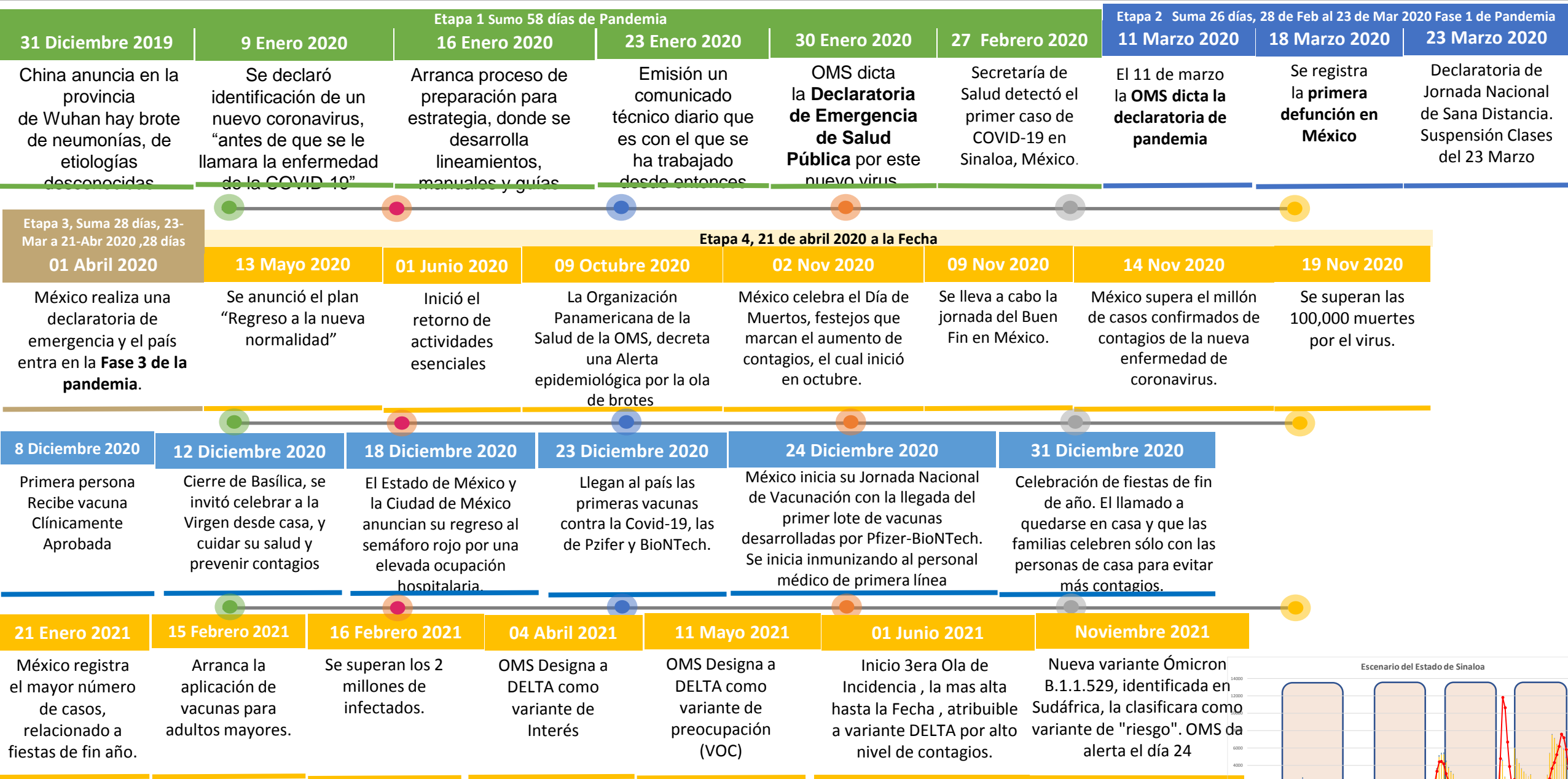
HOSPITALIZADOS 16

AMBULATORIOS 538

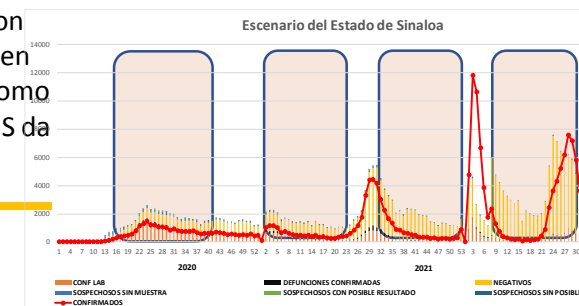
CASO ACTIVO: Caso Confirmado Positivo con Fecha de Inicio de Síntomas en los Últimos 14 Días.



CRONOLOGIA COVID-19, FASES, ETAPAS Y FECHAS



La primera ola empezó cuando inició la epidemia, en febrero de 2020 hasta Septiembre
 La segunda ola epidémica fue en octubre de 2020 y llegó un punto máximo en abril de 2021
 La Tercer ola epidémica Inicio en Junio de 2021 a Noviembre

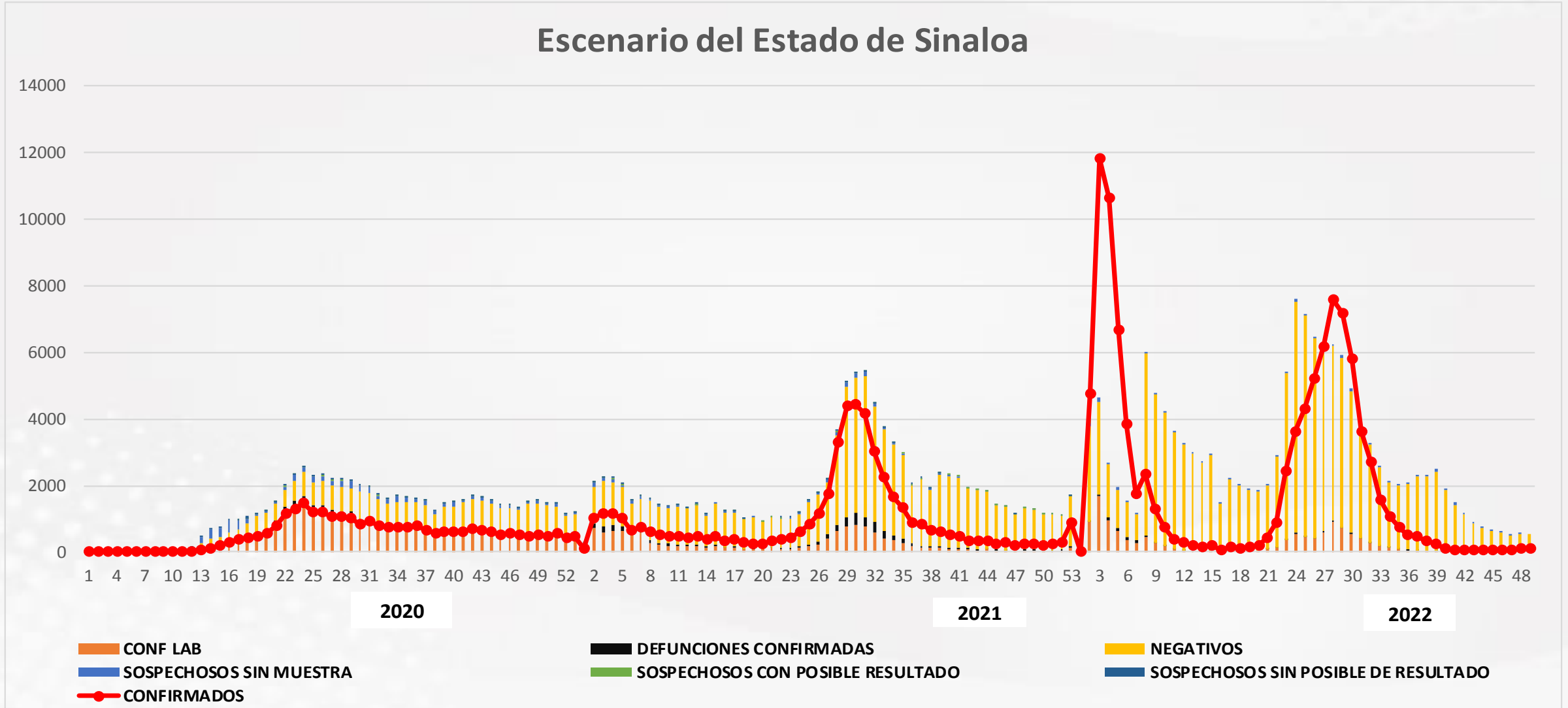


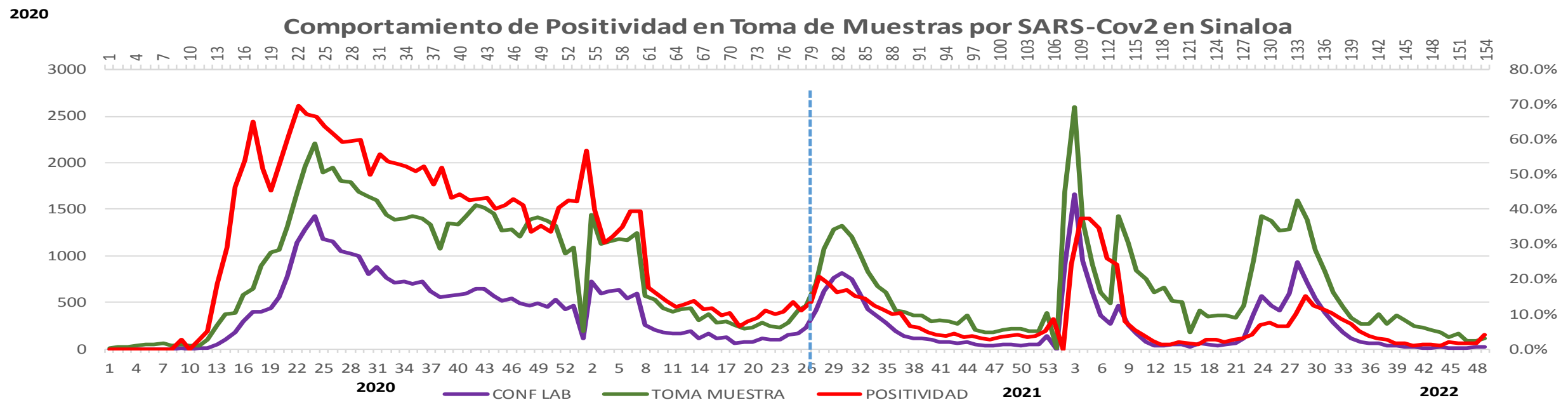
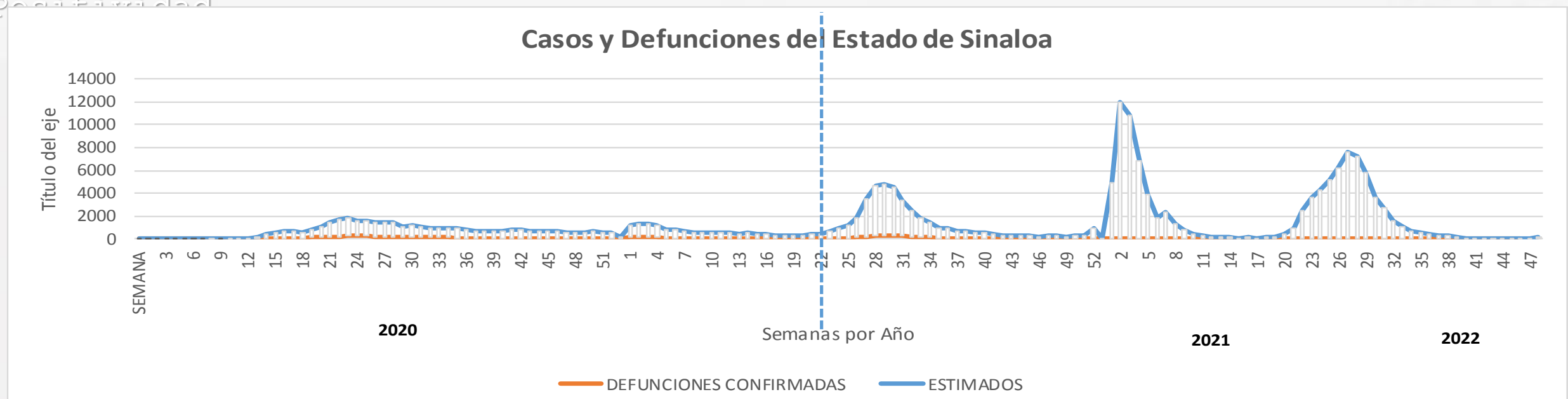


NOTIFICADOS

430,122

Escenario del Estado de Sinaloa



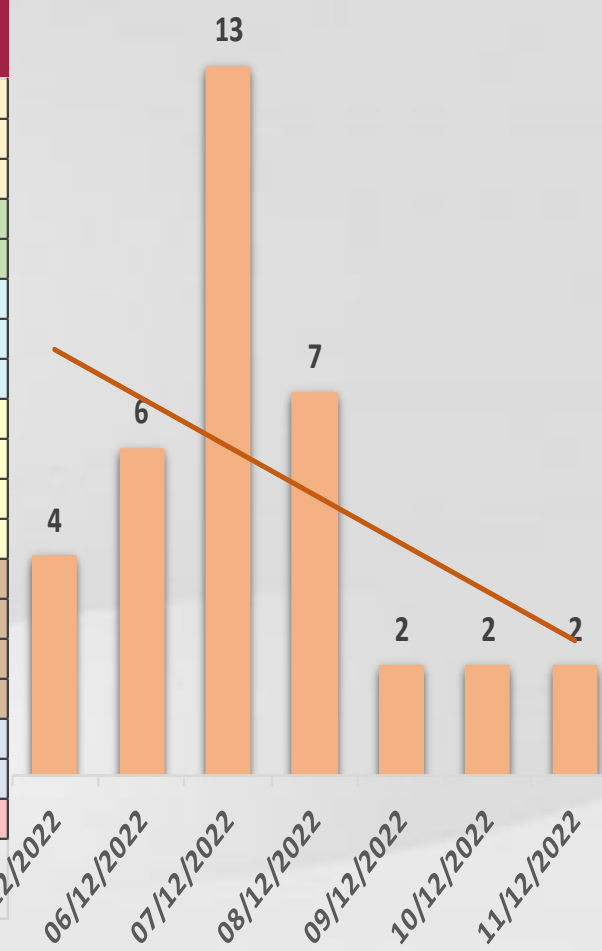




CONFIRMADOS SARS-COV 2 POR LESP EN SINALOA LOS ULTIMOS 10 DIAS



LISTA DE CASOS CONFIRMADOS POR LESP LOS ULTIMOS DIAS POR MUNICIPIO	CONFIRMADOS ACUMULADOS AL CORTE DE HOY 15/dic/2022	VENTANA DE RESPUESTA LESP CONFIRMADOS A SARS-COV-2			CASOS CONFIRMADOS A SARS-COV-2 LOS ULTIMOS 7 DIAS EVOLUCIONADOS EN PLATAFORMA SINAVE/SISVER							Total Casos Confirmados Últimos 10 Días
		14/12/2022	13/12/2022	12/12/2022	11/12/2022	10/12/2022	09/12/2022	08/12/2022	07/12/2022	06/12/2022	05/12/2022	
AHOME	29,129	0	0	2	1	0	0	0	0	1	0	4
CHOIX	469	0	0	0	0	0	0	0	0	0	0	0
EL FUERTE	3,254	0	0	0	0	0	0	0	0	0	0	0
GUASAVE	15,397	0	0	0	0	0	0	0	0	0	0	0
SINALOA	1,183	0	0	0	0	0	0	0	0	0	0	0
ANGOSTURA	1,527	0	0	0	0	0	0	0	0	0	0	0
MOCORITO	728	0	0	0	0	0	0	0	0	0	0	0
SALVADOR ALVARA	4,123	0	0	0	0	0	0	0	0	0	0	0
BADIRAGUATO	903	0	0	0	0	0	0	0	2	0	0	2
CULIACAN	82,206	2	5	6	0	1	2	6	11	4	3	40
NAVOLATO	4,997	0	0	0	0	0	0	0	0	0	0	0
COSALA	513	0	0	0	0	0	0	0	0	0	0	0
ELOTA	1,466	0	0	0	0	0	0	0	0	0	0	0
SAN IGNACIO	376	0	0	0	0	0	0	0	0	0	0	0
CONCORDIA	306	0	0	0	0	0	0	0	0	0	0	0
MAZATLAN	2,221	0	1	0	0	0	0	1	0	1	1	4
ESCUINAPA	26,748	0	0	0	1	1	0	0	0	0	0	2
ROSARIO	1,982	0	0	1	0	0	0	0	0	0	0	1
Total Estado	177,528	2	6	9	2	2	2	7	13	6	4	53
De Otros Estados	2,223	Fuente: Plataforma Nacional SINAVE/SISVER, Preliminar al Corte. Acumulados al 15/dic/2022, Por Municipio. Con Ventana de Tiempo de 3 días.										
Total	179,751	laboratorio y posible demanda de muestras así como de actualización en Plataforma.										





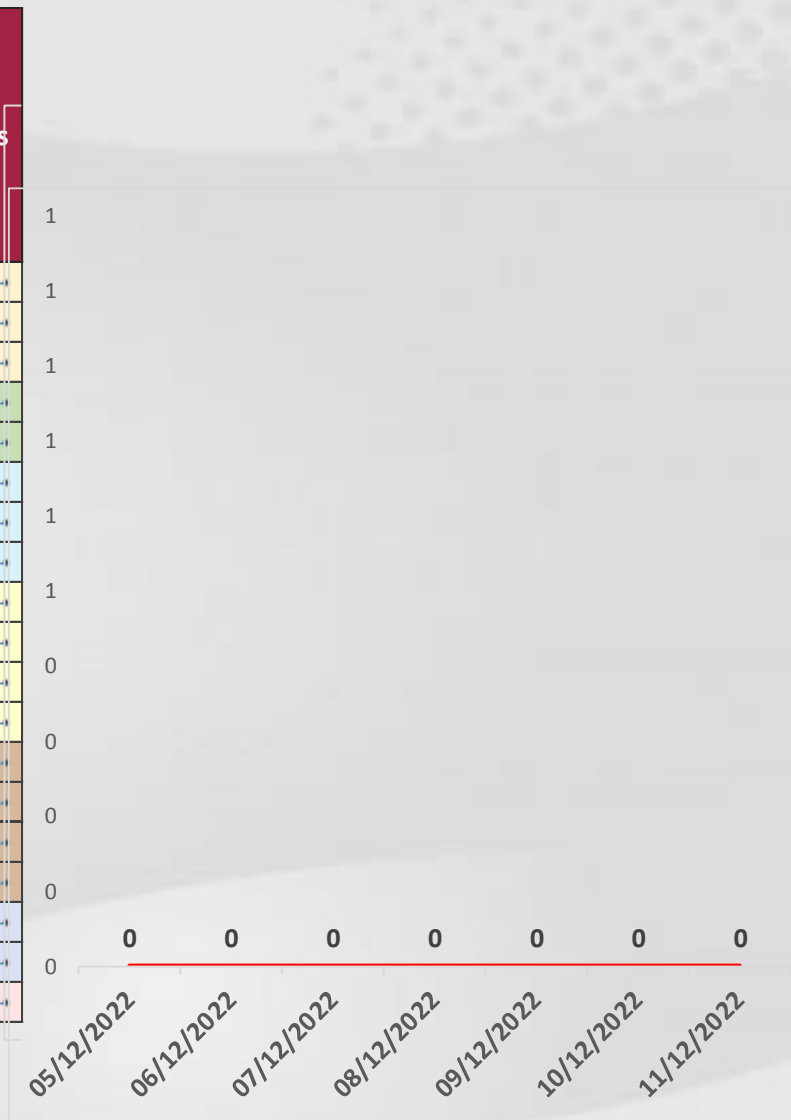
COVID-19 Sinaloa: Defunciones Confirmadas por Laboratorio a SARS-CoV-2



Notificadas por Municipio últimos 10 días.

LISTA DE CASOS DE DEFUNCIONES CONFIRMADAS POR LESP LOS ULTIMOS DIAS POR MUNICIPIO	CONFIRMADOS ACUMULADOS AL CORTE DE HOY 15/dic/2022	VENTANA DE RESPUESTA LESP CONFIRMADOS A SARS-COV-2			CASOS CONFIRMADOS A SARS-COV-2 LOS ULTIMOS 7 DIAS EVOLUCIONADOS EN PLATAFORMA SINAVE/SISVER							Total Defunciones Confirmadas a SARS-Cov2 los Últimos 10 Días
		14/12/2022	13/12/2022	12/12/2022	11/12/2022	10/12/2022	09/12/2022	08/12/2022	07/12/2022	06/12/2022	05/12/2022	
AHOME	1,729	0	0	0	0	0	0	0	0	0	0	0
CHOIX	49	0	0	0	0	0	0	0	0	0	0	0
EL FUERTE	288	0	0	0	0	0	0	0	0	0	0	0
GUASAVE	1,064	0	0	0	0	0	0	0	0	0	0	0
SINALOA	154	0	0	0	0	0	0	0	0	0	0	0
ANGOSTURA	171	0	0	0	0	0	0	0	0	0	0	0
MOCORITO	111	0	0	0	0	0	0	0	0	0	0	0
SALVADOR ALVARADO	288	0	0	0	0	0	0	0	0	0	0	0
BADIRAGUATO	40	0	0	0	0	0	0	0	0	0	0	0
CULIACAN	3,578	0	0	0	0	0	0	0	0	0	0	0
NAVOLATO	352	0	0	0	0	0	0	0	0	0	0	0
COSALA	15	0	0	0	0	0	0	0	0	0	0	0
ELOTA	68	0	0	0	0	0	0	0	0	0	0	0
SAN IGNACIO	31	0	0	0	0	0	0	0	0	0	0	0
CONCORDIA	48	0	0	0	0	0	0	0	0	0	0	0
MAZATLAN	159	0	0	0	0	0	0	0	0	0	0	0
ESCUINAPA	1,668	0	0	0	0	0	0	0	0	0	0	0
ROSARIO	114	0	0	0	0	0	0	0	0	0	0	0
Total Estado	9,927	0	0	0	0	0	0	0	0	0	0	0
De Otros Estados	109											
Total	10,036											

Fuente: Plataforma Nacional SINAVE/SISVER, Preliminar al Corte. Acumulados al 15/dic/2022, Por Municipio. Con Ventana de Tiempo de 3 días.



VENTANA DE TIEMPO: Lapso de respuesta considerado referente a los procesos de laboratorio y posible demanda de muestras, certificación por defunción, así como de actualización en Plataforma.

Fuente: Plataforma Nacional SINAVE/SISVER. Jefatura de Depto. De Vigilancia Epidemiológica, Servicios de Salud de Sinaloa.

COVID-19 Sinaloa: Casos y Defunciones Positivas a SARS-CoV-2, por LESPS, Notificadas por Jurisdicción los últimos 10 días.



LISTA DE CASOS CONFIRMADOS POR LESP LOS ULTIMOS DIAS POR MUNICIPIO	CONFIRMADOS ACUMULADOS AL CORTE DE HOY 15/dic/2022	VENTANA DE RESPUESTA LESP CONFIRMADOS A SARS-COV-2			CASOS CONFIRMADOS A SARS-COV-2 LOS ULTIMOS 7 DIAS EVOLUCIONADOS EN PLATAFORMA SINAVE/SISVER							Total Confirmados por LESP en SISVER los Ultimos 10 Dias	
		14/12/2022	13/12/2022	12/12/2022	11/12/2022	10/12/2022	09/12/2022	08/12/2022	07/12/2022	06/12/2022	05/12/2022		
Jurisdicción I, Los Mochis	32,852	0	0	2	1	0	0	0	0	1	0	4	
Jurisdicción II, Guasave	16,580	0	0	0	0	0	0	0	0	0	0	0	
Jurisdicción III, Guamuchil	6,378	0	0	0	0	0	0	0	0	0	0	0	
Jurisdicción IV, Culiacán	88,106	2	5	6	0	1	2	6	13	4	3	42	
Jurisdicción V, Mazatlán	2,355	0	1	0	0	0	0	1	0	1	1	4	
Jurisdicción VI, Escuinapa	31,257	0	0	1	1	1	0	0	0	0	0	3	
Total Estado	177,528	2	6	9	2	2	2	7	13	6	4	53	



LISTA DE DEFUNCIONES ULTIMOS DIAS POR JURISDICIONES	DEFUNCIONES ACUMULADAS AL CORTE DE HOY 15/dic/2022	VENTANA DE RESPUESTA LESP CONFIRMADOS A SARS-COV-2			DEFUNCIONES CONFIRMADAS A SARS-COV-2 LOS ULTIMOS 7 DIAS EVOLUCIONADOS EN PLATAFORMA SINAVE/SISVER							Total Evoluciones a Defuncion en los Ultimos 10 Dias	
		14/12/2022	13/12/2022	12/12/2022	11/12/2022	10/12/2022	09/12/2022	08/12/2022	07/12/2022	06/12/2022	05/12/2022		
Jurisdicción I, Los Mochis	2,066	0	0	0	0	0	0	0	0	0	0	0	
Jurisdicción II, Guasave	1,218	0	0	0	0	0	0	0	0	0	0	0	
Jurisdicción III, Guamuchil	570	0	0	0	0	0	0	0	0	0	0	0	
Jurisdicción IV, Culiacán	3,970	0	0	0	0	0	0	0	0	0	0	0	
Jurisdicción V, Mazatlán	114	0	0	0	0	0	0	0	0	0	0	0	
Jurisdicción VI, Escuinapa	1,989	0	0	0	0	0	0	0	0	0	0	0	
Total Estado	9,927	0	0	0	0	0	0	0	0	0	0	0	

VENTANA DE TIEMPO: Lapso de respuesta considerado referente a los procesos de laboratorio y posible demanda de muestras, certificación por defunción, así como de actualización en Plataforma.

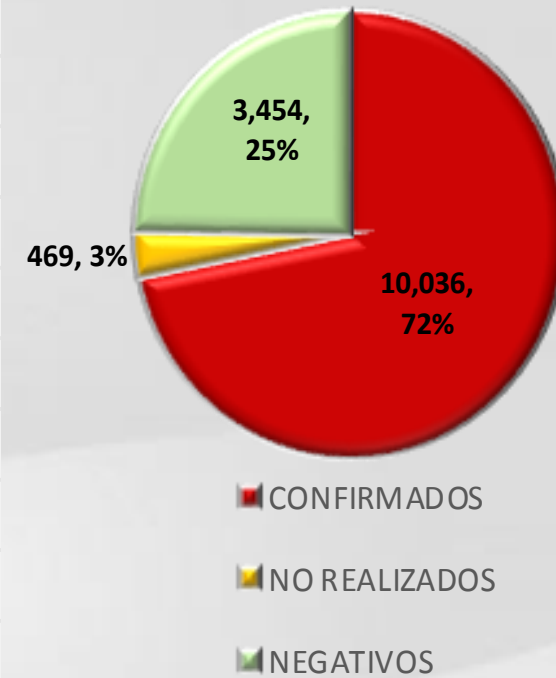
COVID-19 Sinaloa: Defunciones Confirmadas por Laboratorio, Asociación y Dictaminación a SARS-CoV-2 Notificadas al Estado.



COVID 19, SINALOA: DEFUNCIONES POR ASOCIACION Y DICTAMINACION CLINICA EPIDEMIOLOGICA

CLASIFICACION FINAL DE DEFUNCIONES AL 15/dic/2022	TOMA DE MUESTRA		TOTAL	TOTAL DEFUNCIONES
	SI	NO		
CONFIRMADO POR LABORATORIO	7,713	0	7,713	10,036
CONFIRMADO POR ANTIGENO	145	1,513	1,658	
CONFIRMADO POR ASOCIACION	22	99	121	
CONFIRMADO POR DICTAMINACION	43	501	544	
INVALIDO	4	0	4	469
NO REALIZADO	83	0	83	
SOSPECHOSO	44	338	382	
NEGATIVO	2,767	0	2,767	3,454
NEGATIVO ANTIGENO	17	670	687	
TOTAL	10,838	3,121	13,959	13,959

CLASIFICACION FINAL DE PRUEBAS SARS COV2 DE DEFUNCIONES

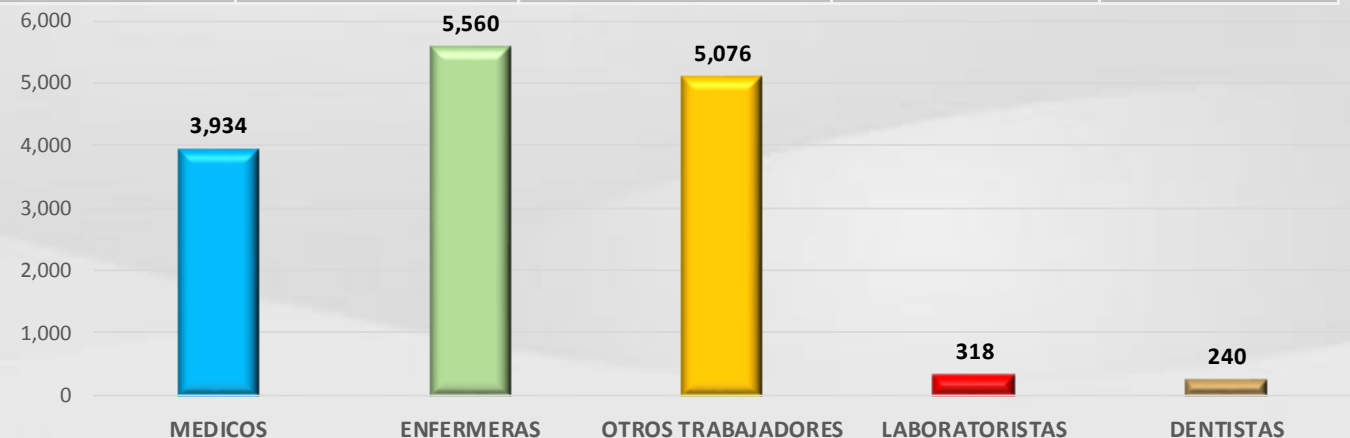


COVID-19 Sinaloa: Casos confirmados en personal de la salud por Institución



SARS-CoV-2 POR INSTITUCION Y	MEDICOS	ENFERMERAS	OTROS TRABAJADORES	LABORATORISTAS	DENTISTAS	TOTAL
SSA	1,321	1,532	1,401	99	138	4,491
IMSS	1,696	2,926	2,538	157	63	7,380
IMSS-OPORTUNIDADES	112	124	75	2	5	318
SEDENA	7	5	9	2	0	23
ISSSTE	469	706	326	39	17	1,557
SEMAR	19	28	9	2	2	60
MUNICIPAL	14	11	13	0	0	38
ESTATAL	103	54	32	4	0	193
PRIVADA	192	174	673	13	15	1,067
PEMEX	0	0	0	0	0	0
CRUZ ROJA	0	0	0	0	0	0
UNIVERSITARIO	1	0	0	0	0	1
TOTAL	3,934	5,560	5,076	318	240	15,128
	26.0%	36.8%	33.6%	2.1%	1.6%	100.0%

CONFIRMADOS DEL AREA DE LA SALUD	CASOS	DEFUNCIONES
MEDICOS	3,934	68
ENFERMERAS	5,560	20
OTROS TRABAJADORES DE LA SALUD	5,076	24
LABORATORISTAS	318	3
DENTISTAS	240	4
TOTAL	15,128	119



CUADROS ACUMULADOS CONFIRMADOS A SARS-COV 2 POR INSTITUCION EN EL ESTADO DE SINALOA



CONFIRMADOS A SARS-COV2	CASOS	DEFUNCIONES
SSA	32,877	1,861
IMSS	98,776	5,849
IMSS-OPORTUNIDADES	2,511	95
SEDENA	734	83
ISSSTE	7,395	1,523
SEMAR	591	36
MUNICIPAL	237	16
ESTATAL	1,084	295
PRIVADA	35,509	277
PEMEX	7	1
CRUZ ROJA	0	0
UNIVERSITARIO	1	0
TOTAL	179,722	10,036

EMBARAZADAS POSITIVAS A SARS-COV2	CASOS	DEFUNCIONES
SSA	437	12
IMSS	1,132	6
IMSS-OPORTUNIDADES	71	0
SEDENA	14	0
ISSSTE	51	0
SEMAR	9	0
MUNICIPAL	2	0
ESTATAL	14	0
PRIVADA	406	1
PEMEX	0	0
CRUZ ROJA	0	0
UNIVERSITARIO	0	0
TOTAL	2,136	19

HOSPITALIZADOS CONFIRMADOS A SARS-COV2	CASOS HOSPITALIZADOS	DEFUNCIONES HOSPITALIZADOS
SSA	4,918	1,857
IMSS	10,323	5,803
IMSS-OPORTUNIDADES	254	93
SEDENA	326	81
ISSSTE	3,014	1,519
SEMAR	250	36
MUNICIPAL	64	16
ESTATAL	558	295
PRIVADA	1,073	277
PEMEX	1	1
CRUZ ROJA	0	0
UNIVERSITARIO	0	0
TOTAL	20,781	9,978

MENORES DE 18 AÑOS CONFIRMADOS A SARS-COV2	CASOS	DEFUNCIONES
SSA	3,034	8
IMSS	5,094	24
IMSS-OPORTUNIDADES	253	1
SEDENA	50	0
ISSSTE	205	2
SEMAR	26	0
MUNICIPAL	5	0
ESTATAL	45	0
PRIVADA	3,461	0
PEMEX	0	0
CRUZ ROJA	0	0
UNIVERSITARIO	0	0
TOTAL	12,173	35



COVID-19 SINALOA

COMUNICADO TECNICO DIARIO



Dr. Rosalino Flores Rocha
Subdirector De Vigilancia Epidemiológica

Dr. Rafael Martínez Rocha
Jefe de Depto. De Vigilancia Epidemiológica

Dr. Carlos Alberto Carlón Núñez
Coordinador Estatal SISVER



SALUD

SECRETARÍA DE SALUD


DGE

DIRECCIÓN GENERAL
DE EPIDEMIOLOGÍA

PLATAFORMA SINAVE/SISVER

 Notificación de Eventos Emergentes con Impacto Epidemiológico al
667 758-70-00, ext. 40413.

 E-mail: epidesin@yahoo.com.mx

 Blvd. Alfonso Zaragoza Maytorena n° 2204, edificio "A", tercer piso,
Fraccionamiento Bonanzas, C.P. 80020, Culiacán, Sinaloa.



Bitácora diaria de CTD Covid-19 en
http://saludsinaloa.gob.mx/index.php/coronavirus_/
Apartado "Panorama Epidemiológico de COVID-19"