



SERVICIOS DE SALUD DE SINALOA

SUBDIRECCIÓN DE VIGILANCIA EPIDEMIOLÓGICA

COVID-19 SINALOA

Comunicado Técnico Diario

NUEVA
NORMALIDAD

martes, 15 de diciembre de 2020

SALUD

SECRETARÍA DE SALUD



Dr. José Pablo Güémez Alvarez

Jefe de Depto. De Vigilancia Epidemiologica

Servicios de Salud de Sinaloa

Nota: Este comunicado contiene información preliminar y sus datos pueden variar sin previo aviso, datos presentados disponibles a la fecha y corte especificados.

Fecha Corte: 15/dic/2020

Hora Corte: 12:00 am



SERVICIOS DE SALUD DE SINALOA
SUBDIRECCIÓN DE VIGILANCIA EPIDEMIOLÓGICA

PANORAMA EPIDEMIOLOGICO DE COVID-19 SINALOA

Información diaria

NUEVA
NORMALIDAD

martes, 15 de diciembre de 2020

SALUD
SECRETARÍA DE SALUD





SERVICIOS DE SALUD DE SINALOA

SUBDIRECCIÓN DE VIGILANCIA EPIDEMIOLÓGICA

Municipios	Notificados en Plataforma	Acumulados al 15/dic/2020		RESULTADO FINAL						Tasa de Incidencia	Total Activos*	Tasa de Incidencia Activos
	Num.-	Femeninos	Masculinos	RESULTADO NEGATIVO	RESULTADO INFLUENZA	OTROS DX	POSITIVO SARS-CoV-2	SOSPECHOSOS	DEFUNCION (+) Sars-CoV-2			
AHOME	7,264	3,786	3,478	3,410	46	319	3,314	175	750	692.3	60	12.5
CHOIX	176	86	90	80	3	10	77	6	9	211.9	1	2.8
EL FUERTE	691	343	348	307	3	39	319	23	90	292.5	8	7.3
GUASAVE	7,806	4,284	3,522	2,902	9	1,380	3,344	171	466	1032.3	58	17.9
SINALOA	792	388	404	397	0	47	338	10	49	346.0	5	5.1
ANGOSTURA	521	231	290	156	0	31	324	10	82	646.2	4	8.0
MOCORITO	278	129	149	121	0	21	130	6	42	260.8	1	2.0
SALVADOR ALVARADO	1,435	734	701	508	1	65	831	30	143	936.5	11	12.4
BADIRAGUATO	366	194	172	175	0	42	142	7	17	450.9	0	0.0
CULIACÁN	24,713	13,307	11,406	10,449	27	3,173	10,390	674	1,428	1039.4	188	18.8
NAVOLATO	1,691	919	772	731	8	149	749	54	135	504.9	15	10.1
COSALÁ	248	146	102	59	0	118	69	2	4	393.6	0	0.0
ELOTA	185	92	93	74	2	44	58	7	13	129.8	1	2.2
SAN IGNACIO	111	54	57	52	0	11	47	1	12	198.4	0	0.0
CONCORDIA	122	55	67	42	0	19	60	1	21	188.5	0	0.0
ESCUINAPA	578	315	263	183	5	62	323	5	67	519.8	1	1.6
MAZATLÁN	9,406	4,931	4,475	3,623	3	1,537	4,181	62	628	822.7	37	7.3
ROSARIO	323	152	171	122	1	37	153	10	30	279.7	0	0.0
Total	56,706	30,146	26,560	23,391	108	7,104	24,849	1,254	3,986	787.2	390	12.4
Otro Estado	312	125	187	151	2	27	124	8	22			

Fuente: Plataforma Nacional SISVER, Preliminar al Corte. Acumulados al 15/dic/2020 Tasa de Incidencia por 100,000 Habitantes. Por Lugar de Residencia.

CASOS ACTIVOS*: Caso Confirmado Positivo con fecha de inicio de síntomas en los últimos 14 días.

Línea del tiempo COVID-2019, México

--- Hoy 15/12/2020



COVID-19 SINALOA: Resumen de Casos Confirmados

27 feb - al martes, 15 de diciembre de 2020

350 Dias
[31/12/2019 - 15/12/2020]

Nivel de Riesgo
Máximo
Alto
Medio
Bajo

Confirmados acumulados

24,973

Casos Estudiados

57,018

Negativos acumulados

23,542

Casos Confirmados activos*

390

Defunciones

4,008

Nuevos Sospechosos

1,262

FASE 1
27/02/2020
Primer Caso Confirmado COVID-19

FASE 2
23/03/2020
4 Casos Confirmados COVID-19

FASE 3
21/04/2020
557 Casos Confirmados COVID-19

NUEVA NORMALIDAD
01/06/2020
3594 Casos Confirmados COVID-19

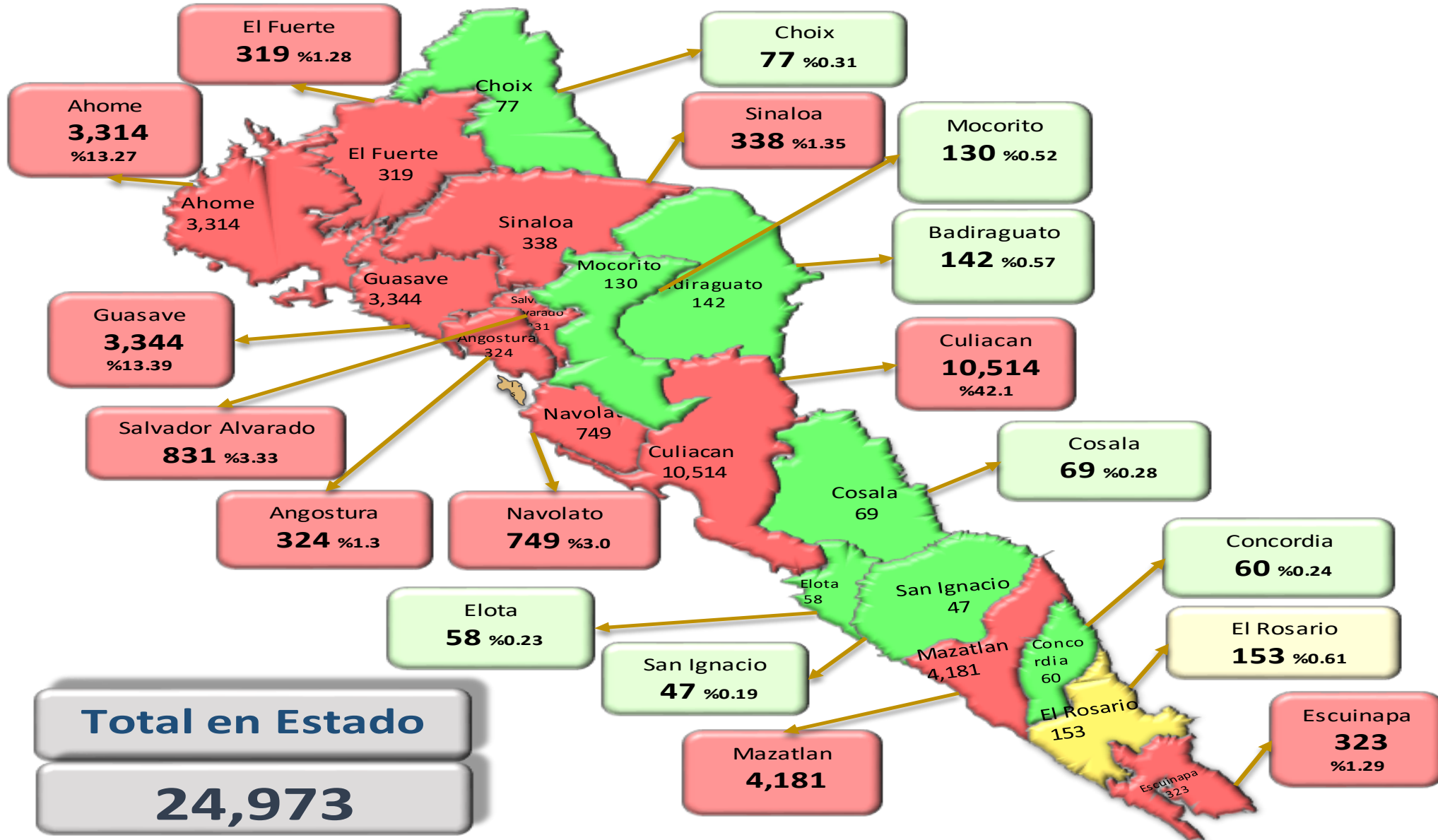


292 Dias

[27/02/2020 - 15/12/2020]

*CASO ACTIVO: Caso confirmado positivo con fecha de inicio de síntomas en los últimos 14 días.

COVID-19 Sinaloa: Mapa de casos confirmados acumulados por municipio de residencia



NUEVA
NORMALIDAD

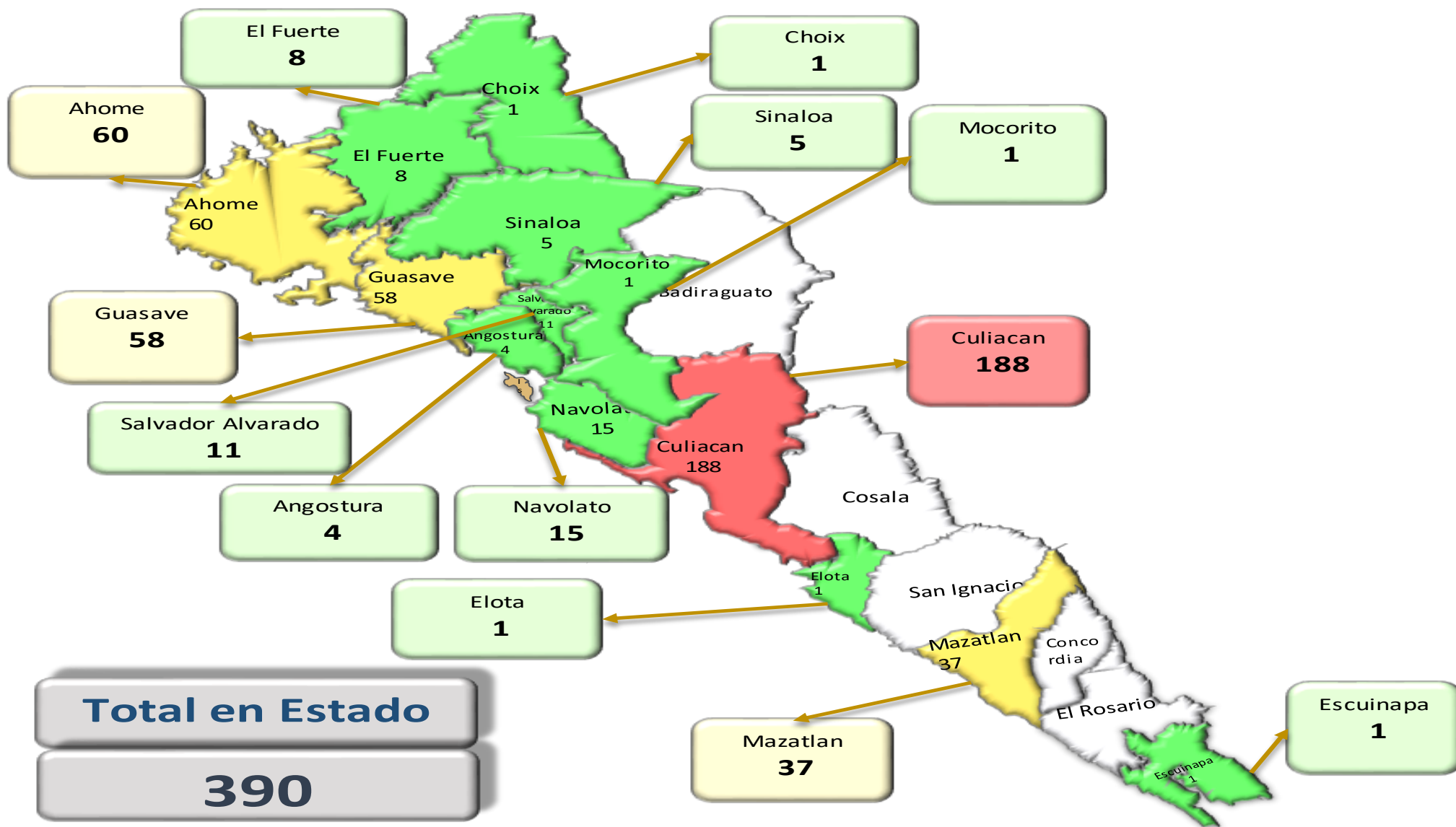
24,973

Confirmados
acumulados



COVID-19 Sinaloa: Mapa de casos confirmados activos por municipio de residencia

CASOS ACTIVOS*: Caso Confirmado Positivo con fecha de inicio de síntomas en los últimos 14 días.



NUEVA NORMALIDAD

390

Confirmados activos



Total en Estado
390

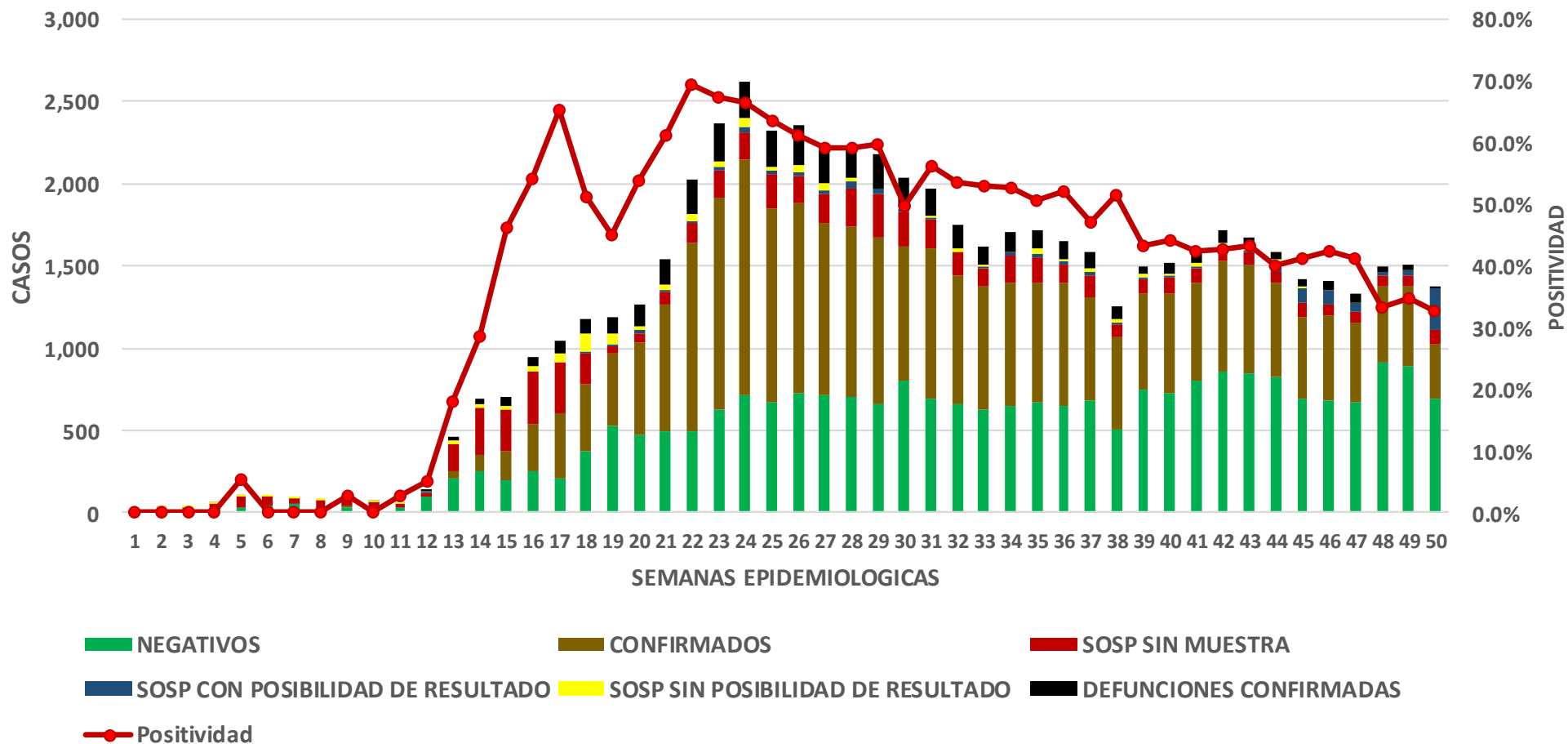
COVID-19 Sinaloa: Casos positivos, sospechosos y negativos

57,797 Personas
Notificadas

32.6% Positividad
Semana 50

**NUEVA
NORMALIDAD**

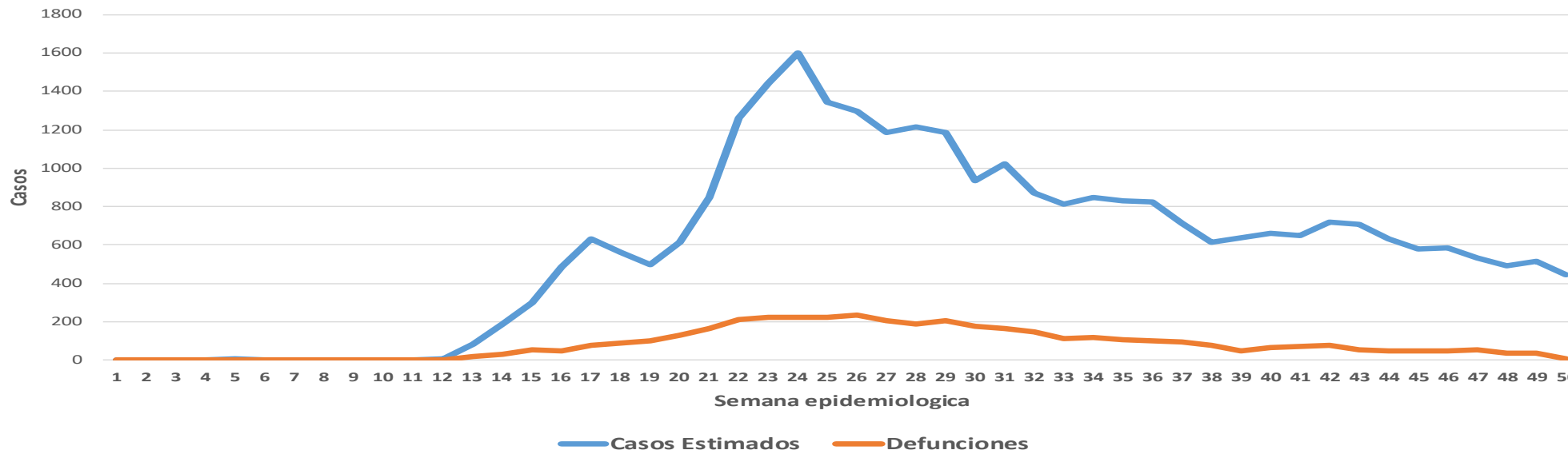
Escenario del Estado de Sinaloa



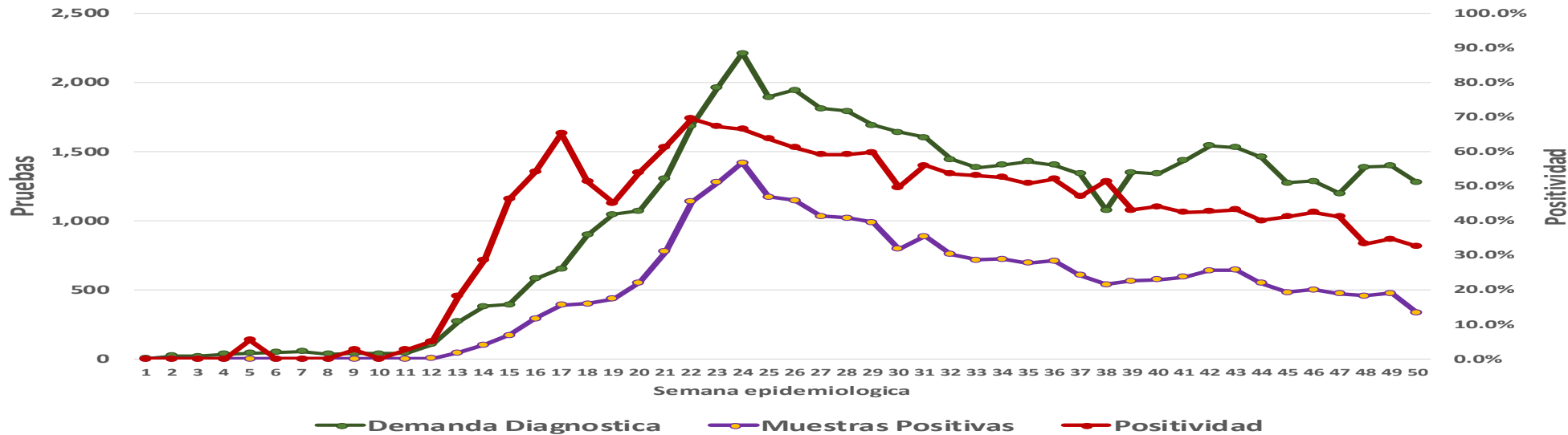
COVID-19 Sinaloa: Casos Estimados, Defunciones, Demanda Diagnostica y Positividad

NUEVA
NORMALIDAD

Casos Estimados y Defunciones del Estado de Sinaloa



Estado de Sinaloa



COVID-19 Sinaloa: Casos Asociados a SARS-CoV-2 Notificados los últimos 7 días.

CASOS CONFIRMADOS A SARS-CoV-2 SEGÚN MUNICIPIO LOS ULTIMOS 7 DIAS	15/12/2020 Acum. Hasta el día de hoy	CASOS CONFIRMADOS A SARS-COV-2 LOS <u>ULTIMOS 7 DIAS</u>							Total de Casos Confirmados Ultimos 7 Dias
		14/12/2020	13/12/2020	12/12/2020	11/12/2020	10/12/2020	09/12/2020	08/12/2020	
AHOME	3,349	16	16	7	11	16	21	0	87
CHOIX	77	0	1	0	0	1	0	0	2
EL FUERTE	321	1	1	1	0	8	2	0	13
GUASAVE	3,362	11	8	1	15	14	9	8	66
SINALOA	348	2	1	0	1	1	2	0	7
ANGOSTURA	327	2	0	0	0	0	0	0	2
MOCORITO	131	1	0	0	0	0	1	0	2
SALVADOR ALVARADO	835	1	0	3	7	1	3	1	16
BADIRAGUATO	143	0	0	0	0	0	0	0	0
CULIACAN	10,482	48	6	11	15	42	27	33	182
NAVOLATO	754	2	0	4	7	4	0	6	23
COSALA	69	0	0	0	0	0	0	0	0
ELOTA	60	0	0	0	0	0	1	0	1
SAN IGNACIO	48	0	0	0	0	0	0	0	0
CONCORDIA	60	0	0	0	0	1	0	0	1
ESCUINAPA	326	2	2	0	0	0	0	0	4
MAZATLAN	4,222	7	8	2	5	12	17	7	58
ROSARIO	156	0	1	0	0	0	0	0	1
Total Estado	25,070	93	44	29	61	100	83	55	465

NUEVA
NORMALIDAD



COVID-19 Sinaloa: Casos y Defunciones Asociadas a SARS-CoV-2 Notificadas los últimos 7 días.

NUEVA
NORMALIDAD

CASOS CONFIRMADOS A SARS-CoV-2 SEGÚN JURISDICCION LOS ULTIMOS 7 DIAS	15/12/2020 Acum. Hasta el día de hoy	CASOS CONFIRMADOS A SARS-COV-2 LOS ULTIMOS 7 DIAS							Total de Casos Confirmados Ultimos 7 Dias
		14/12/2020	13/12/2020	12/12/2020	11/12/2020	10/12/2020	09/12/2020	08/12/2020	
Jurisdiccion I, Los Mochis	3,747	17	18	8	11	25	23	0	102
Jurisdiccion II, Guasave	3,710	13	9	1	16	15	11	8	73
Jurisdiccion III, Guamuchil	1,293	4	0	3	7	1	4	1	20
Jurisdiccion IV, Culiacan	11,379	50	6	15	22	46	27	39	205
Jurisdiccion V, Elota	177	0	0	0	0	0	1	0	1
Jurisdiccion VI, Mazatlan	4,764	9	11	2	5	13	17	7	64
Total Estado	25,070	93	44	29	61	100	83	55	465

DEFUNCIONES CONFIRMADAS A SARS-CoV-2 POR JURISDICCION LOS ULTIMOS 7 DIAS	15/12/2020 Acum. Hasta el día de hoy	DEFUNCIONES CONFIRMADOS A SARS-COV-2 LOS ULTIMOS 7 DIAS							Total de Casos Confirmados Ultimos 7 Dias
		14/12/2020	13/12/2020	12/12/2020	11/12/2020	10/12/2020	09/12/2020	08/12/2020	
Jurisdiccion I, Los Mochis	858	1	0	1	1	9	3	0	15
Jurisdiccion II, Guasave	516	0	0	0	0	1	3	0	4
Jurisdiccion III, Guamuchil	269	1	0	0	0	0	0	0	1
Jurisdiccion IV, Culiacan	1,593	0	0	0	0	2	0	0	2
Jurisdiccion V, Elota	30	0	0	0	0	0	0	0	0
Jurisdiccion VI, Mazatlan	750	0	1	0	0	2	1	0	4
Total Estado	4,016	2	1	1	1	14	7	0	26



COVID-19 Sinaloa: Defunciones Confirmadas por Laboratorio a SARS-CoV-2 Notificadas por Municipio últimos 7 días.

DEFUNCIONES CONFIRMADAS A SARS-CoV-2 SEGÚN MUNICIPIO LOS ÚLTIMOS 7 DIAS	Acum. Hasta el día de hoy	DEFUNCIONES CONFIRMADOS A SARS-COV-2 LOS ULTIMOS 7 DIAS							Total de Casos Confirmados Ultimos 7 Dias
		14/12/2020	13/12/2020	12/12/2020	11/12/2020	10/12/2020	09/12/2020	08/12/2020	
AHOME	759	0	0	1	1	5	3	0	10
CHOIX	9	0	0	0	0	0	0	0	0
EL FUERTE	90	1	0	0	0	4	0	0	5
GUASAVE	466	0	0	0	0	1	2	0	3
SINALOA	50	0	0	0	0	0	1	0	1
ANGOSTURA	83	0	0	0	0	0	0	0	0
MOCORITO	42	0	0	0	0	0	0	0	0
SALVADOR ALVARADO	144	1	0	0	0	0	0	0	1
BADIRAGUATO	17	0	0	0	0	0	0	0	0
CULIACAN	1,440	0	0	0	0	2	0	0	2
NAVOLATO	136	0	0	0	0	0	0	0	0
COSALA	4	0	0	0	0	0	0	0	0
ELOTA	14	0	0	0	0	0	0	0	0
SAN IGNACIO	12	0	0	0	0	0	0	0	0
CONCORDIA	21	0	0	0	0	1	0	0	1
ESCUINAPA	67	0	0	0	0	0	0	0	0
MAZATLAN	632	0	1	0	0	1	1	0	3
ROSARIO	30	0	0	0	0	0	0	0	0
Total Estado	4,016	2	1	1	1	14	7	0	26

NUEVA NORMALIDAD

80

Defunciones últimos 14 días



COVID-19 Sinaloa: Defunciones Confirmadas por Laboratorio, Asociación o Dictaminación a SARS-CoV-2 Notificadas por Municipio.

NUEVA
NORMALIDAD

COVID-19, SINALOA: DEFUNCIONES POR ASOCIACION Y DICTAMINACION CLINICA EPIDEMIOLOGICA

CLASIFICACION FINAL DEFUNCIONES	Informacion hasta: 15/12/2020			TOTAL FINAL
	TOMA DE MUESTRA		TOTAL	
	SI	NO		
CONFIRMADO POR LABORATORIO	4008	0	4,008	4,112
CONFIRMADO POR ASOCIACIÓN	14	41	55	
CONFIRMADO POR DICTAMINACIÓN	6	43	49	
INVALIDO	3	0	3	623
NO REALIZADO	100	0	100	
SOSPECHOSO	41	479	520	
NEGATIVO	1166	0	1,166	1,166
TOTAL GENERAL	5,338	563	5,901	5,901

80

Defunciones
últimos 14 días



COVID-19 Sinaloa: Casos y Defunciones en Embarazadas y Menores de 18 años

NUEVA
NORMALIDAD

EMBARAZADAS CON SARS-COV2	Casos	Defunciones
SSA	101	3
IMSS	96	1
IMSS-OPORTUNIDADES	10	0
SEDENA	7	0
ISSSTE	7	0
SEMAR	4	0
MUNICIPAL	2	0
HOSPITAL MARGARITA MAZA DE JUAREZ	2	0
ESTATAL	4	0
HOSPITAL CIVIL DE CULIACAN	4	0
PRIVADA	1	1
CLINICA HOSPITAL CULIACAN S. A. DE C. V.	0	0
HOSPITAL MARINA MAZATLAN	0	0
HOSPITAL ANGELES CULIACAN	0	0
MEDICA DE LA CIUDAD	1	1
Total	232	5

MENORES DE 18 AÑOS POSITIVOS A SARS-CoV-2	Casos	Defunciones
SSA	390	5
IMSS	110	7
IMSS-OPORTUNIDADES	6	1
SEDENA	0	0
ISSSTE	15	1
SEMAR	4	0
MUNICIPAL	2	0
HOSPITAL MARGARITA MAZA DE JUAREZ	2	0
ESTATAL	21	0
HOSPITAL CIVIL DE CULIACAN	20	0
PRIVADA	8	0
CLINICA HOSPITAL CULIACAN S. A. DE C. V.	0	0
HOSPITAL MARINA MAZATLAN	0	0
HOSPITAL ANGELES CULIACAN	5	0
MEDICA DE LA CIUDAD	1	0
Total	556	14



COVID-19 Sinaloa:

Casos confirmados en personal de la salud por Municipio



NUEVA NORMALIDAD

SARS-CoV-2 POR INSTITUCION Y PERSONAL DE LA SALUD	MEDICOS	ENFERMERAS	OTROS TRABAJADORES DE LA SALUD	LABORATORISTAS	DENTISTAS	TOTAL
SSA	525	650	487	36	41	1,739
IMSS	556	1,066	744	55	11	2,432
IMSS-OPORTUNIDADES	36	31	22	2	1	92
SEDENA	3	4	6	1	0	14
ISSSTE	98	217	79	13	4	411
SEMAR	7	18	5	2	2	34
MUNICIPAL	13	11	12	0	0	36
HOSPITAL MARGARITA MAZA DE JUAREZ	13	11	12	0	0	36
ESTATAL	64	44	24	2	0	134
HOSPITAL CIVIL DE CULIACAN	64	44	24	2	0	134
PRIVADA	36	21	14	5	0	76
CLINICA HOSPITAL CULIACAN S. A. DE C. V.	1	0	0	0	0	1
HOSPITAL MARINA MAZATLAN	5	12	12	4	0	33
HOSPITAL ANGELES CULIACAN	5	1	1	0	0	7
MEDICA DE LA CIUDAD	4	1	0	0	0	5
Total	1,338	2,062	1,393	116	59	4,968

SARS-CoV-2 POR INSTITUCION Y PERSONAL DE LA SALUD	MEDICOS	ENFERMERAS	OTROS TRABAJADORES DE LA SALUD	LABORATORISTAS	DENTISTAS	TOTAL
SSA	39.2%	31.5%	35.0%	31.0%	69.5%	35.0%
IMSS	41.6%	51.7%	53.4%	47.4%	18.6%	49.0%
IMSS-OPORTUNIDADES	2.7%	1.5%	1.6%	1.7%	1.7%	1.9%
SEDENA	0.2%	0.2%	0.4%	0.9%	0.0%	0.3%
ISSSTE	7.3%	10.5%	5.7%	11.2%	6.8%	8.3%
SEMAR	0.5%	0.9%	0.4%	1.7%	3.4%	0.7%
MUNICIPAL	1.0%	0.5%	0.9%	0.0%	0.0%	0.7%
HOSPITAL MARGARITA MAZA DE JUAREZ	1.0%	0.5%	0.9%	0.0%	0.0%	0.7%
ESTATAL	4.8%	2.1%	1.7%	1.7%	0.0%	2.7%
HOSPITAL CIVIL DE CULIACAN	4.8%	2.1%	1.7%	1.7%	0.0%	2.7%
PRIVADA	2.7%	1.0%	1.0%	4.3%	0.0%	1.5%
CLINICA HOSPITAL CULIACAN S. A. DE C. V.	0.1%	0.0%	0.0%	0.0%	0.0%	0.0%
HOSPITAL MARINA MAZATLAN	0.4%	0.6%	0.9%	3.4%	0.0%	0.7%
HOSPITAL ANGELES CULIACAN	0.4%	0.0%	0.1%	0.0%	0.0%	0.1%
MEDICA DE LA CIUDAD	0.3%	0.0%	0.0%	0.0%	0.0%	0.1%
Total	100.0%	100.0%	100.0%	100.0%	100.0%	100.0%

CONFIRMADOS DEL AREA DE LA SALUD	Hasta el día de Hoy	DEFUNCION
MEDICOS	1,338	35
ENFERMERAS	2,062	10
OTROS TRABAJADORES DE LA SALUD	1,393	14
LABORATORISTAS	116	1
DENTISTAS	59	1
Total	4,968	61





SERVICIOS DE SALUD DE SINALOA

SUBDIRECCIÓN DE VIGILANCIA EPIDEMIOLÓGICA

Situación de la OCUPACION HOSPITALARIA en los Municipios

Municipios	CAMAS COVID	Casos Acumulados	Defunciones Acumuladas	Hospitalizados Según Plataforma SISVER	20-nov-20	21-nov-20	22-nov-20	23-nov-20	24-nov-20	25-nov-20	26-nov-20	27-nov-20	28-nov-20	29-nov-20	30-nov-20	01-dic-20	02-dic-20	03-dic-20	04-dic-20	05-dic-20	06-dic-20	07-dic-20	08-dic-20	09-dic-20	10-dic-20	11-dic-20	12-dic-20	13-dic-20	
					PORCENTAJE DE OCUPACION HOSPITALARIA -SINALOA-																								
AHOME	194	3,352	751	1,363	19%	22%	22%	22%	16%	16%	18%	20%	20%	20%	20%	19%	21%	21%	19%	19%	19%	19%	23%	26%	25%	25%			
CHOIX	3	77	9	24	0%	0%	0%	0%	0%	0%	0%	0%	0%	0%	0%	0%	0%	0%	0%	0%	0%	0%	0%	0%	0%	0%	0%	0%	
EL FUERTE	10	321	90	163	0%	0%	0%	0%	0%	0%	0%	0%	0%	0%	0%	0%	0%	0%	0%	0%	0%	0%	0%	0%	0%	0%	0%	0%	
GUASAVE	180	3,365	466	953	11%	13%	13%	13%	14%	14%	12%	11%	12%	12%	12%	12%	12%	12%	10%	10%	10%	10%	13%	12%	13%	13%			
SINALOA	3	349	49	101	0%	0%	0%	0%	0%	0%	0%	0%	0%	0%	0%	0%	0%	0%	0%	0%	0%	0%	0%	0%	0%	0%	0%	0%	
ANGOSTURA	3	329	82	189	0%	0%	0%	0%	0%	0%	0%	0%	0%	0%	0%	0%	0%	0%	0%	0%	0%	0%	0%	0%	0%	0%	0%	0%	
MOCORITO	3	132	42	83	0%	0%	0%	0%	0%	0%	0%	0%	0%	0%	0%	0%	0%	0%	0%	0%	0%	0%	0%	0%	0%	0%	0%	0%	
SALVADOR ALVARADO	64	835	143	363	14%	17%	17%	17%	17%	19%	16%	6%	6%	6%	6%	6%	8%	8%	11%	11%	11%	11%	8%	6%	6%	6%			
BADIRAGUATO	3	143	17	28	0%	0%	0%	0%	0%	0%	0%	0%	0%	0%	0%	0%	0%	0%	0%	0%	0%	0%	0%	0%	0%	0%	0%	0%	
CULIACAN	519	10,586	1434	2,843	31%	35%	35%	35%	31%	31%	32%	32%	32%	32%	32%	32%	33%	33%	29%	29%	29%	29%	24%	24%	25%	25%			
NAVOLATO	15	758	135	258	0%	0%	0%	0%	0%	0%	0%	0%	0%	0%	0%	0%	0%	0%	0%	0%	0%	0%	0%	0%	0%	0%	0%	0%	
COSALA	3	69	4	11	0%	0%	0%	0%	0%	0%	0%	0%	0%	0%	0%	0%	0%	0%	0%	0%	0%	0%	0%	0%	0%	0%	0%	0%	
ELOTA	15	60	13	36	0%	0%	0%	0%	0%	0%	0%	0%	0%	0%	0%	0%	0%	0%	0%	0%	0%	0%	0%	0%	0%	0%	0%	0%	
SAN IGNACIO	3	48	12	20	0%	0%	0%	0%	0%	0%	0%	0%	0%	0%	0%	0%	0%	0%	0%	0%	0%	0%	0%	0%	0%	0%	0%	0%	
CONCORDIA	3	60	21	31	0%	0%	0%	0%	0%	0%	0%	0%	0%	0%	0%	0%	0%	0%	0%	0%	0%	0%	0%	0%	0%	0%	0%	0%	
ESCUINAPA	80	326	67	145	4%	4%	4%	4%	1%	1%	1%	0%	1%	1%	1%	1%	1%	1%	1%	1%	1%	1%	1%	1%	1%	3%	3%		
MAZATLAN	313	4,227	628	1,427	19%	19%	19%	19%	22%	21%	21%	19%	20%	20%	20%	20%	20%	19%	18%	18%	18%	18%	15%	15%	16%	16%			
ROSARIO	3	156	30	69	0%	0%	0%	0%	0%	0%	0%	0%	0%	0%	0%	0%	0%	0%	0%	0%	0%	0%	0%	0%	0%	0%	0%	0%	
Total	1417	25,193	3993	8,107	21%	23%	23%	23%	21%	21%	21%	21%	21%	21%	21%	21%	21%	19%	19%	19%	19%	18%	18%	18%	18%				

Fuente: Atencion Medica; <http://saludsinaloa.gob.mx/index.php/coronavirus/>

COVID-19 Sinaloa: Tabla de Tasas de Letalidad, Mortalidad y Morbilidad



Municipio	Poblacion 2020	Defunciones Acumuladas a la			Casos confirmados Acumulados a la			Tasa letalidad X 100 (D/G)*100	Lugar Letalidad	Tasa de mortalidad (D/B por 100,000	Lugar Mortalidad	Tasa de morbilidad (G/B por 100,000	Lugar Morbilidad	Casos activos Ultimos 14 dias
		SEM EPI NUM-49	SEM EPI NUM-50	Aumento	SEM EPI NUM-49	SEM EPI NUM-50	Aumento							
AHOME	478,702	739	746	7	3208	3298	90	22.62	6	155.84	3	688.95	5	60
CHOIX	36,345	9	9	0	75	76	1	11.84	17	24.76	17	209.11	15	1
EL FUERTE	109,067	85	90	5	306	317	11	28.39	3	82.52	10	290.65	12	8
GUASAVE	323,928	460	466	6	3253	3329	76	14.00	14	143.86	4	1027.70	2	58
SINALOA	97,695	48	49	1	331	335	4	14.63	13	50.16	15	342.90	11	5
ANGOSTURA	50,140	82	82	0	320	323	3	25.39	5	163.54	1	644.20	6	4
MOCORITO	49,852	42	42	0	129	130	1	32.31	2	84.25	9	260.77	14	1
SALVADOR ALVARADO	88,736	141	142	1	811	830	19	17.11	11	160.03	2	935.36	3	11
BADIRAGUATO	31,493	17	17	0	142	143	1	11.89	16	53.98	13	454.07	9	0
CULIACAN	999,591	1419	1432	13	10221	10396	175	13.77	15	143.26	5	1040.02	1	189
NAVOLATO	148,357	134	135	1	725	750	25	18.00	10	91.00	8	505.54	8	15
COSALA	17,530	4	4	0	69	69	0	5.80	18	22.82	18	393.61	10	0
ELOTA	44,674	13	13	0	57	58	1	22.41	7	29.10	16	129.83	18	1
SAN IGNACIO	23,690	12	12	0	47	47	0	25.53	4	50.65	14	198.39	16	0
CONCORDIA	31,830	21	21	0	59	60	1	35.00	1	65.97	11	188.50	17	0
ESCUINAPA	62,140	67	67	0	318	319	1	21.00	8	107.82	7	513.36	7	1
MAZATLAN	508,203	620	627	7	4111	4170	59	15.04	12	123.38	6	820.54	4	37
ROSARIO	54,700	30	30	0	153	153	0	19.61	9	54.84	12	279.71	13	0
TOTAL SINALOA	3,156,674	3943	3984	41	24335	24,803	468	16.06		126.21		785.73		391

NUEVA NORMALIDAD

Tasa de Mortalidad
126.2
por 100 mil habt.

Tasa de Letalidad
16.1
por 100 habt.



COVID-19 Sinaloa: Tabla de Positividad e índice de pruebas por Municipio

Municipio	Poblacion 2020	SOSPECHOSOS	NEGATIVOS	CASOS CONFIRMADOS	PRUEBAS REALIZADAS Acumuladas a la			INDICE DE POSITIVIDAD	Lugar de Indice de POSITIVIDAD	INDICE DE PRUEBAS POR 100,000	Lugar INDICE DE PRUEBAS
					SEM EPI NUM-49	SEM EPI NUM-50	Aumento				
AHOME	478,702	7390	3455	3331	6780	6949	169	47.93	13	1451.63	5
CHOIX	36,345	177	81	77	159	163	4	47.24	14	448.48	15
EL FUERTE	109,067	695	310	319	632	644	12	49.53	11	590.46	12
GUASAVE	323,928	7908	2923	3351	6271	6388	117	52.46	7	1972.04	2
SINALOA	97,695	801	398	339	735	743	8	45.63	16	760.53	10
ANGOSTURA	50,140	525	156	327	483	488	5	67.01	1	973.28	8
MOCORITO	49,852	286	127	132	253	258	5	51.16	9	517.53	14
SALVADOR ALVARADO	88,736	1437	510	831	1337	1354	17	61.37	2	1525.88	4
BADIRAGUATO	31,493	369	177	143	324	328	4	43.60	17	1041.50	6
CULIACAN	999,591	25201	10641	10552	21144	21670	526	48.69	12	2167.89	1
NAVOLATO	148,357	1712	742	756	1488	1521	33	49.70	10	1025.23	7
COSALA	17,530	248	59	69	131	132	1	52.27	8	753.00	11
ELOTA	44,674	190	76	58	144	146	2	39.73	18	326.81	17
SAN IGNACIO	23,690	114	53	47	100	103	3	45.63	15	434.78	16
CONCORDIA	31,830	122	42	60	103	103	0	58.25	4	323.59	18
ESCUINAPA	62,140	598	191	323	525	534	9	60.49	3	859.35	9
MAZATLAN	508,203	9429	3631	4189	7730	7909	179	52.96	6	1556.27	3
ROSARIO	54,700	325	122	154	282	285	3	54.04	5	521.02	13
TOTAL SINALOA	3,156,674	57,527	23,694	25,058	48,621	49,718	1,097	47.66		750.60	

NUEVA NORMALIDAD

Indice de Positividad
47.7
Estado de SINALOA
SEM EPI NUM-50



COVID-19 Sinaloa: Grafico tasa de incidencia de casos Confirmados por municipio



NUEVA NORMALIDAD

24,973

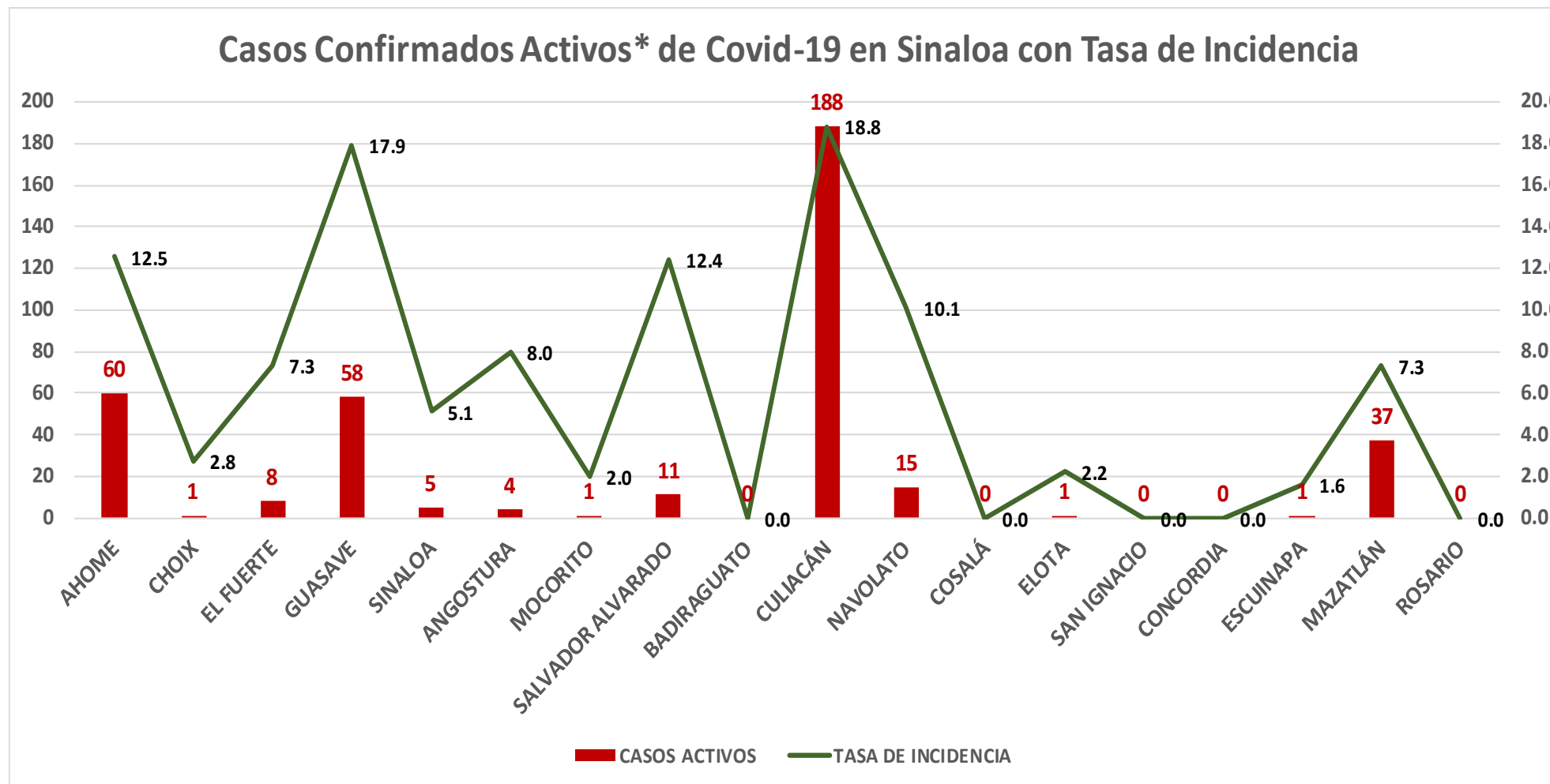
Confirmados Acumulados

787.2

Incidencia Estatal Casos Confirmados por 100 mil hab.



COVID-19 Sinaloa: Grafico tasa de incidencia de casos activos por municipio



NUEVA NORMALIDAD

390

Confirmados activos

12.4

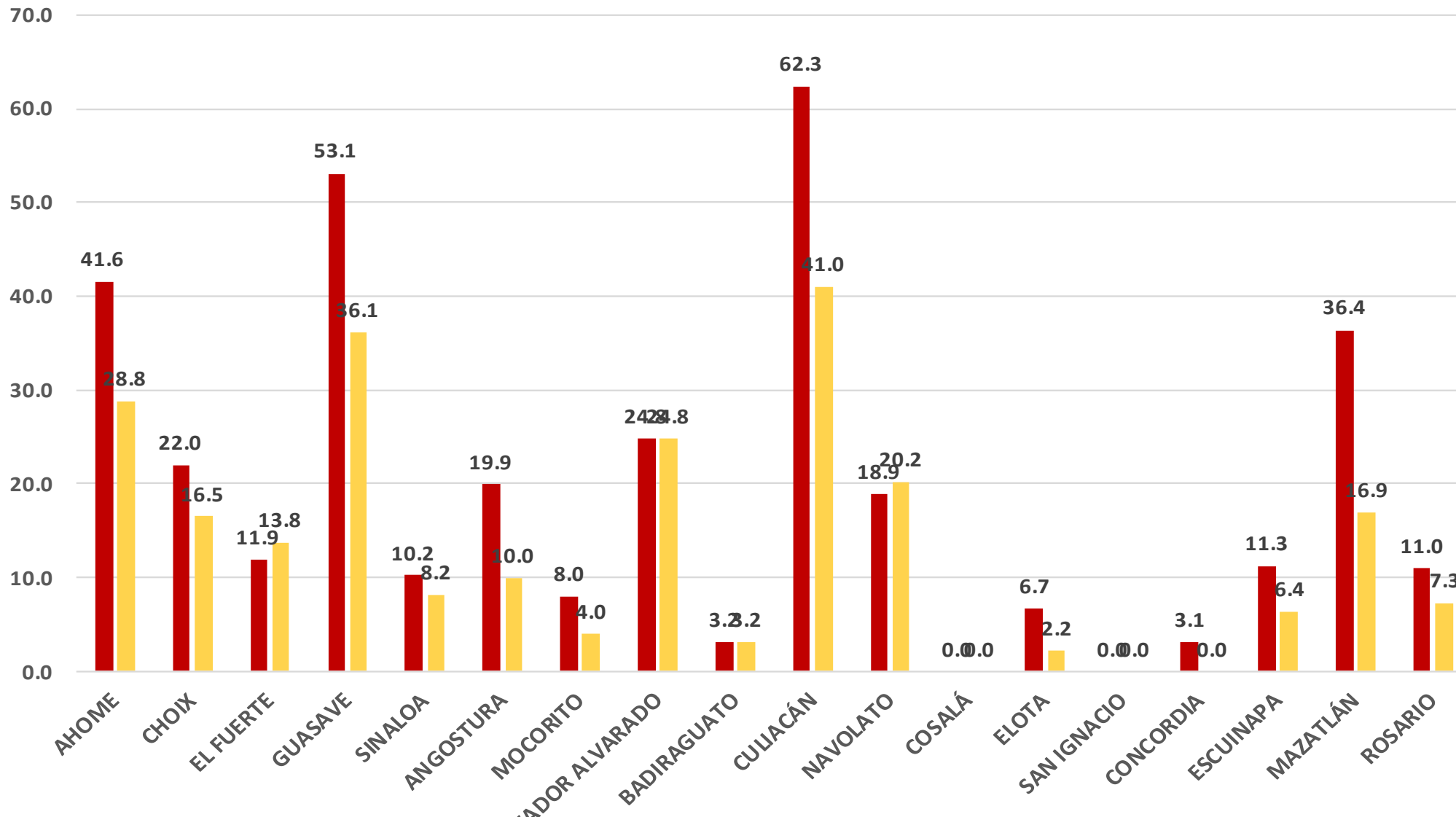
Incidencia Estatal
Casos Activos por
100 mil hab.





INCIDENCIA DE CASOS ACTIVOS POR MUNICIPIO

■ 22 Nov al 05 Dic ■ 29 Nov al 12 Dic



NUEVA NORMALIDAD

390

Confirmados activos

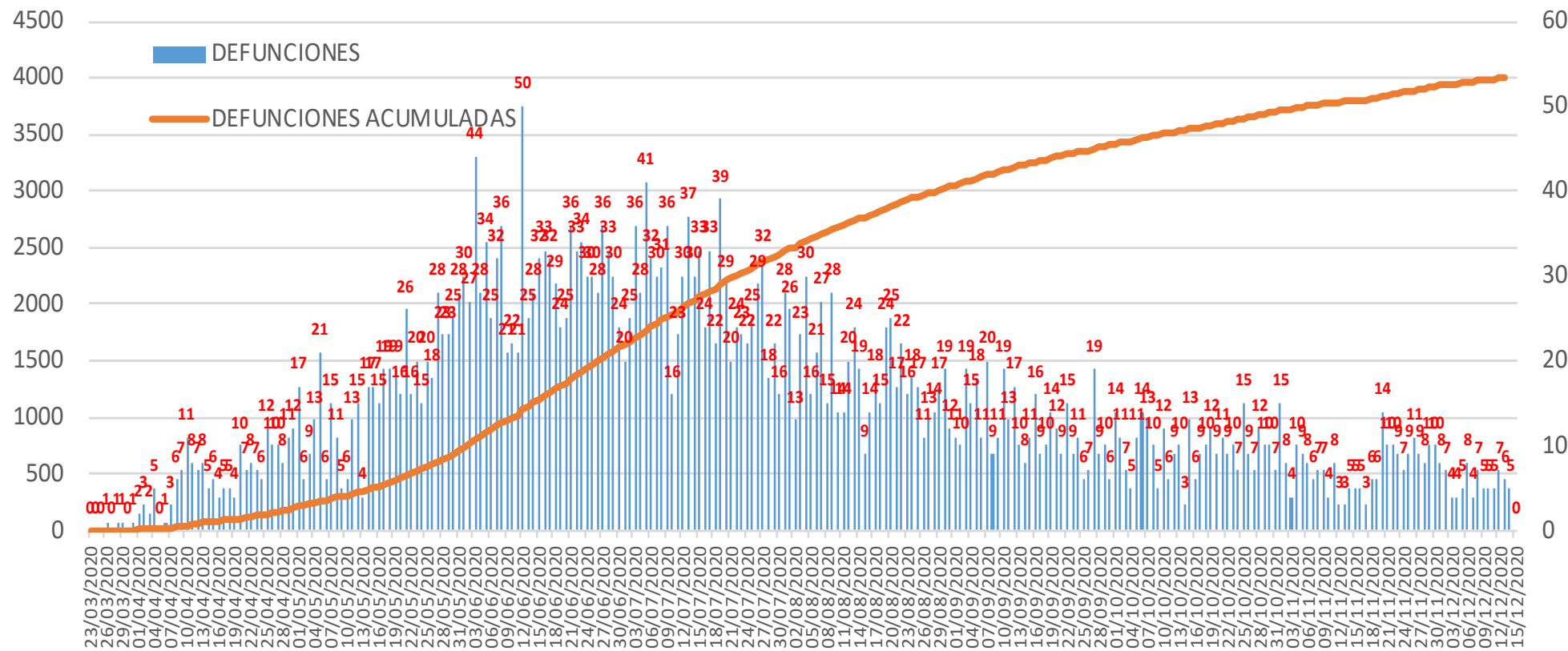
12.4

Incidencia Estatal Casos Activos por 100 mil hab.



COVID-19 Sinaloa: Defunciones acumuladas por fecha de defunción asociadas a Sars-CoV-2

Defunciones por día y acumuladas por fecha de defunción



NUEVA NORMALIDAD

4,008

Defunciones Acumuladas

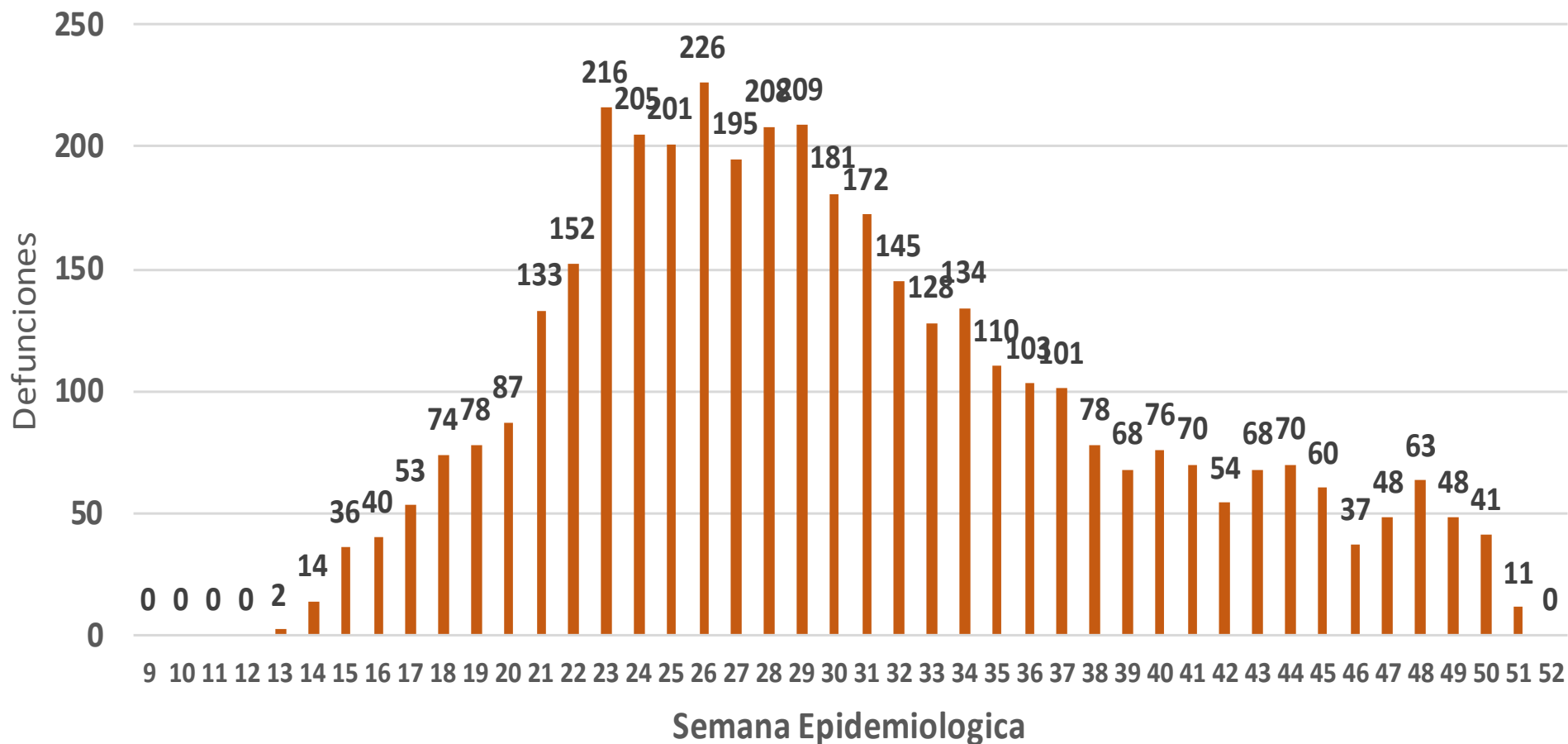
80

Defunciones últimos 14 días



COVID-19 Sinaloa: Defunciones Asociadas a SARS-CoV-2 Notificadas por Semana Epidemiologica

Defunciones Asociadas a SARS-CoV-2 Notificadas por semana en SINALOA Mpio. Residentes



NUEVA NORMALIDAD

4,008

Defunciones Acumuladas

80

Defunciones últimos 14 días



COVID-19 Sinaloa: Embarazadas y Menores de 15 años



MUJERES EN EDAD FERTIL Y EMBARAZADAS POSITIVAS A SARS-CoV-2

MUJERES EN EDAD FERTIL POR GRUPO DE EDAD	Mujeres Sospechosas	%	Mujeres (+) COVID-19	%	CON SARS-Cov2		%	DEFUNCION	Hospitalizadas-COVID-19	Indice de Hospitalizacion	
					EMBARAZADAS	En PUERPERIO					
De 10 a 14 años	297	1.5%	78	1.0%	2	0	0.8%	0	2	100.0%	
De 15 a 19 años	713	3.5%	201	2.6%	16	1	6.5%	0	10	62.5%	
De 20 a 24 años	2,281	11.3%	767	9.8%	48	8	21.4%	1	21	43.8%	
De 25 a 44 años	13,746	68.2%	5,451	69.4%	166	21	71.4%	4	53	31.9%	
De 45 a 49 años	3,117	15.5%	1,353	17.2%	0	0	0.0%	0	0	0.0%	
TOTAL	20,154	100.0%	7,850	100.0%	232	30	100.0%	5	86	37.1%	
					262						

NUEVA NORMALIDAD

4,008

Defunciones Acumuladas

80

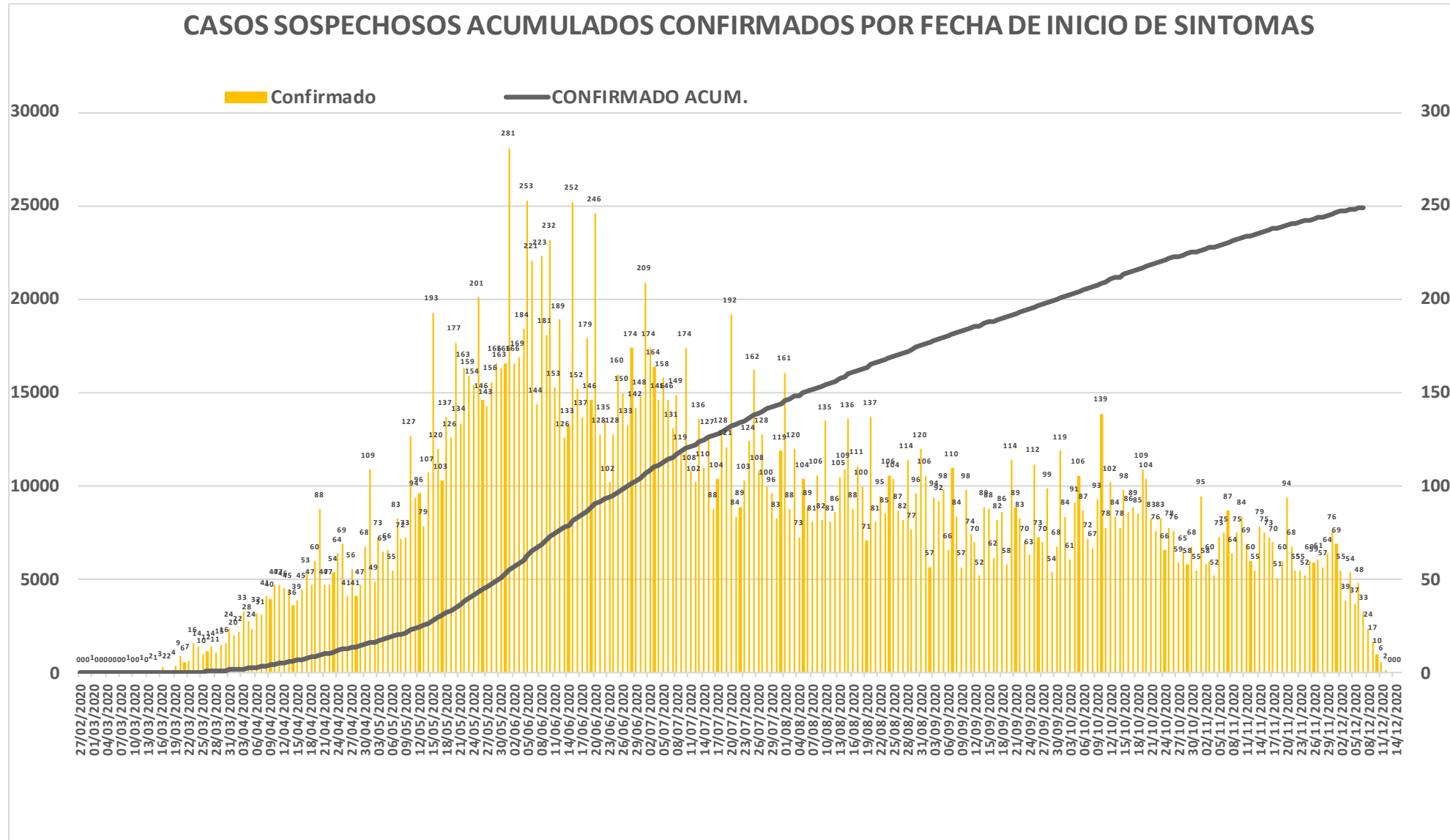
Defunciones últimos 14 días



MENORES DE 15 AÑOS POSITIVOS A SARS-CoV-2

Grupo de Edad	Sospechosos	%	CASOS (+) COVID-19	%	Defuncion	Letalidad	Hosp-COVID-19	Indice de Hospitalizacion	Tasa de Incidencia
De 00 años	366	19.7%	46	12.5%	1	2.2%	23	50.0%	91.5
De 01 a 04 años	419	22.5%	67	18.2%	1	1.5%	19	28.4%	32.9
De 05 a 09 años	465	25.0%	103	28.0%	3	2.9%	21	20.4%	39.1
De 10 a 14 años	609	32.8%	152	41.3%	4	2.6%	18	11.8%	55.9
TOTAL < 15 AÑOS	1,859	100.0%	368	100.0%	9	2.4%	81	22.0%	

COVID-19 Sinaloa: Curva epidémica de casos acumulados Incidentes por fecha de inicio de síntomas.



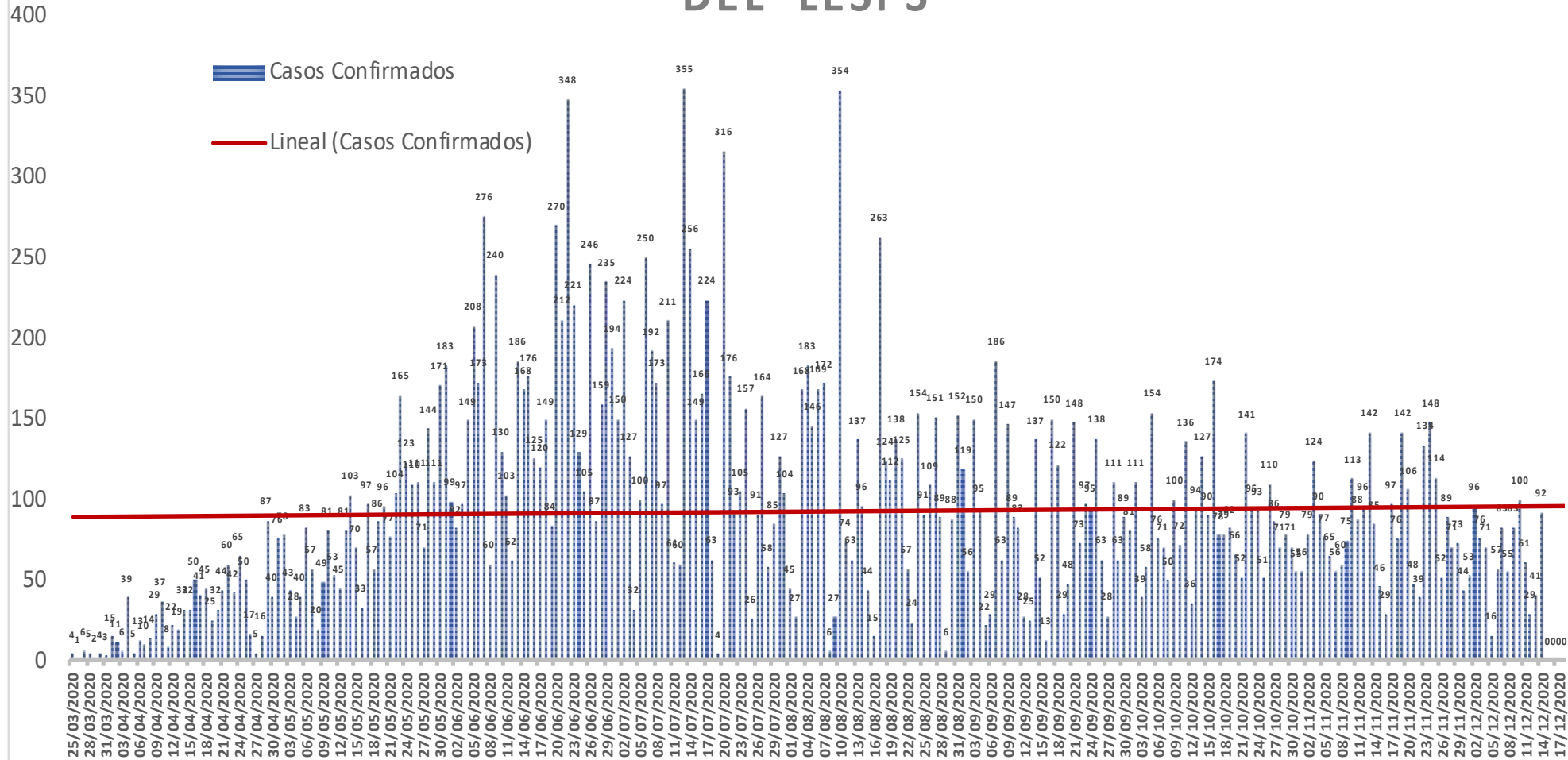
NUEVA
NORMALIDAD

Confirmados
acumulados
24,973



COVID-19 Sinaloa: Curva epidémica de casos incidentes por fecha de resultado del LESPS.

CASOS CONFIRMADOS SEGÚN FECHA DE RESULTADO DEL LESPS



NUEVA
NORMALIDAD

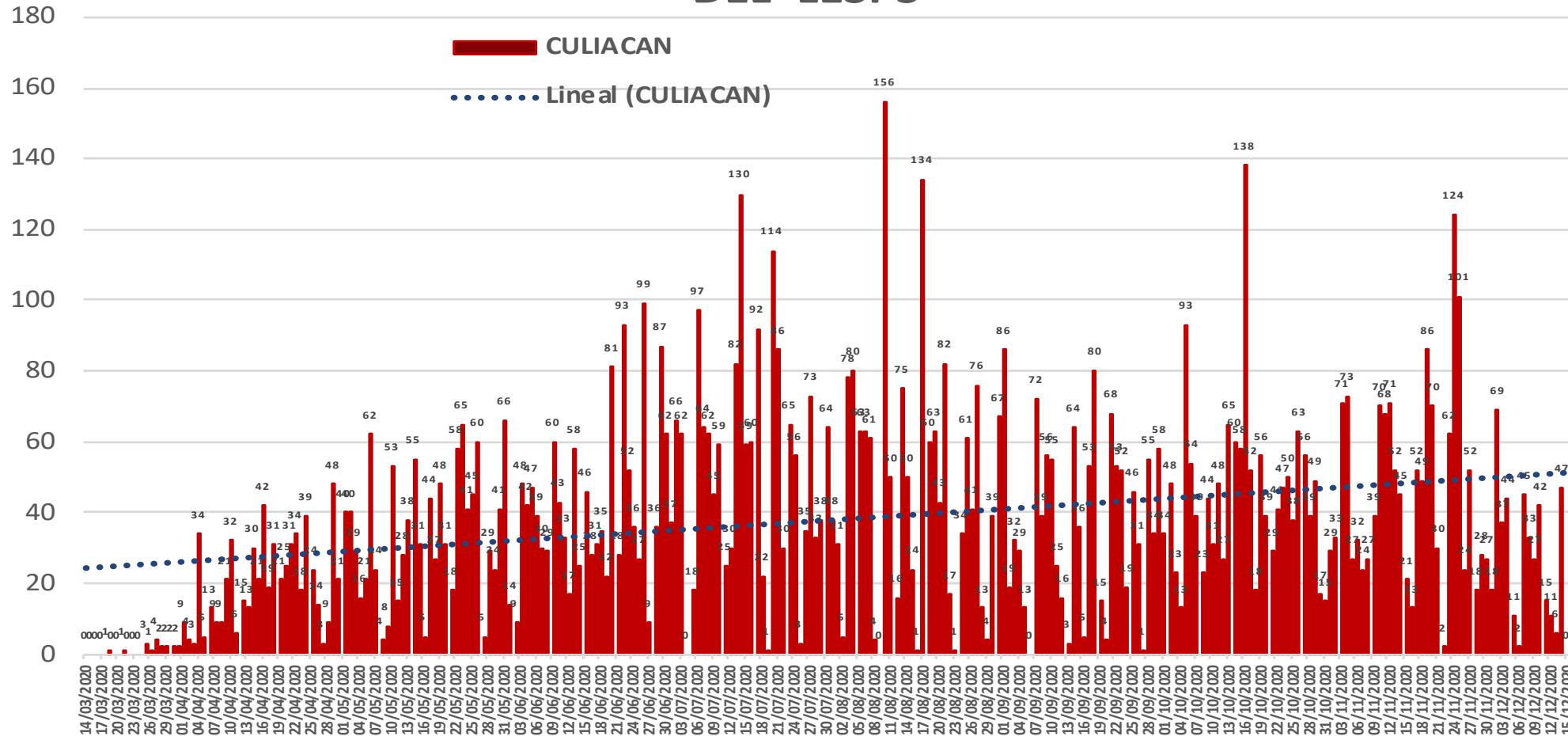
Estatal
Confirmados
acumulados

24,973



COVID-19 Sinaloa: Curva epidémica de casos incidentes por fecha de resultado del LESPS.

CASOS CONFIRMADOS SEGÚN FECHA DE RESULTADO DEL LESPS



NUEVA NORMALIDAD

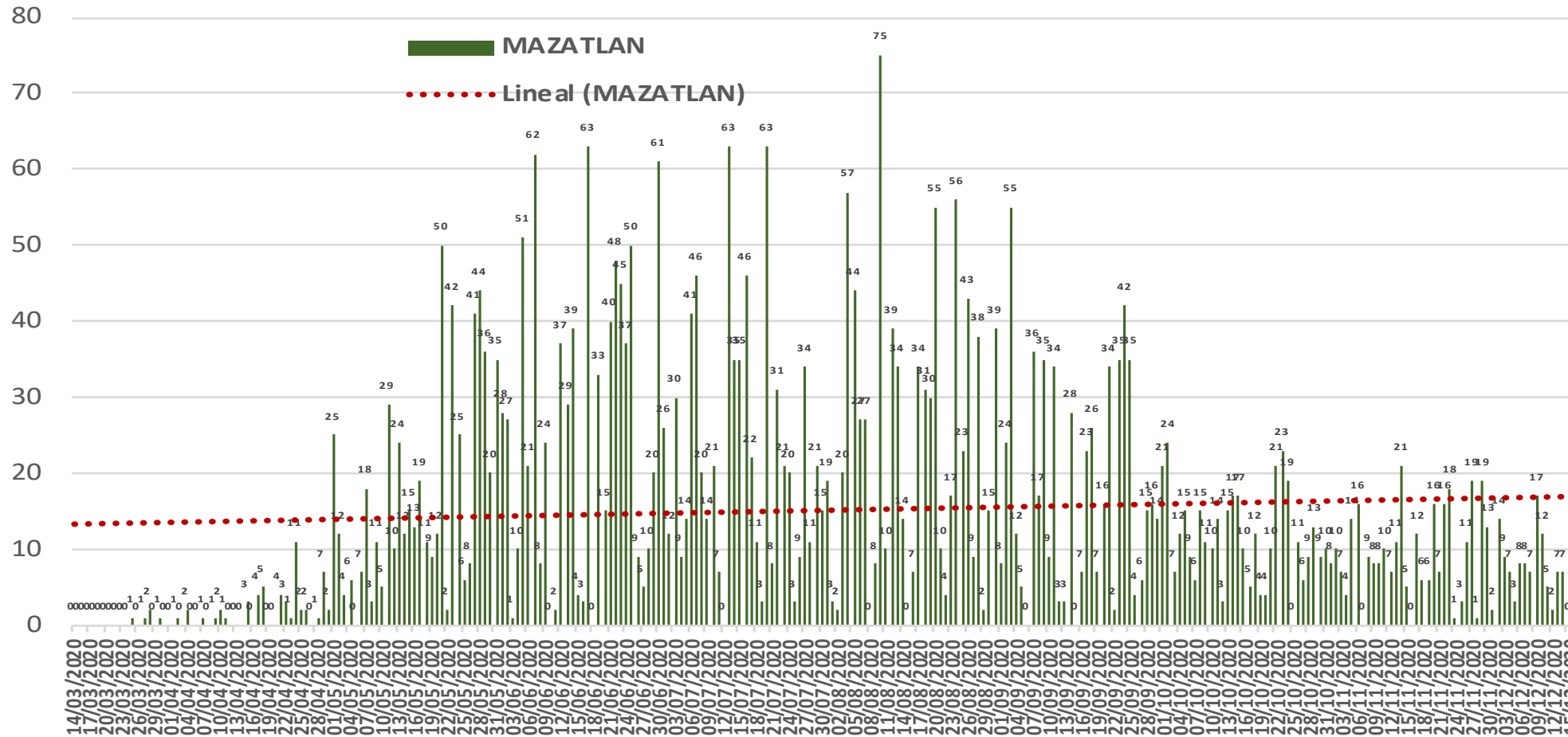
Estatad Confirmados acumulados
24,973

Casos Confirmados CULIACAN
10,390



COVID-19 Sinaloa: Curva epidémica de casos incidentes por fecha de resultado del LESPS.

CASOS CONFIRMADOS SEGÚN FECHA DE RESULTADO DEL LESPS



NUEVA NORMALIDAD

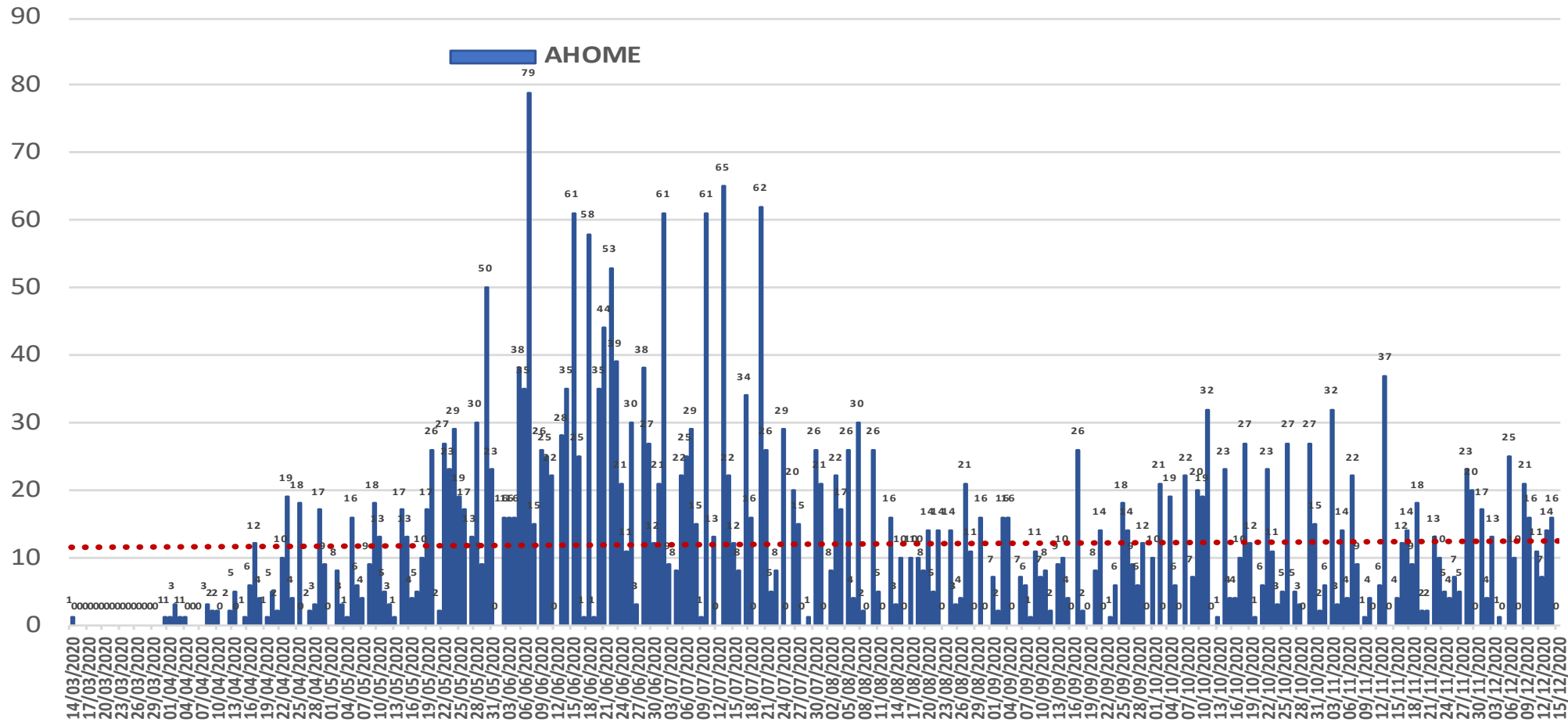
Estatad Confirmados acumulados
24,973

Casos Confirmados MAZATLAN
4,181



COVID-19 Sinaloa: Curva epidémica de casos incidentes por fecha de resultado del LESPS.

CASOS CONFIRMADOS SEGÚN FECHA DE RESULTADO DEL LESPS



NUEVA NORMALIDAD

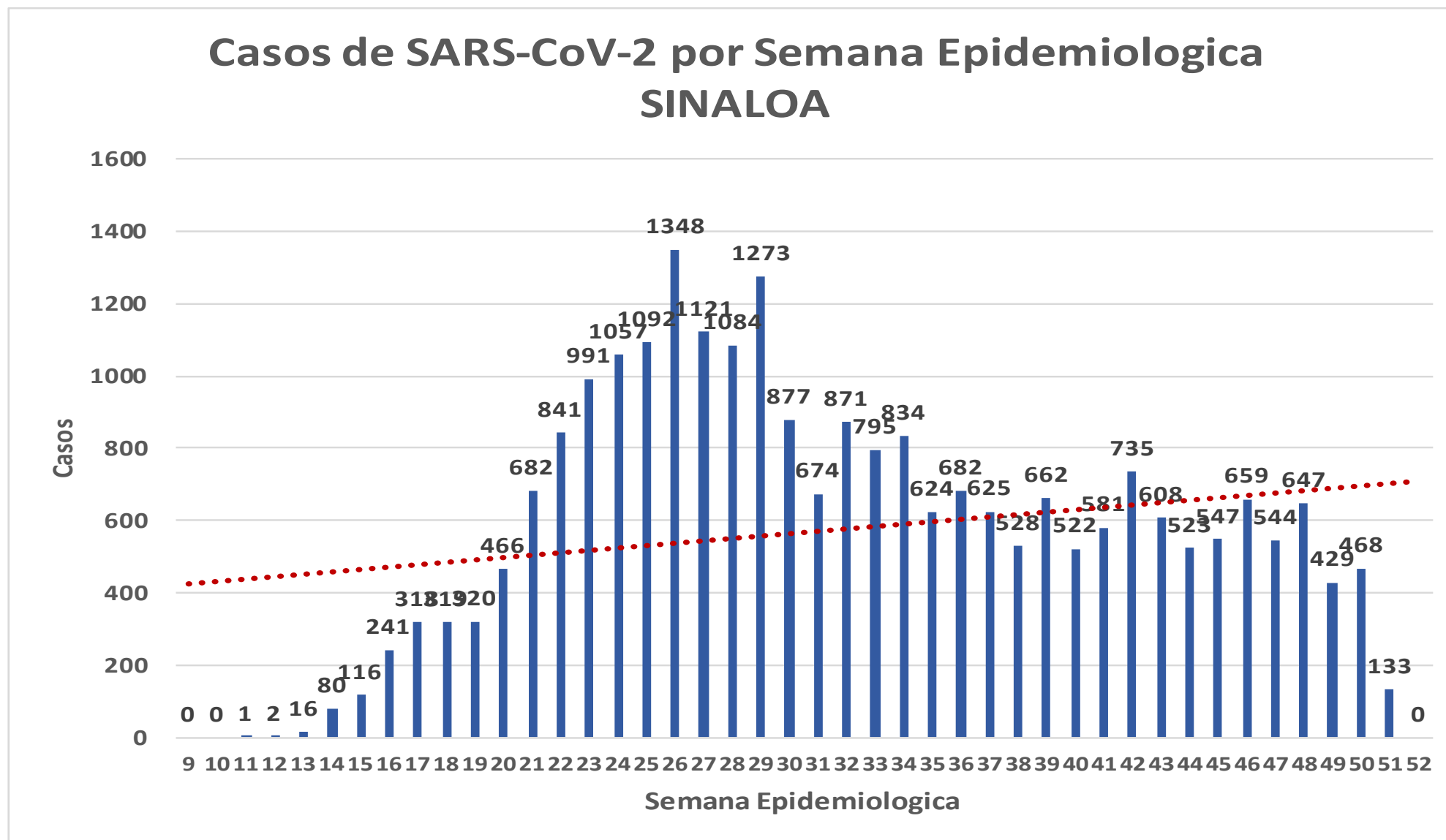
Estatad Confirmados acumulados
24,973

Casos Confirmados AHOME
3,314



COVID-19 Sinaloa: Curva epidémica de casos incidentes por fecha de resultado del LESPS.

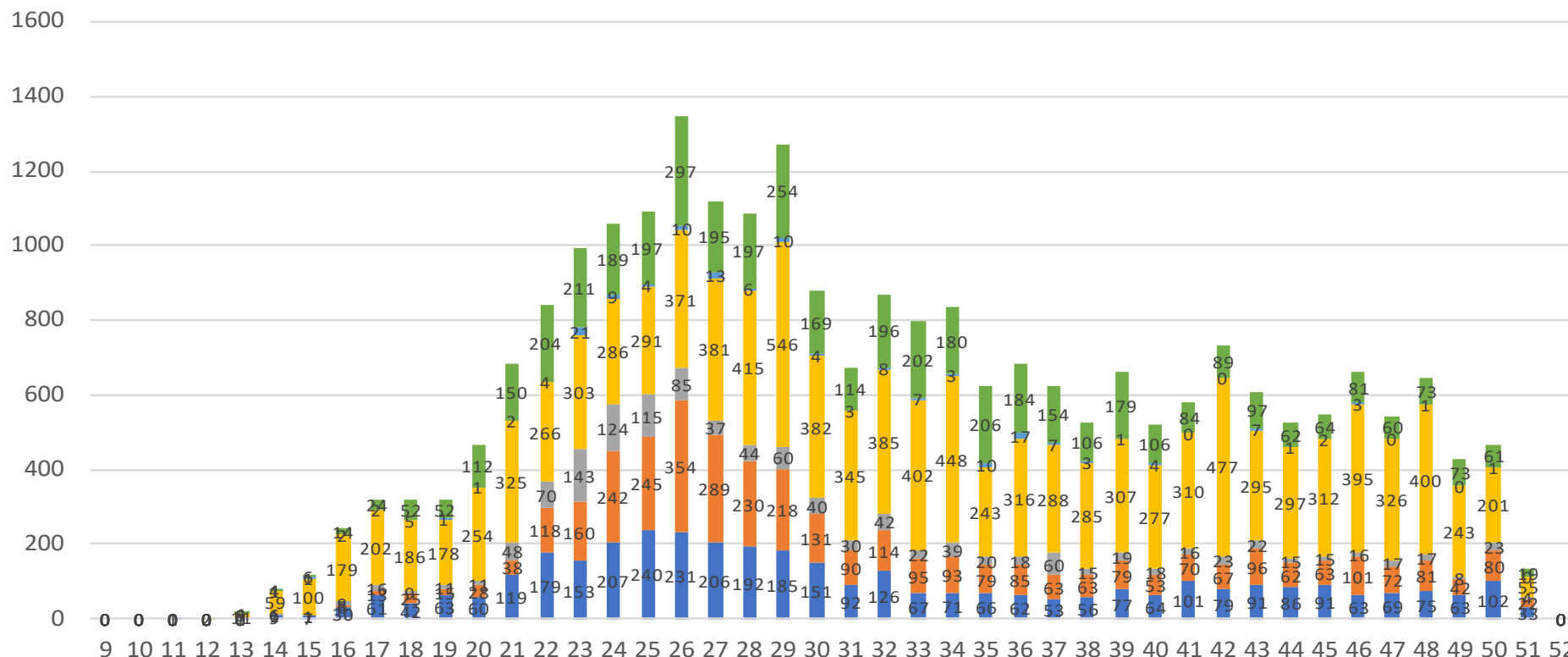
**NUEVA
NORMALIDAD**



COVID-19 Sinaloa: Curva epidémica de casos incidentes por fecha de resultado del LESPS.

Casos SARS-CoV-2 pr Semana epidemiologica y Jurisdicción

- Jurisd. No. 1 Mochis
- Jurisd. No. 2 Guasave
- Jurisd. No. 3 Guamuchil
- Jurisd. No. 4 Culiacan
- Jurisd. No. 5 Elota
- Jurisd. No. 6 Mazatlan



NUEVA
NORMALIDAD

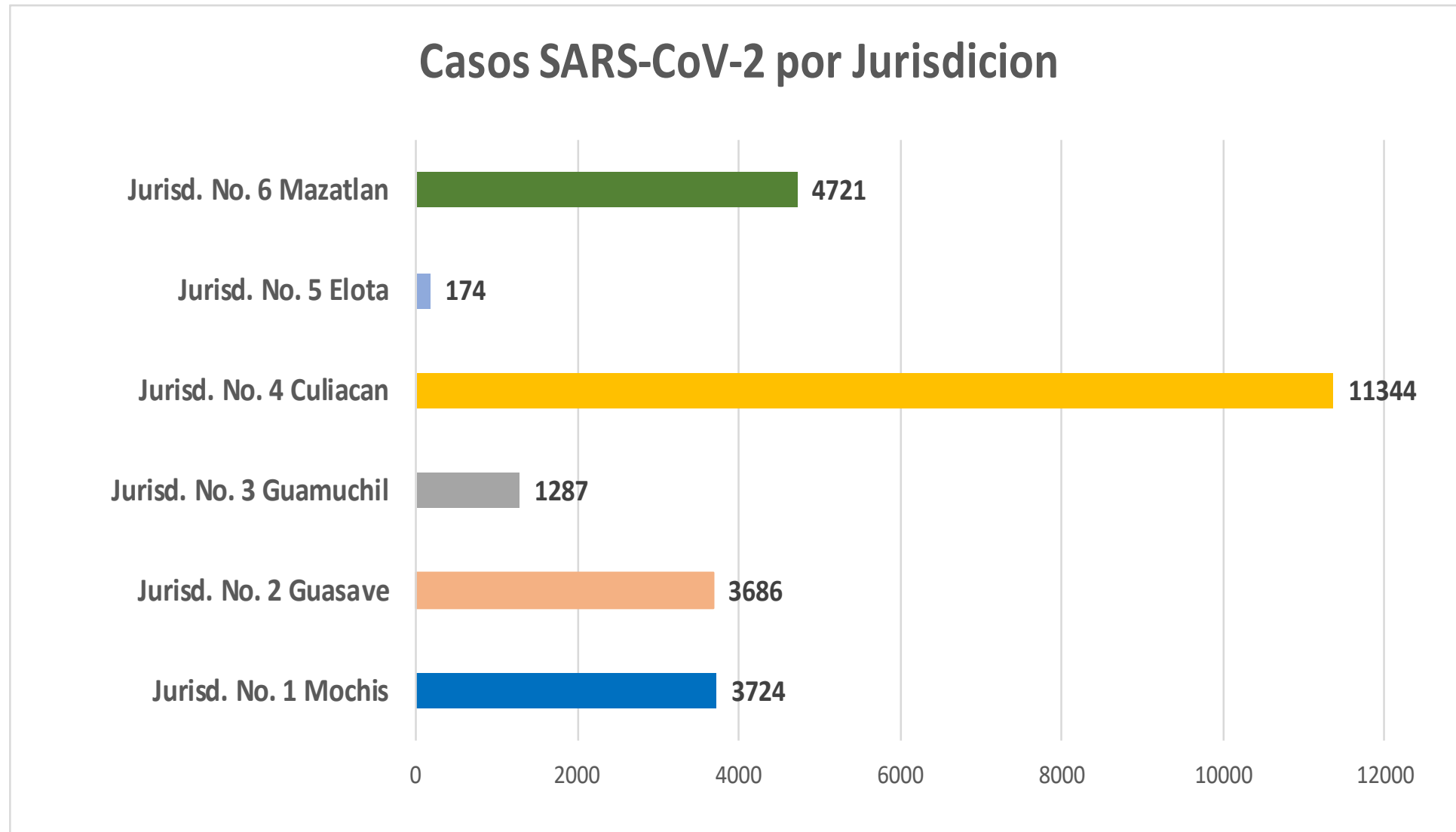
**Estatal
Confirmados
acumulados**

24,973



COVID-19 Sinaloa: Curva epidémica de casos incidentes por fecha de resultado del LESPS.

NUEVA
NORMALIDAD

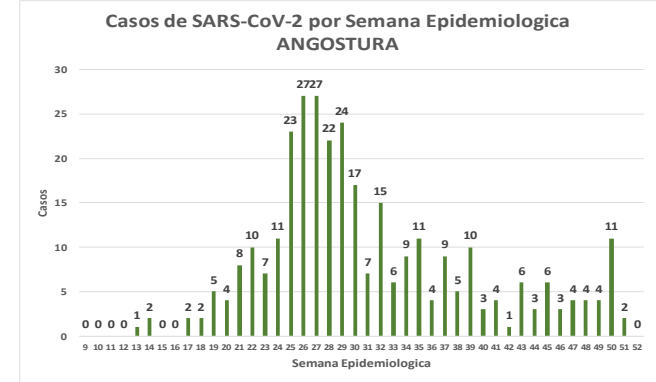
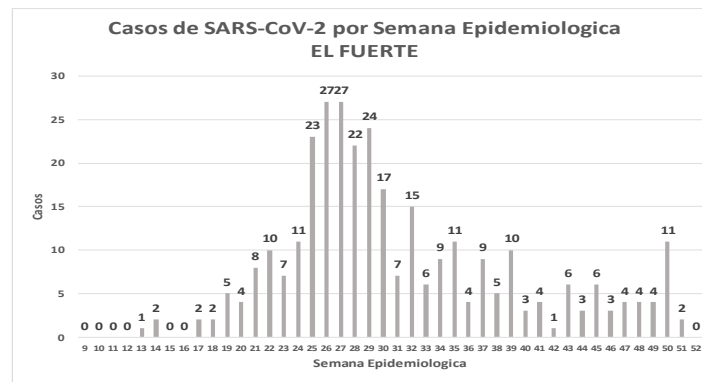
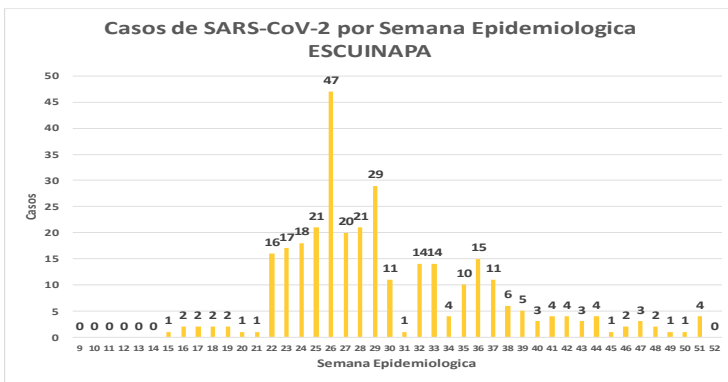
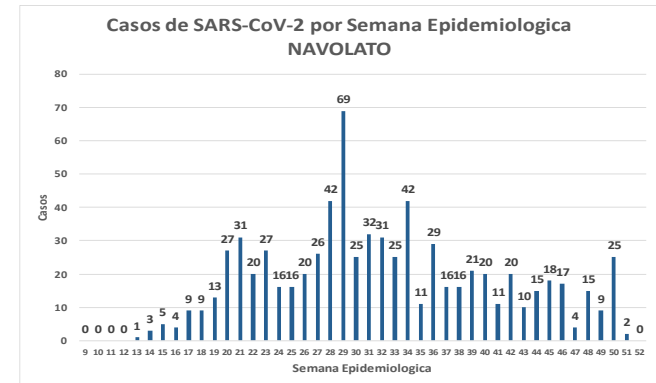
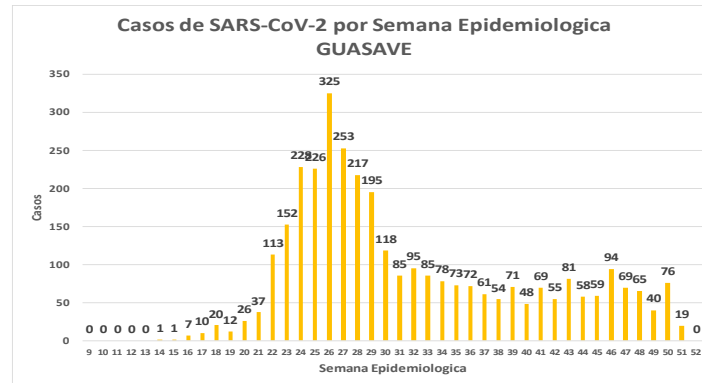
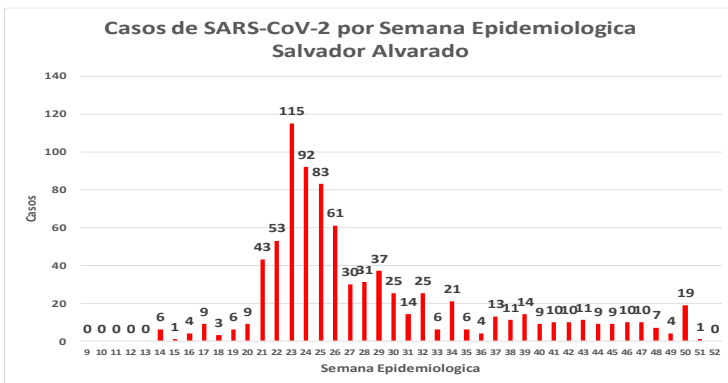
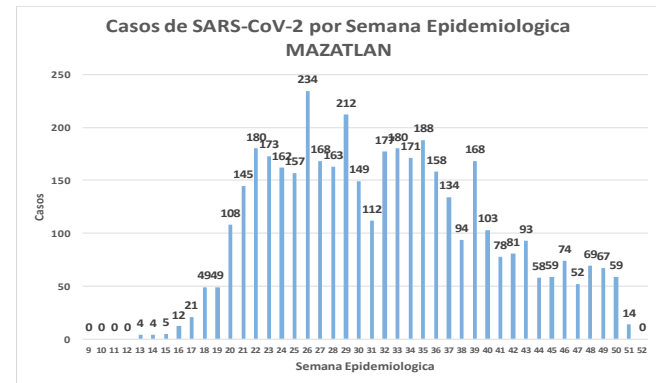
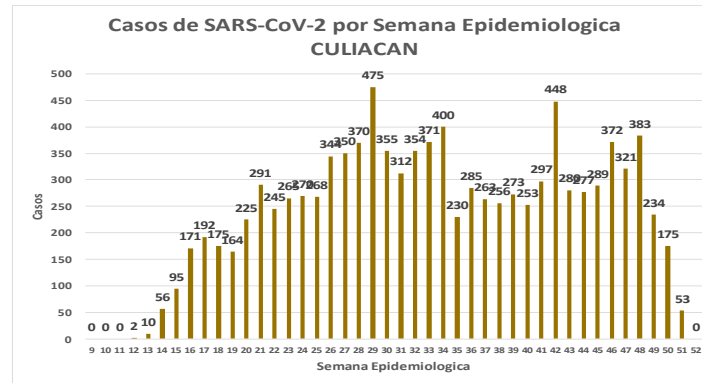
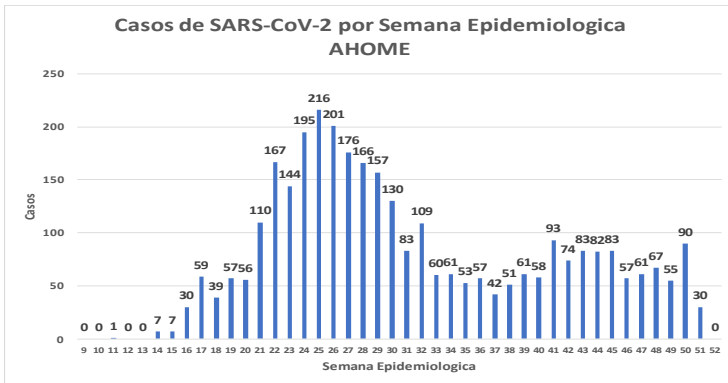


COVID-19 Sinaloa: Comportamiento COVID-19 por Municipio.



SALUD
SECRETARÍA DE SALUD

**NUEVA
NORMALIDAD**

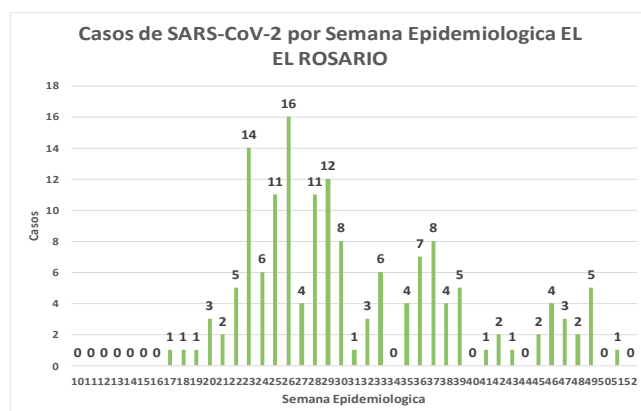
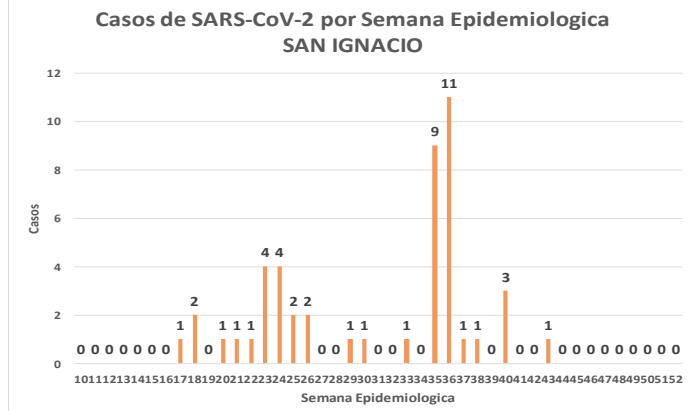
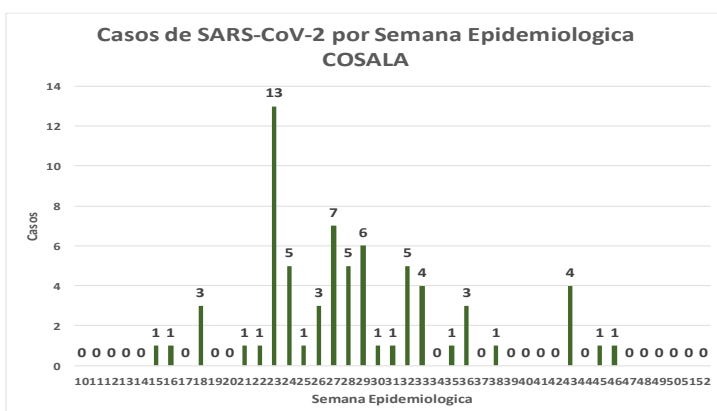
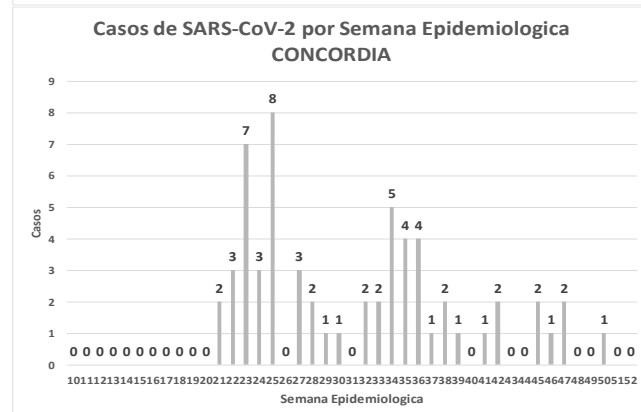
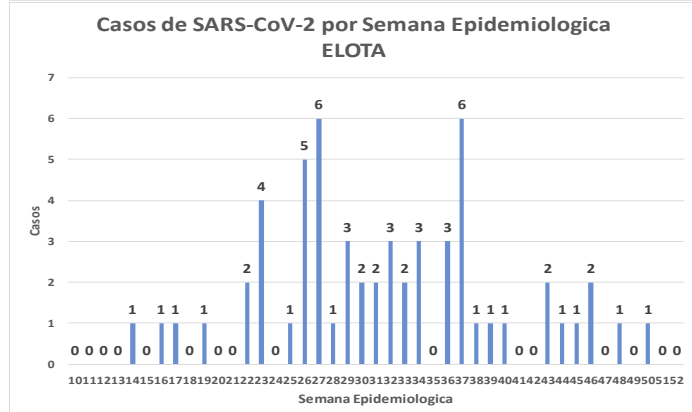
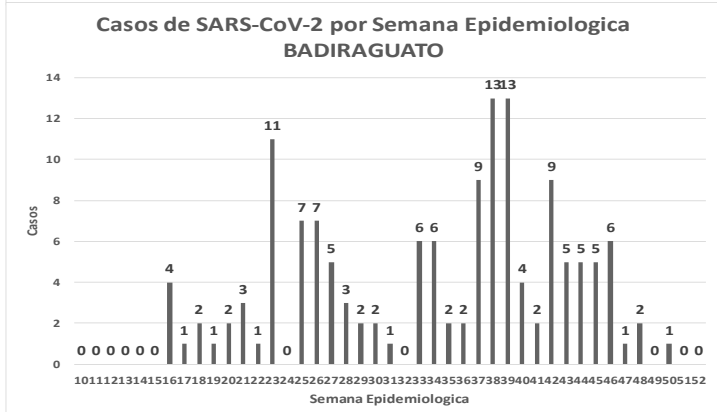
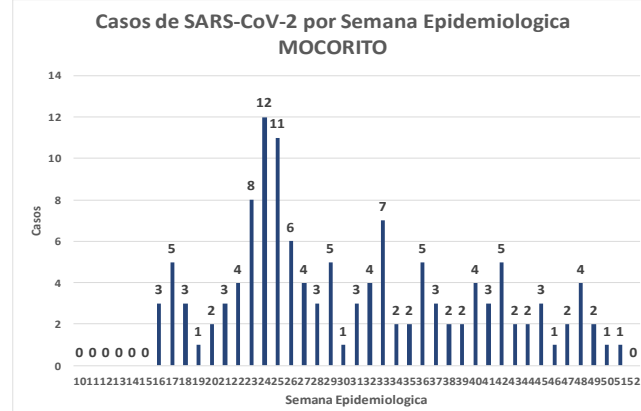
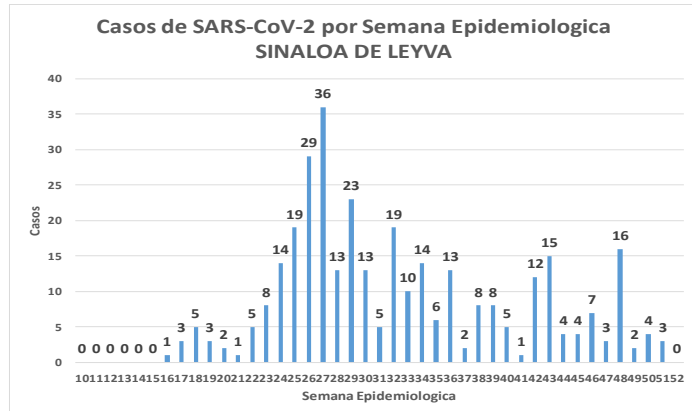
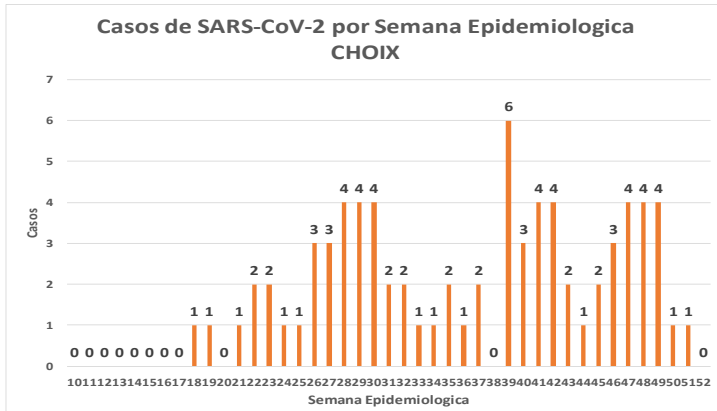


COVID-19 Sinaloa: Comportamiento COVID-19 por Municipio.



SALUD
SECRETARÍA DE SALUD

**NUEVA
NORMALIDAD**



COVID-19 Sinaloa: Total de registros con toma de muestras en Plataforma SISVER.

DATOS TOTALES DE REGISTROS EN PLATAFORMA SISVER

SINALOA: SOSPECHOSOS POR SECTOR

INSTITUCION	NO ADECUADO	RECHAZADA	NO RECIBIDA	SOSPECHOSOS	TOTAL CON MUESTRA	% SOSPECHOSOS
IMSS	1	369	61	24,103	24,534	47.1%
IMSS-OPORTUNIDADES	0	18	0	564	582	1.1%
ISSSTE	5	71	20	3,606	3,702	7.1%
PRIVADA	7	41	55	1,247	1,350	2.6%
SEDENA	0	9	2	346	357	0.7%
SEMAR	3	13	3	333	352	0.7%
SSA	115	321	31	19,337	19,804	38.0%
PEMEX	0	0	0	6	6	0.0%
ESTATAL	5	10	2	1,049	1,066	2.0%
MUNICIPAL	2	1	0	325	328	0.6%
TOTAL	138	853	174	50,916	52,081	100.0%
	0.3%	1.6%	0.3%	97.8%	100.0%	

52,081 SOSPECHOSOS **25,318** CONFIRMADOS **48.6%**

1.1%	579	DE LOS REGISTROS SIN RESULTADO TIENEN UNA FECHA DE RECEPCION EN LABORATORIO
1.4%	738	SIN RECEPCION EN LABORATORIO Y SIN RESULTADO
2.5%	1,325	SIN REGISTRO DE RECEPCION EN LABORATORIO
0.3%	138	NO ADECUADAS
1.6%	853	RECHAZADAS
0.3%	174	NO RECIBIDAS
	517	TIENEN MAS DE 72 HORAS DE RECEPCION EN EL LABORATORIO
	514	CORRESPONDEN A REGISTROS CON MAS DE 7 DIAS DE TRANSITO

99.4%

RESULTADO DEFINITIVO EN PLATAFORMA SISVER	
SARS-CoV-2	25,318
NEGATIVO	24,040
NO RECIBIDA	174
INF AH1N1 PMD	98
RECHAZADA	853
B	65
A H3	20
METAPNEUMOVIRUS	9
ENTEROV//RHINOVIRUS	25
CORONA OC43	2
NO ADECUADO	138
INF A	7
CORONA 229E	1
CORONA NL63	1
CORONA HKU1	1
VSR	2
ADENOVIRUS	1
PARAINFLUENZA 3	1
NO SUBTIPIFICADO	0

NUEVA NORMALIDAD



COVID-19 Sinaloa: Total de registros con toma de muestras en Plataforma SISVER.



INFORMACION AL DIA : martes, 15 de diciembre de 2020

SE TOMO MUESTRA PERO SIN RECEPCION EN LABORATORIO

Municipios	IMSS	IMSS- OPORTUN IDADES	ISSSTE	PRIVADA	SEDENA	SEMAR	SSA	PEMEX	ESTATAL	MUNICIPAL	TOTAL
AHOME	130	2	9	21	0	3	13	0	0	0	178
CHOIX	2	2	0	1	0	0	1	0	0	0	6
EL FUERTE	4	11	4	3	0	0	1	0	0	0	23
GUASAVE	152	0	2	12	0	0	14	0	0	0	180
SINALOA	6	0	4	1	0	0	2	0	0	0	13
ANGOSTURA	5	0	2	6	0	0	3	0	0	0	16
MOCORITO	1	0	3	0	0	0	3	0	0	0	7
SALVADOR ALVARADO	22	0	5	2	0	0	3	0	0	0	32
BADIRAGUATO	0	0	3	1	0	0	3	0	0	0	7
CULIACAN	128	0	481	30	1	0	50	0	5	0	695
NAVOLATO	36	0	14	0	0	0	5	0	0	0	55
COSALA	0	0	1	0	0	0	1	0	0	0	2
ELOTA	0	0	6	0	0	0	1	0	0	0	7
SAN IGNACIO	0	0	1	0	0	0	3	0	0	0	4
CONCORDIA	0	0	0	0	0	0	1	0	0	0	1
ESCUINAPA	0	0	1	0	0	0	4	0	0	0	5
MAZATLAN	11	7	4	36	3	4	11	0	0	0	76
ROSARIO	0	0	0	3	0	0	7	0	0	0	10
Total	497	22	540	116	4	7	126	0	5	0	1,317
Otro Estado	2	0	3	2	0	0	1	0	0	0	8

Municipios	REGISTROS SIN RESULTADO Y TIENEN FECHA DE RECEPCION EN LABORATORIO	TIENEN MAS DE 72 HORAS DE RECEPCION EN EL LABORATORIO Y SIN RESULTADO
AHOME	25	17
CHOIX	1	1
EL FUERTE	6	2
GUASAVE	10	8
SINALOA	3	3
ANGOSTURA	3	2
MOCORITO	4	3
SALVADOR ALVARADO	8	7
BADIRAGUATO	7	4
CULIACAN	430	408
NAVOLATO	16	12
COSALA	2	2
ELOTA	4	4
SAN IGNACIO	1	1
CONCORDIA	0	0
ESCUINAPA	5	1
MAZATLAN	41	34
ROSARIO	8	3
Total	574	512
Otro Estado	5	5

COVID-19 Sinaloa: Unidades de Salud con retraso en Dictaminación ó Confirmación de Defunciones Sospechosas a COVID-19 en Plataforma SISVER.



Información al día: martes, 15 de diciembre de 2020	
UNIDAD MEDICA	DEFUNCIONES PENDIENTES DE CONFIRMAR
HGR 1 CULIACAN	191
HGZMF 3 MAZATLAN	115
HGZMF 32 GUASAVE	47
CLINICA HOSPITAL CULIACAN S. A. DE C. V.	35
LOS MOCHIS	32
DR. M.CARDENAS DE LA VEGA	17
HGSMF 30 GUAMUCHIL	14
HOSPITAL CIVIL DE CULIACAN	13
HGZ 49 LOS MOCHIS	6
HOSPITAL MILITAR REGIONAL DE MAZATLAN, SIN.	8
HGZMF 28 COSTA RICA	5
MAZATLAN	5
HOSPITAL GENERAL CULIACAN	4
HOSPITAL FATIMA	4
OPERADORA NUEVA CLINICA SANTA MARIA S.A DE C.V	3
CLINICA HOSPITAL MARIA DEL MAR	3
HOSPITAL ANGELES CULIACAN	2
UMF 36 CULIACAN	2
UMF 56 PRADOS	2
UMFH 22 EL DORADO	2
HOSPITAL GENERAL CENTRO MEDICO DE LOS MOCHIS	2
HOSPITAL GENERAL ESCUINAPA	1
UMF 35 CULIACAN	1
UMF 55 CULIACAN	1
HR FUERTE, EL	1
UMF 46 CULIACAN	1
UMFH 11 VILLA JUAREZ	1
HGSMF 4 NAVOLATO	1
HR VILLA UNION	1
	520

COVID-19, SINALOA: DEFUNCIONES POR ASOCIACION Y DICTAMINACION CLINICA EPIDEMIOLOGICA

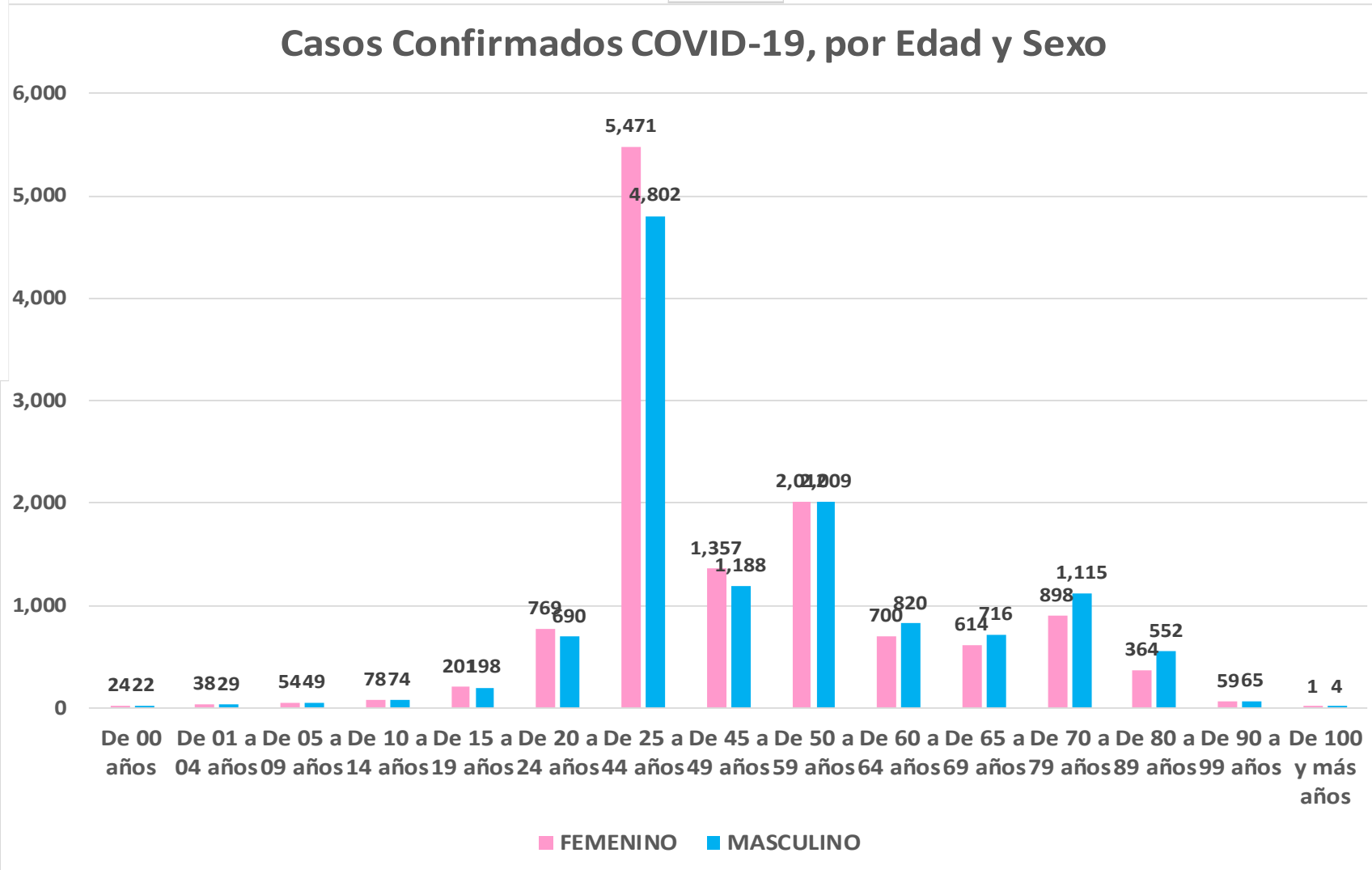
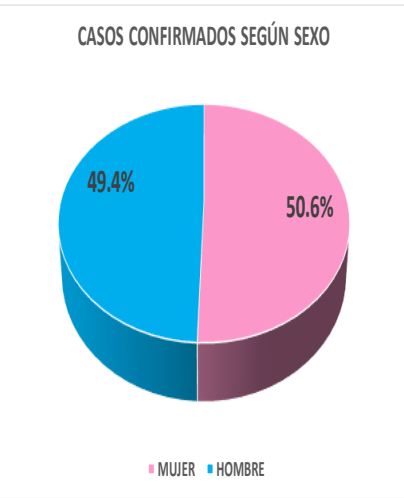
CLASIFICACION FINAL DEFUNCIONES	Información hasta: 15/12/2020			TOTAL FINAL
	TOMA DE MUESTRA		TOTAL	
	SI	NO		
CONFIRMADO POR LABORATORIO	4008	0	4,008	4,112
CONFIRMADO POR ASOCIACIÓN	14	41	55	
CONFIRMADO POR DICTAMINACIÓN	6	43	49	
INVALIDO	3	0	3	623
NO REALIZADO	100	0	100	
SOSPECHOSO	41	479	520	
NEGATIVO	1166	0	1,166	1,166
TOTAL GENERAL	5,338	563	5,901	5,901

COVID-19 Sinaloa: Casos confirmados por edad

y sexo

Mediana de edad: **45** años

Casos Confirmados COVID-19, por Edad y Sexo



NUEVA NORMALIDAD

24,973

Confirmados acumulados



COVID-19 Sinaloa: Casos confirmados por edad

y sexo



GRUPOS DE EDAD NOTIFICADOS EN PLATAFORMA POR COVID-19, SINALOA

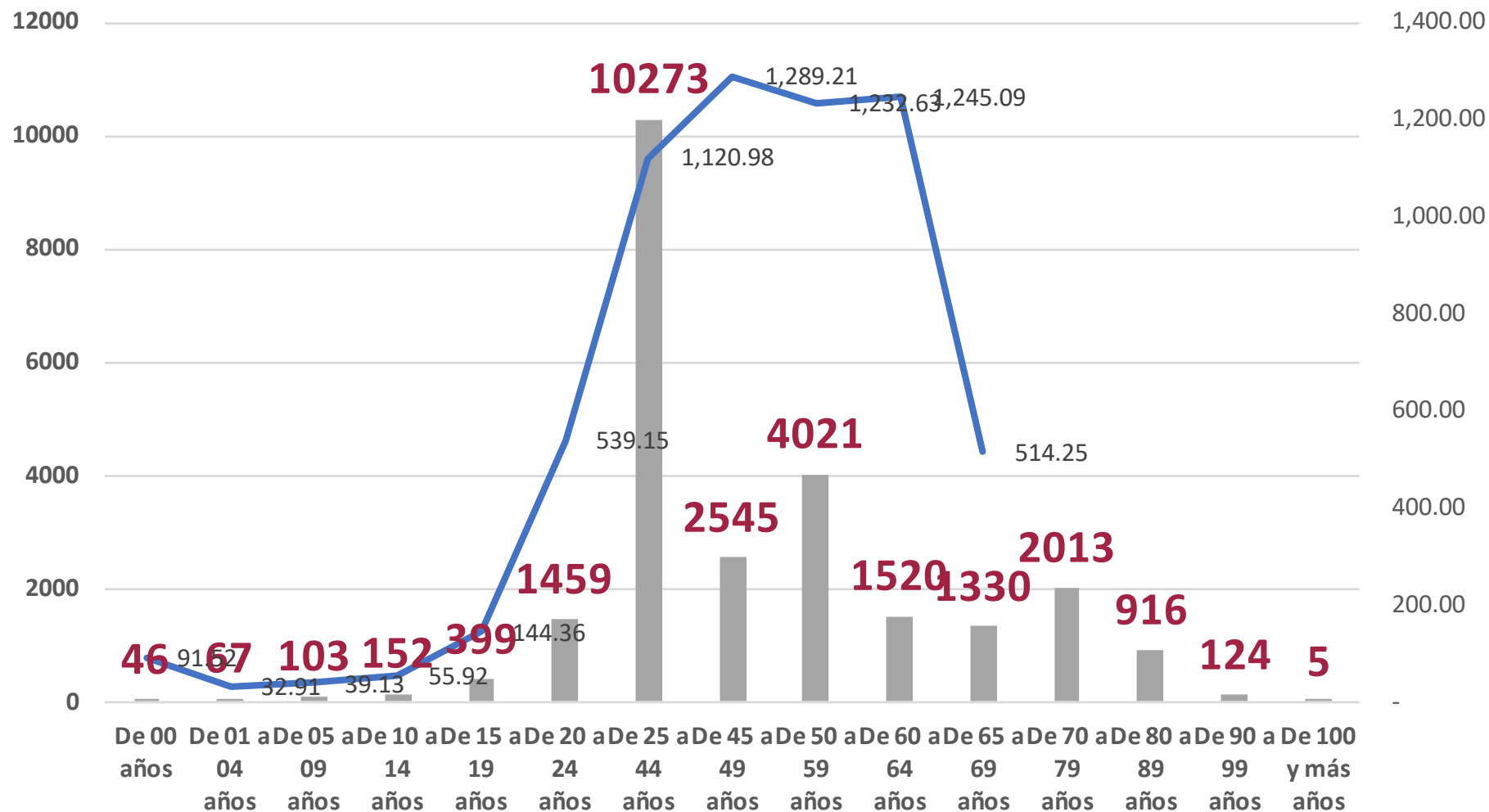
Grupo de Edad	Sospechosos	%	CASOS (+) COVID-19	%	Defuncion	Letalidad	Hosp-COVID-19	Indice de Hospitalizacion	Tasa de Incidencia
De 00 años	366	0.64%	46	0.2%	1	2.2%	23	50.0%	91.5
De 01 a 04 años	419	0.7%	67	0.3%	1	1.5%	19	28.4%	32.9
De 05 a 09 años	465	0.82%	103	0.4%	3	2.9%	21	20.4%	39.1
De 10 a 14 años	609	1.1%	152	0.6%	4	2.6%	18	11.8%	55.9
De 15 a 19 años	1,372	2.41%	399	1.6%	5	1.3%	42	10.5%	144.4
De 20 a 24 años	4,219	7.4%	1,459	5.8%	14	1.0%	87	6.0%	539.2
De 25 a 44 años	24,640	43.21%	10,273	41.1%	241	2.3%	1,176	11.4%	1,121.0
De 45 a 49 años	5,615	9.8%	2,545	10.2%	232	9.1%	609	23.9%	1,289.2
De 50 a 59 años	8,364	14.67%	4,021	16.1%	723	18.0%	1,650	41.0%	1,232.6
De 60 a 64 años	2,906	5.1%	1,520	6.1%	509	33.5%	930	61.2%	1,245.1
De 65 a 69 años	2,404	4.22%	1,330	5.3%	558	42.0%	959	72.1%	514.3
De 70 a 79 años	3,644	6.4%	2,013	8.1%	1,078	53.6%	1,646	81.8%	
De 80 a 89 años	1,723	3.02%	916	3.7%	563	61.5%	778	84.9%	
De 90 a 99 años	264	0.5%	124	0.5%	76	61.3%	103	83.1%	
De 100 y más años	10	0.02%	5	0.0%	0	0.0%	2	40.0%	
Total general	57,020	100.0%	24,973	100.0%	4,008	16.0%	8,063	32.3%	791.1

NUEVA NORMALIDAD

Tasa de Letalidad Estatal
16.0%



Casos Notificados y Confirmados en el Estado de Sinaloa por Grupo de Edad en Plataforma COVID-19



NUEVA NORMALIDAD

Tasa de Incidencia Estatal
791.12
Por 100 mil habt.



COVID-19 Sinaloa: Defunciones acumuladas por edad y sexo

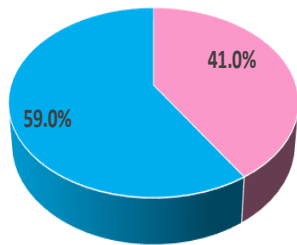
Mediana de edad: **67 años**

NUEVA
NORMALIDAD

4,008

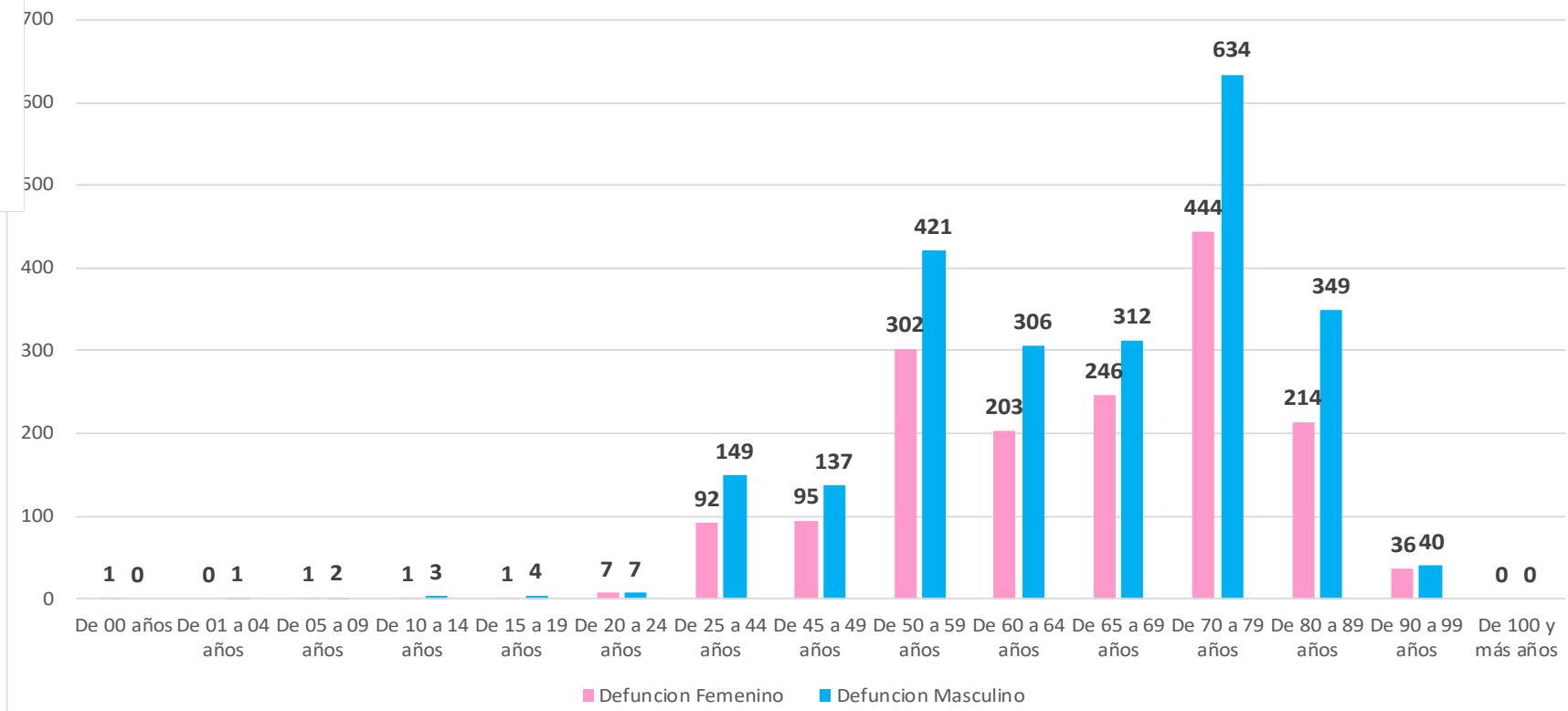
Defunciones

DEFUNCIONES CONFIRMADAS SEGÚN SEXO



■ MUJER ■ HOMBRE

DEFUNCIONES DE CASOS CONFIRMADOS COVID-19, POR EDAD Y SEXO



COVID-19 Sinaloa:

Defunciones acumuladas

por comorbilidad

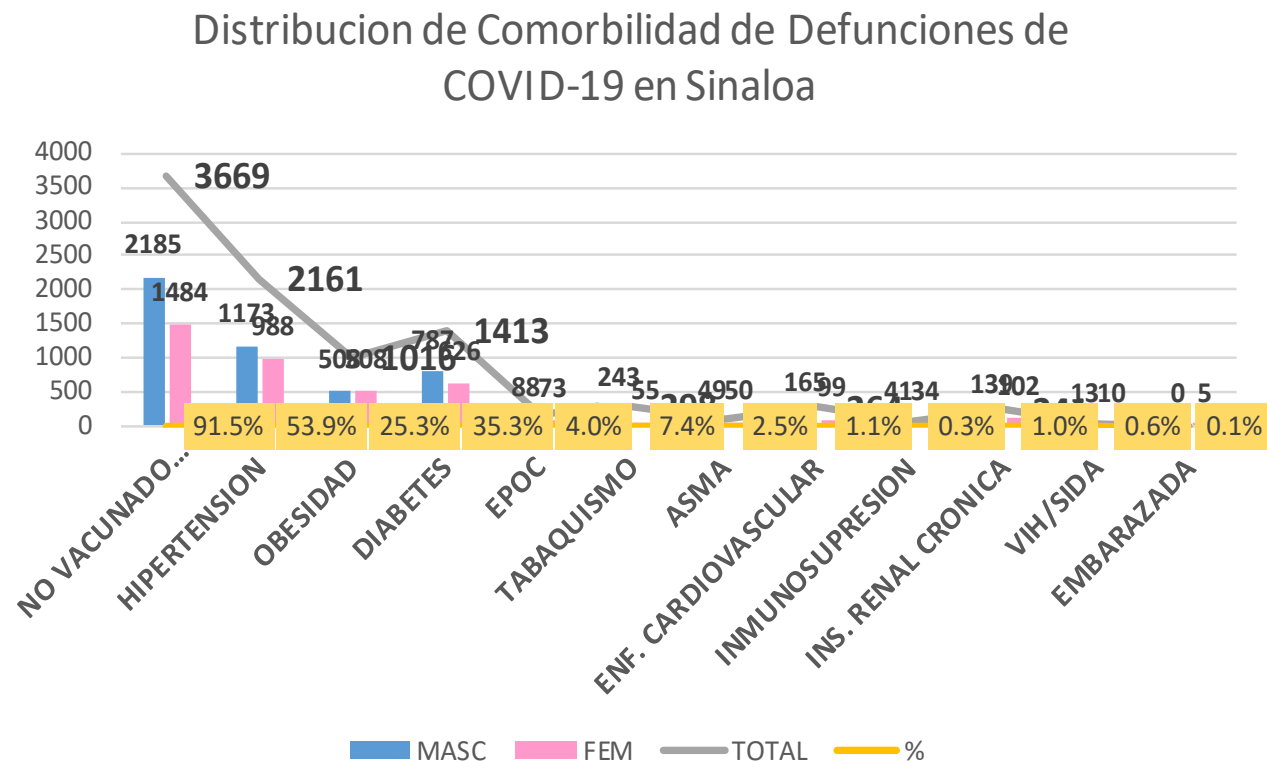
NUEVA
NORMALIDAD

4,008

Defunciones



DEFUNCIONES				
4008	2365	1643		
COMORBILIDAD	MASC	FEM	TOTAL	%
NO VACUNADO (Influenza)	2185	1484	3669	91.5%
HIPERTENSION	1173	988	2161	53.9%
OBESIDAD	508	508	1016	25.3%
DIABETES	787	626	1413	35.3%
EPOC	88	73	161	4.0%
TABAQUISMO	243	55	298	7.4%
ASMA	49	50	99	2.5%
ENF. CARDIOVASCULAR	165	99	264	1.1%
INMUNOSUPRESION	41	34	75	0.3%
INS. RENAL CRONICA	139	102	241	1.0%
VIH/SIDA	13	10	23	0.6%
EMBARAZADA	0	5	5	0.1%



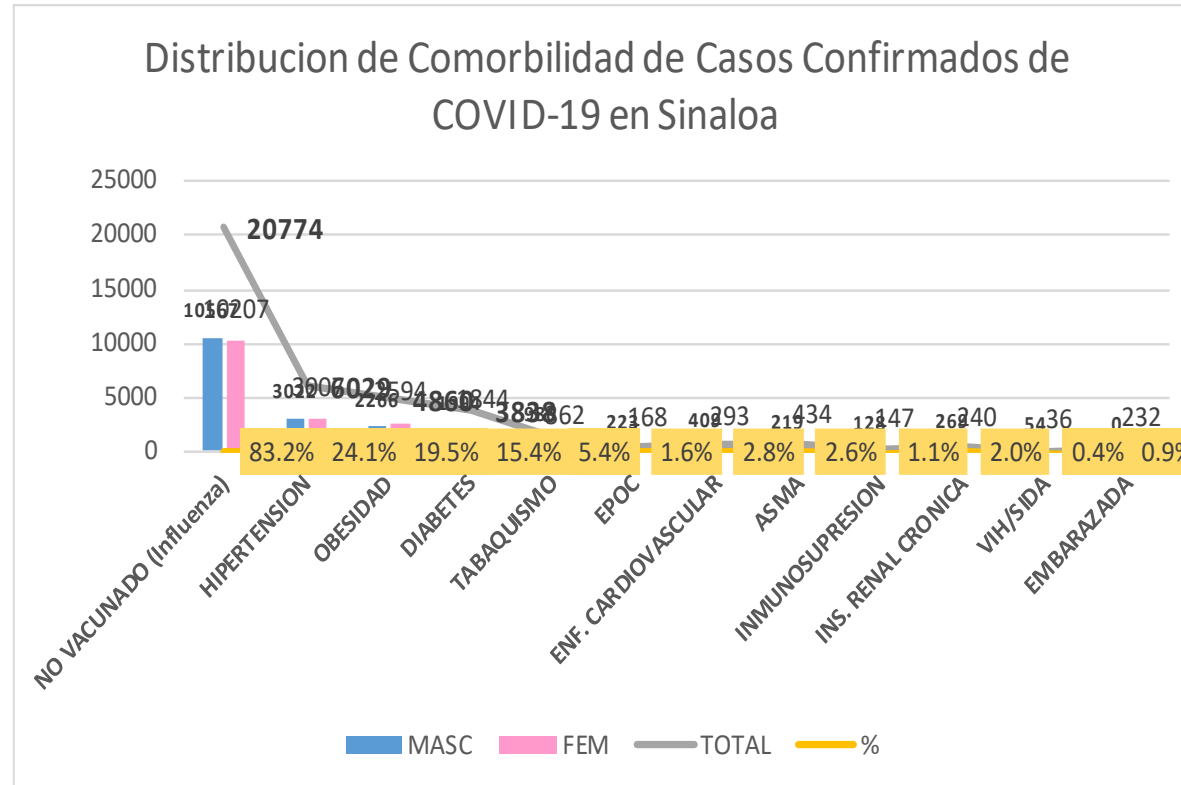
COVID-19 Sinaloa:

Casos Confirmados

por comorbilidad



CASOS CONFIRMADOS				
	24971	12332	12639	
COMORBILIDAD	MASC	FEM	TOTAL	%
NO VACUNADO (Influenza)	10567	10207	20774	83.2%
HIPERTENSION	3022	3007	6029	24.1%
OBESIDAD	2266	2594	4860	19.5%
DIABETES	1994	1844	3838	15.4%
TABAQUISMO	980	362	1342	5.4%
EPOC	223	168	391	1.6%
ENF. CARDIOVASCULAR	409	293	702	2.8%
ASMA	219	434	653	2.6%
INMUNOSUPRESION	128	147	275	1.1%
INS. RENAL CRONICA	269	240	509	2.0%
VIH/SIDA	54	36	90	0.4%
EMBARAZADA	0	232	232	0.9%



NUEVA NORMALIDAD

Confirmados acumulados
24,973



COVID-19 Sinaloa:

Confirmados y Defunciones acumuladas por Institución



NUEVA NORMALIDAD

4,008

Defunciones



CONFIRMADOS POR INSTITUCION EN PLATAFORMA POR COVID-19, SINALOA

Institucion	Notificados	Confirmados	%	Defunciones
SSA	20,495	8,626	34.5%	829
IMSS	28,125	12,486	50.0%	2,283
IMSS_PR	603	283	1.1%	37
ISSSTE	3,871	1,847	7.4%	573
PEMEX	0	0	0.0%	0
Privados	1,593	497	2.0%	73
SEDENA	439	220	0.9%	37
SEMAR	470	182	0.7%	29
Servicios Estatales	1,097	624	2.5%	132
Servicios Municipales	327	208	0.8%	15
Universitarios	0	0	0.0%	0
Cruz Roja	0	0	0.0%	0
DIF	0	0	0.0%	0
Total	57,020	24,973	100.0%	4,008

CLASIFICACION DE DEFUNCIONES CONFIRMADAS, NEGATIVAS Y SOSPECHOSAS EN PLATAFORMA COVID-19, SINALOA, AL DIA DE HOY:

Institucion	Defunciones Positivas a COVID-19	Defunciones NEGATIVAS a COVID-19	Defunciones SOSPECHOSAS a COVID-19***
SSA	829	180	5
IMSS	2,283	788	389
IMSS_PR	37	14	2
ISSSTE	573	125	54
PEMEX	0	0	0
Privados	73	8	49
SEDENA	37	8	8
SEMAR	29	4	0
Servicios Estatales	132	19	13
Servicios Municipales	15	0	0
Universitarios	0	0	0
Cruz Roja	0	0	0
DIF	0	0	0
Total	4,008	1,146	520

*** PENDIENTES DE DICTAMINAR

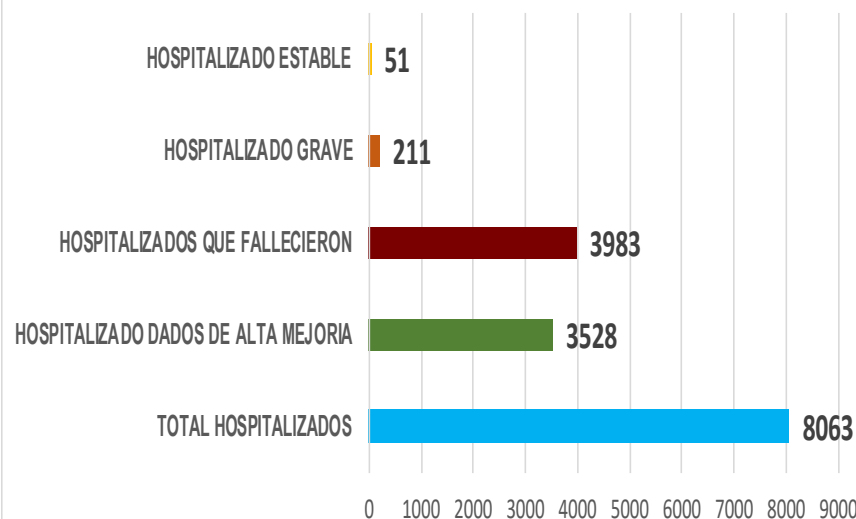
COVID-19 Sinaloa: Tipo de Paciente por Evolución Hospitalaria

TIPO DE PACIENTE REG. CONFIRMADO POR COVID-19, SINALOA		
TIPO DE PACIENTE CONFIRMADO POR COVID-19, SINALOA POR EVOLUCION DE GRAVEDAD AL 15/dic/2020		
EVOLUCION HOSPITALARIA	Casos	%
AMBULATORIO	16910	67.7%
HOSPITALIZADO	8063	32.3%
	24973	100.0%

TIPO DE PACIENTE HOSPITALIZADOS Y CONFIRMADO POR COVID-19, SINALOA		
TOTAL HOSPITALIZADOS	8063	%
HOSPITALIZADO DADOS DE ALTA MEJORIA	3528	43.8%
HOSPITALIZADOS QUE FALLECIERON	3983	49.4%
HOSPITALIZADO GRAVE	211	2.6%
HOSPITALIZADO ESTABLE	51	0.6%



Tipo de paciente Hospitalizado y Confirmado por COVID-19



Casos Hospitalizados Intubados y Positivos a SARS-Cov-2

Total de Casos Intubados	1325	100.0%
Total de Intubados No Grave	1	0.1%
Total de Intubados Grave	27	2.0%
Total de Intubados con Alta Mejoria	209	15.8%
Total de Intubados Fallecidos	1070	80.8%
Total de Intubados Alta Traslado	10	0.8%



COVID-19 Sinaloa:

Casos confirmados y Defunciones por Ocupación



NUEVA NORMALIDAD

4,008

Defunciones

Confirmados acumulados

24,973



DEFUNCIONES EN PERSONAL DE LA SALUD POR GRUPO DE EDAD CON SARS-Cov2							
DEFUNCIONES POR GRUPO DE EDAD CON SARS-Cov2	MEDICOS	ENFERMERAS	OTROS TRABAJADORES DE LA SALUD	LABORATORISTAS	DENTISTAS	Total	%
	De 20 a 24 años	0	0	0	0	0	0
De 25 a 44 años	5	3	0	0	0	8	13.1%
De 45 a 49 años	3	1	1	0	0	5	8.2%
De 50 a 59 años	6	4	7	1	0	18	29.5%
De 60 a 64 años	9	1	0	0	0	10	16.4%
De 65 a 69 años	7	0	3	0	1	11	18.0%
De 70 a 79 años	4	0	2	0	0	6	9.8%
De 80 a 89 años	1	1	1	0	0	3	4.9%
De 90 a 99 años	0	0	0	0	0	0	0.0%
De 100 y más años	0	0	0	0	0	0	0.0%
Total general	35	10	14	1	1	61	100.0%

57.4% 16.4% 23.0% 1.6% 1.6% 100.0%

16.1%

OCUPACIÓN	ESTATAL	
	CASOS CONFIRMADOS COVID-19	DEFUNCIONES COVID-19 ESTATAL
OTROS TRABAJADORES DE LA SALUD	1392	14
MEDICOS	1338	35
ENFERMERAS	2061	10
DENTISTAS	59	1
LABORATORISTAS	116	1
OTROS PROFESIONISTAS	552	31
ESTUDIANTES	802	17
JUBILADO / PENSIONADO	1950	981
GERENTES O PROPIETARIOS DE EMPRESAS O NEGOCIOS	102	15
HOGAR	3852	1181
COMERCIANTES DE MERCADOS FIJOS O AMBULANTES	375	76
CHOFERES	200	40
MAESTROS	369	37
CAMPESINOS	253	86
OBREROS	156	37
OTROS	3177	449
DESEMPLEADOS	1402	491
EMPLEADOS	6815	506

24971

4008

COVID-19 Sinaloa:

Casos confirmados en personal de la salud por Municipio



CASOS CONFIRMADOS SARS-Cov2 EN PERSONAL DE LA SALUD POR MUNICIPIO							
Municipios	MEDICOS	ENFERMERAS	OTROS TRABAJADORES DE LA SALUD	LABORATORISTAS	DENTISTAS	Total	%
AHOME	227	370	276	23	4	900	18.1%
CHOIX	4	5	5	0	0	14	0.3%
EL FUERTE	12	26	17	2	0	57	1.1%
GUASAVE	109	222	102	12	5	450	9.0%
SINALOA	9	16	6	1	0	32	0.6%
ANGOSTURA	11	16	1	2	0	30	0.6%
MOCORITO	4	4	1	0	0	9	0.2%
SALVADOR ALVARADO	48	62	22	3	0	135	2.7%
BADIRAGUATO	2	2	1	0	0	5	0.1%
CULIACÁN	630	841	639	46	35	2191	44.1%
NAVOLATO	23	103	38	2	2	168	3.4%
COSALÁ	8	4	2	0	1	15	0.3%
ELOTA	4	2	2	0	0	8	0.2%
SAN IGNACIO	0	0	0	0	0	0	0.0%
CONCORDIA	2	2	1	0	0	5	0.1%
ESCUINAPA	23	51	25	1	2	102	2.1%
MAZATLÁN	211	325	251	24	10	821	16.5%
ROSARIO	6	9	2	0	0	17	0.3%
Total	1333	2060	1391	116	59	4959	99.7%
Otro Estado	9	3	2	0	0	14	0.3%

NUEVA NORMALIDAD

4,008

Defunciones

Confirmados acumulados
24,973



COVID-19 Sinaloa:

Casos confirmados en personal de la salud por Institución y Grupo de Edad



CASOS CONFIRMADOS SARS-Cov2 EN PERSONAL DE LA SALUD POR INSTITUCION							
INSTITUCION	MEDICOS	ENFERMERAS	OTROS TRABAJADORES DE LA SALUD	LABORATORISTAS	DENTISTAS	Total	%
SSA	525	650	487	36	41	1739	35.0%
IMSS	556	1065	744	55	11	2431	49.0%
IMSS_PR	36	31	22	2	1	92	1.9%
ISSSTE	98	217	78	13	4	410	8.3%
PEMEX	0	0	0	0	0	0	0.0%
Privados	36	21	14	5	0	76	1.5%
SEDENA	3	4	6	1	0	14	0.3%
SEMAR	7	18	5	2	2	34	0.7%
*Servicios	64	44	24	2	0	134	2.7%
**Servicios	13	11	12	0	0	36	0.7%
Universitar	0	0	0	0	0	0	0.0%
Cruz Roja	0	0	0	0	0	0	0.0%
DIF	0	0	0	0	0	0	0.0%
TOTAL	1338	2061	1392	116	59	4966	100.0%

*Servicios Estatales (Hosp. Civil Culiacan)

**Servicios Municipales (Hosp. Maza de Juarez Mazatlan)

CASOS CONFIRMADOS SARS-Cov2 EN PERSONAL DE LA SALUD POR GRUPO DE EDAD							
GRUPO DE EDAD EN PERSONAL DE LA SALUD CON COVID-19	MEDICOS	ENFERMERAS	OTROS TRABAJADORES DE LA SALUD	LABORATORISTAS	DENTISTAS	Total	%
De 20 a 24 años	95	112	78	4	3	292	5.9%
De 25 a 44 años	823	1427	878	67	32	3227	65.0%
De 45 a 49 años	127	272	193	16	7	615	12.4%
De 50 a 59 años	177	224	196	24	12	633	12.7%
De 60 a 64 años	73	16	22	4	2	117	2.4%
De 65 a 69 años	29	6	11	0	3	49	1.0%
De 70 a 79 años	10	3	11	0	0	24	0.5%
De 80 a 89 años	4	1	1	1	0	7	0.1%
De 90 a 99 años	0	1	0	0	0	1	0.0%
De 100 y más años	0	0	0	0	0	0	0.0%
Total general	1338	2062	1390	116	59	4965	100.0%

NUEVA NORMALIDAD

4,008

Defunciones

Confirmados acumulados

24,973





SERVICIOS DE SALUD DE SINALOA

SUBDIRECCIÓN DE VIGILANCIA EPIDEMIOLÓGICA

Situación de la Notificación de Casos y Defunciones en las Diferentes Unidades de Salud

CLUES	INSTIT	NOMBRE DE LA UNIDAD	Notificados	Confirmados	Defunciones Positivas a Sars-CoV-2
SLSSA000024	SSA	HOSPITAL GENERAL LOS MOCHIS	1206	601	214
SLSSA000963	SSA	HOSPITAL INTEGRAL CHOIX	14	7	0
SLSSA002573	SSA	HOSPITAL INTEGRAL VALLE DEL CARRIZO	0	0	0
SLSSA001255	SSA	HOSPITAL GENERAL GUASAVE	445	282	94
SLSSA002136	SSA	HOSPITAL INTEGRAL DE SINALOA DE LEYVA	0	0	0
SLSSA000193	SSA	HOSPITAL INTEGRAL ANGOSTURA	26	19	0
SLSSA001716	SSA	HOSPITAL INTEGRAL MOCORITO	35	16	1
SLSSA018113	SSA	HOSPITAL GENERAL DE GUAMUCHIL	613	342	60
SLSSA000246	SSA	HOSPITAL INTEGRAL BADIRAGUATO	259	111	0
SLSSA000666	SSA	HOSPITAL GENERAL CULIACÁN	2289	923	253
SLSSA002491	SSA	HOSPITAL INTEGRAL NAVOLATO	100	38	0
SLSSA017582	SSA	HOSPITAL INTEGRAL VALLE DE SAN LORENZO	7	0	0
SLSSA018265	SSA	HOSPITAL GENERAL EL DORADO	264	85	3
SLSSA000572	SSA	HOSPITAL INTEGRAL COSALA	203	55	1
SLSSA017570	SSA	HOSPITAL INTEGRAL SAN IGNACIO	1	0	0
SLSSA017594	SSA	HOSPITAL GENERAL LA CRUZ	26	6	0
SLSSA000473	SSA	HOSPITAL INTEGRAL CONCORDIA	27	14	1
SLSSA001873	SSA	HOSPITAL INTEGRAL DE EL ROSARIO	172	85	2
SLSSA002585	SSA	HOSPITAL GENERAL DE MAZATLÁN	626	387	154
SLSSA018253	SSA	HOSPITAL GENERAL ESCUINAPA	442	239	39

TOTAL DE CASOS COVID-19 NOTIFICADOS EN MPIO. DE CULIACAN				14789	6285	1620
MUNICIPIO	CLUES	INSTIT	NOMBRE DE LA UNIDAD	Notificados	Confirmados	Defunciones (Positivas a SARS-CoV-2)
CULIACÁN	SLIMS000131	IMSS	HGR 1 CULIACÁN	5145	2438	815
CULIACÁN	SLIMS000184	IMSS	HGZMF 28 COSTA RICA	862	312	59
CULIACÁN	SLIST000073	ISSSTE	C.M.F. CULIACAN	2	0	0
CULIACÁN	SLIST000085	ISSSTE	DR. MANUEL CARDENAS DE LA VEGA	2759	1252	333
CULIACÁN	SLSME000016	SME	HOSPITAL CIVIL DE CULIACÁN	1100	625	132
CULIACÁN	SLSMP000365	SMP	CLÍNICA DE REHABILITACIÓN Y ESPECIALIDADES	42	20	1
CULIACÁN	SLSMP000370	SMP	CLÍNICA HOSPITAL CULIACÁN S. A. DE C. V.	277	15	8
CULIACÁN	SLSMP000394	SMP	SANATORIO CEMSI CHAPULTEPEC	57	3	1
CULIACÁN	SLSMP000411	SMP	SANATORIO BATIZ RAMOS	3	1	0
CULIACÁN	SLSMP000440	SMP	OPERADORA NUEVA CLÍNICA SANTA MARÍA S.A DE	87	6	3
CULIACÁN	SLSMP000534	SMP	HOSPITAL ÁNGELES CULIACÁN	700	247	0
CULIACÁN	SLSSA017606	SSA	HOSPITAL DE LA MUJER	443	91	1
CULIACÁN	SLSSA018265	SSA	HOSPITAL GENERAL EL DORADO	264	85	3
CULIACÁN	SLSME000021	SME	-HOSPITAL PEDIATRICO	6	2	0
CULIACÁN	SLSSA002556	SSA	HOSPITAL PEDIATRICO DE SINALOA	677	214	4
CULIACÁN	SLSMP002815	SMP	MEDICA DE LA CIUDAD	76	51	7
CULIACÁN	SLSSA000666	SSA	HOSPITAL GENERAL CULIACÁN	2289	923	253



SERVICIOS DE SALUD DE SINALOA
SUBDIRECCIÓN DE VIGILANCIA EPIDEMIOLÓGICA

REPORTES POR JURISDICCION SANITARIA

PLATAFORMA SISVER

COVID-19 Sinaloa:

Casos y Defunciones JURISDICCIÓN MOCHIS



NUEVA NORMALIDAD

850

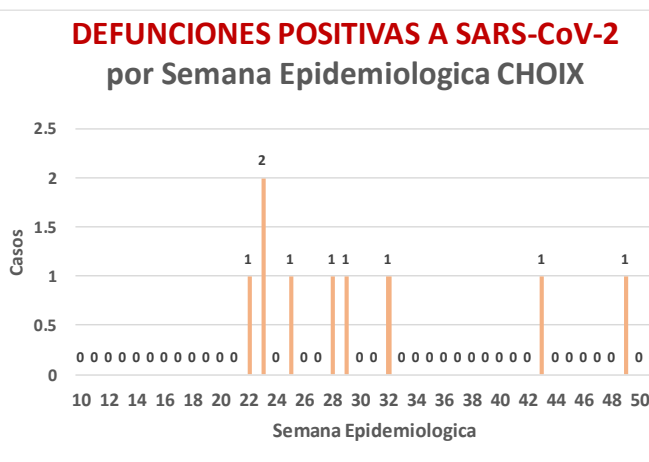
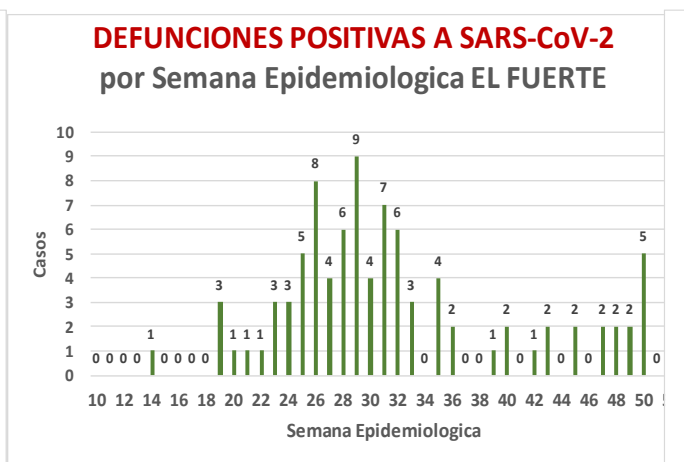
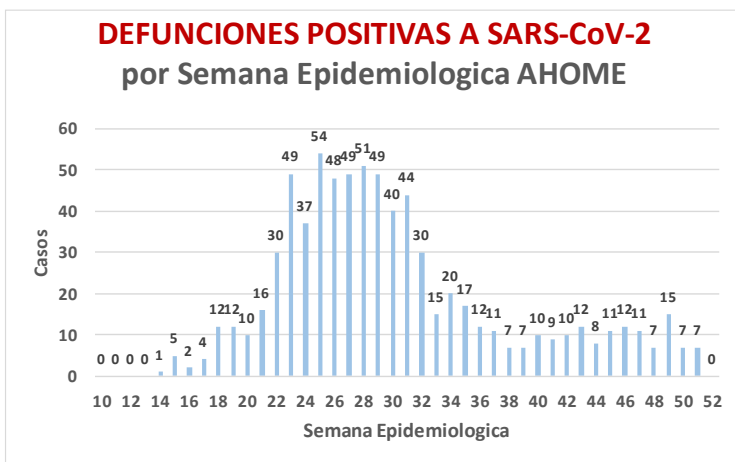
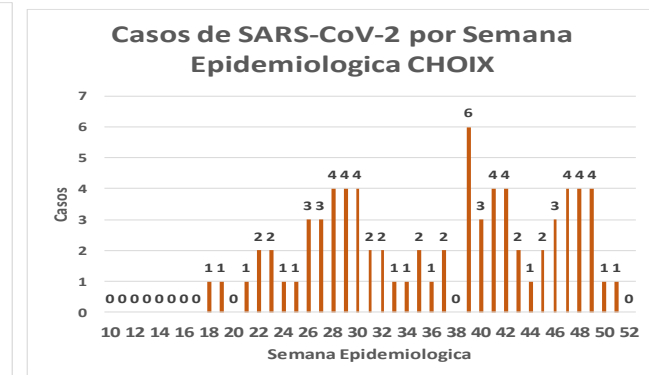
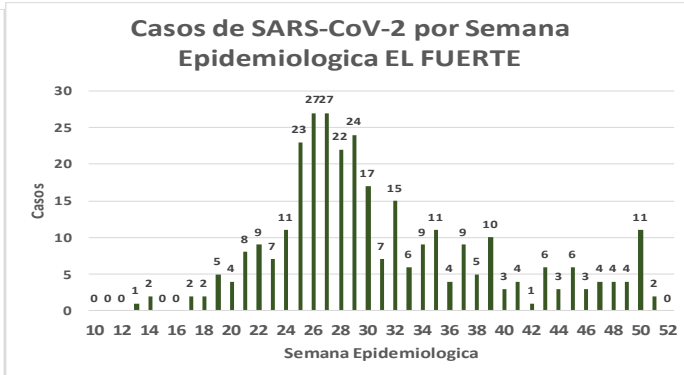
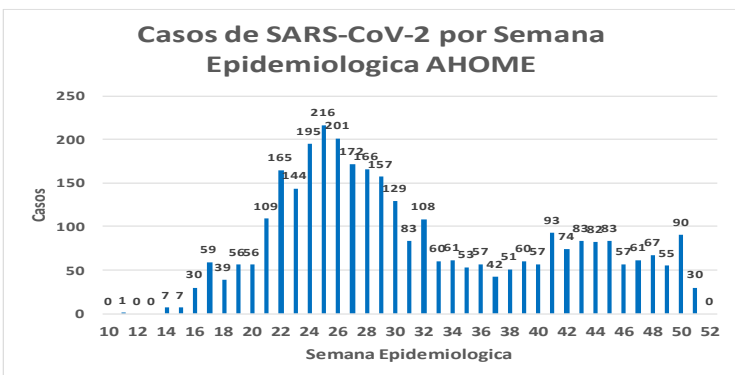
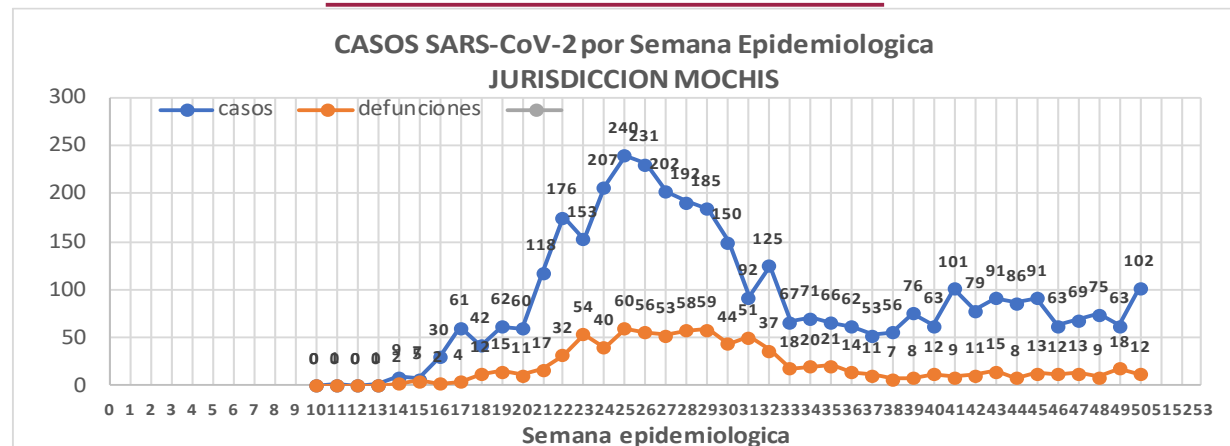
Defunciones Jurisdicción Mochis



Datos actualizados al martes, 15 de diciembre de 2020

JURISDICCION SANITARIA	Casos Acum. SARS-CoV-2*	%
Jurisd. No. 1 Mochis	3711	100.0%
AHOME	3316	89.4%
CHOIX	77	2.1%
EL FUERTE	318	8.6%

* Municipio de residencia



NUEVA
NORMALIDAD

850

Defunciones
Jurisdicción
Mochis



JURISDICCION No. 1 , MOCHIS

INSTITUCION	NO ADECUADO	RECHAZADA	NO RECIBIDA	SOSPECHOSOS	TOTAL CON MUESTRA	% SOSPECHOSOS
IMSS	0	48	9	4,101	4,158	51.8%
IMSS-OPORTUNIDADES	0	5	0	315	320	4.0%
ISSSTE	1	6	0	458	465	5.8%
PRIVADA	1	1	0	129	131	1.6%
SEDENA	0	0	0	5	5	0.1%
SEMAR	3	4	1	146	154	1.9%
SSA	31	8	0	2,745	2,784	34.7%
PEMEX	0	0	0	0	0	0.0%
ESTATAL	0	0	0	3	3	0.0%
MUNICIPAL	0	1	0	0	1	0.0%
TOTAL	36	73	10	7,902	8,021	100.0%
	0.4%	0.9%	0.1%	98.5%	100.0%	

RESULTADO DEFINITIVO EN PLATAFORMA SISVER; JUR MOCHIS	
SARS-CoV-2	3750
NEGATIVO	3863
NO RECIBIDA	10
INF AH1N1 PMD	54
RECHAZADA	73
B	18
A H3	1
METAPNEUMOVIRUS	3
ENTEROV//RHINOVIRUS	2
CORONA OC43	0
NO ADECUADO	36
INF A	3
CORONA 229E	0
CORONA NL63	0
CORONA HKU1	0
VSR	1
ADENOVIRUS	0
PARAINFLUENZA 3	0
NO SUBTIPIFICADO	0

INFORMACION AL DIA : martes, 15 de diciembre de 2020

SE TOMO MUESTRA PERO SIN RECEPCION EN LABORATORIO

Municipios	IMSS	IMSS-OPORTUNIDADES	ISSSTE	PRIVADA	SEDENA	SEMAR	SSA	PEMEX	ESTATAL	MUNICIPAL	TOTAL
AHOME	130	2	9	21	0	3	13	0	0	0	178
CHOIX	2	2	0	1	0	0	1	0	0	0	6
EL FUERTE	4	11	4	3	0	0	1	0	0	0	23
TOTAL JURISDICCION	136	15	13	25	0	3	15	0	0	0	207

Unidades de Salud que han reportado en SISVER

MUNICIPIO	CLUES	SECTOR	UNIDAD	Defunciones en la Semana Epidemiológica			Total Defunciones Asociadas a SarsCov-2	Casos confirmados en la Semana Epidemiológica			Total de Casos Confirmados	Tasa letalidad X 100 (D/G)*100	Lugar Letalidad	PRUEBAS REALIZADAS en la Sem Epidemiologica			INDICE DE POSITIVIDAD	Lugar de Índice de POSITIVIDAD	
				SEM EPI NUM-49	SEM EPI NUM-50	Aumento		SEM EPI NUM-49	SEM EPI NUM-50	Aumento				SEM EPI NUM-49	SEM EPI NUM-50	Aumento			
AHOME	SLMP000831	PRIVADA	CLINICA ANGELES	0	0	0	0	0	0	0	1	0.00	13	0	0	0	-	-	
AHOME	SLMP000032	PRIVADA	CLINICA SANTA MARIA	0	0	0	0	0	0	0	1	0.00	13	0	0	0	-	-	
AHOME	SLIMS000015	IMSS	HGP 2 LOS MOCHIS	0	0	0	3	0	0	0	70	4.29	9	3	0	-3	-	-	
AHOME	SLIMS000020	IMSS	HGZ 49 LOS MOCHIS	15	9	-6	541	24	29	5	1,419	38.13	4	36	53	17	54.72	4	
AHOME	SLMP000114	PRIVADA	HOSPITAL FATIMA	0	0	0	23	0	1	1	60	38.33	3	0	1	1	100.00	1	
AHOME	SLMP000155	PRIVADA	HOSPITAL GENERAL CENTRO MEDICO DE LOS MOCHIS	0	0	0	2	0	0	0	3	66.67	1	0	0	0	-	-	
AHOME	SLSSA000024	SSA	HOSPITAL GENERAL LOS MOCHIS	0	0	0	214	6	5	-1	601	35.61	5	16	21	5	23.81	7	
AHOME	SLIST000015	ISSSTE	LOS MOCHIS	2	2	0	135	2	12	10	340	39.71	2	6	14	8	85.71	3	
AHOME	SLSSA000036	SSA	LOS MOCHIS	0	0	0	0	0	0	0	0	-	-	0	0	0	-	-	
AHOME	SLSSA017332	SSA	OFICINAS JURISDICCIONALES	0	0	0	2	2	12	10	518	0.39	12	12	29	17	41.38	5	
AHOME	SLMP000061	PRIVADA	SALUD INTEGRAL SINALOENSE C.S.	0	0	0	4	1	0	-1	17	23.53	7	2	2	0	0.00	9	
AHOME	SLSMA000010	SEMAR	SANATORIO NAVAL DE TOPOLOBAMPO	0	0	0	1	1	1	0	82	1.22	11	3	5	2	20.00	8	
AHOME	SLIMS000085	IMSS	UMF 5 TOPOLOBAMPO	0	0	0	0	0	0	0	9	0.00	13	0	1	1	0.00	9	
AHOME	SLIMS000032	IMSS	UMF 37 LOS MOCHIS	0	0	0	9	28	36	8	634	1.42	10	82	124	42	29.03	6	
AHOME	SLIMS000044	IMSS	UMFH 6 AHOME	0	0	0	0	0	0	0	2	0.00	13	0	0	0	-	-	
AHOME	SLIMS000073	IMSS	UMFH 13 SAN MIGUEL	0	0	0	1	0	0	0	4	25.00	6	1	0	-1	-	-	
AHOME	SLIMS000476	IMSS	UMFH 33 EL CARRIZO	0	0	0	0	1	0	-1	1	0.00	13	1	0	-1	-	-	
AHOME	SLIMS000061	IMSS	UMFH 7 HIGUERA	0	0	0	1	0	1	1	8	12.50	8	0	1	1	100.00	1	
TOTAL MPIO. AHOME				17	11	-6	936	65	97	32	3770	24.83		162	251	89	38.65		
CHOIX	SLSSA018352	SSA	CENTRO DE SALUD CHOIX	0	0	0	0	3	2	-1	32	0.00	1	5	3	-2	66.67	4	
CHOIX	SLSSA000963	SSA	HOSPITAL INTEGRAL CHOIX	0	0	0	0	0	0	0	7	0.00	1	0	0	0	-	-	
TOTAL MPIO. CHOIX				0	0	0	0	3	2	-1	39	0.00		5	3	-2	66.67		
EL FUERTE	SLIMO000576	IMSS-OPC	HR FUERTE, EL	2	0	-2	24	2	3	1	167	14.37	2	4	5	1	60.00	-	
EL FUERTE	SLIMS000266	IMSS	UMF 14 SANTA ROSA	0	0	0	1	0	0	0	2	50.00	1	0	0	0	-	-	
EL FUERTE	SLIMS000522	IMSS	UMF 43 SAN BLAS	0	0	0	0	0	0	0	1	0.00	3	0	1	1	0.00	11	
TOTAL MPIO. EL FUERTE				2	0	-2	25	2	3	1	170	14.71		4	6	2	50.00		
TOTAL JURISDICCION 1, MOCHIS				19	11	-8	961	70	102	32	3,979	24.15			171	260	89	39.23	

NUEVA NORMALIDAD

INDICE DE POSITIVIDAD 39.23

TASA DE LETALIDAD 24.15



COVID-19 Sinaloa:

Casos y Defunciones JURISDICCIÓN CULIACÁN



SALUD
SECRETARÍA DE SALUD

NUEVA
NORMALIDAD

1586

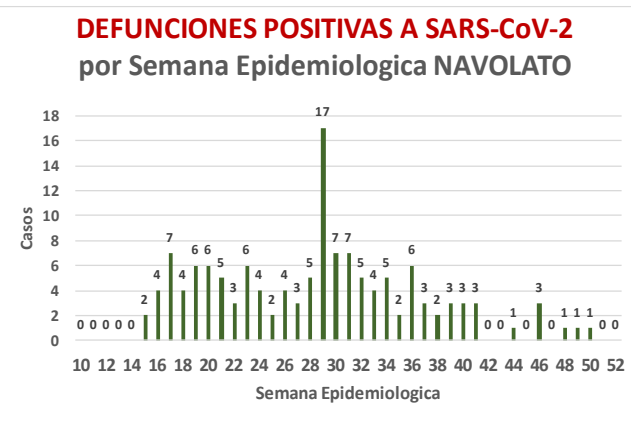
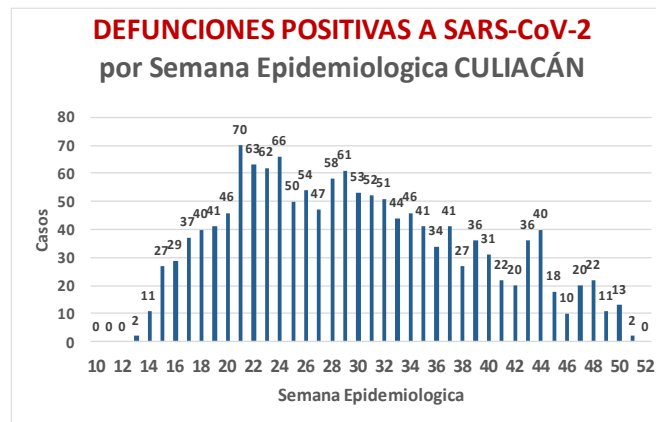
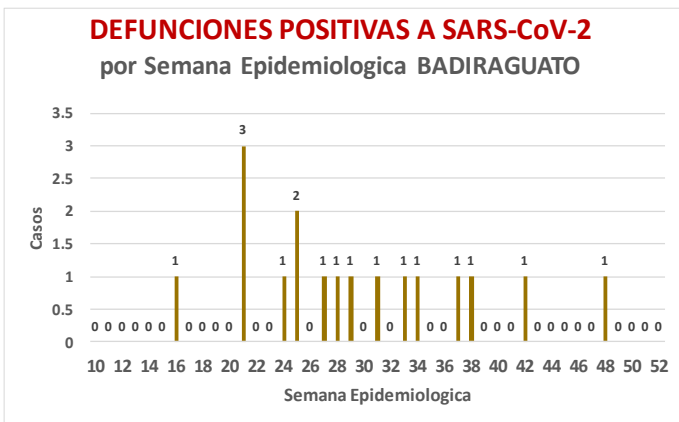
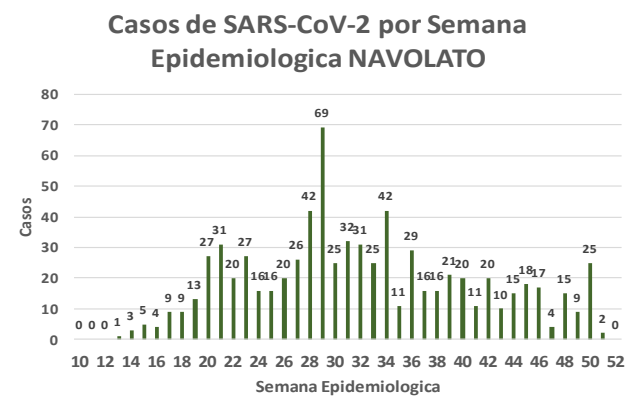
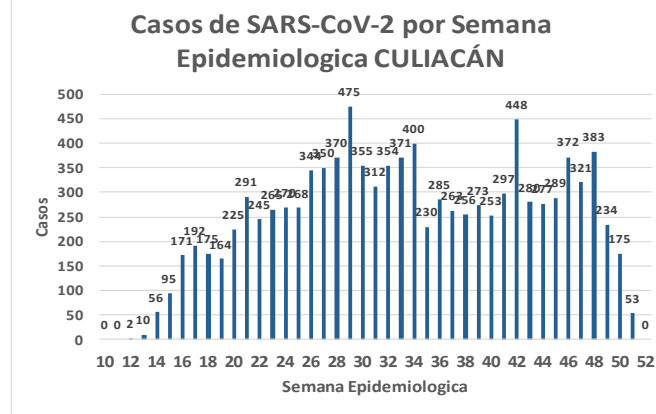
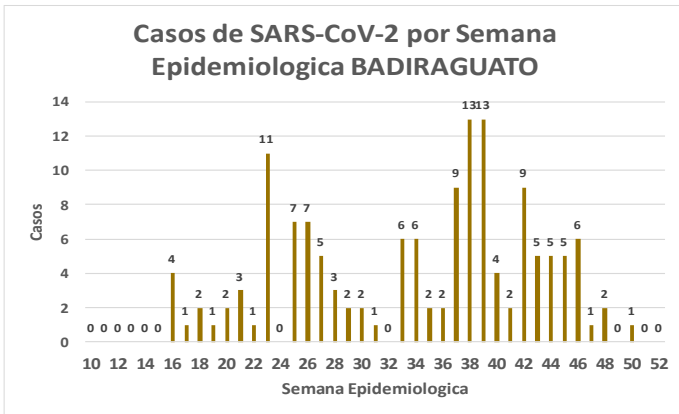
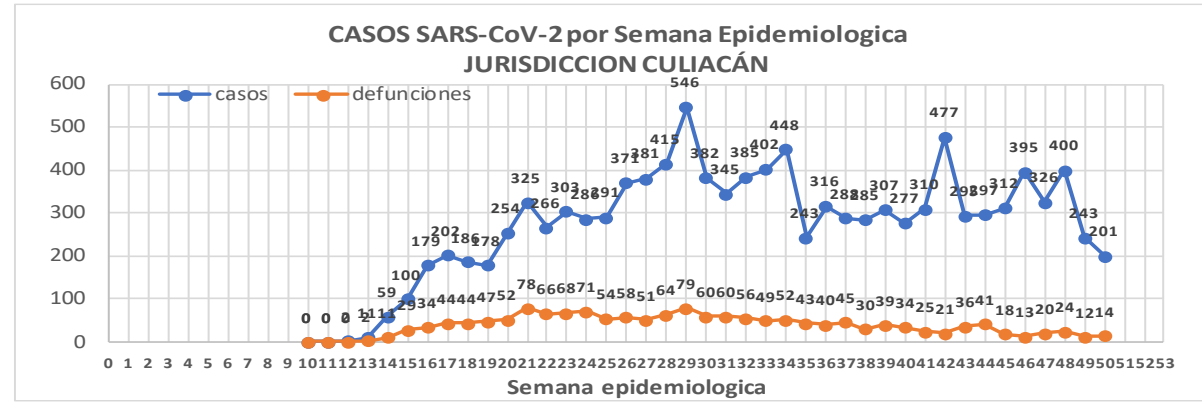
Defunciones
Jurisdicción
Culiacán



Datos actualizados al **martes, 15 de diciembre de 2020**

JURISDICCION SANITARIA	Casos Acum. SARS-CoV-2*	%
Jurisd. No. 4 Culiacán	11344	100.0%
BADIRAGUATO	143	1.3%
CULIACAN	10449	92.1%
NAVOLATO	752	6.6%

* Municipio de residencia





Jurisd. No. 4 Culiacán

INSTITUCION	NO ADECUADO	RECHAZADA	NO RECIBIDA	SOSPECHOSOS	TOTAL CON MUESTRA	% SOSPECHOSOS
IMSS	1	189	37	10,845	11,072	45.0%
IMSS-OPORTUNIDADES	0	0	0	21	21	0.1%
ISSSTE	1	35	17	2,480	2,533	10.3%
PRIVADA	2	13	53	714	782	3.2%
SEDENA	0	0	0	23	23	0.1%
SEMAR	0	0	0	1	1	0.0%
SSA	44	226	23	8,867	9,160	37.2%
PEMEX	0	0	0	0	0	0.0%
ESTATAL	5	10	2	999	1,016	4.1%
MUNICIPAL	0	0	0	0	0	0.0%
TOTAL	53	473	132	23,950	24,608	100.0%

0.2% 1.9% 0.5% 97.3% 100.0%

RESULTADO DEFINITIVO EN PLATAFORMA SISVER; JUR CULIACAN

SARS-CoV-2	11487
NEGATIVO	11626
NO RECIBIDA	132
INF AH1N1 PMD	26
RECHAZADA	473
B	26
A H3	7
METAPNEUMOVIRUS	1
ENTEROV//RHINOVIRUS	10
CORONA OC43	1
NO ADECUADO	53
INF A	4
CORONA 229E	1
CORONA NL63	1
CORONA HKU1	1
VSR	1
ADENOVIRUS	0
PARAINFLUENZA 3	1
NO SUBTIPIFICADO	0

NUEVA NORMALIDAD

1586

Defunciones
Jurisdicción
Culiacán

INFORMACION AL DIA : martes, 15 de diciembre de 2020

SE TOMO MUESTRA PERO SIN RECEPCION EN LABORATORIO

Municipios	IMSS	IMSS-OPORTUNIDADES	ISSSTE	PRIVADA	SEDENA	SEMAR	SSA	PEMEX	ESTATAL	MUNICIPAL	TOTAL
BADIRAGUATO	0	0	3	1	0	0	3	0	0	0	7
CULIACAN	128	0	481	30	1	0	50	0	5	0	695
NAVOLATO	36	0	14	0	0	0	5	0	0	0	55
TOTAL JURISDICCION	164	0	498	31	1	0	58	0	5	0	757



Unidades de Salud que han reportado en SISVER

MUNICIPIO	CLUES	SECTOR	UNIDAD	Defunciones en la Semana Epidemiológica			Total Defunciones Asociadas a SarsCov-2	Casos confirmados en la Semana Epidemiológica			Total de Casos Confirmados	Tasa Letalidad X 100 (D/G)*100	Lugar Letalidad	PRUEBAS REALIZADAS en la Sem Epidemiológica			INDICE DE POSITIVIDAD	Lugar de Índice de POSITIVIDAD
				SEM EPI NUM-49	SEM EPI NUM-50	Aumento		SEM EPI NUM-49	SEM EPI NUM-50	Aumento				SEM EPI NUM-49	SEM EPI NUM-50	Aumento		
CULIACÁN	SLSSA000905	SSA	ADOLFO LOPEZ MATEOS (EL TAMARINDO)	0	0	0	0	0	0	0	0	-	-	0	0	0	-	-
CULIACÁN	XXDES002092	SSA	BRIGADA EPIDEMIOLOGICA CULIACAN	0	0	0	0	0	0	0	13	0.00	21	0	0	0	-	-
CULIACÁN	SLSMP000365	PRIVADA	CLINICA DE REHABILITACION Y ESPECIALIDADES	0	0	0	1	0	0	0	20	5.00	11	0	0	0	-	-
CULIACÁN	SLSMP000370	PRIVADA	CLINICA HOSPITAL CULIACAN S. A. DE C. V.	0	0	0	8	0	0	0	15	53.33	1	0	0	0	-	-
CULIACÁN	SLSSA000794	SSA	COSTA RICA	0	0	0	0	0	0	0	0	-	-	0	0	0	-	-
CULIACÁN	SLIST000073	ISSSTE	CULIACAN	0	0	0	0	0	0	0	0	-	-	0	0	0	-	-
CULIACÁN	SLSSA000753	SSA	CULIACAN	0	0	0	0	1	4	3	475	0.00	21	5	14	9	28.57	7
CULIACÁN	SLSSA000741	SSA	CULIACAN (AGUARUTO)	0	0	0	0	0	0	0	5	0.00	21	0	0	0	-	-
CULIACÁN	SLSSA000695	SSA	CULIACAN (PEMEX)	0	0	0	0	0	0	0	2	0.00	21	0	0	0	-	-
CULIACÁN	SLIST000085	ISSSTE	DR. M.CARDENAS DE LA VEGA	0	0	0	333	14	27	13	1,252	26.60	6	35	70	35	38.57	2
CULIACÁN	SLSSA002474	SSA	EL DORADO	0	0	0	0	0	0	0	0	-	-	0	0	0	-	-
CULIACÁN	SLIMS000131	IMSS	HGR 1 CULIACAN	10	13	3	815	37	8	-29	2,438	33.43	3	99	31	-68	25.81	12
CULIACÁN	SLIMS000184	IMSS	HGZMF 28 COSTA RICA	0	0	0	59	2	3	1	312	18.91	9	3	20	17	15.00	15
CULIACÁN	SLSMP000534	PRIVADA	HOSPITAL ANGELES CULIACAN	0	0	0	0	0	0	0	247	0.00	21	0	0	0	-	-
CULIACÁN	SLSME000016	ESTATAL	HOSPITAL CIVIL DE CULIACAN	0	0	0	132	5	8	3	625	21.12	8	10	20	10	40.00	1
CULIACÁN	SLSSA000666	SSA	HOSPITAL GENERAL CULIACAN	1	0	-1	253	7	13	6	923	27.41	5	24	46	22	28.26	9
CULIACÁN	SLSSA018265	SSA	HOSPITAL GENERAL EL DORADO	0	0	0	3	2	1	-1	85	3.53	12	5	4	-1	25.00	13
CULIACÁN	SLSSA000811	SSA	HOSPITAL INTEGRAL EL DORADO	0	0	0	0	0	0	0	2	0.00	21	0	0	0	-	-
CULIACÁN	SLSSA017582	SSA	HOSPITAL INTEGRAL VALLE DE SAN LORENZO	0	0	0	0	0	0	0	0	-	-	0	0	0	-	-
CULIACÁN	SLSSA017606	SSA	HOSPITAL MATERNO NEONATAL	0	0	0	1	5	7	2	91	1.10	18	35	46	11	15.22	14
CULIACÁN	SLSME000021	ESTATAL	HOSPITAL PEDIATRICO DE SINALOA	0	0	0	0	0	0	0	2	0.00	21	0	0	0	-	-
CULIACÁN	SLSSA002556	SSA	HOSPITAL PEDIATRICO DE SINALOA	0	0	0	4	3	1	-2	214	1.87	15	13	16	3	6.25	16
CULIACÁN	SLSSA002643	SSA	JURISDICCION SANITARIA IV CULIACAN	0	0	0	2	21	36	15	1,919	0.10	20	60	127	67	28.35	8
CULIACÁN	SLSMP002815	PRIVADA	MEDICA DE LA CIUDAD	0	0	0	7	0	0	0	51	13.73	10	0	0	0	-	-
CULIACÁN	SLSSA000852	SSA	OBISPO	0	0	0	0	0	0	0	0	-	-	0	0	0	-	-
CULIACÁN	SLSSA017455	SSA	OFICINAS JURISDICCIONALES	0	0	0	0	0	0	0	34	0.00	21	0	0	0	-	-
CULIACÁN	SLSMP000440	PRIVADA	OPERADORA NUEVA CLINICA SANTA MARIA S.A DE C.V	0	0	0	3	0	0	0	6	50.00	2	0	0	0	-	-
CULIACÁN	SLSSA000876	SSA	QUILA	0	0	0	0	0	0	0	6	0.00	21	0	0	0	-	-
CULIACÁN	SLSMP000411	PRIVADA	SANATORIO BATIZ RAMOS	0	0	0	0	0	0	0	1	0.00	21	0	0	0	-	-
CULIACÁN	SLSMP000394	PRIVADA	SANATORIO CEMSI CHAPULTEPEC	0	0	0	1	0	0	0	3	33.33	4	0	0	0	-	-
CULIACÁN	SLIMS000143	IMSS	UMF 35 CULIACAN	0	0	0	6	42	28	-14	853	0.70	19	109	100	-9	28.00	10
CULIACÁN	SLIMS000155	IMSS	UMF 36 CULIACAN	1	1	0	18	39	35	-4	717	2.51	13	97	100	3	35.00	4
CULIACÁN	SLIMS000160	IMSS	UMF 46 CULIACAN	0	0	0	7	11	15	4	459	1.53	16	56	48	-8	31.25	6
CULIACÁN	SLIMS000172	IMSS	UMF 52 CULIACAN	0	0	0	3	7	3	-4	140	2.14	14	20	8	-12	37.50	3
CULIACÁN	SLIMS000633	IMSS	UMF 55 CULIACAN	0	0	0	5	9	8	-1	342	1.46	17	41	29	-12	27.59	11
CULIACÁN	SLIMS000196	IMSS	UMFH 22 EL DORADO	0	0	0	6	4	1	-3	27	22.22	7	10	3	-7	33.33	5
TOTAL MPIO. CULIACAN				12	14	2	1,667	209	198	-11	11,279	14.78		622	682	60	29.03	
BADIRAGUATO	SLSSA018060	SSA	CARAVANA DE LA SALUD TIPO 0 EL CASTILLO	0	0	0	0	0	0	0	0	-	-	0	0	0	-	-
BADIRAGUATO	SLSSA000362	SSA	HIGUERAS DE ALVAREZ BORBOA(H DELOS MONZO	0	0	0	0	0	0	0	0	-	-	0	0	0	-	-
BADIRAGUATO	SLSSA000246	SSA	HOSPITAL INTEGRAL BADIRAGUATO	0	0	0	0	0	1	1	111	0.00	1	1	4	3	25.00	1
TOTAL MPIO. BADIRAGUATO				0	0	0	0	0	1	1	111	0.00		1	4	3	25.00	
NAVOLATO	SLIMS000435	IMSS	HGSMF 4 NAVOLATO	0	0	0	4	1	11	10	288	1.39	2	7	28	21	39.29	1
NAVOLATO	SLSSA002491	SSA	HOSPITAL INTEGRAL NAVOLATO	0	0	0	0	2	0	-2	38	0.00	3	3	0	-3	-	-
NAVOLATO	SLSSA002305	SSA	SAN PEDRO	0	0	0	0	0	0	0	8	0.00	3	0	0	0	-	-
NAVOLATO	SLIMS000440	IMSS	UMFH 11 VILLA JUAREZ	0	0	0	5	1	4	3	64	7.81	1	3	11	8	36.36	2
TOTAL MPIO. NAVOLATO				0	0	0	9	4	15	11	398	2.26		13	39	26	38.46	
TOTAL JURISDICCION 4, CULIACAN				12	14	2	1,676	213	214	1	11,788	14.22		636	725	89	29.52	

NUEVA NORMALIDAD

INDICE DE POSITIVIDAD
29.52

TASA DE LETALIDAD
14.22



COVID-19 Sinaloa:

Casos y Defunciones JURISDICCIÓN MAZATLÁN



SALUD
RETARÍA DE SALUD

**NUEVA
NORMALIDAD**

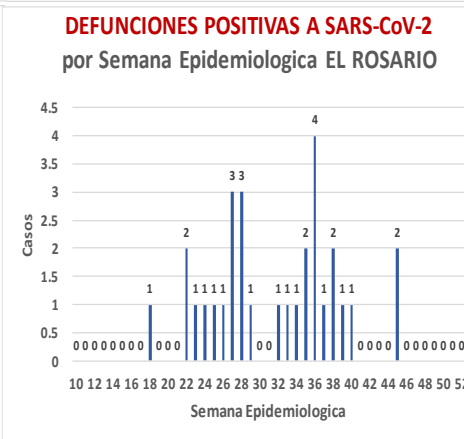
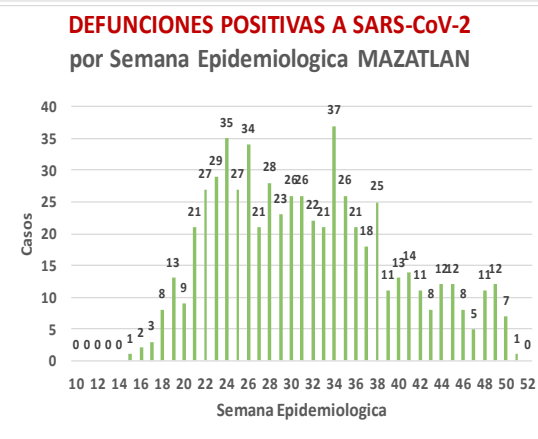
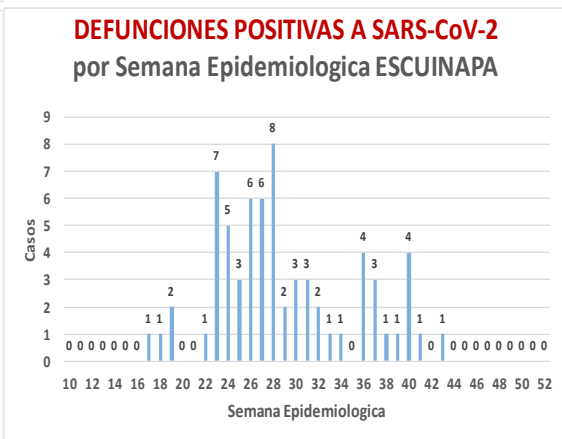
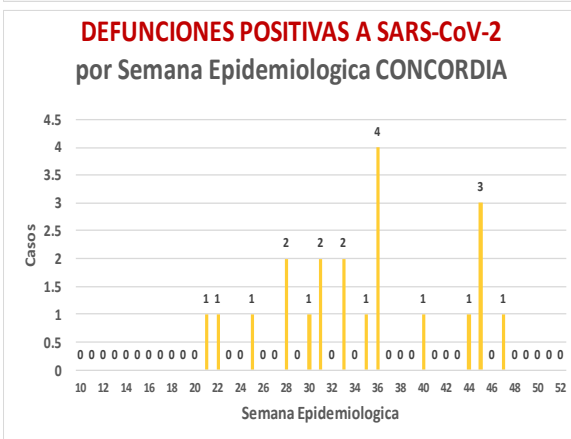
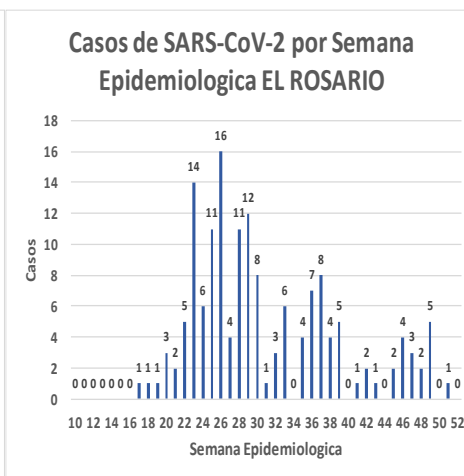
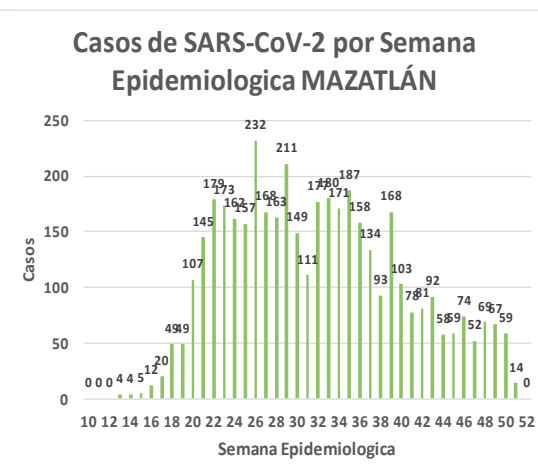
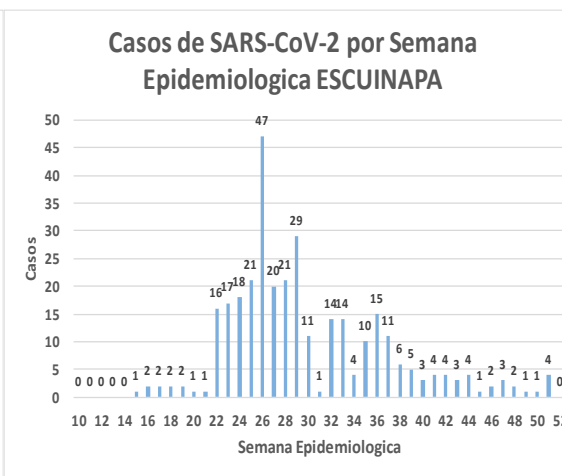
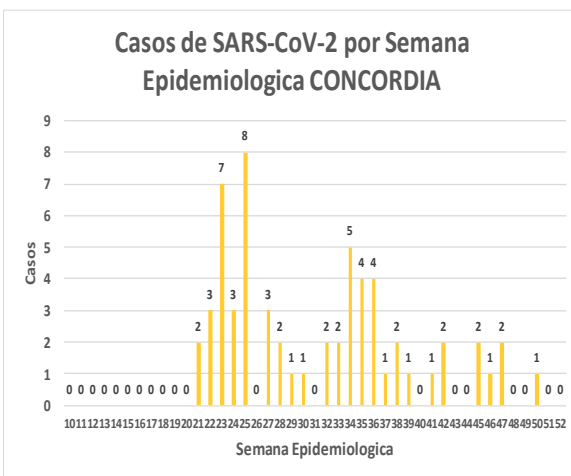
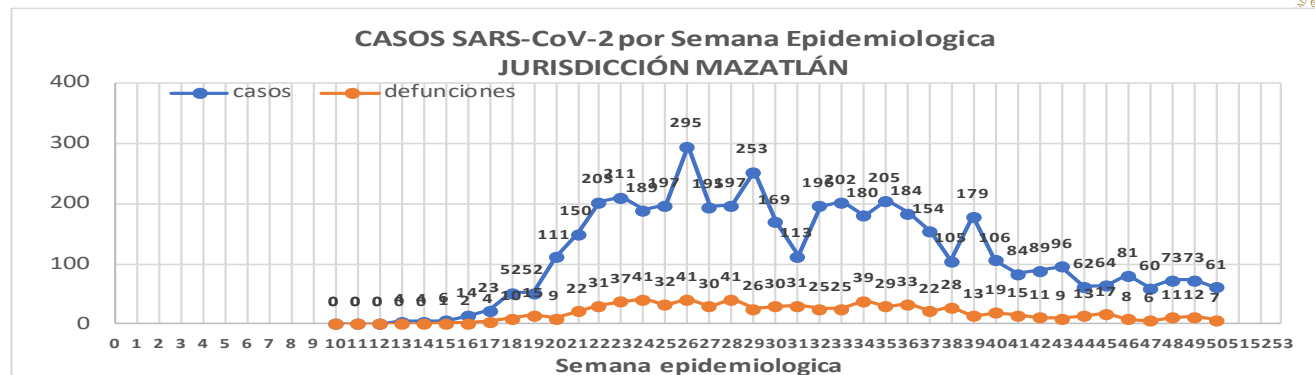
746
Defunciones
Jurisdicción
Mazatlán



Datos actualizados al **martes, 15 de diciembre de 2020**

JURISDICCION SANITARIA	Casos Acum. SARS-CoV-2*	%
Jurisd. No. 6 Mazatlan	4711	100.0%
CONCORDIA	60	1.3%
ESCUINAPA	323	6.9%
MAZATLAN	4174	88.6%
ROSARIO	154	3.3%

* Municipio de residencia



NUEVA
NORMALIDAD

746

Defunciones
Jurisdicción
MAZATLÁN



Jurisd. No. 6 Mazatlan

INSTITUCION	NO ADECUADO	RECHAZADA	NO RECIBIDA	SOSPECHOSOS	TOTAL CON MUESTRA	% SOSPECHOSOS
IMSS	0	31	9	4,186	4,226	46.3%
IMSS-OPORTUNIDADES	0	11	0	203	214	2.3%
ISSSTE	2	25	3	384	414	4.5%
PRIVADA	4	26	1	300	331	3.6%
SEDENA	0	9	2	285	296	3.2%
SEMAR	0	9	2	173	184	2.0%
SSA	19	31	7	3,070	3,127	34.3%
PEMEX	0	0	0	5	5	0.1%
ESTATAL	0	0	0	4	4	0.0%
MUNICIPAL	2	0	0	323	325	3.6%
TOTAL	27	142	24	8,933	9,126	100.0%

0.3% 1.6% 0.3% 97.9% 100.0%

RESULTADO DEFINITIVO EN PLATAFORMA SISVER; JUR MAZATLÁN

SARS-CoV-2	4769
NEGATIVO	4052
NO RECIBIDA	24
INF AH1N1 PMD	4
RECHAZADA	142
B	7
A H3	6
METAPNEUMOVIRUS	1
ENTEROV//RHINOVIRUS	2
CORONA OC43	0
NO ADECUADO	27
INF A	0
CORONA 229E	0
CORONA NL63	0
CORONA HKU1	0
VSR	0
ADENOVIRUS	0
PARAINFLUENZA 3	0
NO SUBTIPIFICADO	0

INFORMACION AL DIA : martes, 15 de diciembre de 2020

SE TOMO MUESTRA PERO SIN RECEPCION EN LABORATORIO

Municipios	IMSS	IMSS-OPORTUNIDADES	ISSSTE	PRIVADA	SEDENA	SEMAR	SSA	PEMEX	ESTATAL	MUNICIPAL	TOTAL
CONCORDIA	0	0	0	0	0	0	1	0	0	0	1
ESCUINAPA	0	0	1	0	0	0	4	0	0	0	5
MAZATLAN	11	7	4	36	3	4	11	0	0	0	76
ROSARIO	0	0	0	3	0	0	7	0	0	0	82
TOTAL	11	7	5	39	3	4	23	0	0	0	164

Unidades de Salud que han reportado en SISVER

MUNICIPIO	CLUES	SECTOR	UNIDAD	Defunciones en la Semana Epidemiológica			Total Defunciones Asociadas a SarsCov-2	Casos confirmados en la Semana Epidemiológica			Total de Casos Confirmados	Tasa letalidad X 100 (D/G)*100	Lugar Letalidad	PRUEBAS REALIZADAS en la Sem Epidemiológica			INDICE DE POSITIVIDAD	Lugar de Índice de POSITIVIDAD
				SEM EPI NUM-49	SEM EPI NUM-50	Aumento		SEM EPI NUM-49	SEM EPI NUM-50	Aumento				SEM EPI NUM-49	SEM EPI NUM-50	Aumento		
MAZATLÁN	XXDES002099	SSA	BRIGADA EPIDEMIOLOGICA MAZATLAN	0	0	0	0	0	0	0	0	-	-	0	0	0	-	-
MAZATLÁN	SLSMP000732	PRIVADA	CLINICA HOSPITAL MARIA DEL MAR	0	0	0	4	0	0	0	12	33.33	3	0	0	0	-	-
MAZATLÁN	SLSMP000621	PRIVADA	CLINICA DEL MAR DE MAZATLAN S.A DE C.V.	0	0	0	8	0	0	0	32	25.00	5	0	0	0	-	-
MAZATLÁN	SLIMS000341	IMSS	HGZMF 3 MAZATLAN	8	4	-4	337	35	24	-11	1,877	17.95	7	115	98	-17	24.49	6
MAZATLÁN	SLSSA002585	SSA	HOSPITAL GENERAL DE MAZATLAN	2	0	-2	154	0	2	2	387	39.79	2	5	13	8	15.38	8
MAZATLÁN	SLSMM000014	MUNICIPAL	HOSPITAL MARGARITA MAZA DE JUAREZ	0	0	0	15	0	0	0	208	7.21	10	0	0	0	-	-
MAZATLÁN	SLSMP002844	PRIVADA	HOSPITAL MARINA MAZATLAN	0	0	0	5	3	0	-3	88	5.68	11	4	2	-2	0.00	10
MAZATLÁN	SLSDN000016	SEDENA	HOSPITAL MILITAR REGIONAL DE MAZATLAN, SIN.	1	0	-1	37	2	15	13	224	16.52	8	3	33	30	45.45	4
MAZATLÁN	SLSMA000022	SEMAR	HOSPITAL NAVAL DE MAZATLAN	0	0	0	28	0	2	2	103	27.18	4	0	3	3	66.67	2
MAZATLÁN	SLSMP000616	PRIVADA	HOSPITAL SHARP MAZATLAN S. A DE C. V.	0	0	0	7	0	0	0	35	20.00	6	0	0	0	-	-
MAZATLÁN	SLIMO000733	IMSS-OPORTUNIDADES	HR VILLA UNION	1	1	0	13	0	2	2	116	11.21	9	0	3	3	66.67	2
MAZATLÁN	SLSSA002655	SSA	JURISDICCION SANITARIA VI MAZATLAN	0	0	0	0	5	7	2	458	0.00	14	9	10	1	70.00	1
MAZATLÁN	SLIST000196	ISSSTE	MAZATLAN	0	2	2	111	1	2	1	269	41.26	1	3	7	4	28.57	5
MAZATLÁN	SLSSA001576	SSA	MAZATLAN (COL. 20 DE NOVIEMBRE)	0	0	0	0	0	0	0	0	-	-	0	0	0	-	-
MAZATLÁN	SLSSA001605	SSA	MAZATLAN (COL. CENTRO)	0	0	0	0	0	4	4	399	0.00	14	1	19	18	21.05	7
MAZATLÁN	SLSSA017501	SSA	OFICINAS JURISDICCIONALES	0	0	0	0	0	0	0	0	-	-	0	0	0	-	-
MAZATLÁN	SLIMS000353	IMSS	UMF 45 MAZATLAN	0	0	0	2	3	0	-3	87	2.30	13	11	3	-8	0.00	10
MAZATLÁN	SLIMS000645	IMSS	UMF 56 PRADOS	0	0	0	5	8	3	-5	122	4.10	12	16	22	6	13.64	9
MAZATLÁN	SLSSA002515	SSA	VALLE DEL JARIPILLO	0	0	0	0	0	0	0	1	0.00	14	0	0	0	-	-
TOTAL MPIO. MAZATLAN				12	7	-5	726	57	61	4	4,418	16.43		167	213	46	28.64	
CONCORDIA	XXDES002097	SSA	BRIGADA EPIDEMIOLOGICA CONCORDIA	0	0	0	0	0	0	0	0	-	-	0	0	0	-	-
CONCORDIA	SLSSA000485	SSA	CONCORDIA	0	0	0	0	0	0	0	10	0.00	2	0	0	0	-	-
CONCORDIA	SLSSA000473	SSA	HOSPITAL INTEGRAL CONCORDIA	0	0	0	1	0	0	0	14	7.14	1	0	0	0	-	-
TOTAL MPIO. CONCORDIA				0	0	0	1	0	0	0	24	4.17		0	0	0	-	
ROSARIO	SLIMO000832	IMSS-OPORTUNIDADES	EL POZOLE	0	0	0	0	0	0	0	0	-	-	0	0	0	-	-
ROSARIO	SLIST000225	ISSSTE	EL ROSARIO	0	0	0	0	0	0	0	1	0.00	2	0	0	0	-	-
ROSARIO	SLSSA001873	SSA	HOSPITAL INTEGRAL DE EL ROSARIO	0	0	0	2	2	1	-1	85	2.35	1	5	3	-2	33.33	1
ROSARIO	SLIMS000406	IMSS	UMFH 31 EL ROSARIO	0	0	0	0	0	0	0	3	0.00	2	0	0	0	-	-
TOTAL MPIO. ROSARIO				0	0	0	2	2	1	-1	89	2.25		5	3	-2	33.33	
ESCUINAPA	SLSSA001132	SSA	ESCUINAPA	0	0	0	1	0	0	0	19	5.26	3	0	1	1	0.00	2
ESCUINAPA	SLSSA018253	SSA	HOSPITAL GENERAL ESCUINAPA	0	0	0	39	2	3	1	239	16.32	1	5	6	1	50.00	1
ESCUINAPA	SLSSA001173	SSA	TEACAPAN	0	0	0	0	0	0	0	0	-	-	0	0	0	-	-
ESCUINAPA	SLIMS000230	IMSS	UMFH 29 ESCUINAPA	0	0	0	2	1	0	-1	18	11.11	2	1	1	0	0.00	2
TOTAL MPIO. ESCUINAPA				0	0	0	42	3	3	0	276	15.22		6	8	2	37.50	
TOTAL JURISDICCION 6, MAZATLÁN				12	7	-5	771	62	65	3	4,807	16.04		178	224	46	29.02	

NUEVA NORMALIDAD

INDICE DE POSITIVIDAD
29.02

TASA DE LETALIDAD
16.04



COVID-19 Sinaloa:

Casos y Defunciones JURISDICCIÓN GUASAVE



SALUD
SECRETARÍA DE SALUD

NUEVA
NORMALIDAD

515

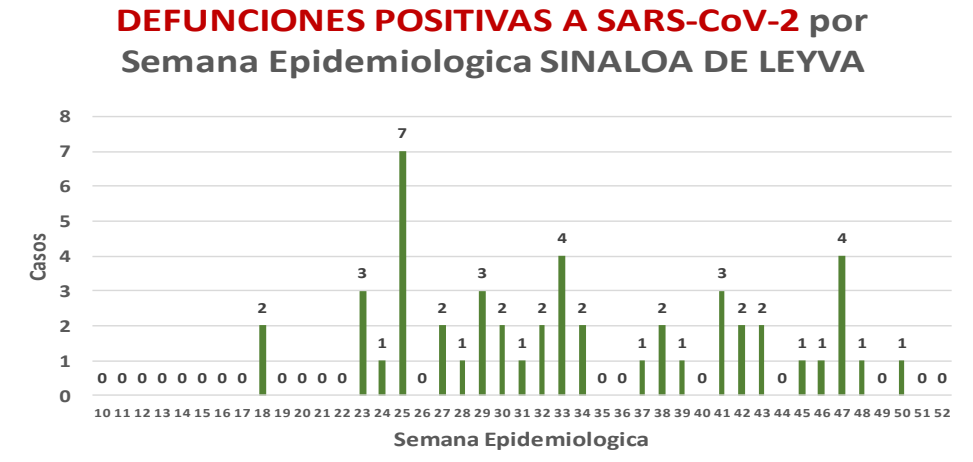
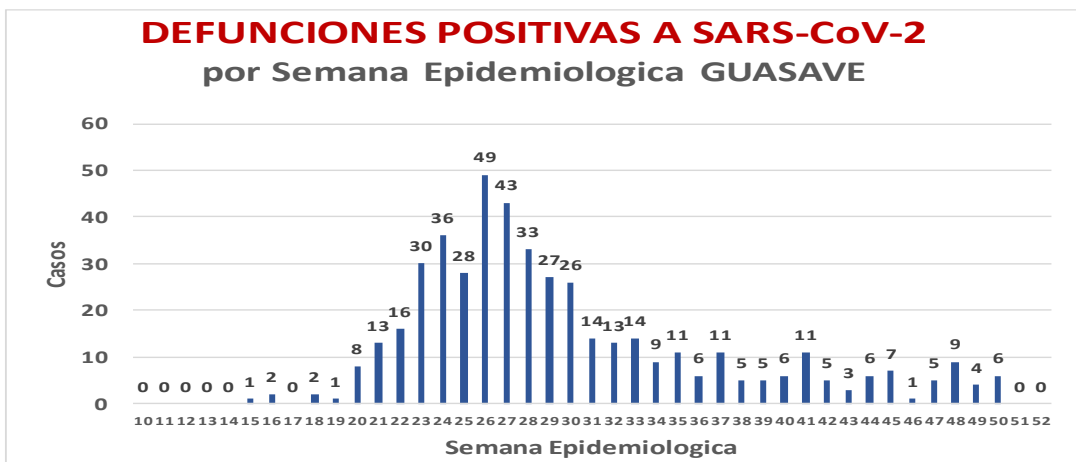
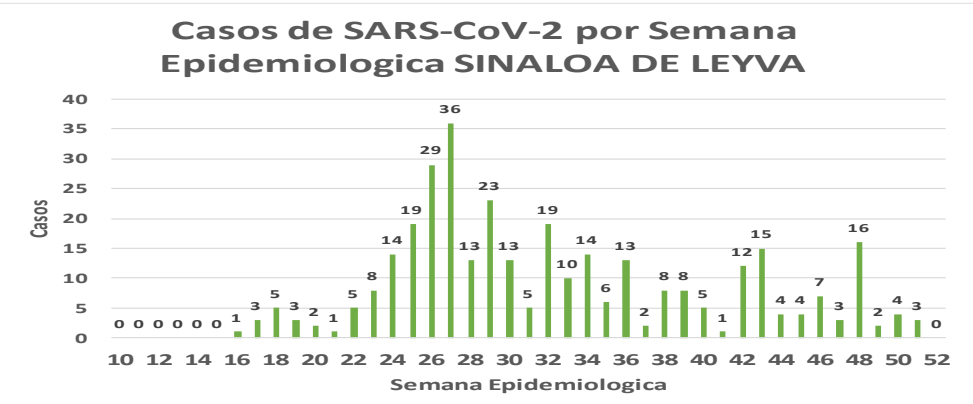
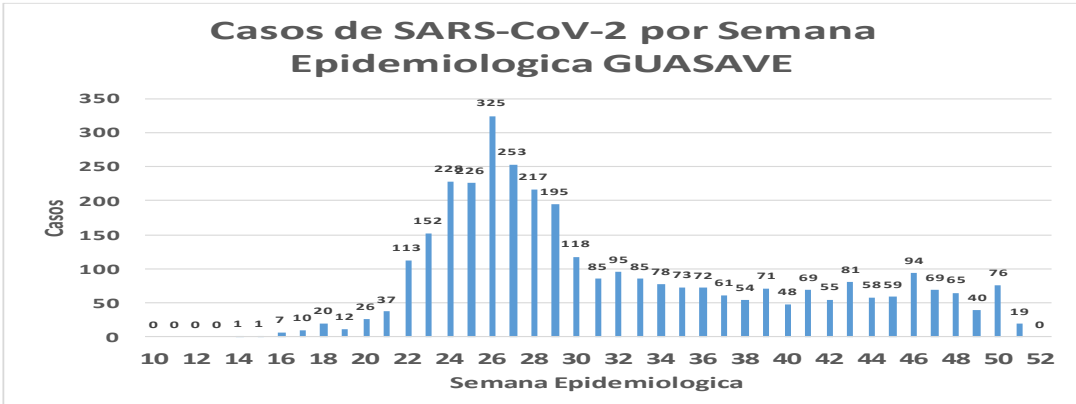
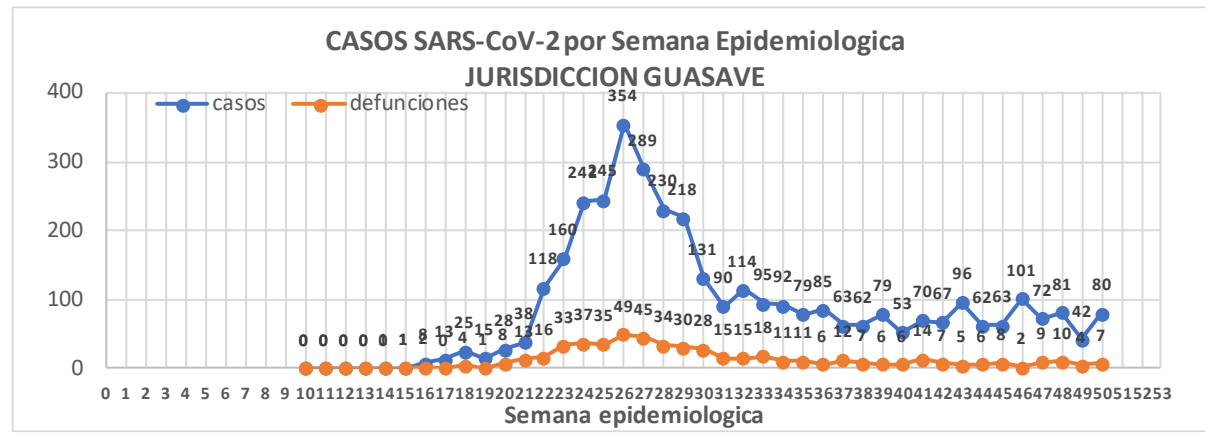
Defunciones
Jurisdicción
GUASAVE



Datos actualizados al **martes, 15 de diciembre de 2020**

JURISDICCION SANITARIA	Casos Acum. SARS-CoV-2*	%
Jurisd. No. 2 Guasave	3684	100.0%
GUASAVE	3348	90.9%
SINALOA	336	9.1%

* Municipio de residencia



Fuente: Plataforma Nacional SISVER, Preliminar al Corte. Acumulados al 15/dic/2020 corte de información 12:00 am, Dr. José P. Gúemez A.

**NUEVA
NORMALIDAD**

515

**Defunciones
Jurisdicción
GUASAVE**



Jurisd. No. 2 Guasave						
INSTITUCION	NO ADECUADO	RECHAZADA	NO RECIBIDA	SOSPECHOSOS	TOTAL CON MUESTRA	% SOSPECHOSOS
IMSS	0	94	5	4,111	4,210	56.6%
IMSS-OPORTUNIDADES	0	2	0	13	15	0.2%
ISSSTE	1	2	0	121	124	1.7%
PRIVADA	0	0	0	52	52	0.7%
SEDENA	0	0	0	0	0	0.0%
SEMAR	0	0	0	5	5	0.1%
SSA	15	31	0	2,981	3,027	40.7%
PEMEX	0	0	0	1	1	0.0%
ESTATAL	0	0	0	9	9	0.1%
MUNICIPAL	0	0	0	0	0	0.0%
TOTAL	16	129	5	7,293	7,443	100.0%
	0.2%	1.7%	0.1%	98.0%	100.0%	

RESULTADO DEFINITIVO EN PLATAFORMA SISVER; JUR GUASAVE	
SARS-CoV-2	3714
NEGATIVO	3355
NO RECIBIDA	5
INF AH1N1 PMD	11
RECHAZADA	129
B	7
A H3	6
METAPNEUMOVIRUS	2
ENTEROV//RHINOVIRUS	5
CORONA OC43	0
NO ADECUADO	16
INF A	0
CORONA 229E	0
CORONA NL63	0
CORONA HKU1	0
VSR	0
ADENOVIRUS	0
PARAINFLUENZA 3	0
NO SUBTIPIFICADO	0

INFORMACION AL DIA : martes, 15 de diciembre de 2020

SE TOMO MUESTRA PERO SIN RECEPCION EN LABORATORIO

Municipios	IMSS	IMSS-OPORTUNIDADES	ISSSTE	PRIVADA	SEDENA	SEMAR	SSA	PEMEX	ESTATAL	MUNICIPAL	TOTAL
GUASAVE	152	0	2	12	0	0	14	0	0	0	180
SINALOA	6	0	4	1	0	0	2	0	0	0	13
TOTAL JURISDICCION	158	0	6	13	0	0	16	0	0	0	193

Unidades de Salud que han reportado en SISVER

MUNICIPIO	CLUES	SECTOR	UNIDAD	Defunciones en la Semana Epidemiológica			Total Defunciones Asociadas a SarsCov-2	Casos confirmados en la Semana Epidemiológica			Total de Casos Confirmados	Tasa letalidad X 100 (D/G)*100	Lugar Letalidad	PRUEBAS REALIZADAS en la Sem Epidemiológica			INDICE DE POSITIVIDAD	Lugar de Índice de Positividad
				SEM EPI NUM-49	SEM EPI NUM-50	Aumento		SEM EPI NUM-49	SEM EPI NUM-50	Aumento				SEM EPI NUM-49	SEM EPI NUM-50	Aumento		
GUASAVE	SLSSA001296	SSA	BACHOCO	0	0	0	0	0	0	0	1	0.00	4	0	0	0	-	-
GUASAVE	SLSSA001301	SSA	BAMOA	0	0	0	0	0	0	0	5	0.00	4	0	0	0	-	-
GUASAVE	XXDES002086	SSA	BRIGADA EPIDEMIOLOGICA GUASAVE	0	0	0	0	0	0	0	0	-	-	0	0	0	-	-
GUASAVE	SLSSA018224	SSA	CENTRO DE SALUD GUASAVE II	0	0	0	0	16	10	-6	810	0.00	4	45	23	-22	43.48	2
GUASAVE	SLSSA001354	SSA	COREREPE (EL GALLO)	0	0	0	0	0	0	0	1	0.00	4	0	0	0	-	-
GUASAVE	SLSSA001366	SSA	EL CUBILETE (EL NUMERO UNO)	0	0	0	0	0	0	0	2	0.00	4	0	0	0	-	-
GUASAVE	SLSSA001412	SSA	EL HUITUSSI	0	0	0	0	0	0	0	0	-	-	0	0	0	-	-
GUASAVE	SLSSA001395	SSA	GABRIEL LEYVA SOLANO (BENITO JUAREZ)	0	0	0	0	0	0	0	2	0.00	4	0	0	0	-	-
GUASAVE	SLSSA001383	SSA	GABRIEL LEYVA SOLANO (EL BATAMOTE)	0	0	0	0	0	0	0	1	0.00	4	0	0	0	-	-
GUASAVE	SLIST000160	ISSSTE	GUASAVE	0	0	0	0	0	0	0	0	-	-	0	0	0	-	-
GUASAVE	SLIMS000271	IMSS	HGZMF 32 GUASAVE	3	6	3	305	40	47	7	2,079	14.67	3	92	134	42	35.07	3
GUASAVE	SLSSA001255	SSA	HOSPITAL GENERAL GUASAVE	0	0	0	94	2	1	-1	282	33.33	1	5	3	-2	33.33	4
GUASAVE	SLSSA001400	SSA	JUAN JOSE RIOS	0	0	0	0	0	0	0	4	0.00	4	0	0	0	-	-
GUASAVE	SLSSA001313	SSA	LA BRECHA	0	0	0	0	0	0	0	2	0.00	4	0	0	0	-	-
GUASAVE	SLSSA001511	SSA	LA TRINIDAD	0	0	0	0	0	0	0	3	0.00	4	0	0	0	-	-
GUASAVE	SLSSA001470	SSA	LAS QUEMAZONES	0	0	0	0	0	0	0	1	0.00	4	0	0	0	-	-
GUASAVE	SLSSA001424	SSA	LEON FONSECA (ESTACION VERDURA)	0	0	0	0	0	0	0	3	0.00	4	0	0	0	-	-
GUASAVE	SLSSA001436	SSA	NIO	0	0	0	0	0	0	0	3	0.00	4	0	0	0	-	-
GUASAVE	SLSSA001441	SSA	PALOS BLANCOS	0	0	0	0	0	0	0	3	0.00	4	0	0	0	-	-
GUASAVE	SLSSA001506	SSA	SAN RAFAEL (GRAL.MIGUEL VALLE DAVALOS)	0	0	0	0	0	0	0	3	0.00	4	0	0	0	-	-
GUASAVE	SLIMS000312	IMSS	UMFH 15 JUAN JOSE RIOS	0	1	1	2	0	2	2	12	16.67	2	2	4	2	50.00	1
TOTAL MPIO. GUASAVE				3	7	4	401	58	60	2	3217	12.47		144	164	20	36.59	

SINALOA	SLSSA002211	SSA	ESTACION NARANJO	0	0	0	0	0	0	0	4	0.00	1	0	0	0	-	-
SINALOA	SLSSA002141	SSA	SINALOA DE LEYVA	0	0	0	0	1	0	-1	157	0.00	1	15	0	-15	-	-
SINALOA	SLSSA017361	SSA	UNIDAD TECNICO ADMINSTRATIVA	0	0	0	0	0	0	0	0	-	-	0	0	0	-	-
TOTAL MPIO. SINALOA DE LEYVA				0	0	0	0	1	0	-1	161	0.00		15	0	-15	-	

TOTAL JURISDICCION 2, GUASAVE				3	7	4	401	59	60	1	3,378	11.87		159	164	5	36.59	
--------------------------------------	--	--	--	----------	----------	----------	------------	-----------	-----------	----------	--------------	--------------	--	------------	------------	----------	--------------	--

NUEVA NORMALIDAD

INDICE DE POSITIVIDAD
36.59

TASA DE LETALIDAD
11.87



COVID-19 Sinaloa:

Casos y Defunciones JURISDICCIÓN GUAMUCHIL



NUEVA NORMALIDAD

267

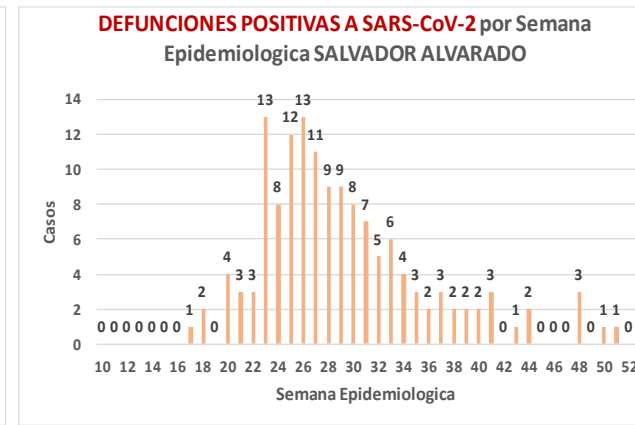
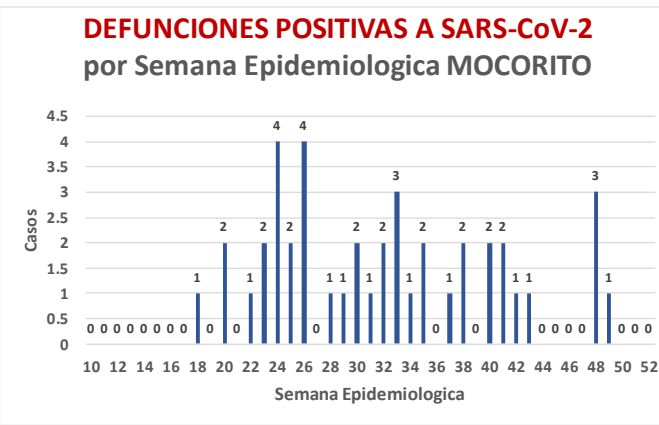
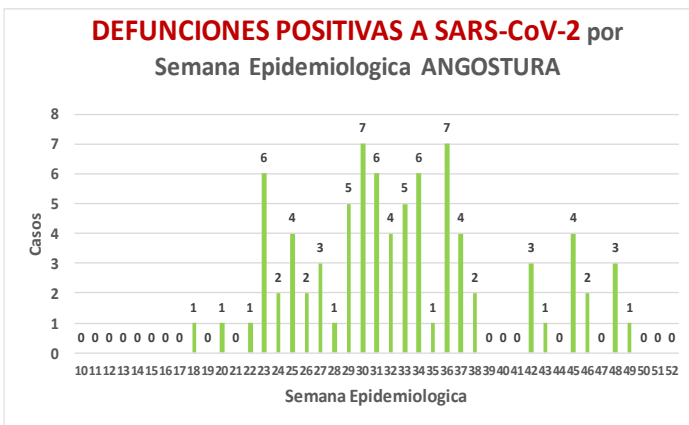
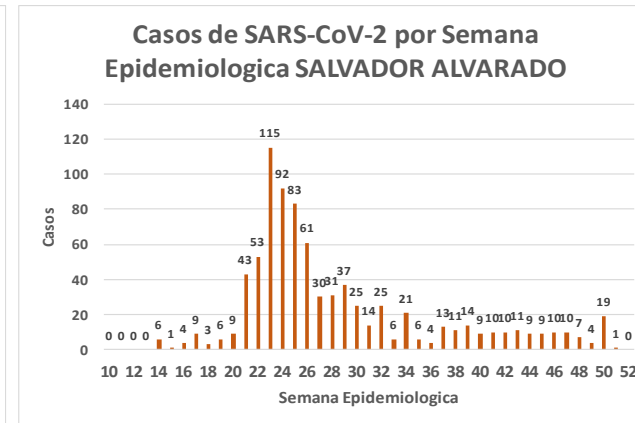
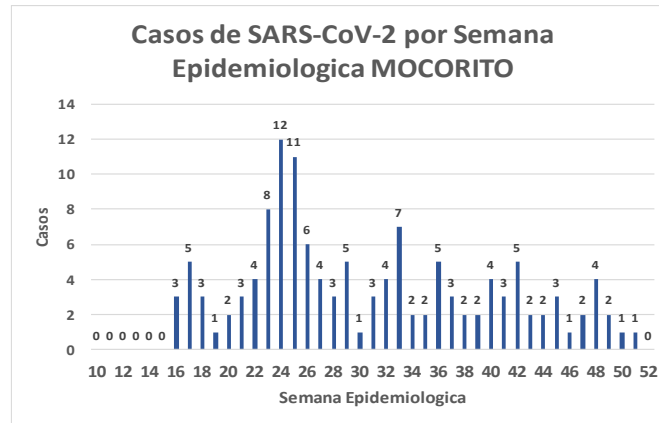
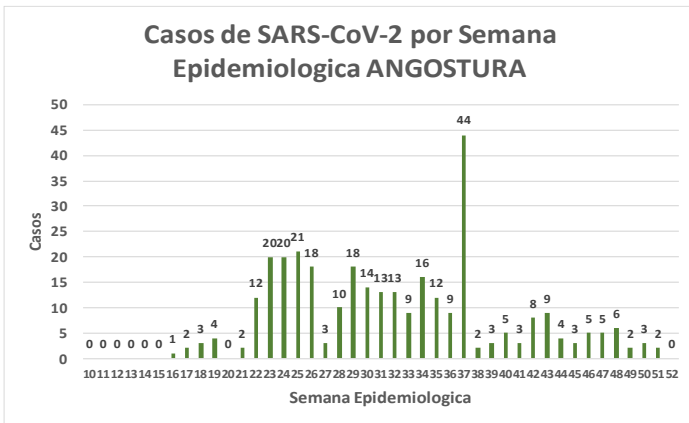
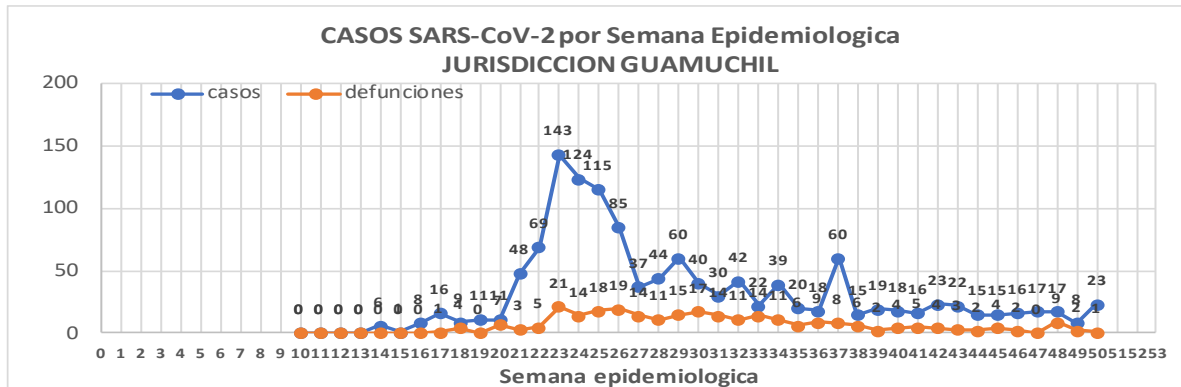
Defunciones Jurisdicción GUAMUCHIL



Datos actualizados al **martes, 15 de diciembre de 2020**

JURISDICCION SANITARIA	Casos Acum. SARS-CoV-2*	%
Jurisd. No. 3 Guamuchil	1286	100.0%
ANGOSTURA	324	25.2%
MOCORITO	131	10.2%
SALVADOR ALVARADO	831	64.6%

* Municipio de residencia



Jurisd. No. 3 Guamuchil

INSTITUCION	NO ADECUADO	RECHAZADA	NO RECIBIDA	SOSPECHOSOS	TOTAL CON MUESTRA	% SOSPECHOSOS
IMSS	0	7	1	757	765	35.1%
IMSS-OPORTUNIDADES	0	0	0	0	0	0.0%
ISSSTE	0	3	0	96	99	4.5%
PRIVADA	0	0	0	29	29	1.3%
SEDENA	0	0	0	9	9	0.4%
SEMAR	0	0	0	0	0	0.0%
SSA	3	10	0	1,240	1,253	57.5%
PEMEX	0	0	0	0	0	0.0%
ESTATAL	0	0	0	23	23	1.1%
MUNICIPAL	0	0	0	0	0	0.0%
TOTAL	3	20	1	2,154	2,178	100.0%
	0.1%	0.9%	0.0%	98.9%	100.0%	

RESULTADO DEFINITIVO EN PLATAFORMA SISVER; JUR GUAMUCHIL	
SARS-CoV-2	1296
NEGATIVO	799
NO RECIBIDA	1
INF AH1N1 PMD	0
RECHAZADA	20
B	1
A H3	0
METAPNEUMOVIRUS	0
ENTEROV//RHINOVIRUS	3
CORONA OC43	0
NO ADECUADO	3
INF A	0
CORONA 229E	0
CORONA NL63	0
CORONA HKU1	0
VSR	0
ADENOVIRUS	0
PARAINFLUENZA 3	0
NO SUBTIPIFICADO	0

NUEVA NORMALIDAD

267

Defunciones
Jurisdicción
GUAMUCHIL

INFORMACION AL DIA : martes, 15 de diciembre de 2020

SE TOMO MUESTRA PERO SIN RECEPCION EN LABORATORIO

Municipios	IMSS	IMSS-OPORTUNIDADES	ISSSTE	PRIVADA	SEDENA	SEMAR	SSA	PEMEX	ESTATAL	MUNICIPAL	TOTAL
ANGOSTURA	5	0	2	6	0	0	3	0	0	0	16
MOCORITO	1	0	3	0	0	0	3	0	0	0	7
SALVADOR ALVARADO	22	0	5	2	0	0	3	0	0	0	32
TOTAL JURISDICCION	28	0	10	8	0	0	9	0	0	0	55



Unidades de Salud que han reportado en SISVER

MUNICIPIO	CLUES	SECTOR	UNIDAD	Defunciones en la Semana Epidemiológica			Total Defunciones Asociadas a SarsCov-2				Total de Casos Confirmados	Tasa letalidad X 100 (D/G)*100	Lugar Letalidad	PRUEBAS REALIZADAS en la Sem Epidemiologica			INDICE DE POSITIVIDAD	Lugar de Indice de POSITIVIDAD
				SEM EPI NUM-49	SEM EPI NUM-50	Aumento		SEM EPI NUM-49	SEM EPI NUM-50	Aumento				SEM EPI NUM-49	SEM EPI NUM-50	Aumento		
SALVADOR ALVARADO	SLSSA001955	SSA	CENTRO DE SALUD GUAMUCHIL	0	0	0	0	0	0	0	0	-	-	0	0	0	-	-
SALVADOR ALVARADO	SLIST000230	ISSSTE	GUAMUCHIL	0	0	0	0	0	0	0	0	-	-	0	0	0	-	-
SALVADOR ALVARADO	SLIMS000411	IMSS	HGSMF 30 GUAMUCHIL	2	1	-1	142	6	9	3	455	31.21	1	9	10	1	90.00	1
SALVADOR ALVARADO	SLSSA018113	SSA	HOSPITAL GENERAL DE GUAMUCHIL	0	0	0	60	1	6	5	342	17.54	2	2	14	12	42.86	2
SALVADOR ALVARADO	SLSSA002631	SSA	JURISDICCION SANITARIA III GUAMUCHIL	0	0	0	0	0	0	0	270	0.00	3	0	2	2	0.00	3
TOTAL MPIO. SALVADOR ALVARADO				2	1	-1	202	7	15	8	1067	18.93		11	26	15	57.69	
ANGOSTURA	SLSSA000193	SSA	HOSPITAL INTEGRAL ANGOSTURA	0	0	0	0	0	0	0	19	0.00	1	0	0	0	-	-
ANGOSTURA	SLIMS000090	IMSS	UMF 51 LA ANGOSTURA	0	0	0	0	0	0	0	4	0.00	1	0	0	0	-	-
TOTAL MPIO. ANGOSTURA				0	0	0	0	0	0	0	23	0.00		0	0	0	-	
MOCORITO	SLSSA001716	SSA	HOSPITAL INTEGRAL MOCORITO	0	0	0	1	0	0	0	16	6.25	1	0	0	0	-	-
TOTAL MPIO. MOCORITO				0	0	0	1	0	0	0	16	6.25		0	0	0	-	
TOTAL JURISDICCION 3, GUAMUCHIL				2	1	-1	203	7	15	8	1,106	18.35		11	26	15	57.69	

NUEVA NORMALIDAD

INDICE DE POSITIVIDAD
57.69

TASA DE LETALIDAD
18.35



COVID-19 Sinaloa:

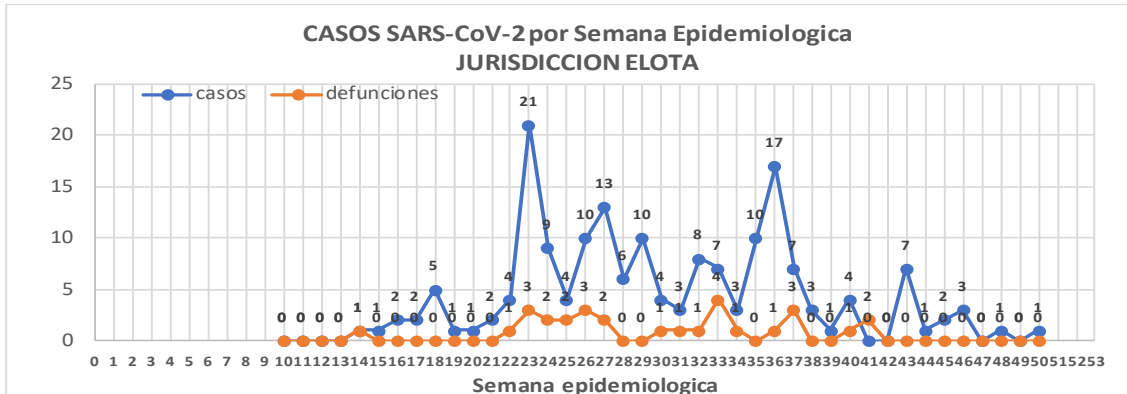
Casos y Defunciones JURISDICCIÓN ELOTA



Datos actualizados al **martes, 15 de diciembre de 2020**

JURISDICCION SANITARIA	Casos Acum. SARS-CoV-2*	%
Jurisd. No. 5 ELOTA	174	100.0%
COSALA	69	39.7%
ELOTA	58	33.3%
SAN IGNACIO	47	27.0%

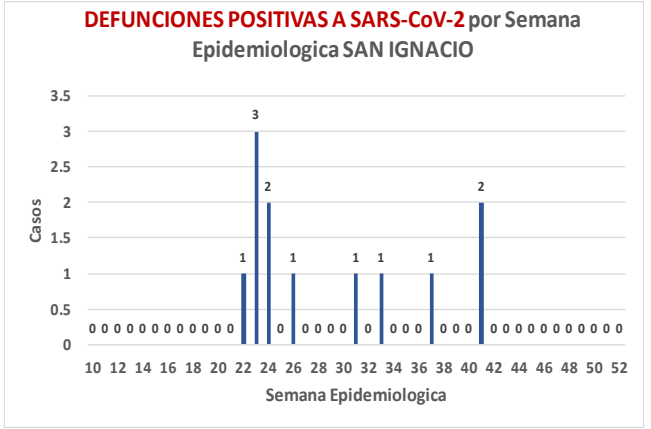
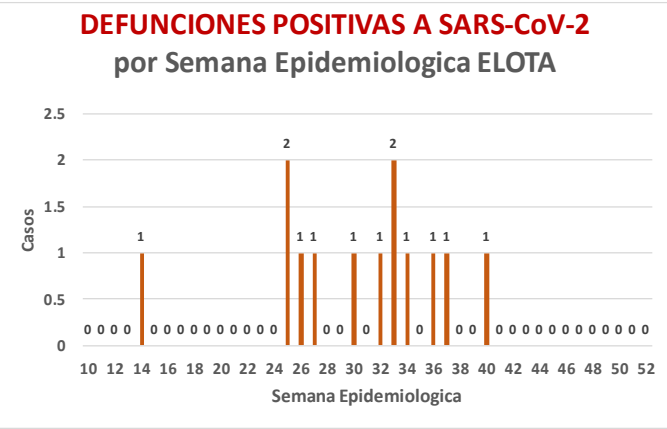
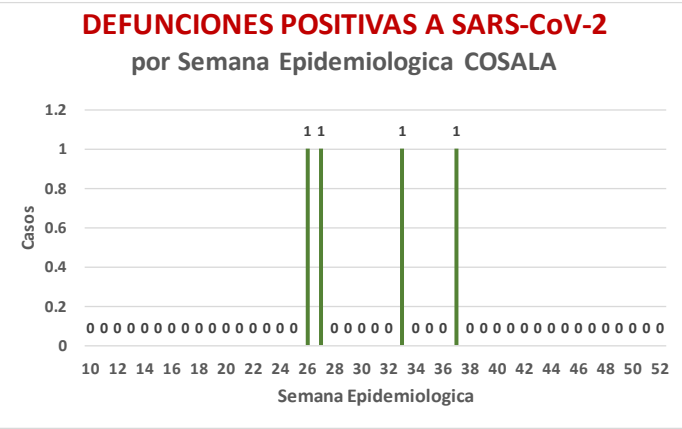
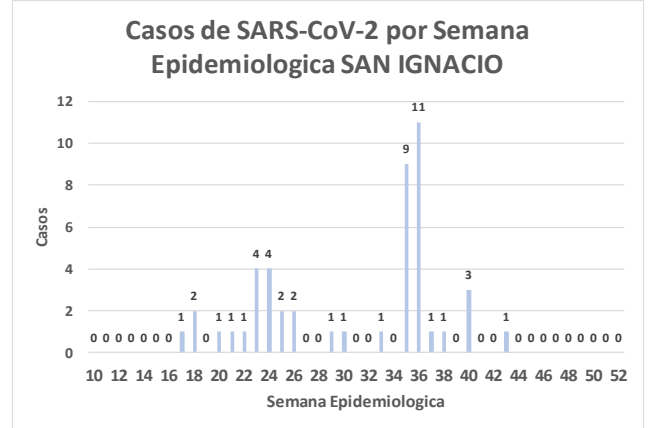
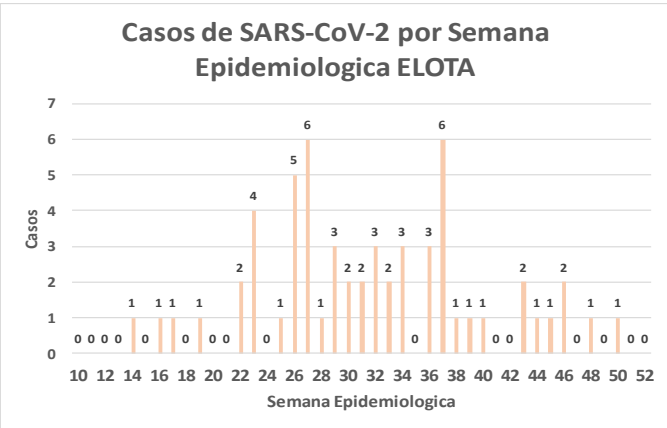
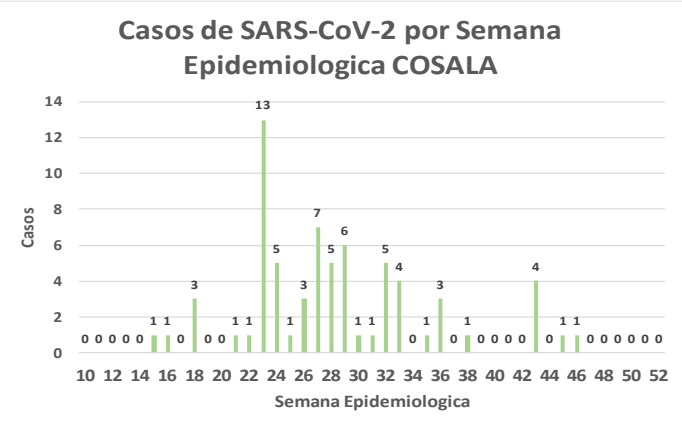
* Municipio de residencia



NUEVA NORMALIDAD

29

Defunciones Jurisdicción ELOTA



NUEVA
NORMALIDAD

29

Defunciones
Jurisdicción
ELOTA



Jurisd. No. 5 ELOTA

INSTITUCION	NO ADECUADO	RECHAZADA	NO RECIBIDA	SOSPECHOSOS	TOTAL CON MUESTRA	% SOSPECHOSOS
IMSS	0	0	0	45	45	11.0%
IMSS-OPORTUNIDADES	0	0	0	1	1	0.2%
ISSSTE	0	0	0	47	47	11.5%
PRIVADA	0	1	0	7	8	2.0%
SEDENA	0	0	0	5	5	1.2%
SEMAR	0	0	0	0	0	0.0%
SSA	2	14	0	280	296	72.5%
PEMEX	0	0	0	0	0	0.0%
ESTATAL	0	0	0	5	5	1.2%
MUNICIPAL	0	0	0	1	1	0.2%
TOTAL	2	15	0	391	408	100.0%
	0.5%	3.7%	0.0%	95.8%	100.0%	

RESULTADO DEFINITIVO EN PLATAFORMA SISVER; JUR ELOTA	
SARS-CoV-2	177
NEGATIVO	190
NO RECIBIDA	0
INF AH1N1 PMD	1
RECHAZADA	15
B	4
A H3	0
METAPNEUMOVIRUS	1
ENTEROV//RHINOVIRUS	3
CORONA OC43	1
NO ADECUADO	2
INF A	0
CORONA 229E	0
CORONA NL63	0
CORONA HKU1	0
VSR	0
ADENOVIRUS	1
PARAINFLUENZA 3	0
NO SUBTIPIFICADO	0

INFORMACION AL DIA : martes, 15 de diciembre de 2020

SE TOMO MUESTRA PERO SIN RECEPCION EN LABORATORIO

Municipios	IMSS	IMSS-OPORTUNIDADES	ISSSTE	PRIVADA	SEDENA	SEMAR	SSA	PEMEX	ESTATAL	MUNICIPAL	TOTAL
COSALA	0	0	1	0	0	0	1	0	0	0	2
ELOTA	0	0	6	0	0	0	1	0	0	0	7
SAN IGNACIO	0	0	1	0	0	0	3	0	0	0	4
TOTAL JURISDICCION	0	0	8	0	0	0	5	0	0	0	13

Unidades de Salud que han reportado en SISVER

MUNICIPIO	CLUES	SECTOR	UNIDAD	Defunciones en la Semana Epidemiológica			Total Defunciones Asociadas a SarsCov-2	Casos confirmados en la Semana Epidemiológica			Total de Casos Confirmados	Tasa letalidad X 100 (D/G)*100	Lugar Letalidad	PRUEBAS REALIZADAS en la Sem Epidemiológica			INDICE DE POSITIVIDAD	Lugar de Índice de Positividad
				SEM EPI NUM-49	SEM EPI NUM-50	Aumento		SEM EPI NUM-49	SEM EPI NUM-50	Aumento				SEM EPI NUM-49	SEM EPI NUM-50	Aumento		
ELOTA	SLSSA017594	SSA	HOSPITAL GENERAL LA CRUZ	0	0	0	0	0	0	0	6	0.00	1	0	0	0	-	-
ELOTA	SLSSA001086	SSA	LA CRUZ	0	0	0	0	0	0	0	0	-	-	0	0	0	-	-
ELOTA	SLIMS000225	IMSS	UMF 21 LA CRUZ	0	0	0	0	0	0	0	5	0.00	1	0	0	0	-	-
TOTAL MPIO. ELOTA				0	0	0	0	0	0	0	11	0.00		0	0	0	-	
COSALÁ	SLSSA000572	SSA	HOSPITAL INTEGRAL COSALA	0	0	0	1	0	0	0	55	1.82	-	0	0	0	-	-
TOTAL MPIO. COSALA				0	0	0	1	0	0	0	55	1.82		0	0	0	-	
SAN IGNACIO	SLSSA017570	SSA	HOSPITAL INTEGRAL SAN IGNACIO	0	0	0	0	0	0	0	0	-	-	0	0	0	-	-
TOTAL MPIO. SAN IGNACIO				0	0	0	0	0	0	0	0	-		0	0	0	-	
TOTAL JURISDICCION 5, ELOTA				0	0	0	1	0	0	0	66	1.52		0	0	0	-	

NUEVA NORMALIDAD

INDICE DE POSITIVIDAD -

TASA DE LETALIDAD 1.52





DIRECCIÓN DE PREVENCIÓN Y PROMOCIÓN DE LA SALUD
SUBDIRECCIÓN DE VIGILANCIA EPIDEMIOLÓGICA

SALUD

SECRETARÍA DE SALUD

