



SERVICIOS DE SALUD DE SINALOIA

SUBDIRECCIÓN DE VIGILANCIA EPIDEMIOLÓGICA

COVID-19 SINALOIA

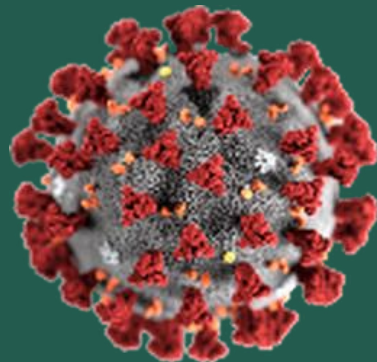
Comunicado Técnico Diario

NUEVA
NORMALIDAD

domingo, 15 de agosto de 2021

SALUD

SECRETARÍA DE SALUD



Dr. José Pablo Güémez Alvarez

Jefe de Depto. De Vigilancia Epidemiologica

Servicios de Salud de Sinaloa

Nota: Este comunicado contiene información preliminar y sus datos pueden variar sin previo aviso, datos presentados disponibles a la fecha y corte especificados.

TABLA POR MUNICIPIO DE RESIDENCIA DEL PACIENTE

SUBDIRECCION DE EPIDEMIOLOGIA

SINALOA , PLATAFORMA DE VIGILANCIA EPIDEMIOLOGICA COVID-19

Municipios	Notificados en Plataforma	Acumulados al 15/ago/2021		RESULTADO FINAL						Total Activos*
	Num.-	Femeninos	Masculinos	RESULTADO NEGATIVO	RESULTADO INFLUENZA	OTROS DX	POSITIVO SARS-CoV-2	SOSPECHOSOS	DEFUNCION (+) Sars-CoV-2	
AHOME	20,859	11,546	9,313	11,552	30	237	8,885	155	1,286	586
CHOIX	509	247	262	240	2	10	256	1	33	9
EL FUERTE	2,373	1,296	1,077	1,162	1	41	1,159	10	190	80
GUASAVE	14,754	8,150	6,604	7,019	4	1,505	6,117	109	774	346
SINALOA	1,248	625	623	655	0	48	537	8	97	13
ANGOSTURA	1,241	644	597	564	0	26	649	2	140	23
MOCORITO	724	374	350	376	0	24	321	3	73	16
SALVADOR ALVARADO	3,649	1,981	1,668	1,919	0	59	1,664	7	248	66
BADIRAGUATO	1,184	659	525	636	0	69	477	2	29	44
CULIACÁN	64,865	36,254	28,611	33,829	9	3,673	27,088	266	2,714	743
NAVOLATO	5,118	2,824	2,294	2,711	4	184	2,198	21	270	97
COSALÁ	774	411	363	309	0	197	265	3	9	42
ELOTA	1,748	967	781	959	1	46	741	1	44	85
SAN IGNACIO	454	250	204	162	0	7	284	1	24	4
CONCORDIA	328	165	163	147	0	0	165	0	34	2
MAZATLAN	20,801	11,347	9,454	9,132	1	1,607	9,972	89	1,197	223
ESCUINAPA	2,295	1,282	1,013	915	0	78	1,297	5	103	73
ROSARIO	2,158	1,124	1,034	864	1	58	1,233	2	79	27
Total	145,082	80,146	64,936	73,151	53	7,869	63,308	685	7,344	2,479
Otro Estado	759	302	457	372	0	45	333	9	73	

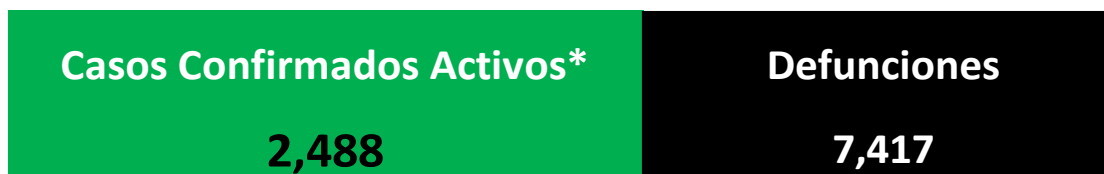
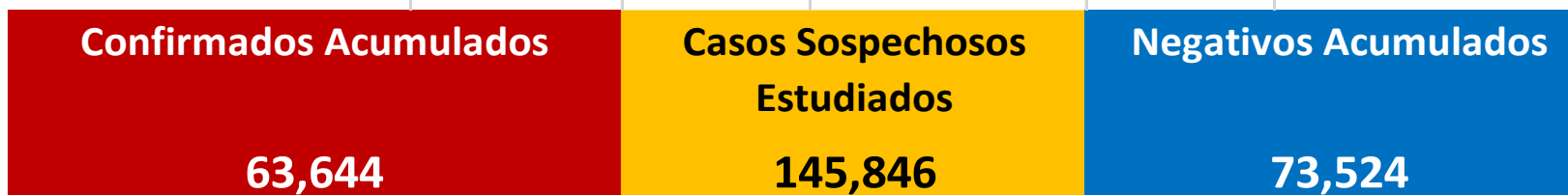
Fuente: Plataforma Nacional SISVER, Preliminar al Corte. Acumulados al 15/ago/2021 , Por Lugar de Residencia.

CASOS ACTIVOS*: Caso Confirmado Positivo con fecha de inicio de síntomas en los últimos 14 días.



COVID-19 SINALOA: Resumen de Casos

27 febrero 2020 - al domingo, 15 de agosto de 2021



* CASO ACTIVO: Caso Confirmado Positivo con Fecha de Inicio de Sintomas en los Ultimos 14 Dias



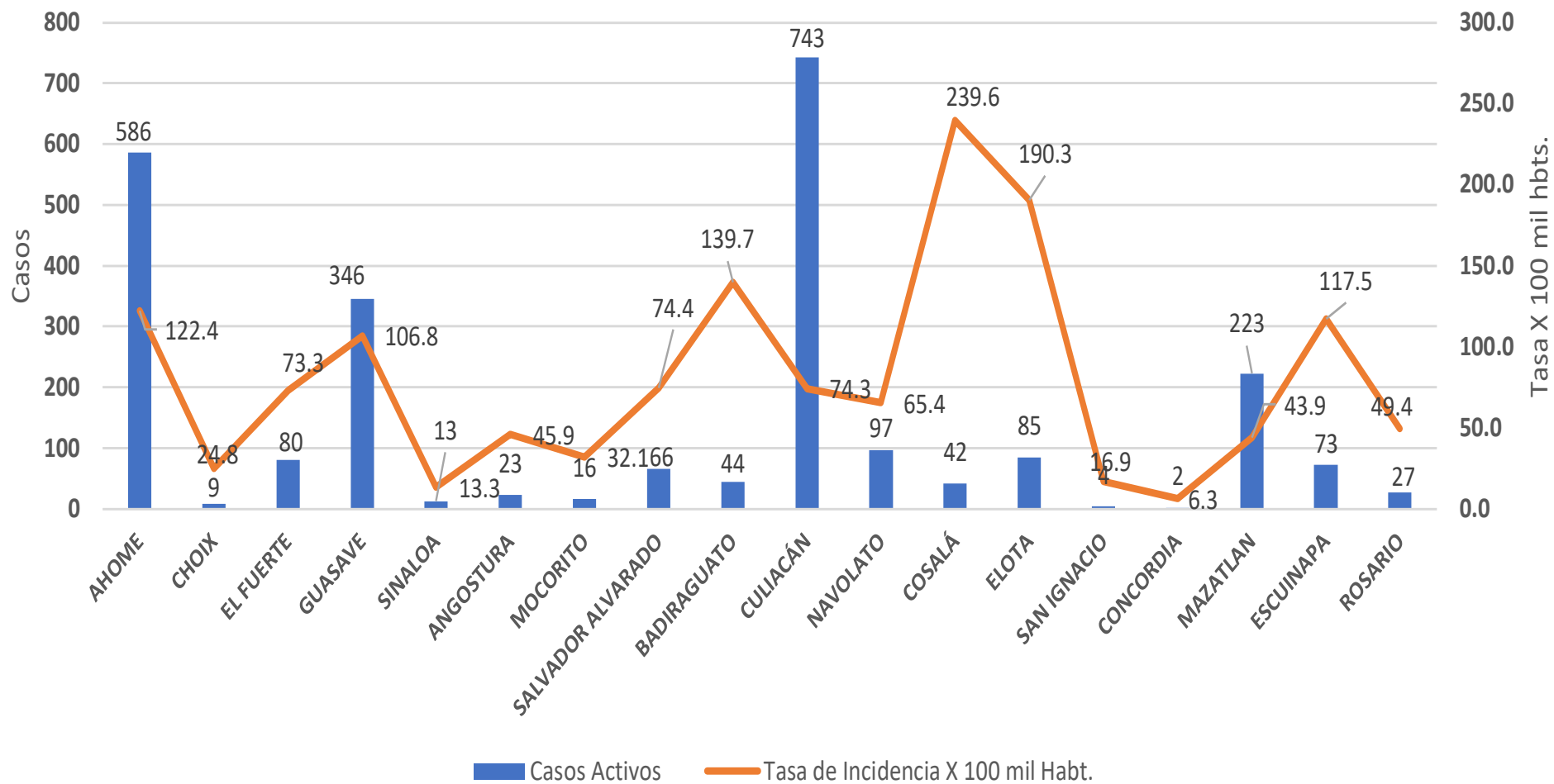
535 Dias

[27/02/2020 - 15/08/2021]

Dias de COVID-19 en SINALOA

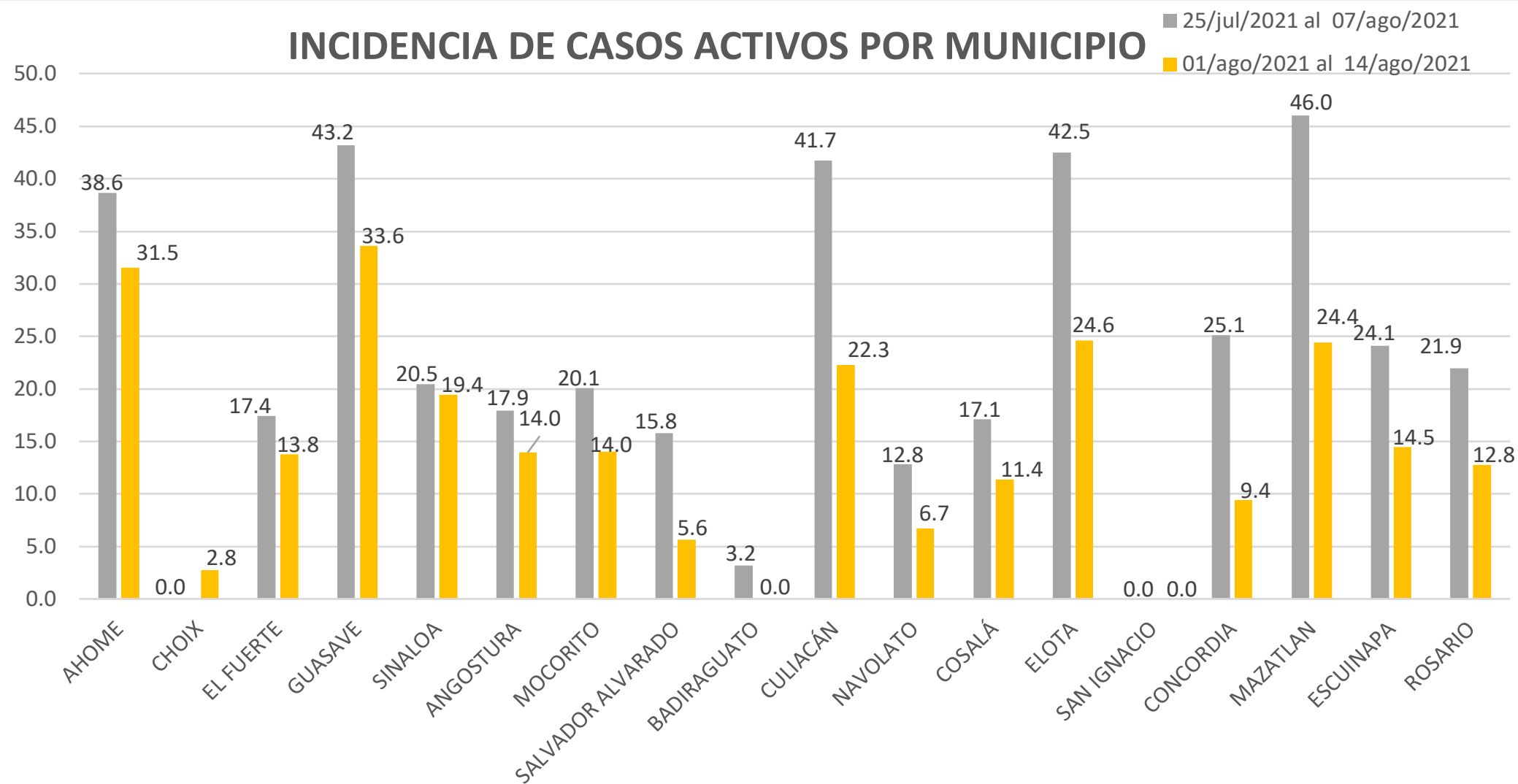


Casos Confirmados* Activos, de COVID-19 por Municipio al día de hoy 15/ago/2021





INCIDENCIA DE CASOS ACTIVOS POR MUNICIPIO



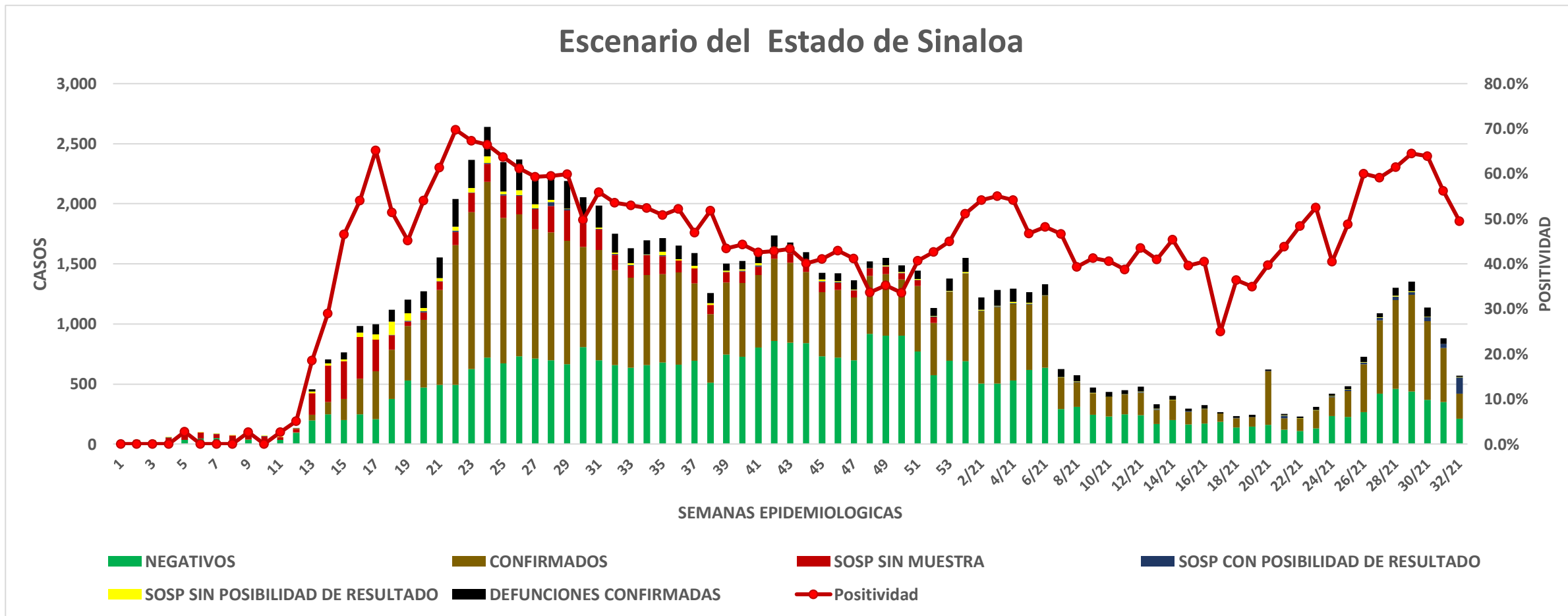
COVID-19 Sinaloa: Casos positivos, sospechosos y negativos



145,846 Personas Notificadas

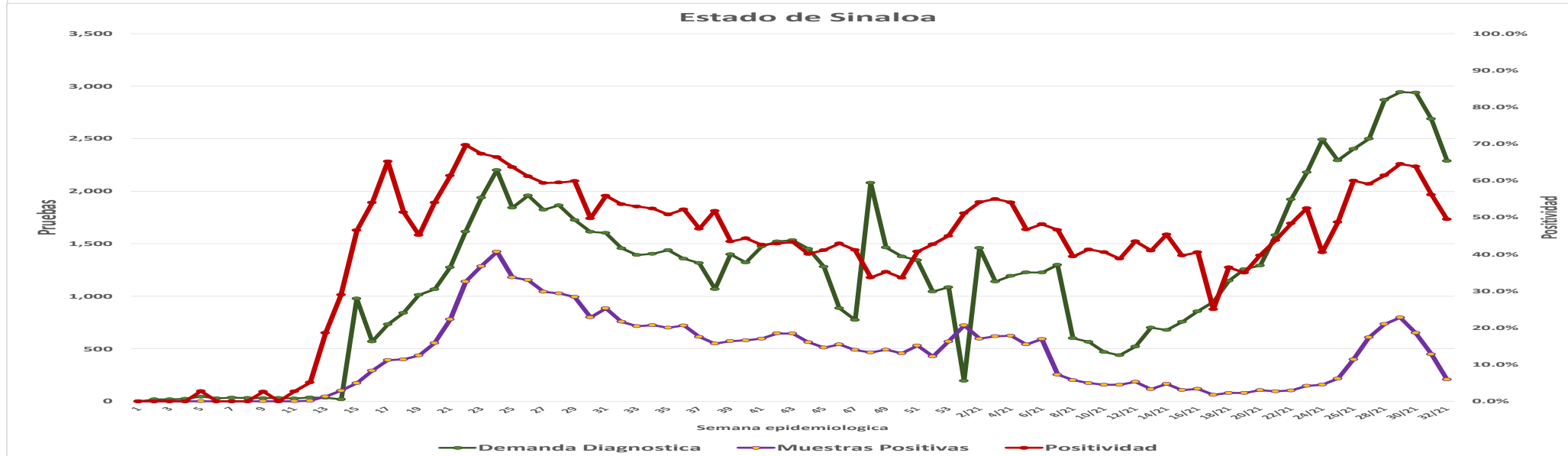
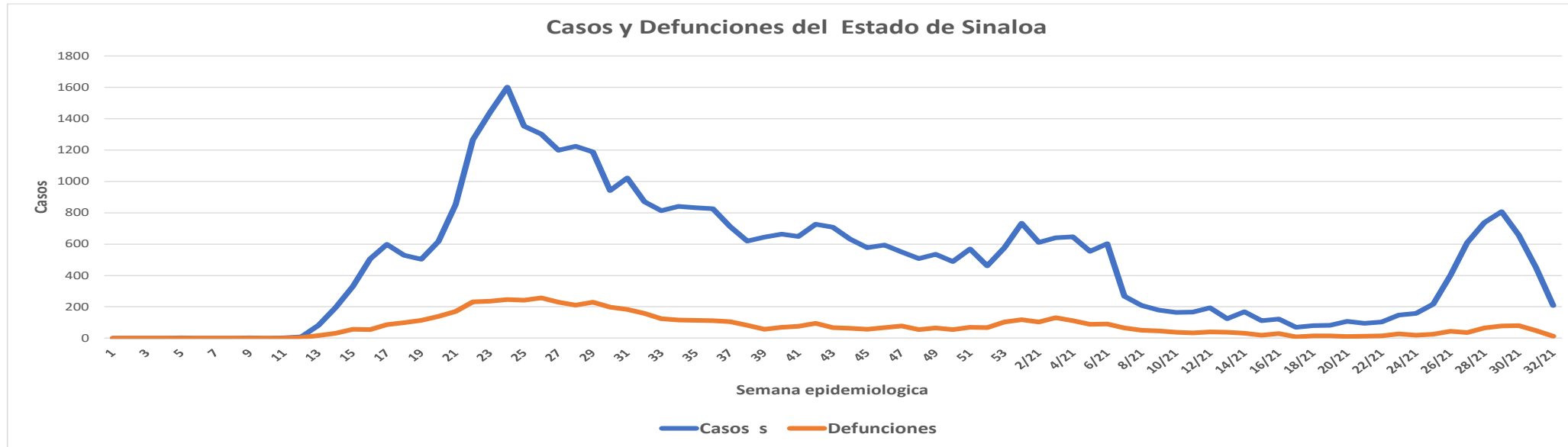
49.5% Positividad Semana 32/2021

Escenario del Estado de Sinaloa



COVID-19 Sinaloa: Casos Estimados, Defunciones, Demanda Diagnostica y Positividad

**NUEVA
NORMALIDAD**



COVID-19 Sinaloa: Casos Positivos a SARS-CoV-2, por LESPS Notificados los últimos 7 días.

CASOS CONFIRMADOS A SARS-CoV-2 SEGÚN MUNICIPIO LOS ULTIMOS 7 DIAS POR LESPS	15/08/2021 Acum. Hasta el día de hoy	CASOS CONFIRMADOS A SARS-COV-2 LOS ULTIMOS 7 DIAS POR LESPS							Total de Casos Confirmados Ultimos 7 Dias
		Registrados en Plataforma SINAVE/SISVER							
		14/08/2021	13/08/2021	12/08/2021	11/08/2021	10/08/2021	09/08/2021	08/08/2021	
AHOME	8,885	1	19	9	27	3	6	16	81
CHOIX	256	0	1	0	0	0	0	0	1
EL FUERTE	1,159	0	2	1	2	2	0	0	7
GUASAVE	6,117	0	28	13	3	1	13	28	86
SINALOA	537	0	4	0	1	0	7	1	13
ANGOSTURA	649	0	1	1	3	0	0	1	6
MOCORITO	321	0	0	0	0	0	0	2	2
SALVADOR ALVARADO	1,664	0	2	1	1	0	0	1	5
BADIRAGUATO	477	0	0	0	0	0	0	0	0
CULIACAN	27,088	14	7	33	20	23	10	31	138
NAVOLATO	2,198	0	0	0	2	0	0	1	3
COSALA	265	0	0	1	0	0	1	0	2
ELOTA	741	0	1	0	0	0	1	0	2
SAN IGNACIO	284	0	0	0	0	0	0	0	0
CONCORDIA	165	0	0	0	1	0	0	1	2
MAZATLAN	9,972	14	11	26	26	1	0	2	80
ESCUINAPA	1,297	3	1	0	1	1	0	0	6
ROSARIO	1,233	0	0	2	1	2	0	0	5
Total Estado	63,308	32	77	87	88	33	38	84	439
De Otros Estados	333								
	63,641								

**NUEVA
NORMALIDAD**



COVID-19 Sinaloa: Casos y Defunciones Positivas a SARS-CoV-2, por LESPS, Notificadas los últimos 7 días.

NUEVA
NORMALIDAD

CASOS POSITIVOS A SARS-CoV-2 SEGÚN JURISDICCION LOS ULTIMOS 7 DIAS	15/08/2021 Acum. Hasta el día de hoy	CASOS POSITIVOS A SARS-COV-2 LOS ULTIMOS 7 DIAS							Total de Casos Confirmados Ultimos 7 Dias
		Registrados en Plataforma SINAVE/SISVER							
		14/08/2021	13/08/2021	12/08/2021	11/08/2021	10/08/2021	09/08/2021	08/08/2021	
Jurisdiccion I, Los Mochis	10,300	1	22	10	29	5	6	16	89
Jurisdiccion II, Guasave	6,654	0	32	13	4	1	20	29	99
Jurisdiccion III, Guamuchil	2,634	0	3	2	4	0	0	4	13
Jurisdiccion IV, Culiacan	30,028	14	7	34	22	23	11	32	143
Jurisdiccion V, Mazatlan	11,162	14	12	26	27	1	1	3	84
Jurisdiccion VI, Escuinapa	2,530	3	1	2	2	3	0	0	11
Total Estado	63,308	32	77	87	88	33	38	84	439

DEFUNCIONES POSITIVAS A SARS-CoV-2 2 POR JURISDICCION LOS ULTIMOS 7 DIAS	15/08/2021 Acum. Hasta el día de hoy	DEFUNCIONES POSITIVAS A SARS-COV-2 LOS ULTIMOS 7 DIAS							Total de Casos Confirmados Ultimos 7 Dias
		Registrados en Plataforma SINAVE/SISVER							
		14/08/2021	13/08/2021	12/08/2021	11/08/2021	10/08/2021	09/08/2021	08/08/2021	
Jurisdiccion I, Los Mochis	1,509	0	0	8	3	12	6	6	35
Jurisdiccion II, Guasave	871	0	0	3	3	1	6	3	16
Jurisdiccion III, Guamuchil	461	0	0	0	2	0	0	3	5
Jurisdiccion IV, Culiacan	3,022	0	0	4	7	11	11	7	40
Jurisdiccion V, Mazatlan	1,299	0	0	6	1	3	4	3	17
Jurisdiccion VI, Escuinapa	182	0	0	0	0	1	0	2	3
Total Estado	7,344	0	0	21	16	28	27	24	116



COVID-19 Sinaloa: Defunciones Confirmadas por Laboratorio a SARS-CoV-2 Notificadas por Municipio últimos 7 días.

BASE SISVER

DEFUNCIONES POSITIVAS A SARS-CoV-2 SEGÚN MUNICIPIO LOS ULTIMOS 7 DIAS	15/08/2021 Acum. Hasta el día de hoy	DEFUNCIONES POSITIVAS A SARS-COV-2 LOS ULTIMOS 7 DIAS							Total de Casos Confirmados Ultimos 7 Dias
		Registrados en Plataforma SINAVE/SISVER							
		14/08/2021	13/08/2021	12/08/2021	11/08/2021	10/08/2021	09/08/2021	08/08/2021	
AHOME	1,286	0	0	7	3	11	6	4	31
CHOIX	33	0	0	1	0	1	0	0	2
EL FUERTE	190	0	0	0	0	0	0	2	2
GUASAVE	774	0	0	3	2	1	5	3	14
SINALOA	97	0	0	0	1	0	1	0	2
ANGOSTURA	140	0	0	0	0	0	0	0	0
MOCORITO	73	0	0	0	1	0	0	2	3
SALVADOR ALVARADO	248	0	0	0	1	0	0	1	2
BADIRAGUATO	29	0	0	0	0	0	0	0	0
CULIACAN	2,714	0	0	4	6	7	11	6	34
NAVOLATO	270	0	0	0	1	4	0	1	6
COSALA	9	0	0	0	0	0	0	0	0
ELOTA	44	0	0	0	0	0	0	0	0
SAN IGNACIO	24	0	0	0	0	0	0	0	0
CONCORDIA	34	0	0	0	0	1	0	0	1
MAZATLAN	1,197	0	0	6	1	2	4	3	16
ESCUINAPA	103	0	0	0	0	1	0	1	2
ROSARIO	79	0	0	0	0	0	0	1	1
Total Estado	7,344	0	0	21	16	28	27	24	116
Defunciones; Residentes de otros Estados	50								
Total Defunciones en el EDO	7,394								

NUEVA NORMALIDAD



COVID-19 Sinaloa: Defunciones Confirmadas por Laboratorio, Asociación o Dictaminación a SARS-CoV-2 Notificadas al Estado.

COVID-19, SINALOA: DEFUNCIONES POR ASOCIACION Y DICTAMINACION CLINICA EPIDEMIOLOGICA

NUEVA
NORMALIDAD

CLASIFICACION FINAL DEFUNCIONES	Informacion hasta: 15/08/2021			TOTAL DEFUNCIONES
	TOMA DE MUESTRA		TOTAL	
	SI	NO		
CONFIRMADO POR LABORATORIO	5972	0	5,972	7,417
CONFIRMADO POR ANTIGENO	33	927	960	
CONFIRMADO POR ASOCIACIÓN	16	76	92	
CONFIRMADO POR DICTAMINACIÓN	38	355	393	
INVALIDO	3	0	3	568
NO REALIZADO	75	0	75	
SOSPECHOSO	54	436	490	
NEGATIVO	1999	0	1,999	2,189
NEGATIVO ANTIGENO	2	188	190	
TOTAL GENERAL	8,190	1,794	9,984	10,174



COVID-19 Sinaloa: Casos y Defunciones en Embarazadas y Menores de 18 años

EMBARAZADAS CON SARS-COV2 <small>Registrados en Plataforma SINAVE/SISVER</small>	Casos	Defunciones
SSA	258	7
IMSS	327	3
IMSS-OPORTUNIDADES	24	0
SEDENA	9	0
ISSSTE	11	0
SEMAR	6	0
MUNICIPAL	2	0
HOSPITAL MARGARITA MAZA DE JUAREZ	0	0
ESTATAL	5	0
HOSPITAL CIVIL DE CULIACAN	0	0
PRIVADA	1	0
CLINICA HOSPITAL CULIACAN S. A. DE C. V.	0	0
HOSPITAL MARINA MAZATLAN	0	0
HOSPITAL ANGELES CULIACAN	0	0
MEDICA DE LA CIUDAD	0	1
Total	643	11

MENORES DE 18 AÑOS POSITIVOS A SARS-CoV-2	Casos	Defunciones
SSA	1,162	5
IMSS	1,206	15
IMSS-OPORTUNIDADES	60	1
SEDENA	13	0
ISSSTE	42	1
SEMAR	7	0
MUNICIPAL	5	0
HOSPITAL MARGARITA MAZA DE JUAREZ	0	0
ESTATAL	26	0
HOSPITAL CIVIL DE CULIACAN	0	0
PRIVADA	16	0
CLINICA HOSPITAL CULIACAN S. A. DE C. V.	0	0
HOSPITAL MARINA MAZATLAN	0	0
HOSPITAL ANGELES CULIACAN	0	0
MEDICA DE LA CIUDAD	0	0
Total	2537	22

NUEVA
NORMALIDAD



COVID-19 Sinaloa:

Casos confirmados en personal de la salud por Institución



SARS-CoV-2 POR INSTITUCION Y PERSONAL DE LA SALUD <small>Registrados en Plataforma SINAVE/SISVER</small>	MEDICOS	ENFERMERAS	OTROS TRABAJADORES DE LA SALUD	LABORATORISTAS	DENTISTAS	TOTAL
SSA	763	913	752	56	70	2,554
IMSS	792	1,437	1,126	73	24	3,452
IMSS-OPORTUNIDADES	41	50	30	2	1	124
SEDENA	3	4	7	1	0	15
ISSSTE	167	320	161	22	7	677
SEMAR	9	22	5	2	2	40
MUNICIPAL	14	11	13	0	0	38
HOSPITAL MARGARITA MAZA DE JUAREZ	14	11	13	0	0	38
ESTATAL	91	46	24	2	0	163
HOSPITAL CIVIL DE CULIACAN	91	46	24	2	0	163
PRIVADA	43	21	18	5	1	88
CLINICA HOSPITAL CULIACAN S. A. DE C. V.	1	0	0	0	0	1
HOSPITAL MARINA MAZATLAN	5	12	15	4	0	36
HOSPITAL ANGELES CULIACAN	6	1	1	0	0	8
MEDICA DE LA CIUDAD	4	1	0	0	0	5
Total	1,923	2,824	2,136	163	105	7,151

CONFIRMADOS DEL AREA DE LA SALUD <small>Registrados en Plataforma SINAVE/SISVER</small>	Hasta el día de Hoy	DEFUNCION
MEDICOS	1,923	53
ENFERMERAS	2,824	18
OTROS TRABAJADORES DE LA SALUD	2,136	20
LABORATORISTAS	163	2
DENTISTAS	105	2
Total	7,151	95





DIRECCIÓN DE PREVENCIÓN Y PROMOCIÓN DE LA SALUD
SUBDIRECCIÓN DE VIGILANCIA EPIDEMIOLÓGICA

SALUD

SECRETARÍA DE SALUD

