



SERVICIOS DE SALUD DE SINALOA

SUBDIRECCION DE EPIDEMIOLOGIA

COVID-19 SINALOA

Comunicado Técnico Diario

NUEVA
NORMALIDAD

sábado, 15 de agosto de 2020

SALUD

SECRETARÍA DE SALUD



Dr. José Pablo Güémez Alvarez
Jefe de Depto. De Vigilancia Epidemiologica
Servicios de Salud de Sinaloa

Fecha Corte:	15/ago/2020
Hora Corte:	3:14 pm



SERVICIOS DE SALUD DE SINALOA
SUBDIRECCION DE EPIDEMIOLOGIA

PANORAMA EPIDEMIOLOGICO DE COVID-19
SINALOA

Información **diaria**

NUEVA
NORMALIDAD

sábado, 15 de agosto de 2020

SALUD
SECRETARÍA DE SALUD



SERVICIOS DE SALUD DE SINALOA

SINALOA , PLATAFORMA DE VIGILANCIA EPIDEMIOLOGICA COVID-19; ENTIDAD NOTIFICANTE

ESTADOS	Notificados en Plataforma	Acumulados al 15/ago/2020		RESULTADO FINAL			DEFUNCION	Letalidad	Tasa de Incidencia
	Num.-	Femeninos	Masculinos	POSITIVO SARS-CoV-2	No positivo SARS-CoV-2	Resultado pendiente			
AGUASCALIENTES	13,761	7,303	6,458	4,817	8,933	11	319	6.6%	335.76
BAJA CALIFORNIA	23,235	11,682	11,553	14,991	8,015	229	2,862	19.1%	412.42
BAJA CALIFORNIA SUR	12,800	6,688	6,112	6,032	6,748	20	242	4.0%	749.59
CAMPECHE	9,135	3,898	5,237	5,255	3,860	20	663	12.6%	525.18
COAHUILA DE ZARAGOZA	39,325	20,360	18,965	17,281	21,109	935	1,066	6.2%	536.89
COLIMA	4,492	2,262	2,230	2,647	1,843	2	308	11.6%	337.13
CHIAPAS	8,846	4,047	4,799	5,771	2,972	103	972	16.8%	100.71
CHIHUAHUA	12,756	6,374	6,382	6,396	5,828	532	1,010	15.8%	168.25
CIUDAD DE MÉXICO	242,037	122,175	119,862	102,198	133,752	6,087	9,726	9.5%	1133.19
DURANGO	14,701	7,839	6,862	5,085	9,185	431	366	7.2%	272.07
GUANAJUATO	58,554	30,590	27,964	25,962	32,306	286	1,349	5.2%	416.85
GUERRERO	20,785	10,180	10,605	12,791	7,682	312	1,503	11.8%	349.76
HIDALGO	13,184	6,411	6,773	8,207	4,940	37	1,315	16.0%	265.91
JALISCO	41,495	21,038	20,457	16,041	24,270	1,184	1,955	12.2%	190.74
MÉXICO	91,583	46,369	45,214	43,572	43,577	4,434	7,225	16.6%	250.01
MICHOACÁN DE OCAMPO	29,673	14,914	14,759	12,000	17,612	61	952	7.9%	248.68
SUBTOTAL	636362	322130	314232	289046	332632	14684	31833		

Información del Sistema de Vigilancia Epidemiológica de Enfermedades Respiratoria Viral, que informan las 475 unidades monitoras de enfermedad

<https://coronavirus.gob.mx/>

DATOS ABIERTOS 14/08/2020

SERVICIOS DE SALUD DE SINALOA

SINALOA , PLATAFORMA DE VIGILANCIA EPIDEMIOLOGICA COVID-19; ENTIDAD NOTIFICANTE

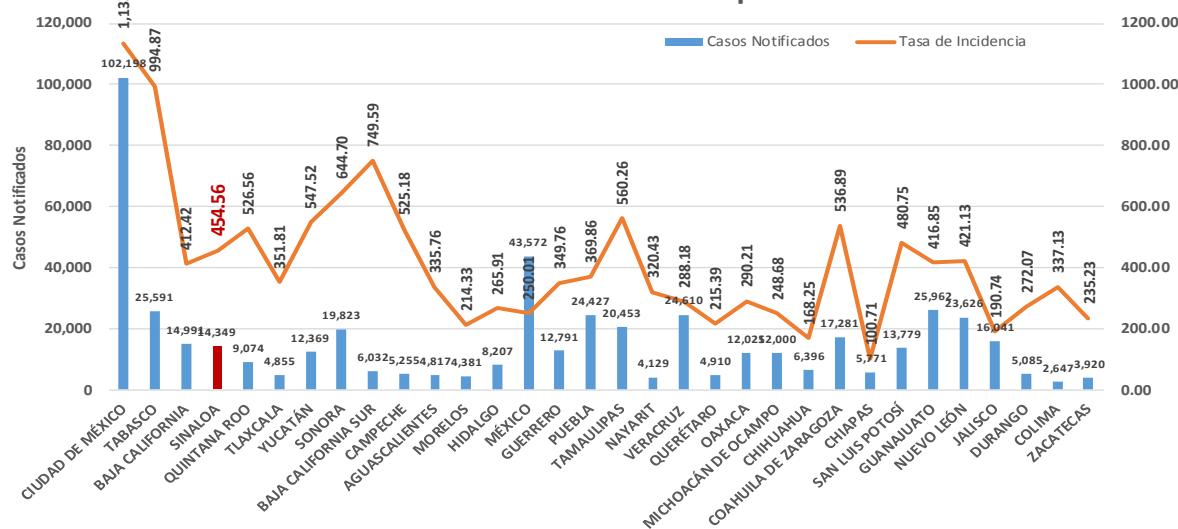
ESTADOS	Notificados en Plataforma	Acumulados al 15/ago/2020		RESULTADO FINAL			DEFUNCIÓN	Letalidad	Tasa de Incidencia
	Num.-	Femeninos	Masculinos	POSITIVO SARS-CoV-2	No positivo SARS-CoV-2	Resultado pendiente			
MORELOS	8,470	4,203	4,267	4,381	4,039	50	900	20.5%	214.33
NAYARIT	7,032	3,573	3,459	4,129	2,879	24	476	11.5%	320.43
NUEVO LEÓN	54,173	27,133	27,040	23,626	30,149	398	1,726	7.3%	421.13
OAXACA	17,007	8,253	8,754	12,025	4,722	260	1,109	9.2%	290.21
PUEBLA	47,391	23,230	24,161	24,427	21,517	1,447	3,018	12.4%	369.86
QUERÉTARO	8,638	4,248	4,390	4,910	3,714	14	584	11.9%	215.39
QUINTANA ROO	14,231	6,700	7,531	9,074	4,986	171	1,200	13.2%	526.56
SAN LUIS POTOSÍ	28,302	14,552	13,750	13,779	14,169	354	823	6.0%	480.75
SINALOA	24,305	12,222	12,083	14,349	9,478	478	2,526	17.6%	454.56
SONORA	31,490	16,581	14,909	19,823	10,937	730	2,390	12.1%	644.70
TABASCO	45,481	22,680	22,801	25,591	19,878	12	2,322	9.1%	994.87
TAMAULIPAS	43,834	20,981	22,853	20,453	22,815	566	1,475	7.2%	560.26
TLAXCALA	13,073	6,757	6,316	4,855	8,168	50	808	16.6%	351.81
VERACRUZ	36,024	16,755	19,269	24,610	10,755	659	3,232	13.1%	288.18
YUCATÁN	22,555	10,442	12,113	12,369	10,137	49	1,125	9.1%	547.52
ZACATECAS	8,449	4,194	4,255	3,920	4,525	4	361	9.2%	235.23
SUBTOTAL	410455	202504	207951	222321	182868	5266	24075		
Gran Total	1,046,817	524,634	522,183	511,367	515,500	19,950	55,908	10.9%	400.15

Información del Sistema de Vigilancia Epidemiológica de Enfermedades Respiratoria Viral, que informan las 475 unidades monitoras de enfermedad

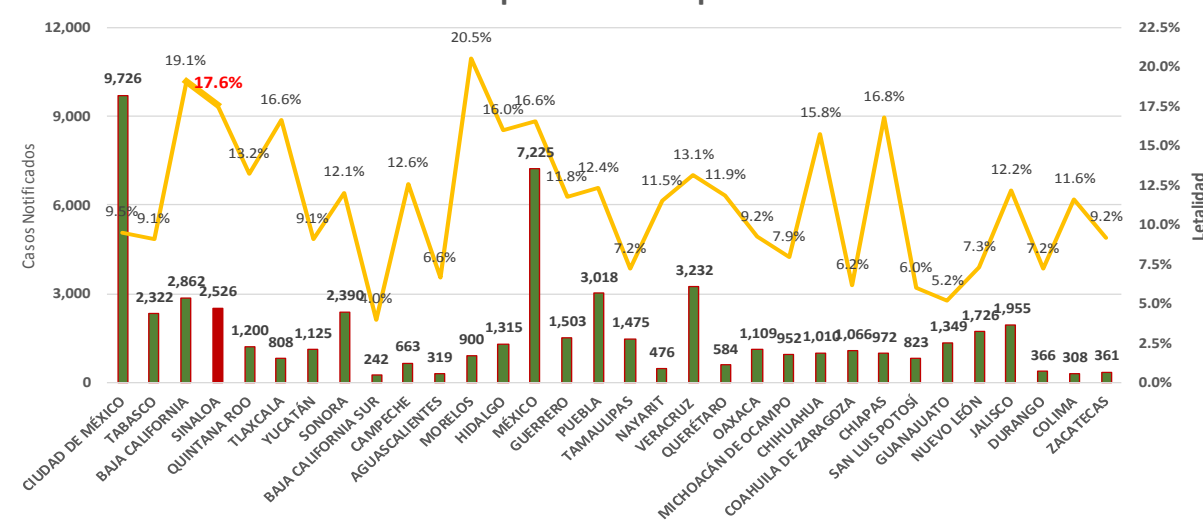
<https://coronavirus.gob.mx/>

DATOS ABIERTOS 14/08/2020

Incidencia de Casos COVID-19 por Estados



Letalidad por COVID-19 por Estados





SERVICIOS DE SALUD DE SINALOA

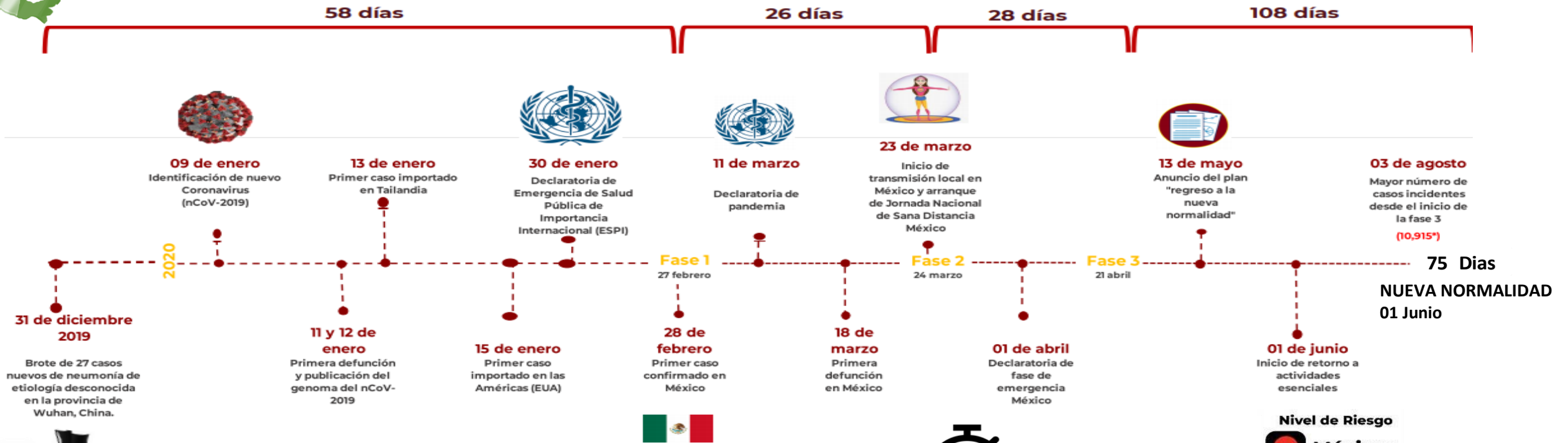
SUBDIRECCION DE EPIDEMIOLOGIA

Municipios	Notificados en Plataforma	Acumulados al 15/ago/2020		RESULTADO FINAL						Tasa de Incidencia	Total Activos*	Tasa de Incidencia Activos
	Num.-	Femeninos	Masculinos	RESULTADO NEGATIVO	RESULTADO INFLUENZA	OTROS DX	POSITIVO SARS-CoV-2	SOSPECHOSOS	DEFUNCION			
AHOME	3,950	1,884	2,066	1,430	46	235	2,156	83	545	450.4	45	9.4
CHOIX	66	27	39	26	3	2	32	3	7	88.0	0	0.0
EL FUERTE	425	209	216	158	3	29	220	15	61	201.7	5	4.6
GUASAVE	4,563	2,443	2,120	1,352	9	793	2,196	213	348	677.9	55	17.0
SINALOA	419	191	228	155	0	24	209	31	26	213.9	6	6.1
ANGOSTURA	305	144	161	82	0	23	182	18	45	363.0	8	16.0
MOCORITO	171	77	94	63	0	12	85	11	23	170.5	5	10.0
SALVADOR ALVARADO	1,071	553	518	349	1	47	653	21	107	735.9	6	6.8
BADIRAGUATO	142	70	72	50	0	25	58	9	10	184.2	4	12.7
CULIACÁN	13,214	6,884	6,330	4,498	27	2,676	5,292	721	867	529.4	279	27.9
NAVOLATO	932	496	436	304	8	118	448	54	96	302.0	13	8.8
COSALÁ	142	83	59	26	0	56	58	2	2	330.9	2	11.4
ELOTA	102	51	51	37	2	25	35	3	4	78.3	1	2.2
SAN IGNACIO	36	15	21	8	0	2	21	5	7	88.6	0	0.0
CONCORDIA	76	36	40	22	0	13	34	7	7	106.8	0	0.0
ESCUINAPA	397	218	179	96	5	43	240	13	30	386.2	3	4.8
MAZATLÁN	5,347	2,692	2,655	1,529	3	1,135	2,407	273	341	473.6	101	19.9
ROSARIO	185	94	91	50	1	22	103	9	10	188.3	2	3.7
Total	31,543	16,167	15,376	10,235	108	5,280	14,429	1,491	2,536	457.1	535	16.9
Otro Estado	174	60	114	70	2	17	74	11	13			

Fuente: Plataforma Nacional de Vigilancia Epidemiologica COVID-19. Acumulados al 15/ago/2020 Tasa de Incidencia por 100,000 Habitantes. Por Lugar de Residencia.

CASOS ACTIVOS*: Caso Confirmado Positivo con fecha de inicio de sintomas en los ultimos 14 dias.

Línea del tiempo COVID-2019, México



COVID-19 SINALOYA: Resumen de Casos Confirmados

27 feb - al sábado, 15 de agosto de 2020



Confirmados acumulados

14,503

Casos Estudiados

31,717

Negativos acumulados

10,305

Casos Confirmados activos*

535

Defunciones

2,549

Nuevos Sospechosos

1,502

FASE 1
27/02/2020
Primer Caso Confirmado COVID-19

FASE 2
23/03/2020
4 Casos Confirmados COVID-19

FASE 3
21/04/2020
557 Casos Confirmados COVID-19

NUEVA NORMALIDAD
01/06/2020
3594 Casos Confirmados COVID-19

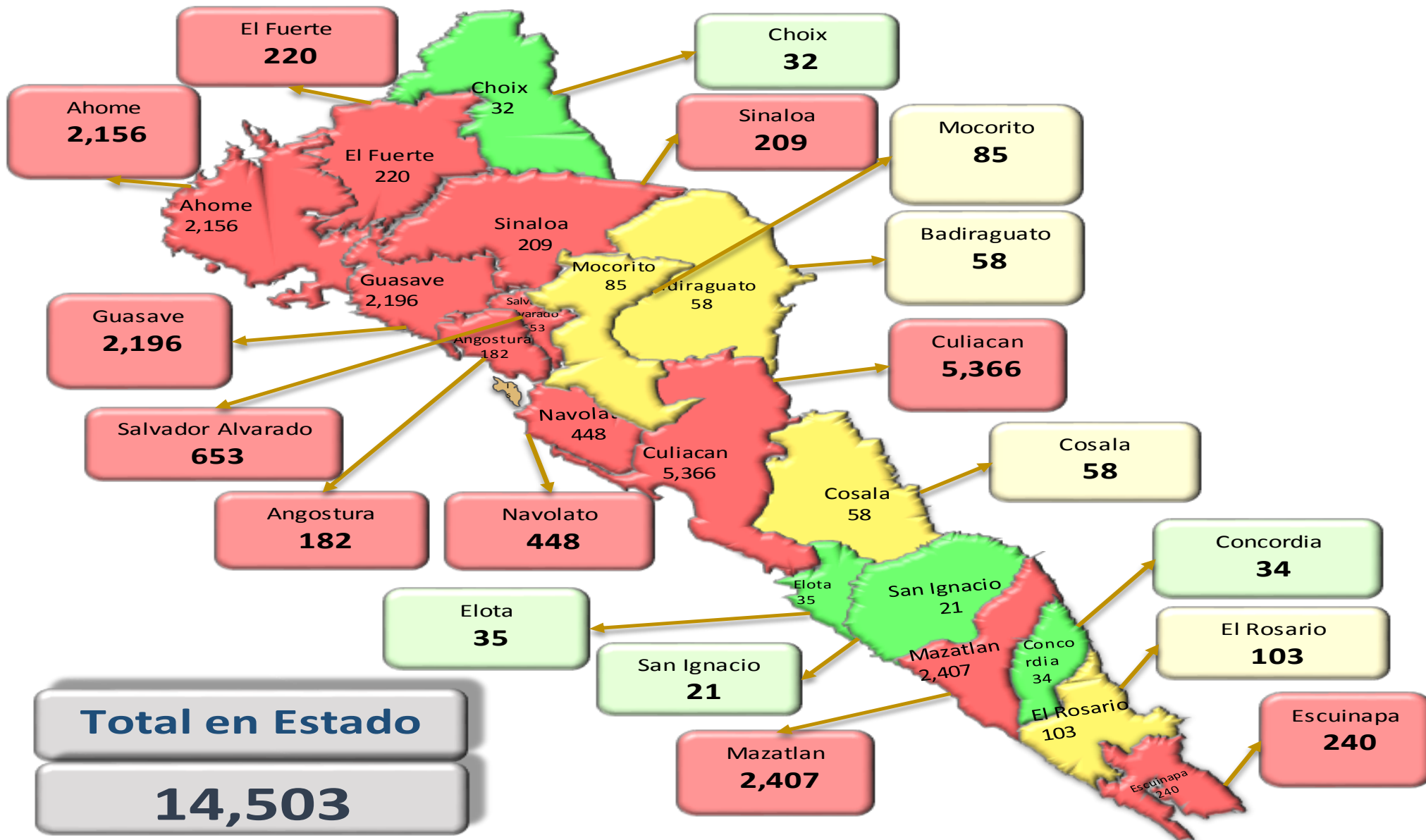


170 Días

[27/02/2020 - 15/08/2020]

*CASO ACTIVO: Caso confirmado positivo con fecha de inicio de síntomas en los últimos 14 días.

COVID-19 Sinaloa: Mapa de casos confirmados acumulados por municipio de residencia



NUEVA NORMALIDAD

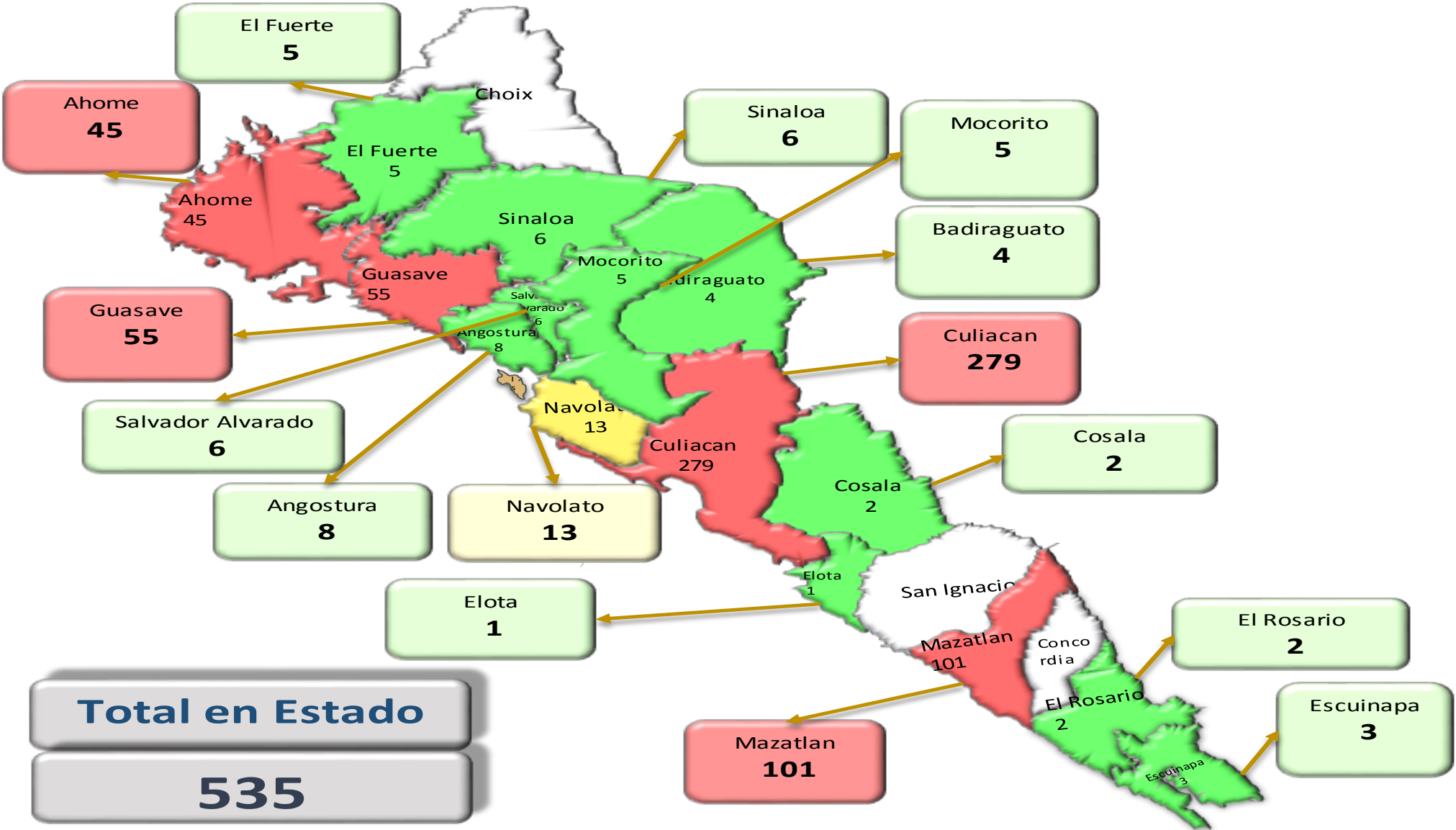
14,503

Confirmados acumulados



COVID-19 Sinaloa: Mapa de casos confirmados activos por municipio de residencia

CASOS ACTIVOS*: Caso Confirmado Positivo con fecha de inicio de síntomas en los últimos 14 días.



NUEVA NORMALIDAD

535

Confirmados activos



Total en Estado
535

Fuente: Plataforma Nacional de Vigilancia Epidemiológica SISVER/SINAVE-COVID-19 Acumulados al 15/ago/2020 corte de información 3:14 pm , Dr. José P. Gutiérrez A.

COVID-19 Sinaloa: Tabla de Tasas de Letalidad, Mortalidad y Morbilidad

Municipio	Poblacion 2020	Defunciones Acumuladas a la			Casos confirmados Acumulados a la			Tasa letalidad X 100 (D/G)*100	Lugar Letalidad	Tasa de mortalidad (D/B por 100,000)	Lugar Mortalidad	Tasa de morbilidad (G/B por 100,000)	Lugar Morbilidad	Casos activos Ultimos 14 dias
		SEM EPI NUM-31	SEM EPI NUM-32	Aumento	SEM EPI NUM-31	SEM EPI NUM-32	Aumento							
AHOME	478,702	506	535	29	1996	2104	108	25.43	4	111.76	2	439.52	5	46
CHOIX	36,345	6	7	1	29	31	2	22.58	6	19.26	15	85.29	16	0
EL FUERTE	109,067	54	60	6	199	214	15	28.04	3	55.01	8	196.21	11	5
GUASAVE	323,928	323	336	13	2019	2114	95	15.89	12	103.73	3	652.61	2	55
SINALOA	97,695	21	23	2	180	199	19	11.56	16	23.54	13	203.69	10	6
ANGOSTURA	50,140	38	42	4	162	175	13	24.00	5	83.77	5	349.02	7	8
MOCORITO	49,852	20	22	2	74	78	4	28.21	2	44.13	10	156.46	14	5
SALVADOR ALVARADO	88,736	101	106	5	622	647	25	16.38	11	119.46	1	729.13	1	6
BADIRAGUATO	31,493	9	9	0	52	52	0	17.31	9	28.58	12	165.12	13	4
CULIACAN	999,591	814	847	33	4620	4969	349	17.05	10	84.73	4	497.10	3	281
NAVOLATO	148,357	88	93	5	394	424	30	21.93	7	62.69	7	285.80	9	13
COSALA	17,530	2	2	0	49	54	5	3.70	18	11.41	17	308.04	8	2
ELOTA	44,674	4	4	0	30	33	3	12.12	15	8.95	18	73.87	18	1
SAN IGNACIO	23,690	7	7	0	20	20	0	35.00	1	29.55	11	84.42	17	0
CONCORDIA	31,830	7	7	0	30	32	2	21.88	8	21.99	14	100.53	15	0
ESCUINAPA	62,140	30	30	0	212	226	14	13.27	14	48.28	9	363.69	6	3
MAZATLAN	508,203	311	331	20	2110	2272	162	14.57	13	65.13	6	447.07	4	101
ROSARIO	54,700	9	10	1	96	99	3	10.10	17	18.28	16	180.99	12	2
TOTAL SINALOA	3,156,674	2350	2471	121	12894	13,743	849	17.98		78.28		435.36		538

NUEVA NORMALIDAD

Tasa de Mortalidad
78.3
por 100 mil habt.

Tasa de Letalidad
18.0
por 100 habt.



COVID-19 Sinaloa: Tabla de Positividad e índice de pruebas por Municipio

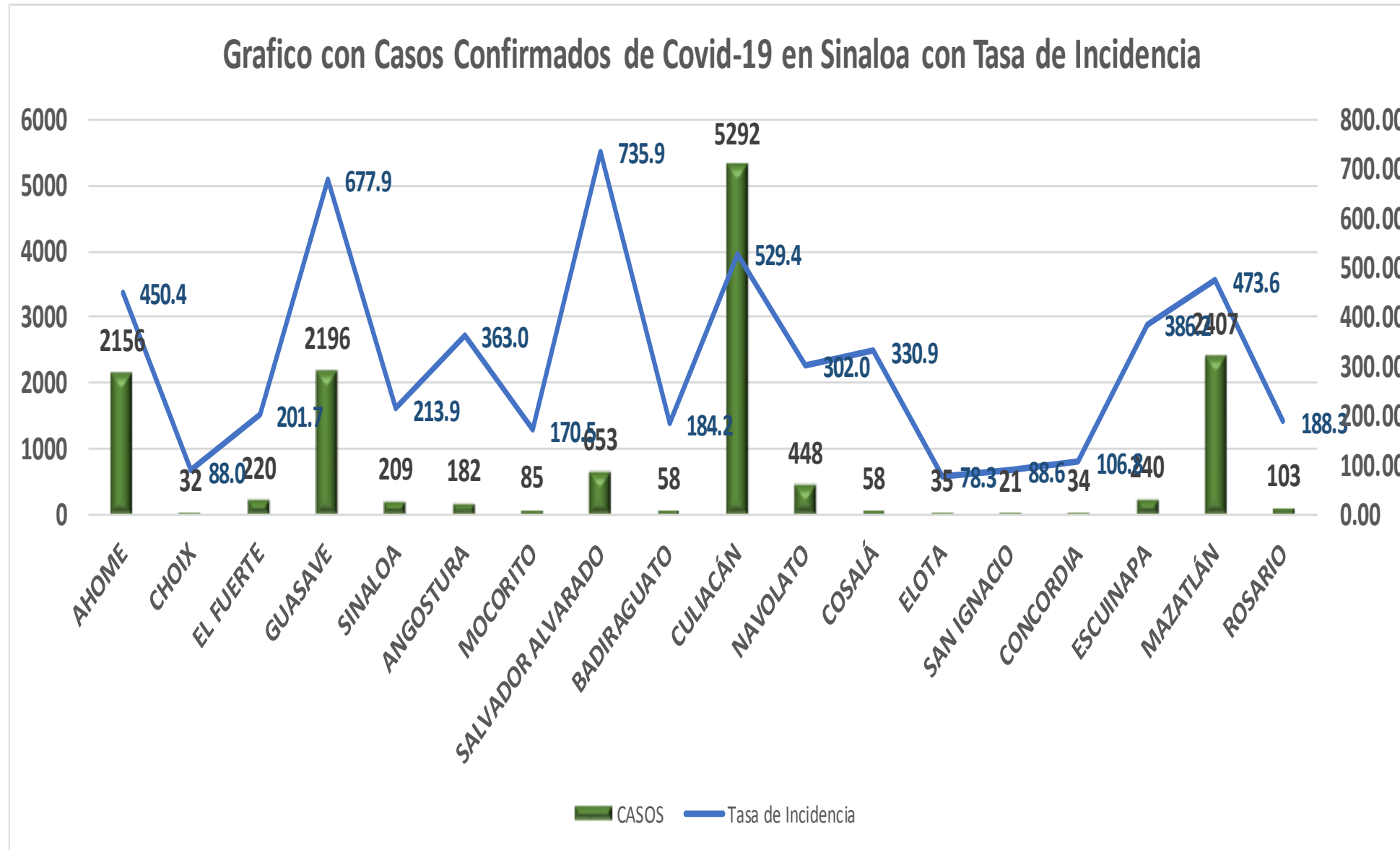
Municipio	Poblacion 2020	SOSPECHOSOS	NEGATIVOS	CASOS CONFIRMADOS	PRUEBAS REALIZADAS Acumuladas a la			INDICE DE POSITIVIDAD	Lugar de Indice de POSITIVIDAD	INDICE DE PRUEBAS POR 100,000	Lugar INDICE DE PRUEBAS
					SEM EPI NUM-31	SEM EPI NUM-32	Aumento				
AHOME	478,702	4044	1459	2164	3498	3660	162	59.13	10	764.57	5
CHOIX	36,345	66	26	32	57	59	2	54.24	17	162.33	16
EL FUERTE	109,067	429	160	220	374	387	13	56.85	15	354.83	11
GUASAVE	323,928	4659	1369	2200	3416	3618	202	60.81	9	1116.91	2
SINALOA	97,695	416	155	210	319	360	41	58.33	13	368.49	10
ANGOSTURA	50,140	308	82	184	246	261	15	70.50	2	520.54	7
MOCORITO	49,852	172	63	85	137	146	9	58.22	14	292.86	13
SALVADOR ALVARADO	88,736	1072	349	653	976	1002	26	65.17	6	1129.20	1
BADIRAGUATO	31,493	142	50	58	93	99	6	58.59	12	314.35	12
CULIACAN	999,591	13420	4541	5322	9204	9777	573	54.43	16	978.10	3
NAVOLATO	148,357	941	310	448	703	760	57	58.95	11	512.28	8
COSALA	17,530	143	26	59	77	81	4	72.84	1	462.07	9
ELOTA	44,674	107	39	35	77	81	4	43.21	18	181.31	15
SAN IGNACIO	23,690	39	9	21	32	33	1	63.64	7	139.30	18
CONCORDIA	31,830	76	22	34	48	51	3	66.67	5	160.22	17
ESCUINAPA	62,140	416	104	240	333	351	18	68.38	3	564.85	6
MAZATLAN	508,203	5358	1533	2407	3669	3906	237	61.62	8	768.59	4
ROSARIO	54,700	187	50	104	148	154	6	67.53	4	281.53	14
TOTAL SINALOA	3,156,674	31,995	10,347	14,476	23,407	24,786	1,379	41.75		327.78	

NUEVA NORMALIDAD

Indice de Positividad
41.7
Estado de SINALOA
SEM EPI NUM-32



COVID-19 Sinaloa: Grafico tasa de incidencia de casos Confirmados por municipio



NUEVA NORMALIDAD

14,503

Confirmados activos

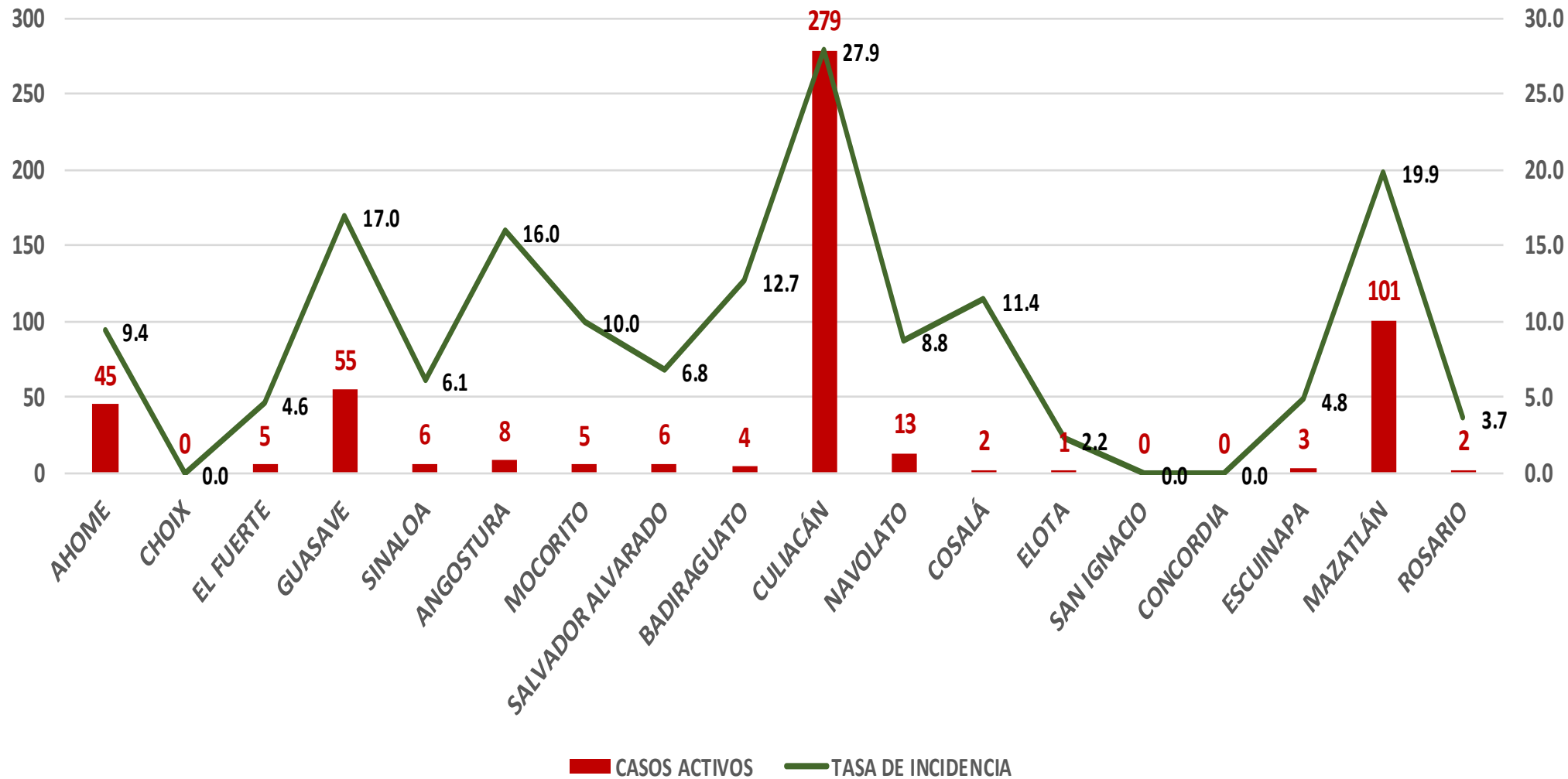
457.1

Incidencia Estatal Casos Confirmados por 100 mil hab.



COVID-19 Sinaloa: Grafico tasa de incidencia de casos activos por municipio

Casos Confirmados Activos* de Covid-19 en Sinaloa con Tasa de Incidencia



NUEVA NORMALIDAD

535

Confirmados activos

16.9

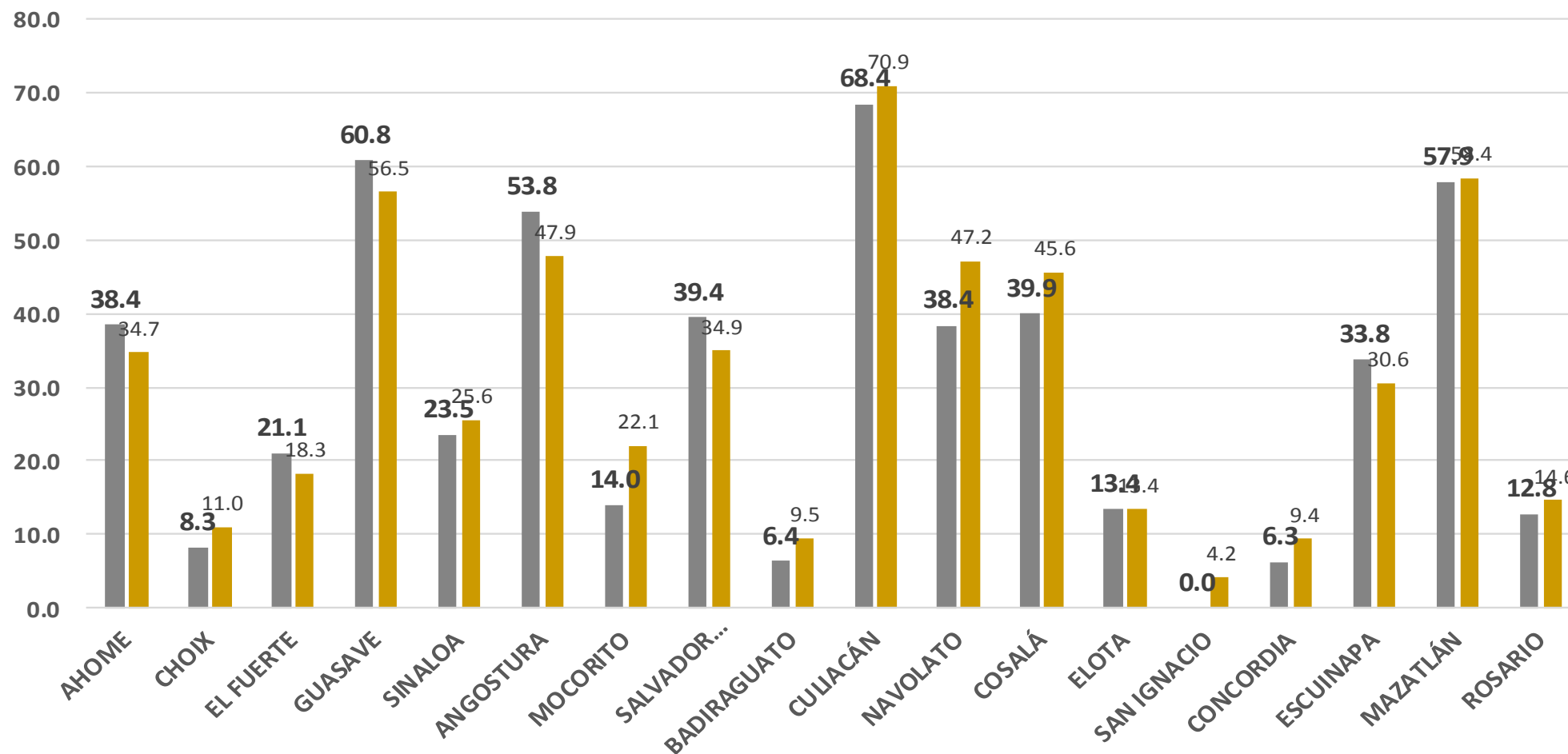
Incidencia Estatal Casos Activos por 100 mil hab.



COVID-19 Sinaloa: Grafico tasa de incidencia de casos activos por municipio

INCIDENCIA DE CASOS ACTIVOS POR MUNICIPIO

■ 19 jul-1 ago ■ 26 jul - 8 ago



NUEVA NORMALIDAD

535

Confirmados activos

16.9

Incidencia Estatal Casos Activos por 100 mil hab.



COVID-19 Sinaloa: Casos Confirmados Activos por Municipio de Residencia



NUEVA NORMALIDAD

535

Confirmados activos

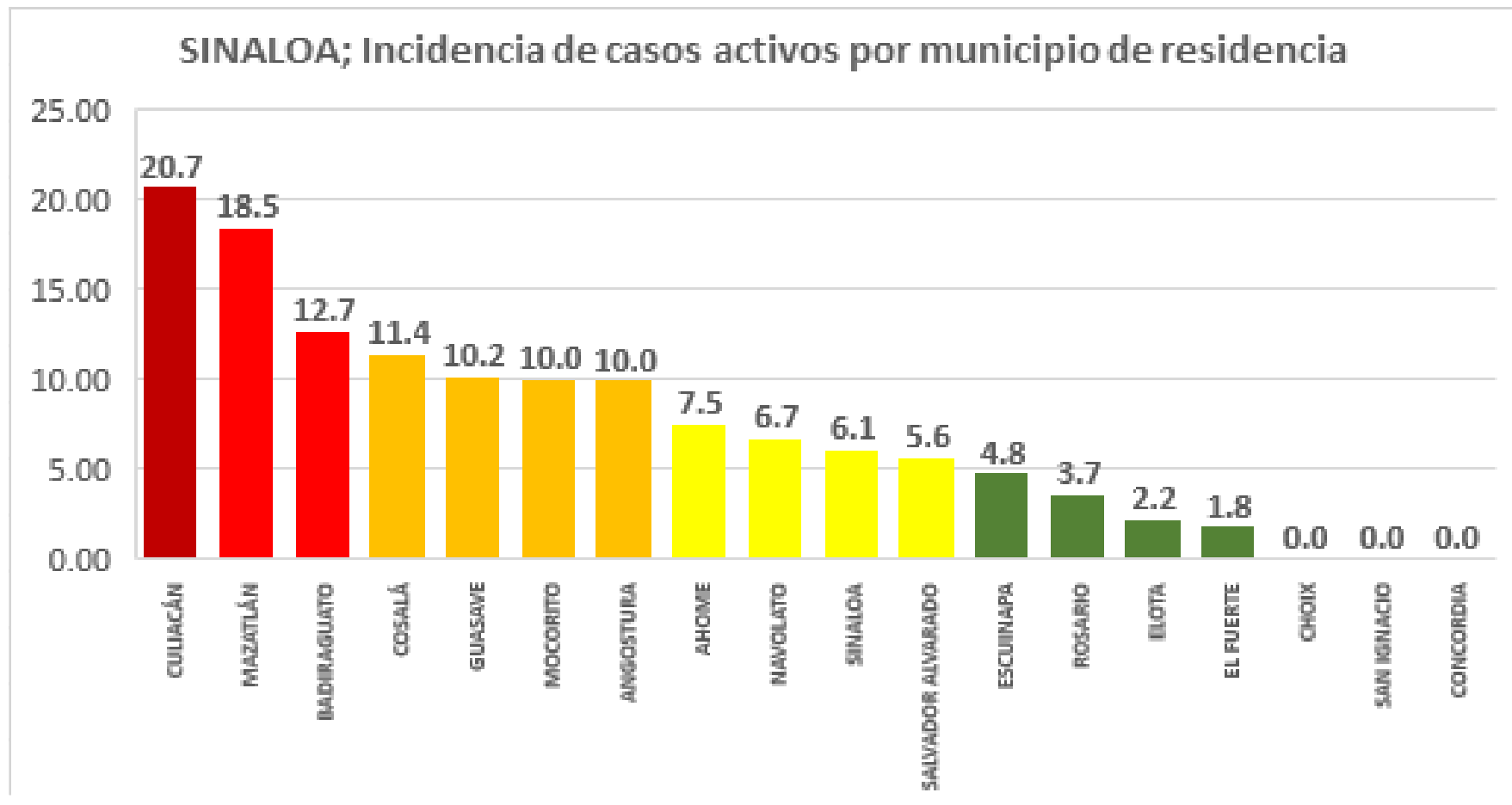
16.9

Incidencia Estatal Casos Activos por 100 mil hab.



Este grafico tiene fuente de :
 Información del Sistema de Vigilancia Epidemiológica de Enfermedades Respiratoria Viral, que informan las 475 unidades monitoras de enfermedad
 DATOS ABIERTOS
 14/08/2020

COVID-19 Sinaloa: Incidencia de Casos Activos Confirmados por Municipio de Residencia



Incidencia: por 100 mil habitantes

NUEVA NORMALIDAD

535

Confirmados activos

16.9

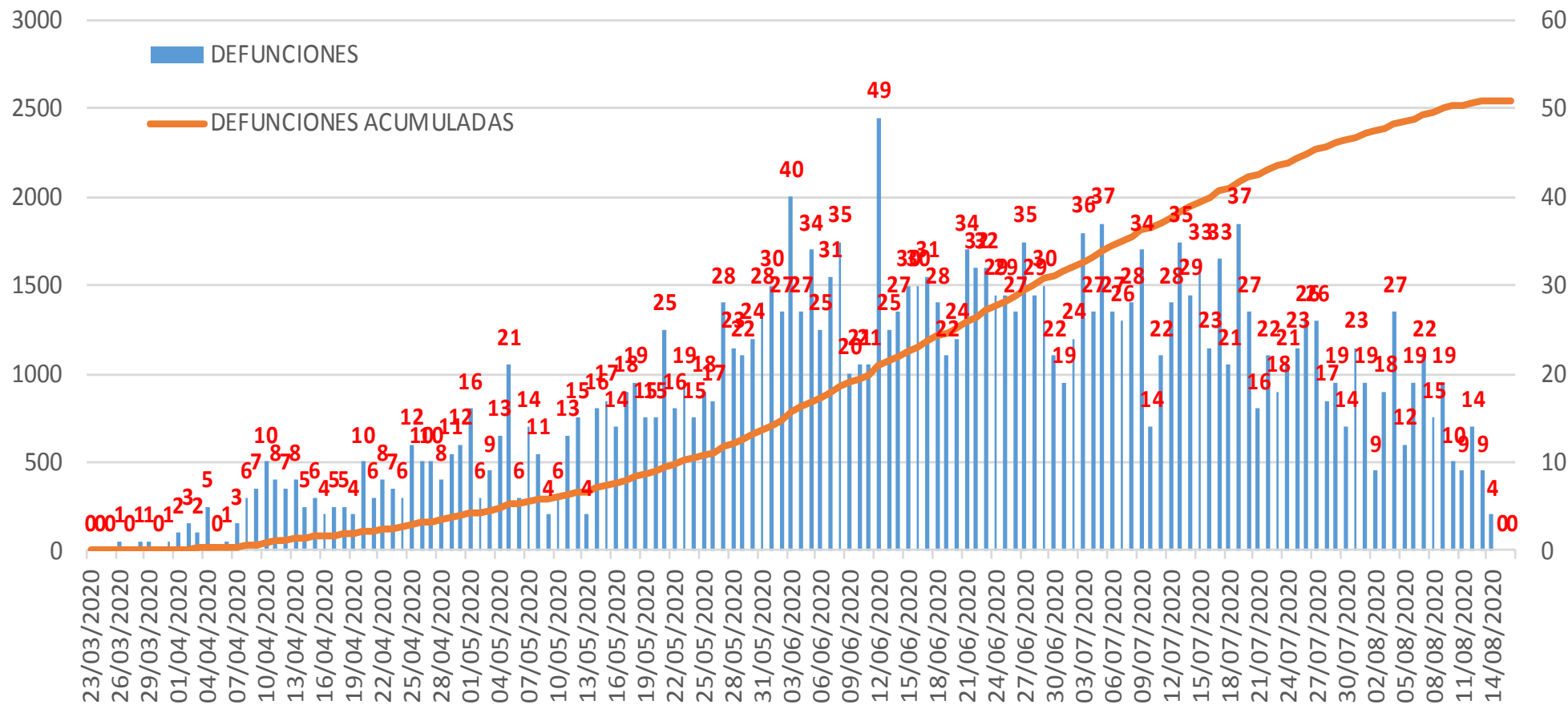
Incidencia Estatal Casos Activos por 100 mil hab.



Este gráfico tiene fuente de :
 Información del Sistema de Vigilancia Epidemiológica de Enfermedades Respiratoria Viral, que informan las 475 unidades monitoras de enfermedad
 DATOS ABIERTOS
 14/08/2020

COVID-19 Sinaloa: Defunciones acumuladas por fecha de defunción asociadas a Sars-CoV-2

Defunciones por día y acumuladas por fecha de defunción



NUEVA NORMALIDAD

2,549

Defunciones Acumuladas

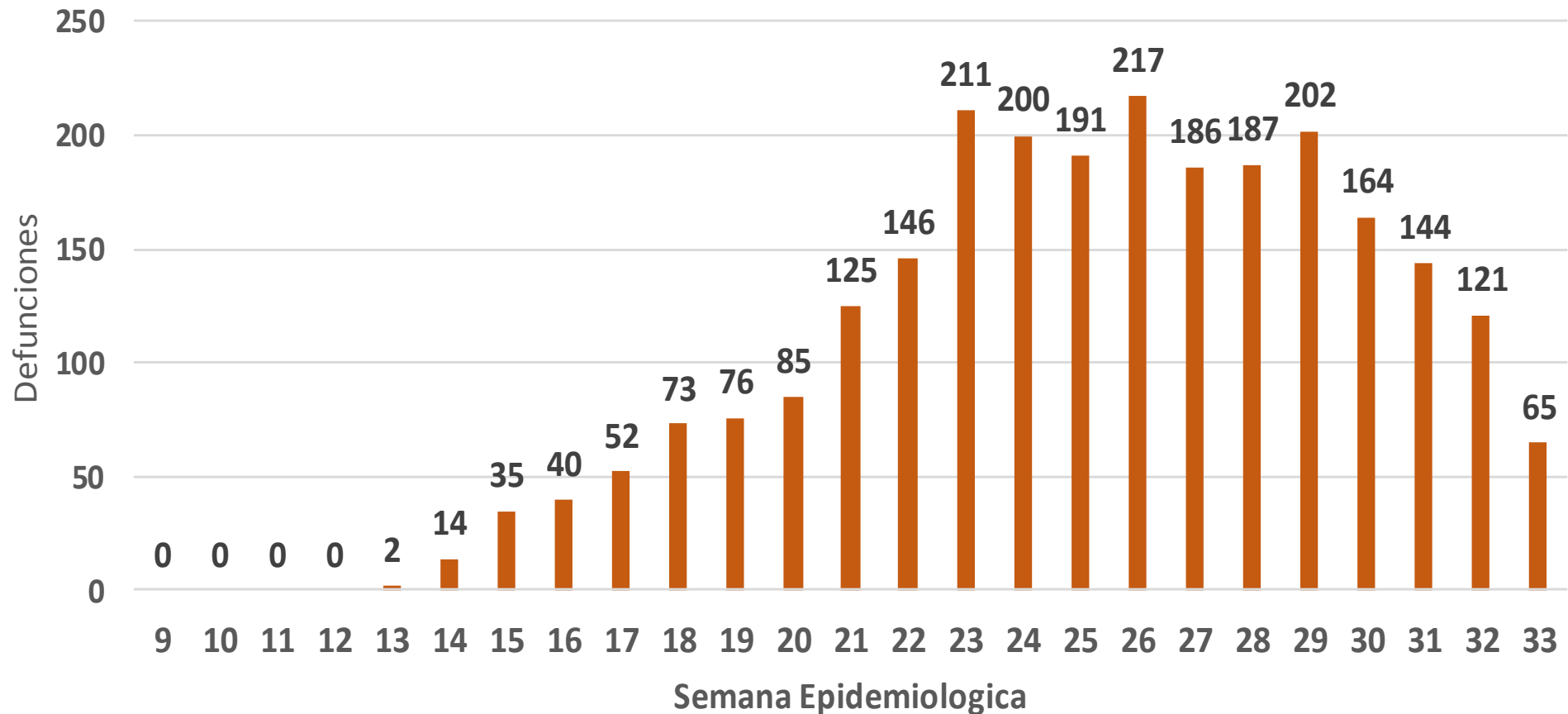
206

Defunciones últimos 14 días



COVID-19 Sinaloa: Defunciones Asociadas a SARS-CoV-2 Notificadas por Semana Epidemiológica

Defunciones Asociadas a SARS-CoV-2 Notificadas por semana en SINALOA Mpio. Residentes



NUEVA NORMALIDAD

2,549

Defunciones Acumuladas

206

Defunciones últimos 14 días



COVID-19 Sinaloa: Embarazadas y Menores de 15 años

MUJERES EN EDAD FERTIL Y EMBARAZADAS

POSITIVAS A SARS-CoV-2

MUJERES EN EDAD FERTIL POR GRUPO DE EDAD	Mujeres Sospechosas	%	Mujeres (+) COVID-19	%	CON SARS-Cov2			DEFUNCIÓN	Hospitalizadas COVID-19	Indice de Hospitalización	
					EMBARAZADAS	En PUERPERIO	%				
De 10 a 14 años	123	1.2%	29	0.7%	0	0	0.0%	0	0	0.0%	
De 15 a 19 años	289	2.8%	80	1.9%	13	1	9.7%	0	7	53.8%	
De 20 a 24 años	841	8.1%	297	7.0%	28	5	22.9%	1	10	35.7%	
De 25 a 44 años	7,427	71.2%	3,088	72.5%	86	11	67.4%	2	27	31.4%	
De 45 a 49 años	1,755	16.8%	765	18.0%	0	0	0.0%	0	0	0.0%	
TOTAL	10,435	100.0%	4,259	100.0%	127	17	100.0%	3	44	34.6%	
					144						

NUEVA NORMALIDAD

2,549

Defunciones Acumuladas

206

Defunciones últimos 14 días

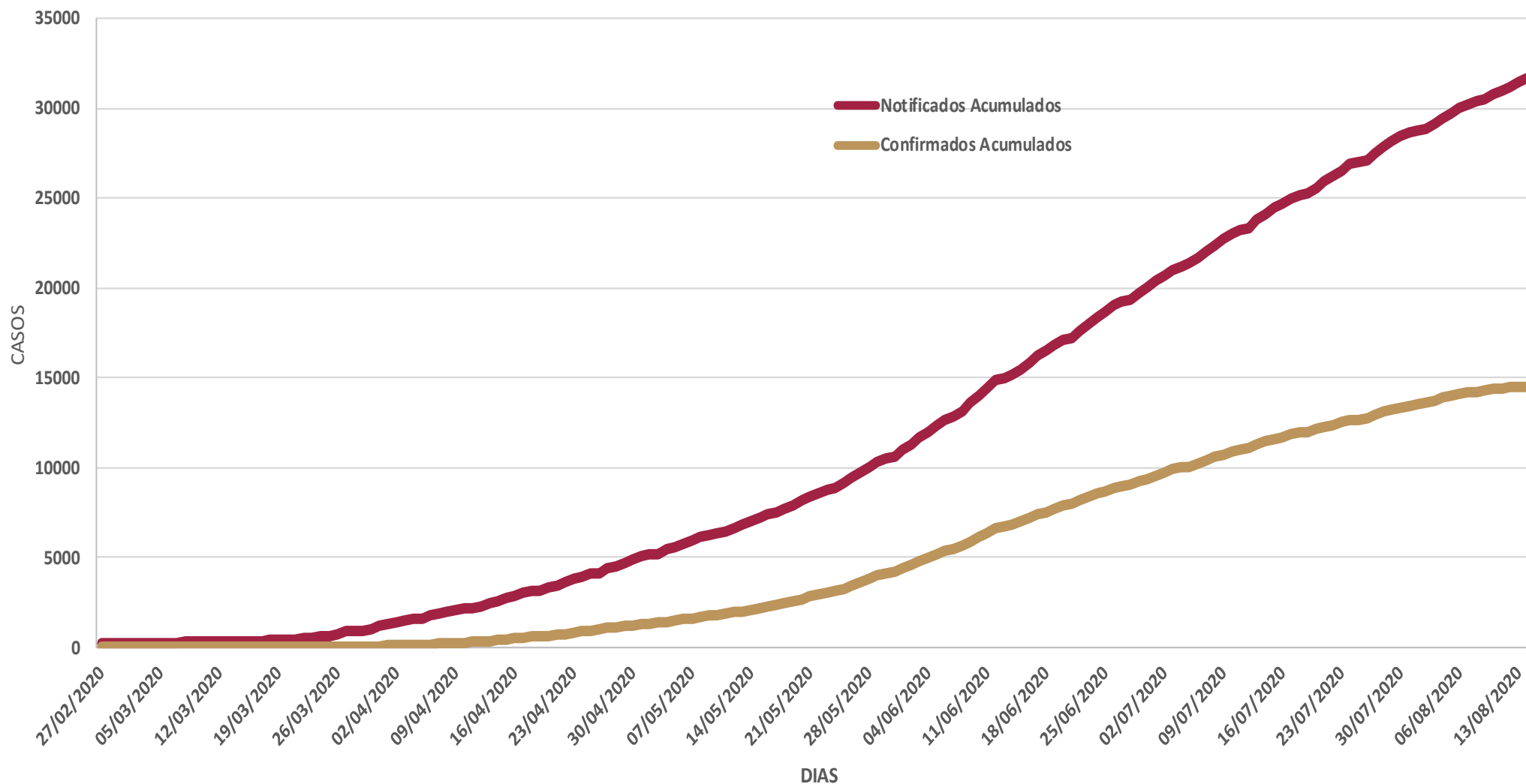


MENORES DE 15 AÑOS POSITIVOS A SARS-CoV-2

Grupo de Edad	Sospechosos	%	CASOS (+) COVID-19	%	Defuncion	Letalidad	Hosp-COVID-19	Indice de Hospitalización	Tasa de Incidencia
De 00 años	129	14.7%	20	11.4%	0	0.0%	13	65.0%	39.8
De 01 a 04 años	254	28.9%	35	19.9%	1	2.9%	12	34.3%	17.2
De 05 a 09 años	241	27.4%	59	33.5%	3	5.1%	16	27.1%	22.4
De 10 a 14 años	255	29.0%	62	35.2%	3	4.8%	10	16.1%	22.8
TOTAL < 15 AÑOS	879	100.0%	176	100.0%	7	4.0%	51	29.0%	



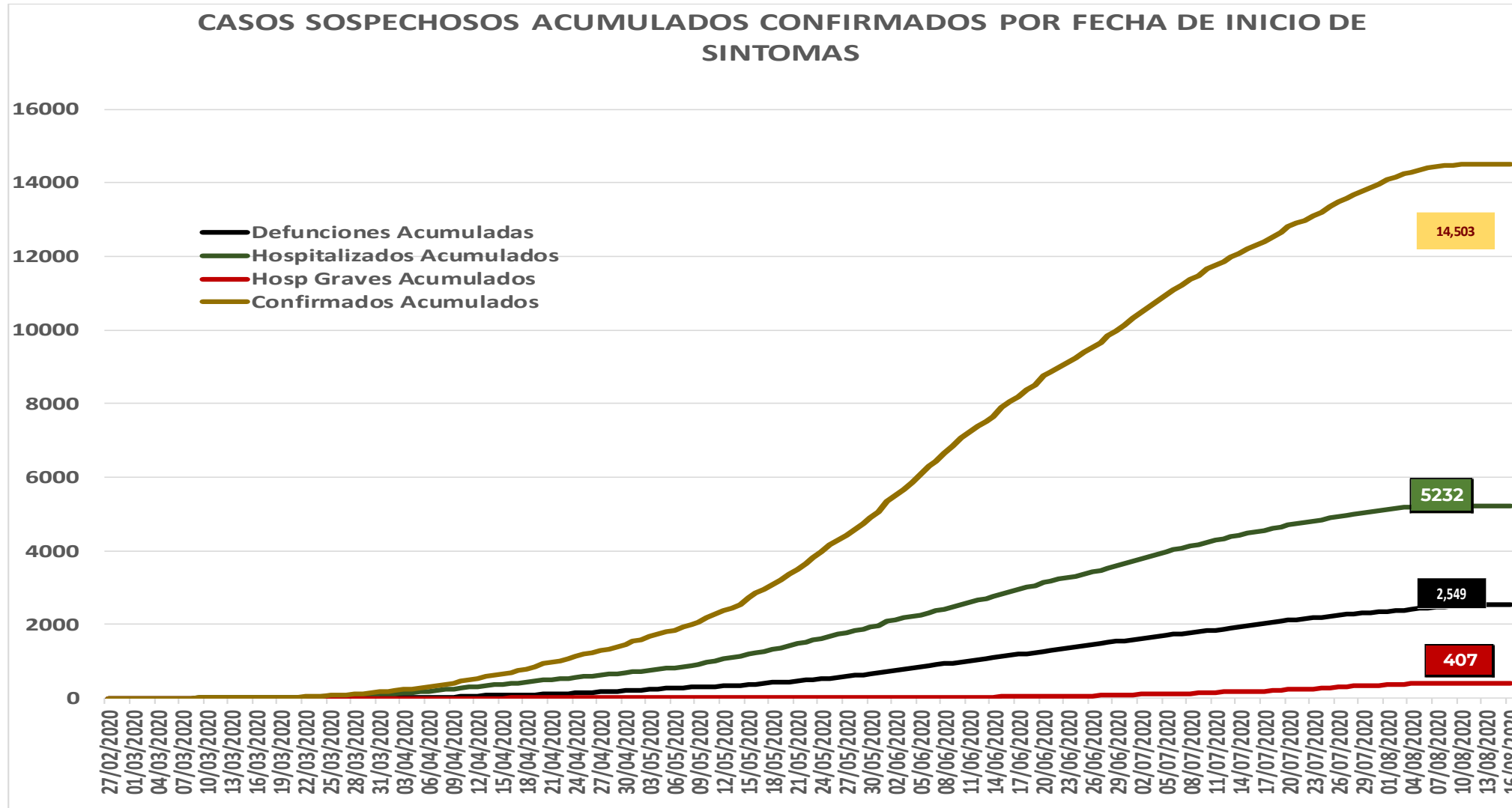
COVID-19 Sinaloa: Casos acumulados sospechosos y confirmados por fecha de inicio de síntomas



NUEVA NORMALIDAD



COVID-19 Sinaloa: Casos sospechosos y confirmados por fecha de inicio de síntomas



NUEVA NORMALIDAD

1,502

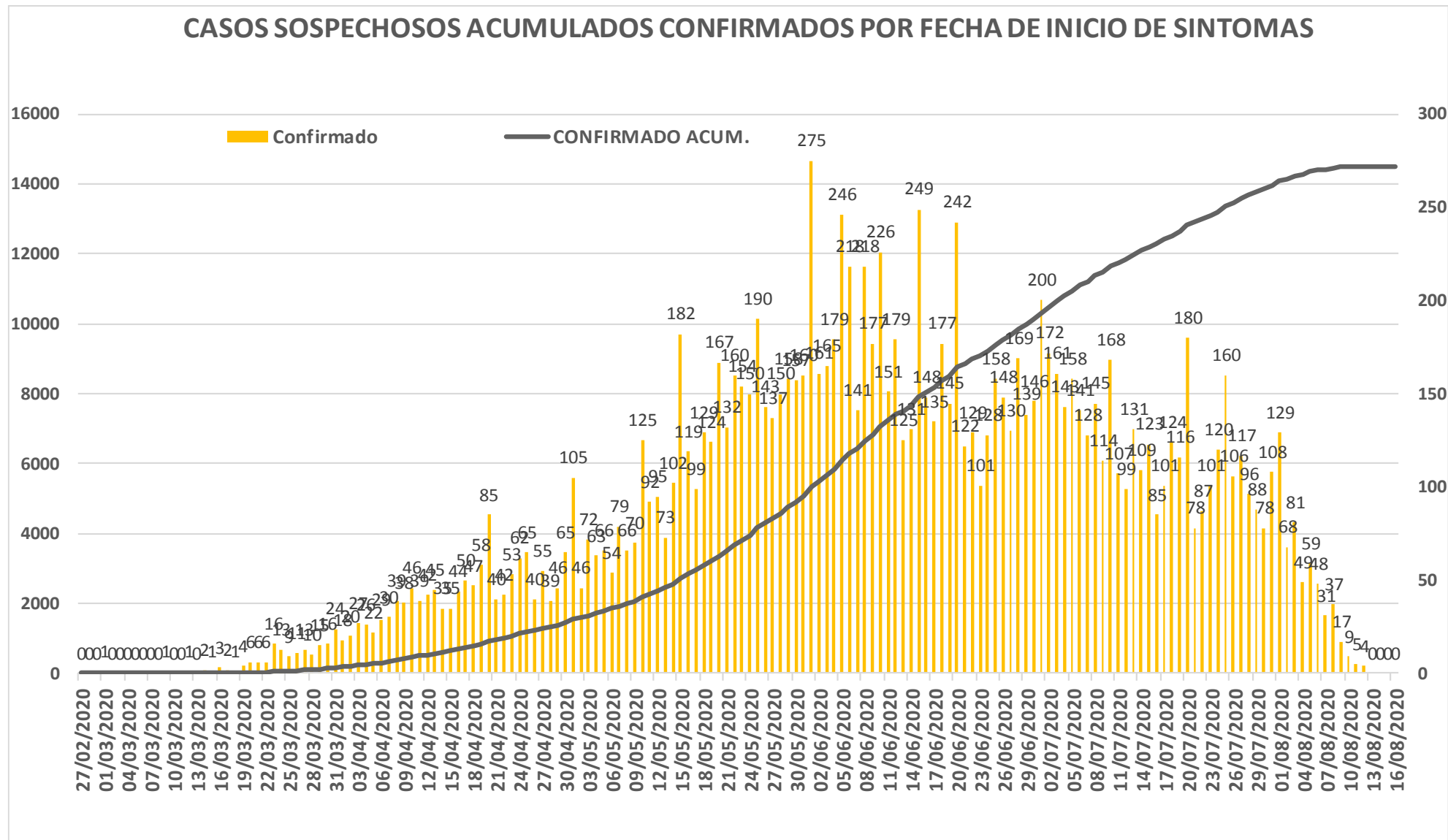
Nuevos Sospechosos

14,503

Confirmados



COVID-19 Sinaloa: Curva epidémica de casos acumulados Incidentes por fecha de inicio de síntomas.



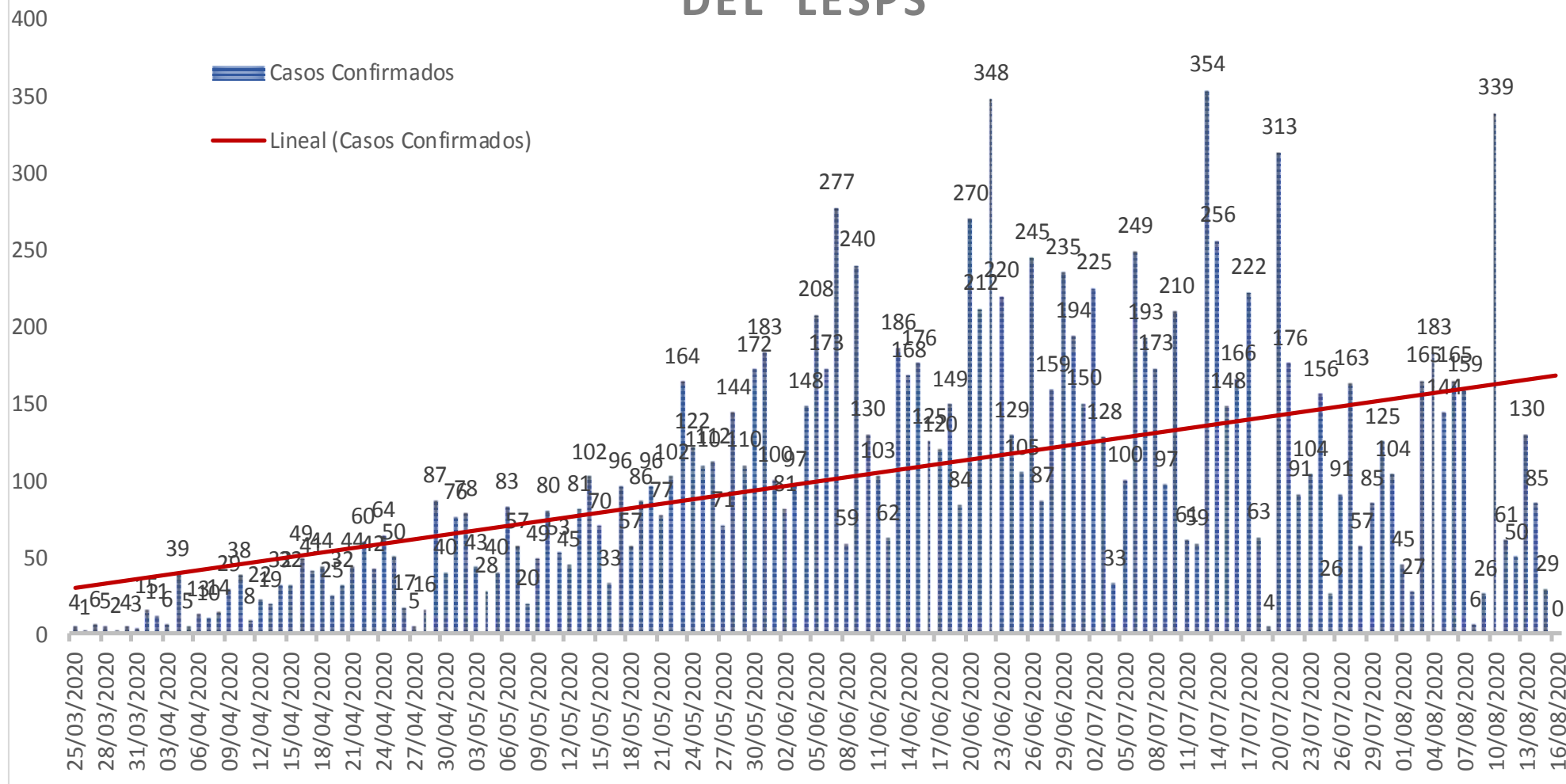
**NUEVA
NORMALIDAD**

**Confirmados
acumulados
14,503**



COVID-19 Sinaloa: Curva epidémica de casos incidentes por fecha de resultado del LESPS.

CASOS CONFIRMADOS SEGÚN FECHA DE RESULTADO DEL LESPS



**NUEVA
NORMALIDAD**

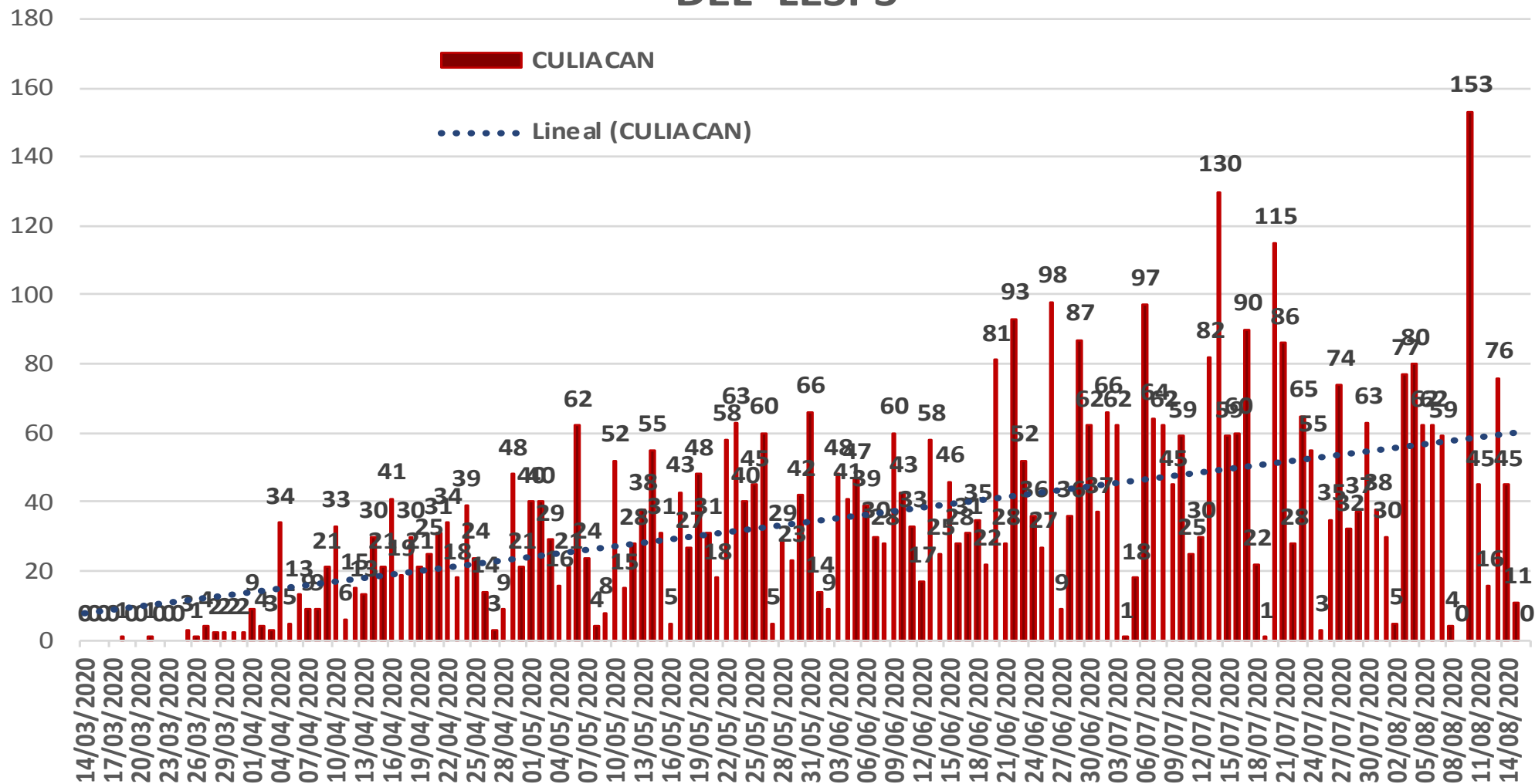
**Estatad
Confirmados
acumulados**

14,503



COVID-19 Sinaloa: Curva epidémica de casos incidentes por fecha de resultado del LESPS.

CASOS CONFIRMADOS SEGÚN FECHA DE RESULTADO DEL LESPS



**NUEVA
NORMALIDAD**

**Estatad
Confirmados
acumulados**

14,503

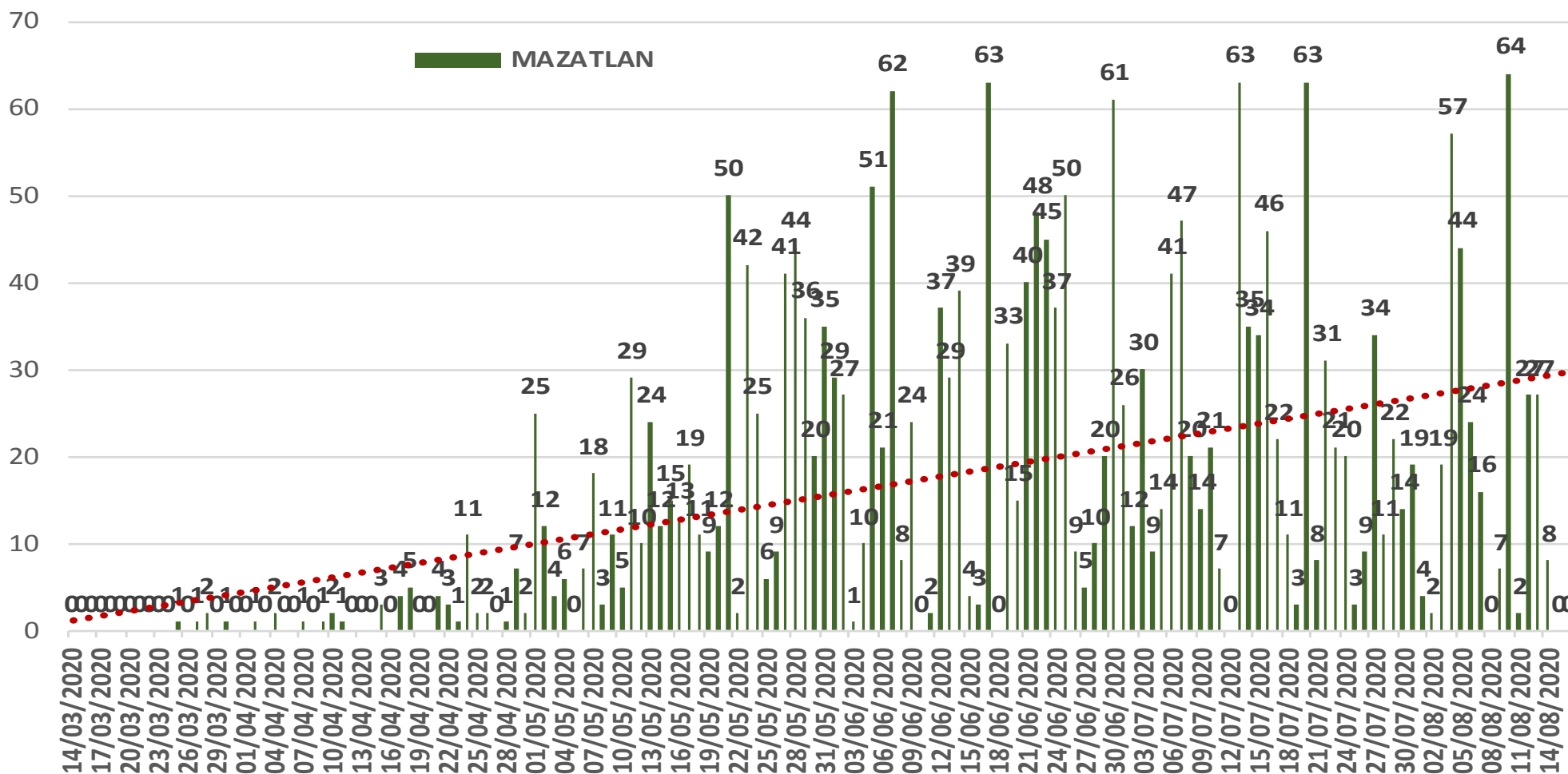
**Casos
Confirmados
CULIACAN**

5,292



COVID-19 Sinaloa: Curva epidémica de casos incidentes por fecha de resultado del LESPS.

CASOS CONFIRMADOS SEGÚN FECHA DE RESULTADO DEL LESPS



NUEVA NORMALIDAD

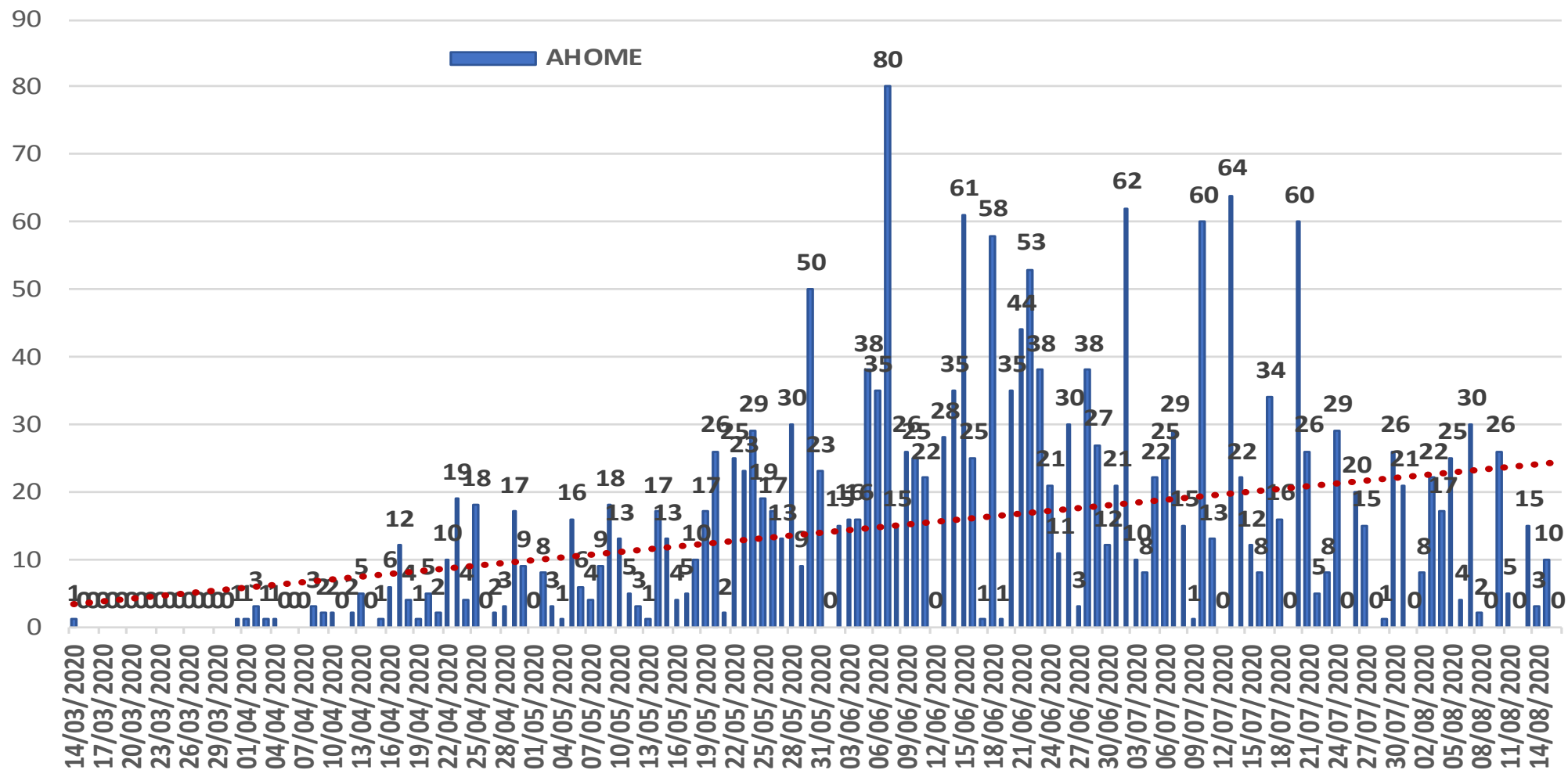
Estatad Confirmados acumulados
14,503

Casos Confirmados MAZATLAN
2,407



COVID-19 Sinaloa: Curva epidémica de casos incidentes por fecha de resultado del LESPS.

CASOS CONFIRMADOS SEGÚN FECHA DE RESULTADO DEL LESPS



NUEVA NORMALIDAD

Estatad Confirmados acumulados

14,503

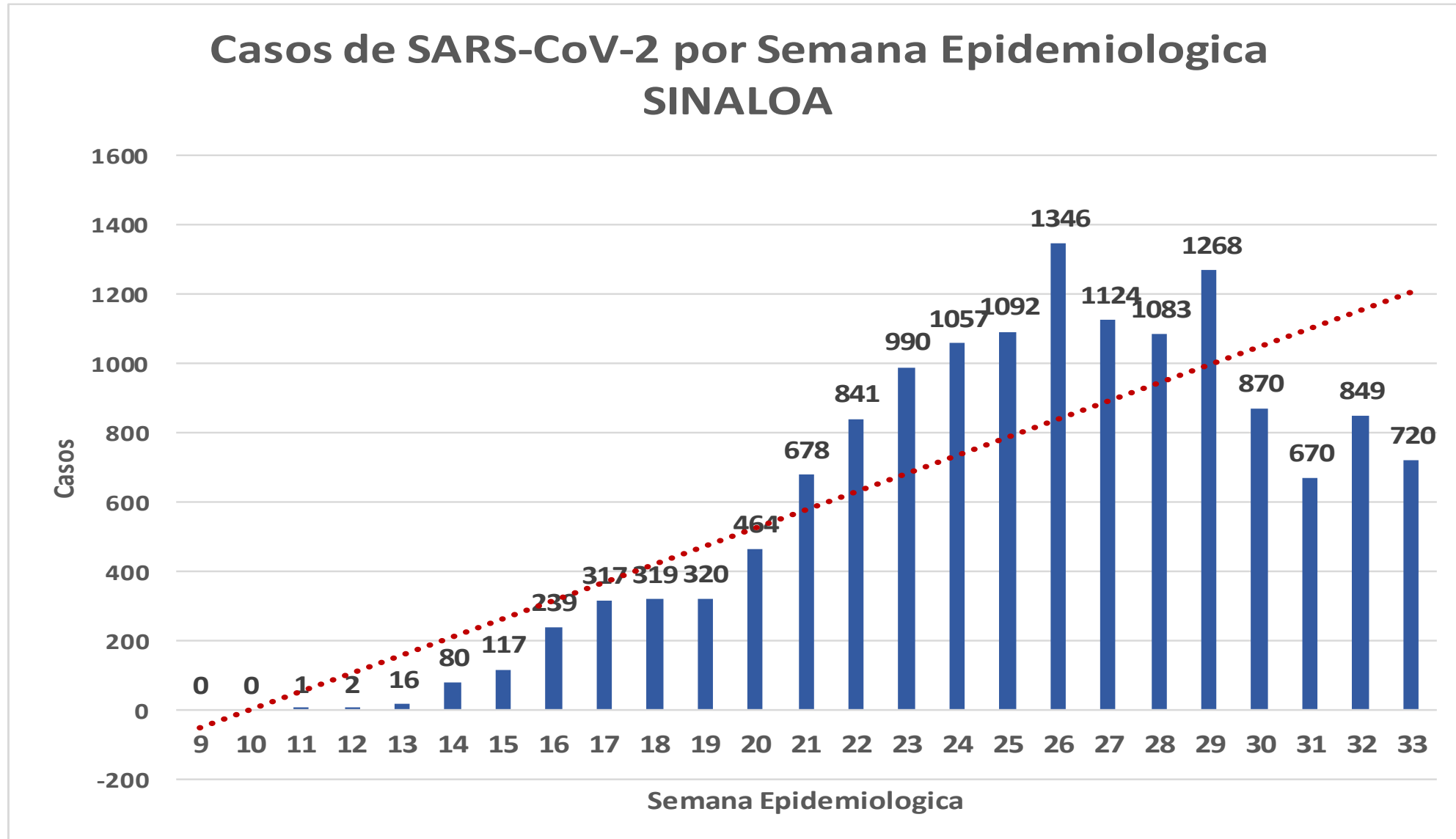
Casos Confirmados AHOME

2,156



COVID-19 Sinaloa: Curva epidémica de casos incidentes por fecha de resultado del LESPS.

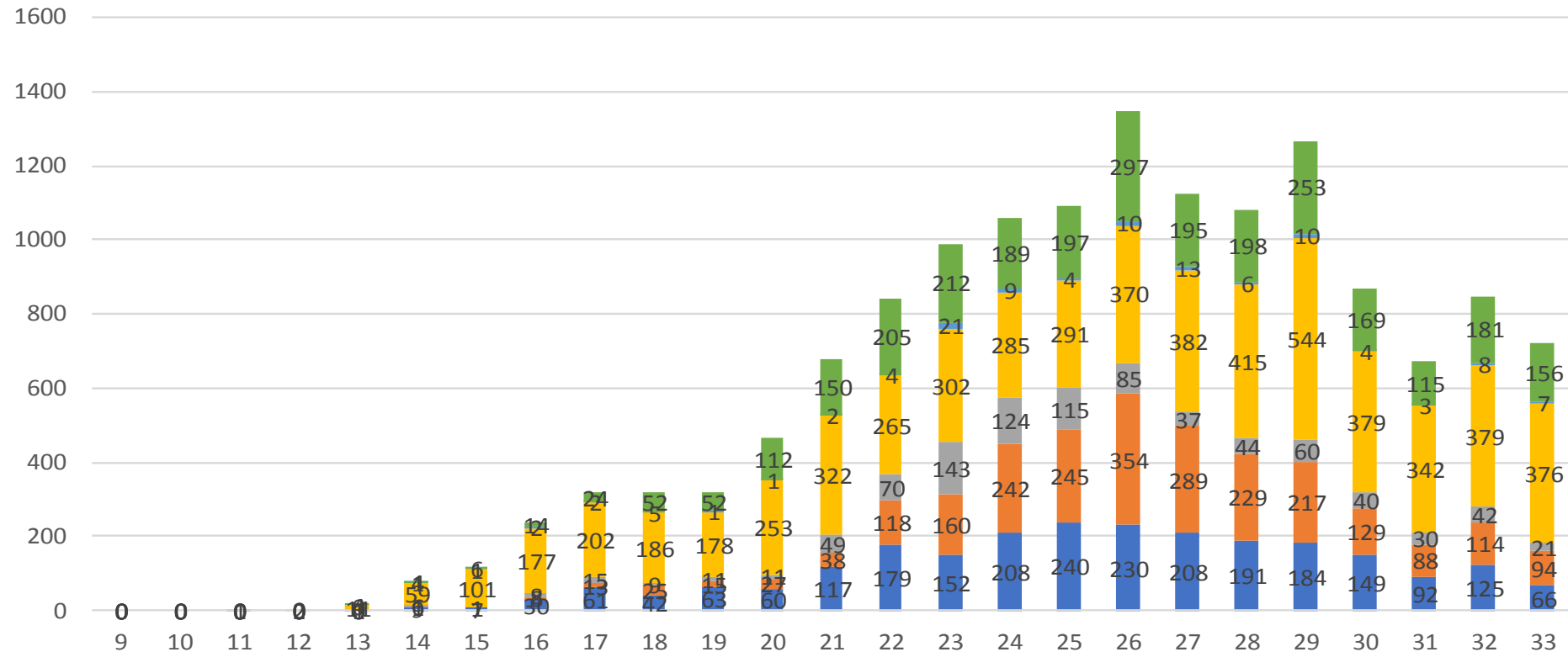
**NUEVA
NORMALIDAD**



COVID-19 Sinaloa: Curva epidémica de casos incidentes por fecha de resultado del LESPS.

Casos SARS-CoV-2 pr Semana epidemiologica y Jurisdicción

- Jurisd. No. 1 Mochis
- Jurisd. No. 2 Guasave
- Jurisd. No. 3 Guamuchil
- Jurisd. No. 4 Culiacan
- Jurisd. No. 5 Elota
- Jurisd. No. 6 Mazatlan



NUEVA NORMALIDAD

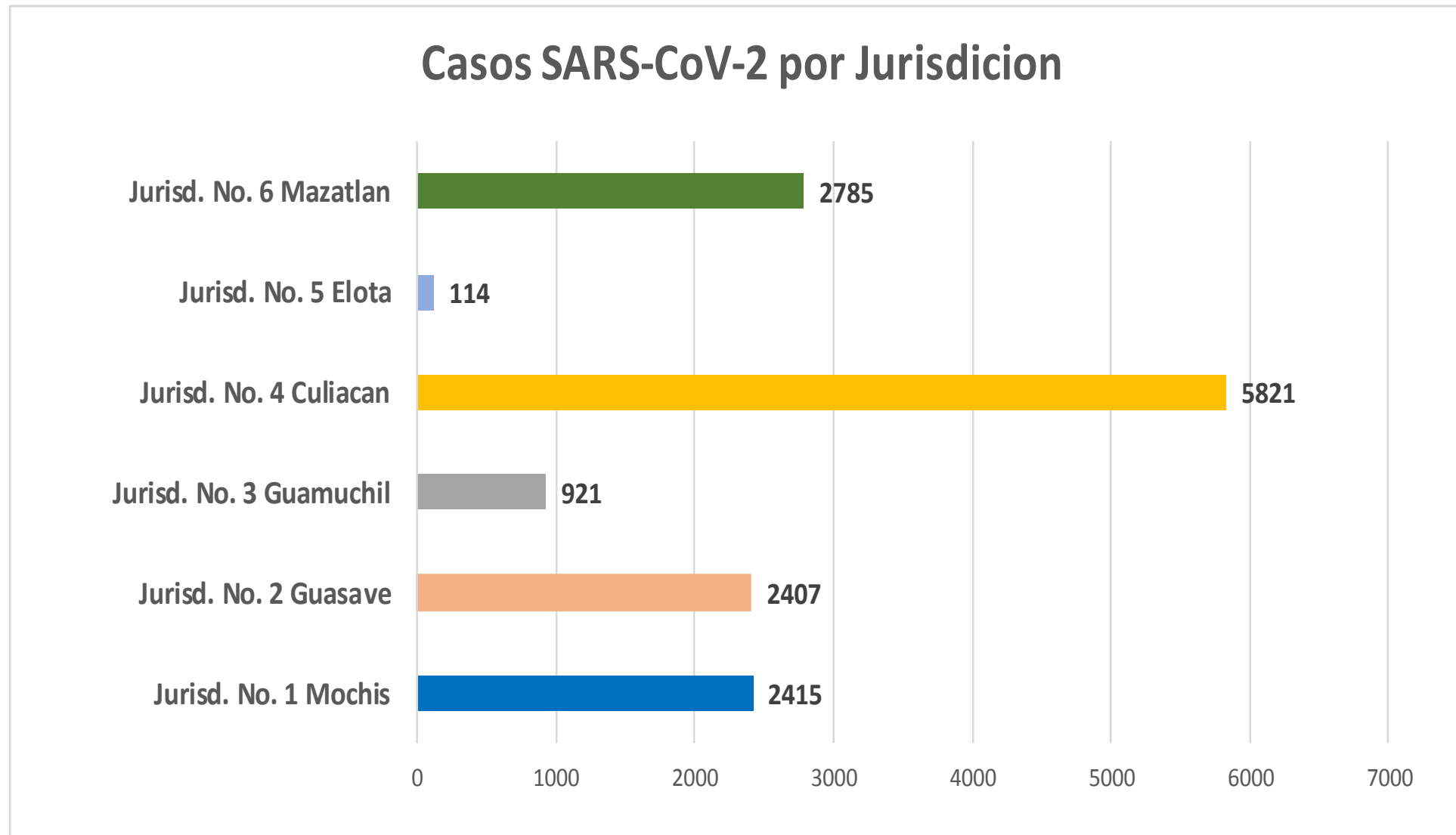
Estatal
Confirmados
acumulados

14,503



COVID-19 Sinaloa: Curva epidémica de casos incidentes por fecha de resultado del LESPS.

**NUEVA
NORMALIDAD**

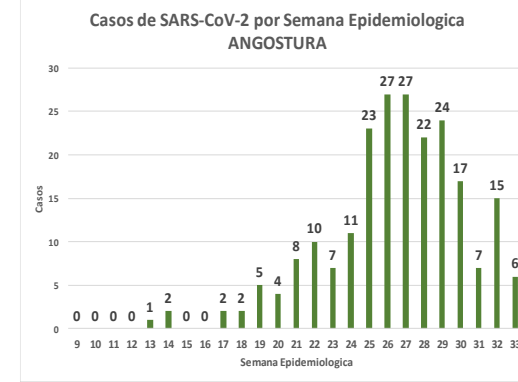
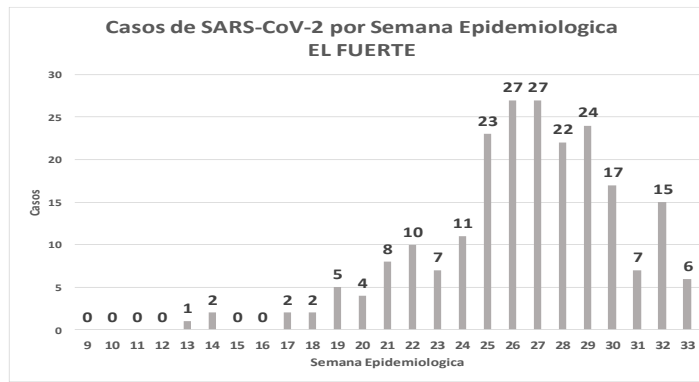
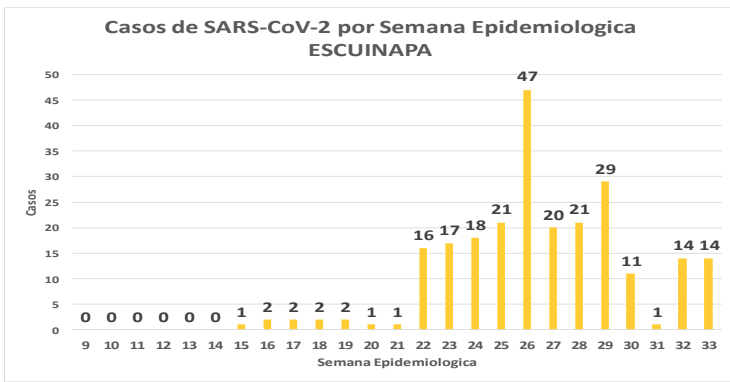
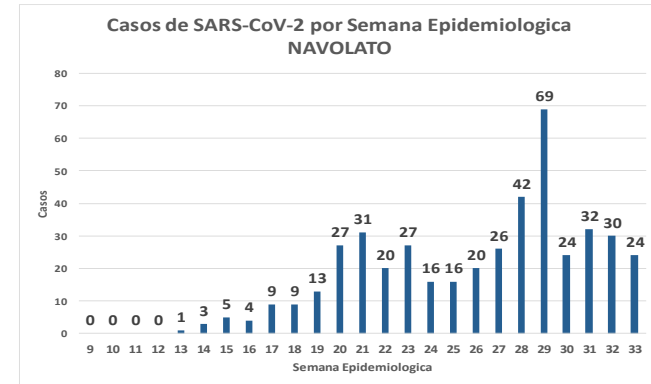
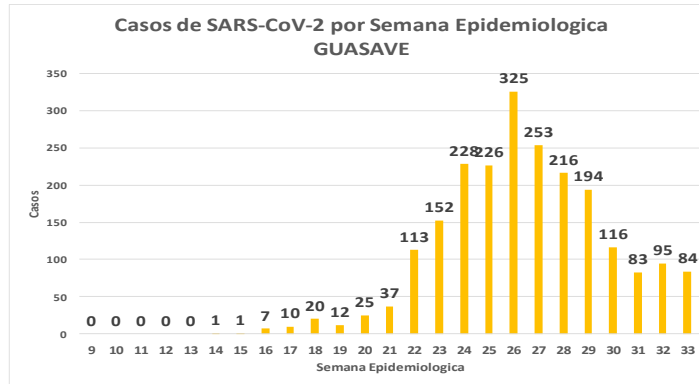
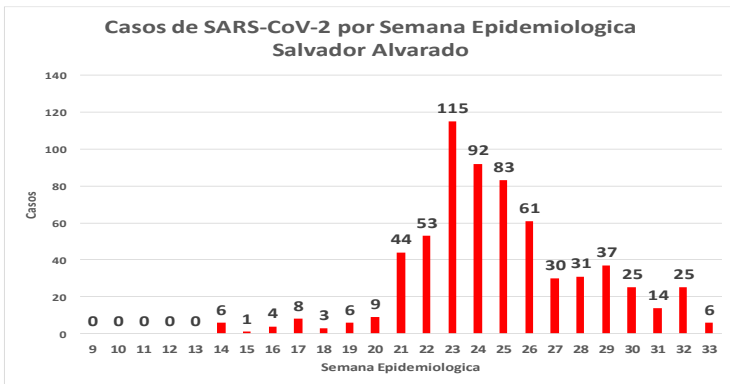
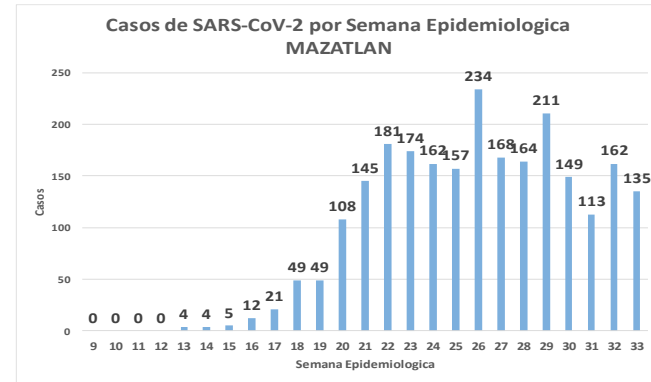
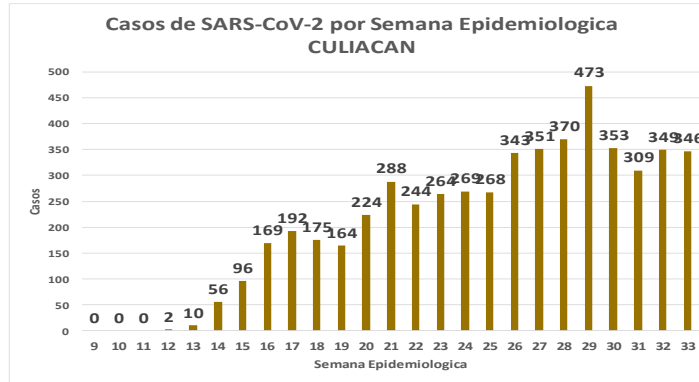
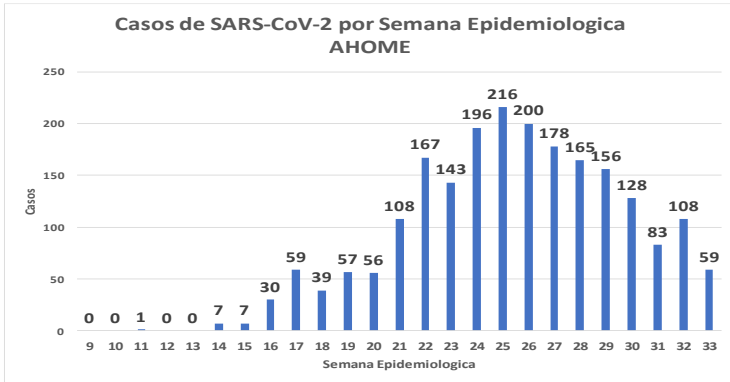


COVID-19 Sinaloa: Comportamiento COVID-19 por Municipio.



SALUD
SECRETARÍA DE SALUD

NUEVA NORMALIDAD



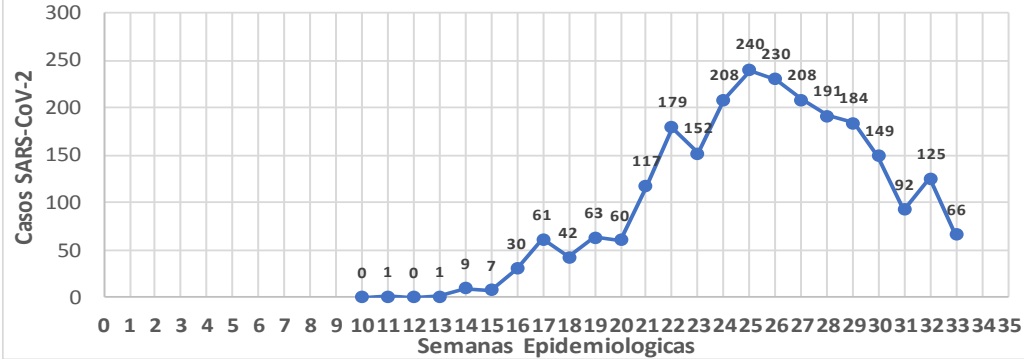
COVID-19 Sinaloa: Comportamiento COVID-19 por JURISDICCION.



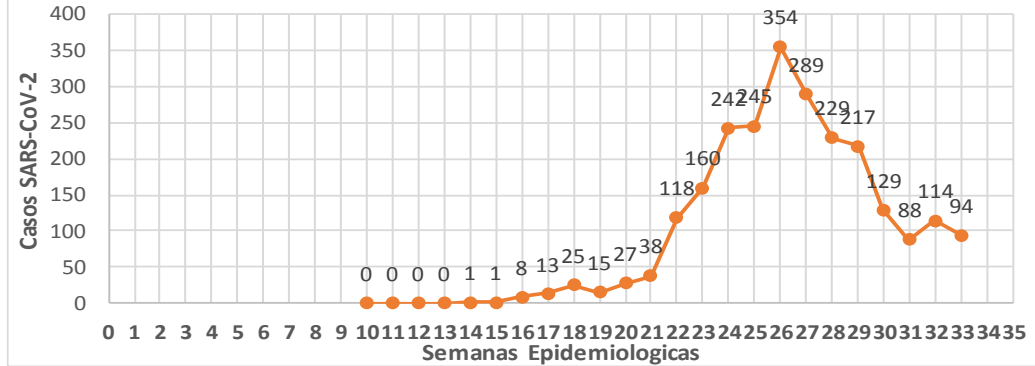
SALUD
SECRETARÍA DE SALUD

NUEVA NORMALIDAD

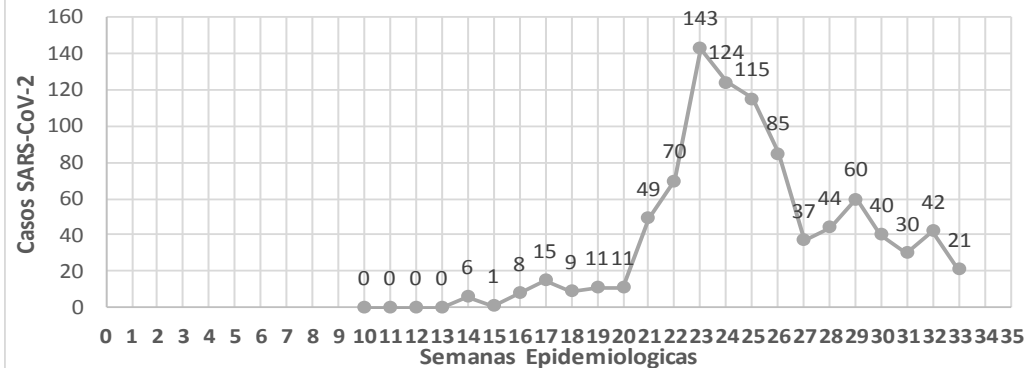
CASOS SARS-CoV-2 por Semana Epidemiologica
JURISDICCION MOCHIS



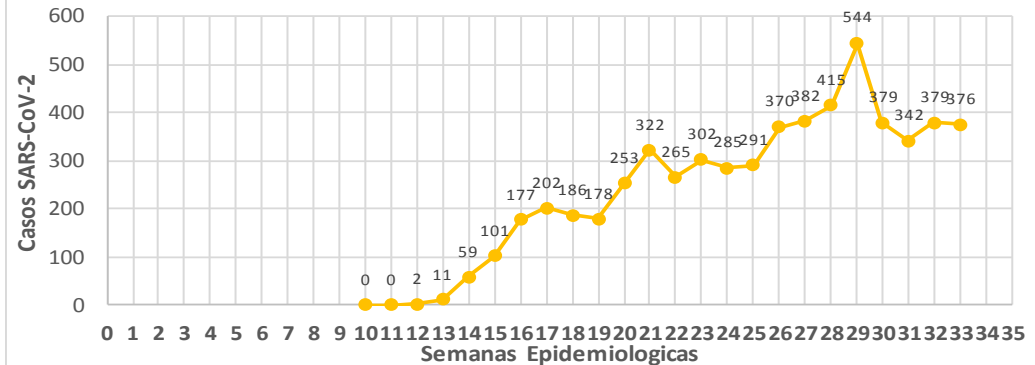
CASOS SARS-CoV-2 por Semana Epidemiologica
JURISDICCION GUASAVE



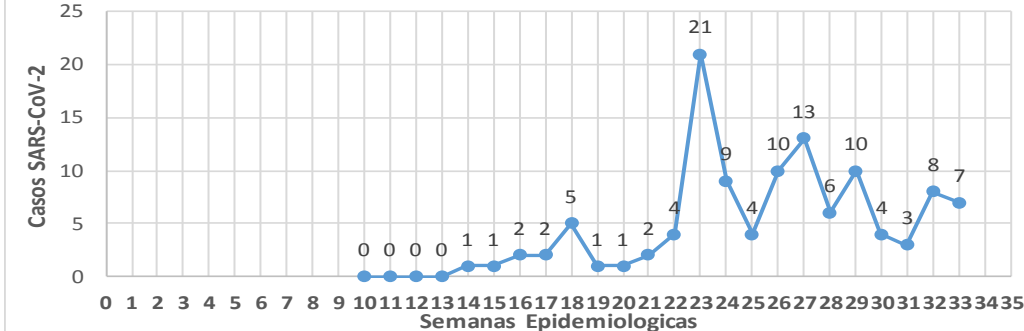
CASOS SARS-CoV-2 por Semana Epidemiologica
JURISDICCION GUAMUCHIL



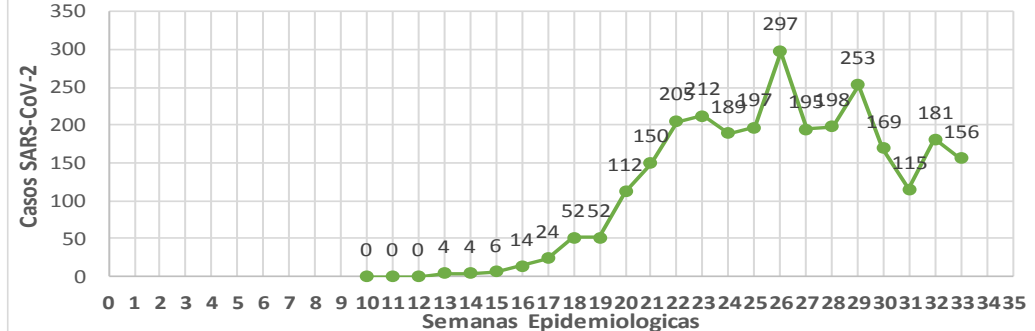
CASOS SARS-CoV-2 por Semana Epidemiologica
JURISDICCION CULIACAN



CASOS SARS-CoV-2 por Semana Epidemiologica
JURISDICCION ELOTA



CASOS SARS-CoV-2 por Semana Epidemiologica
JURISDICCION MAZATLAN



COVID-19 Sinaloa: Total de registros con toma de muestras en Plataforma SISVER.

DATOS TOTALES DE REGISTROS EN PLATAFORMA SISVER

SINALOA: SOSPECHOSOS POR SECTOR						
INSTITUCION	NO ADECUADO	RECHAZADA	NO RECIBIDA	SOSPECHOSOS	TOTAL CON MUESTRA	% SOSPECHOSOS
IMSS	0	315	91	11,619	12,025	43.5%
IMSS-OPORTUNIDADES	0	18	0	360	378	1.4%
ISSSTE	2	14	20	1,572	1,608	5.8%
PRIVADA	4	3	155	852	1,014	3.7%
SEDENA	0	2	2	208	212	0.8%
SEMAR	0	7	3	207	217	0.8%
SSA	36	52	31	11,150	11,269	40.8%
PEMEX	0	0	0	4	4	0.0%
ESTATAL	0	3	2	652	657	2.4%
MUNICIPAL	2	1	0	247	250	0.9%
TOTAL	44	415	304	26,871	27,634	100.0%
	0.2%	1.5%	1.1%	97.2%	100.0%	

RESULTADO DEFINITIVO EN PLATAFORMA SISVER	
SARS-CoV-2	14,615
NEGATIVO	10,518
NO RECIBIDA	304
INF AH1N1 PMD	98
RECHAZADA	415
B	65
A H3	20
METAPNEUMOVIRUS	9
ENTEROV//RHINOVIRUS	22
CORONA OC43	2
NO ADECUADO	44
INF A	9
CORONA 229E	1
CORONA NL63	1
CORONA HKU1	1
VSR	2
ADENOVIRUS	1
PARAINFLUENZA 3	1
NO SUBTIPIFICADO	1

NUEVA NORMALIDAD

27,634 SOSPECHOSOS **14,615** CONFIRMADOS **52.9%**

0.9%	247	DE LOS REGISTROS SIN RESULTADO TIENEN UNA FECHA DE RECEPCION EN LABORATORIO
4.6%	1,283	SIN RECEPCION EN LABORATORIO Y SIN RESULTADO
5.5%	1,530	SIN REGISTRO DE RECEPCION EN LABORATORIO
0.2%	44	NO ADECUADAS
1.5%	415	RECHAZADAS
1.1%	304	NO RECIBIDAS
	32	TIENEN MAS DE 72 HORAS DE RECEPCION EN EL LABORATORIO
	25	CORRESPONDEN A REGISTROS CON MAS DE 7 DIAS DE TRANSITO

78.1%



COVID-19 Sinaloa: Total de registros con toma de muestras en Plataforma SISVER.



INFORMACION AL DIA : sábado, 15 de agosto de 2020

SE TOMO MUESTRA PERO SIN RECEPCION EN LABORATORIO

Municipios	IMSS	IMSS- OPORTUNIDADES	ISSSTE	PRIVADA	SEDENA	SEMAR	SSA	PEMEX	ESTATAL	MUNICIPAL	TOTAL
AHOME	51	2	4	1	0	5	18	0	0	0	81
CHOIX	2	0	0	0	0	0	1	0	0	0	3
EL FUERTE	4	8	3	0	0	0	0	0	0	0	15
GUASAVE	145	0	2	8	0	1	64	0	0	0	220
SINALOA	2	0	0	2	0	0	19	0	0	0	23
ANGOSTURA	12	0	1	2	0	0	5	0	0	0	20
MOCORITO	0	0	1	7	0	0	4	0	0	0	12
SALVADOR ALVARADO	20	0	0	0	0	0	2	0	0	0	22
BADIRAGUATO	1	0	0	1	0	0	7	0	0	0	9
CULIACAN	231	0	34	297	1	0	154	0	18	0	735
NAVOLATO	40	0	1	5	0	0	8	0	2	0	56
COSALA	0	0	0	0	0	0	2	0	0	0	2
ELOTA	1	0	0	1	0	0	0	0	1	0	3
SAN IGNACIO	0	0	1	2	0	0	2	0	0	0	5
CONCORDIA	0	0	0	1	1	0	5	0	0	0	7
ESCUINAPA	0	0	1	0	1	1	10	0	0	0	13
MAZATLAN	143	4	10	62	9	12	43	0	0	1	284
ROSARIO	1	0	3	3	0	0	2	0	0	0	9
Total	653	14	61	392	12	19	346	0	21	1	1,519
Otro Estado	2	0	1	5	1	0	1	0	0	1	11

Municipios	REGISTROS SIN RESULTADO Y TIENEN FECHA DE RECEPCION EN LABORATORIO	TIENEN MAS DE 72 HORAS DE RECEPCION EN EL LABORATORIO Y SIN RESULTADO
AHOME	18	5
CHOIX	1	0
EL FUERTE	0	0
GUASAVE	26	1
SINALOA	3	0
ANGOSTURA	5	1
MOCORITO	2	0
SALVADOR ALVARADO	2	1
BADIRAGUATO	6	1
CULIACAN	129	13
NAVOLATO	4	0
COSALA	0	0
ELOTA	1	1
SAN IGNACIO	2	0
CONCORDIA	5	0
ESCUINAPA	6	1
MAZATLAN	33	7
ROSARIO	1	1
Total	244	32
Otro Estado	3	0

COVID-19 Sinaloa: Unidades de Salud con retraso en Dictaminación ó Confirmación de Defunciones Sospechosas a COVID-19 en Plataforma SISVER.

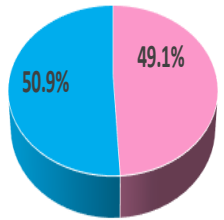


Información al día:	
sábado, 15 de agosto de 2020	
UNIDAD MEDICA	DEFUNCIONES PENDIENTES DE CONFIRMAR
DR. M.CARDENAS DE LA VEGA	26
HOSPITAL MILITAR REGIONAL DE MAZATLAN, SIN.	7
HOSPITAL GENERAL LOS MOCHIS	11
HGZMF 32 GUASAVE	40
HGSMF 30 GUAMUCHIL	18
HGR 1 CULIACAN	129
LOS MOCHIS	30
SANATORIO CEMSI CHAPULTEPEC	0
HGZMF 3 MAZATLAN	90
HGZMF 28 COSTA RICA	4
MAZATLAN	8
HOSPITAL CIVIL DE CULIACAN	18
UMF 35 CULIACAN	1
UMFH 22 EL DORADO	3
CLINICA HOSPITAL MARIA DEL MAR	6
HOSPITAL GENERAL DE MAZATLAN	0
HGZ 49 LOS MOCHIS	3
HOSPITAL GENERAL CULIACAN	3
CLINICA HOSPITAL CULIACAN S. A. DE C. V.	4
OPERADORA NUEVA CLINICA SANTA MARIA S.A DE C.V	3
HOSPITAL MARINA MAZATLAN	1
UMF 46 CULIACAN	1
UMF 56 PRADOS	2
UMF 36 CULIACAN	1
HOSPITAL GENERAL ESCUINAPA	1
HOSPITAL INTEGRAL CONCORDIA	1
HR VILLA UNION	1
HOSPITAL ANGELES CULIACAN	1
HR FUERTE, EL	1
HOSPITAL NAVAL DE MAZATLAN	3
HGSMF 4 NAVOLATO	1

COVID-19 Sinaloa: Casos confirmados por edad y sexo

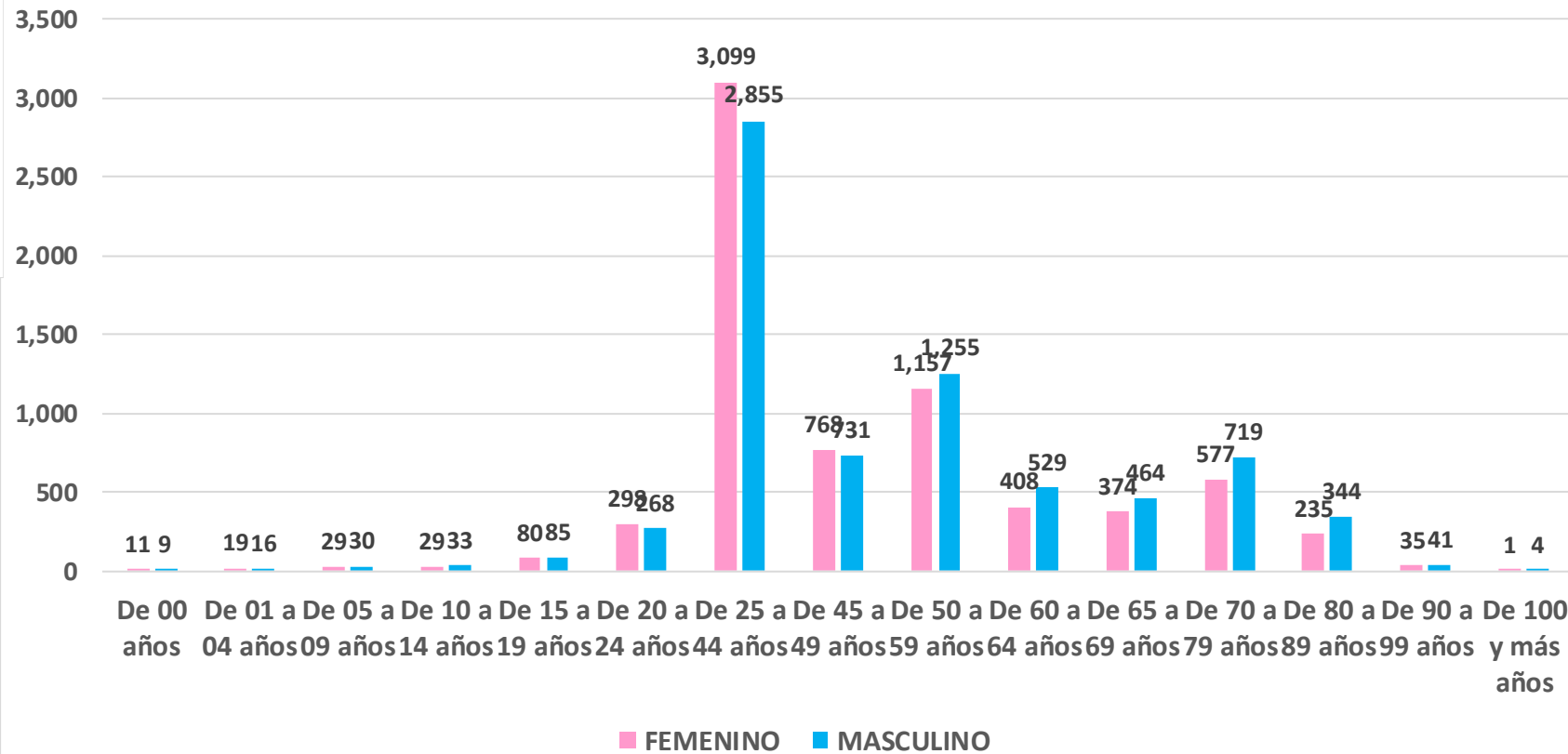
Mediana de edad: **46** años

CASOS CONFIRMADOS SEGÚN SEXO



■ MUJER ■ HOMBRE

Casos Confirmados COVID-19, por Edad y Sexo



NUEVA
NORMALIDAD

14,503

Confirmados
acumulados



COVID-19 Sinaloa: Casos confirmados por edad y sexo

GRUPOS DE EDAD NOTIFICADOS EN PLATAFORMA POR COVID-19, SINALOA

Grupo de Edad	Sospechosos	%	CASOS (+) COVID-19	%	Defuncion	Letalidad	Hosp-COVID-19	Indice de Hospitalizacion	Tasa de Incidencia
De 00 años	129	0.41%	20	0.1%	0	0.0%	13	65.0%	39.8
De 01 a 04 años	254	0.8%	35	0.2%	1	2.9%	12	34.3%	17.2
De 05 a 09 años	241	0.76%	59	0.4%	3	5.1%	16	27.1%	22.4
De 10 a 14 años	255	0.8%	62	0.4%	3	4.8%	10	16.1%	22.8
De 15 a 19 años	559	1.76%	165	1.1%	1	0.6%	26	15.8%	59.7
De 20 a 24 años	1,637	5.2%	566	3.9%	9	1.6%	44	7.8%	209.2
De 25 a 44 años	13,837	43.63%	5,954	41.1%	173	2.9%	801	13.5%	649.7
De 45 a 49 años	3,273	10.3%	1,499	10.3%	161	10.7%	432	28.8%	759.3
De 50 a 59 años	4,975	15.69%	2,412	16.6%	474	19.7%	1,100	45.6%	739.4
De 60 a 64 años	1,717	5.4%	937	6.5%	302	32.2%	580	61.9%	767.5
De 65 a 69 años	1,407	4.44%	838	5.8%	356	42.5%	626	74.7%	324.0
De 70 a 79 años	2,234	7.0%	1,296	8.9%	675	52.1%	1,035	79.9%	
De 80 a 89 años	1,038	3.27%	579	4.0%	348	60.1%	476	82.2%	
De 90 a 99 años	154	0.5%	76	0.5%	43	56.6%	59	77.6%	
De 100 y más años	8	0.03%	5	0.0%	0	0.0%	2	40.0%	
Total general	31,718	100.0%	14,503	100.0%	2,549	17.6%	5,232	36.1%	459.4

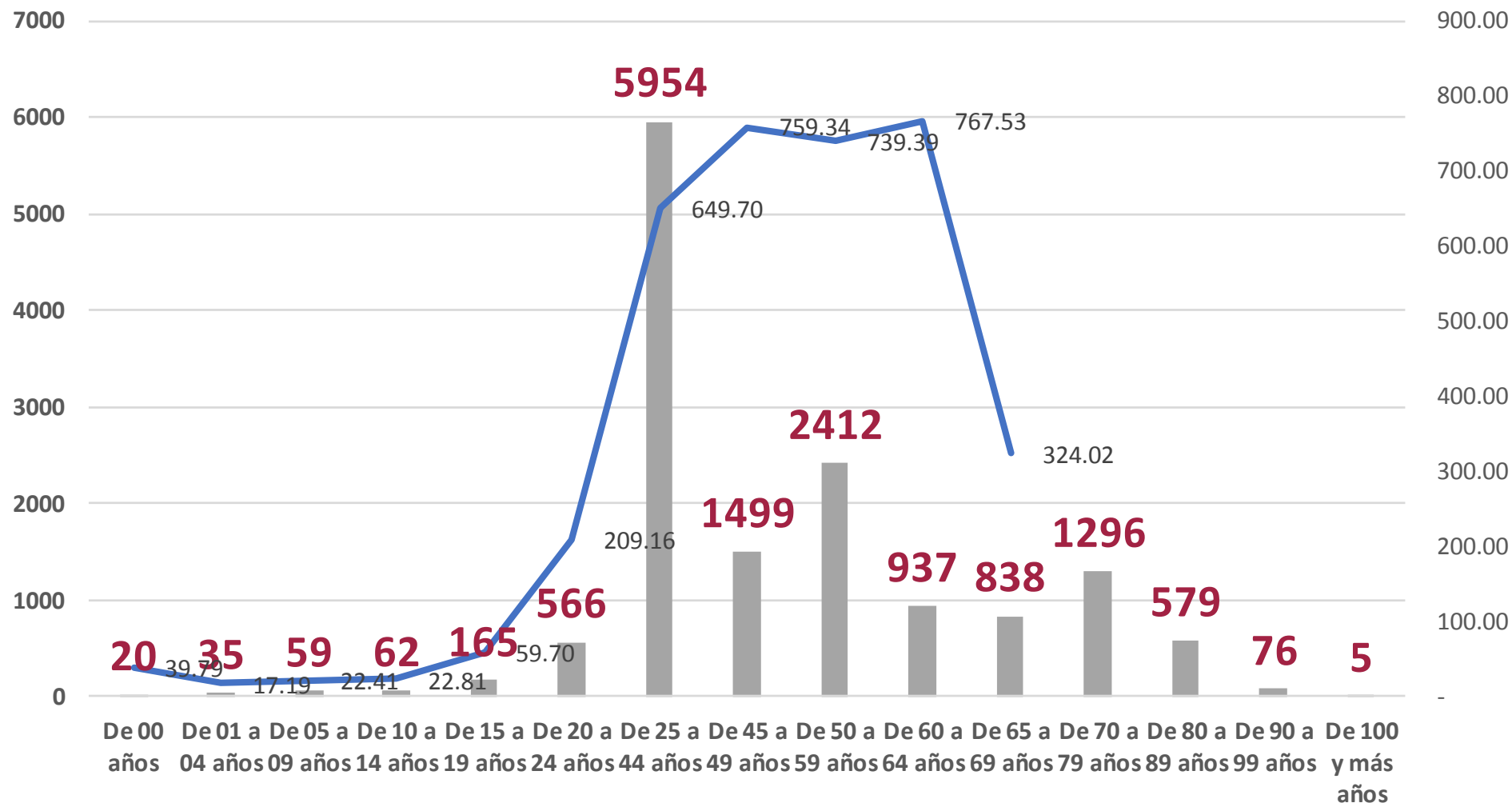
NUEVA NORMALIDAD

Tasa de Letalidad Estatal
17.6%



COVID-19 Sinaloa: Casos confirmados por edad y sexo

Casos Notificados y Confirmados en el Estado de Sinaloa por Grupo de Edad en Plataforma COVID-19



NUEVA NORMALIDAD

Tasa de Incidencia Estatal
459.44
Por 100 mil habt.



COVID-19 Sinaloa: Defunciones acumuladas por edad y sexo

Mediana de edad: 66 años

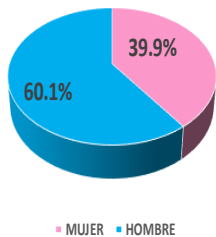
**NUEVA
NORMALIDAD**

2,549

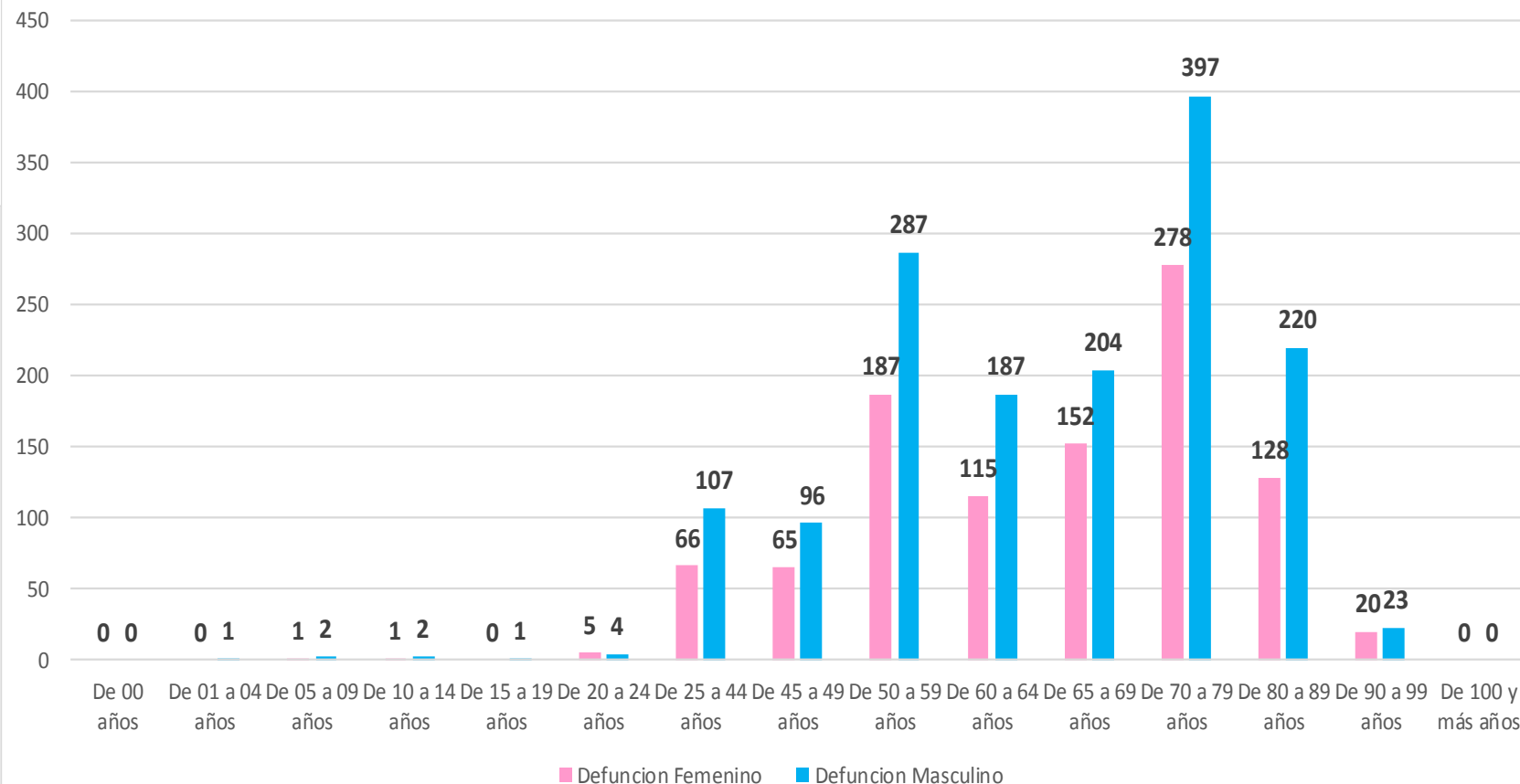
Defunciones



DEFUNCIONES CONFIRMADAS SEGÚN SEXO



DEFUNCIONES DE CASOS CONFIRMADOS COVID-19, POR EDAD Y SEXO



COVID-19 Sinaloa: Defunciones acumuladas por comorbilidad

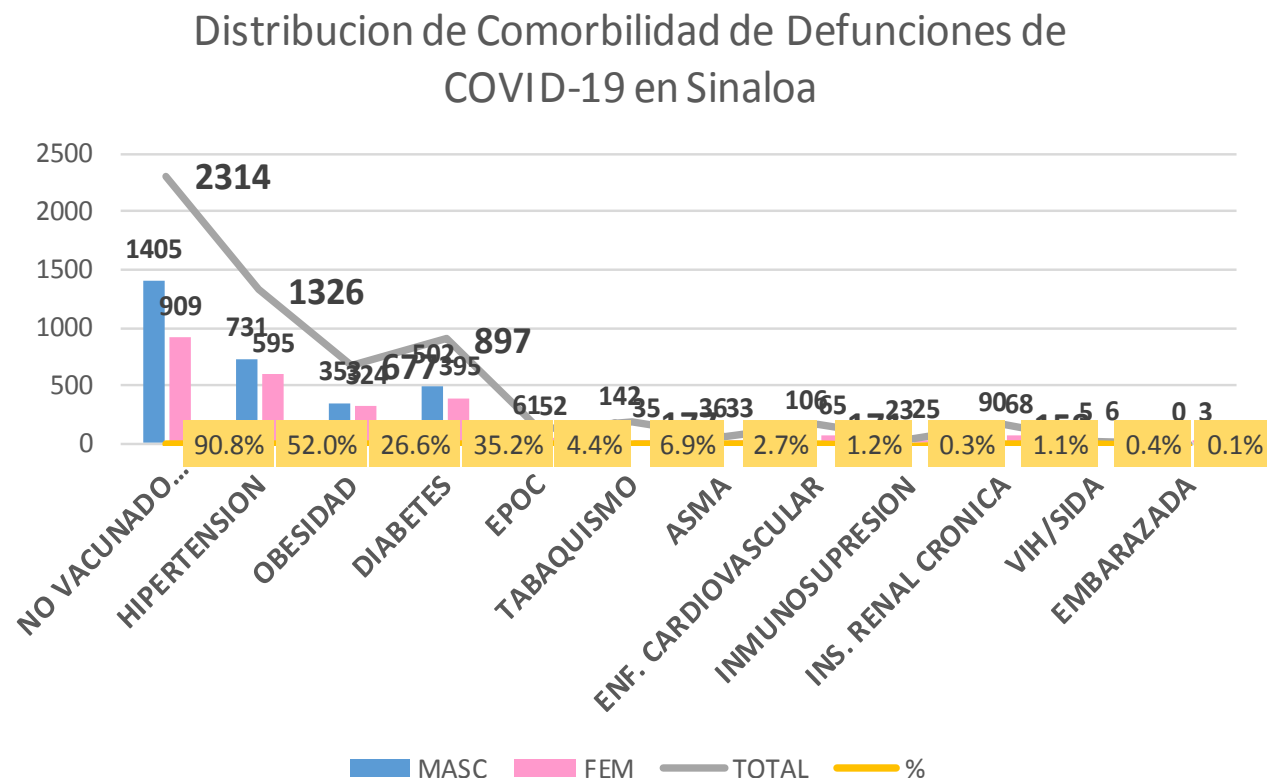
NUEVA
NORMALIDAD

2,549

Defunciones

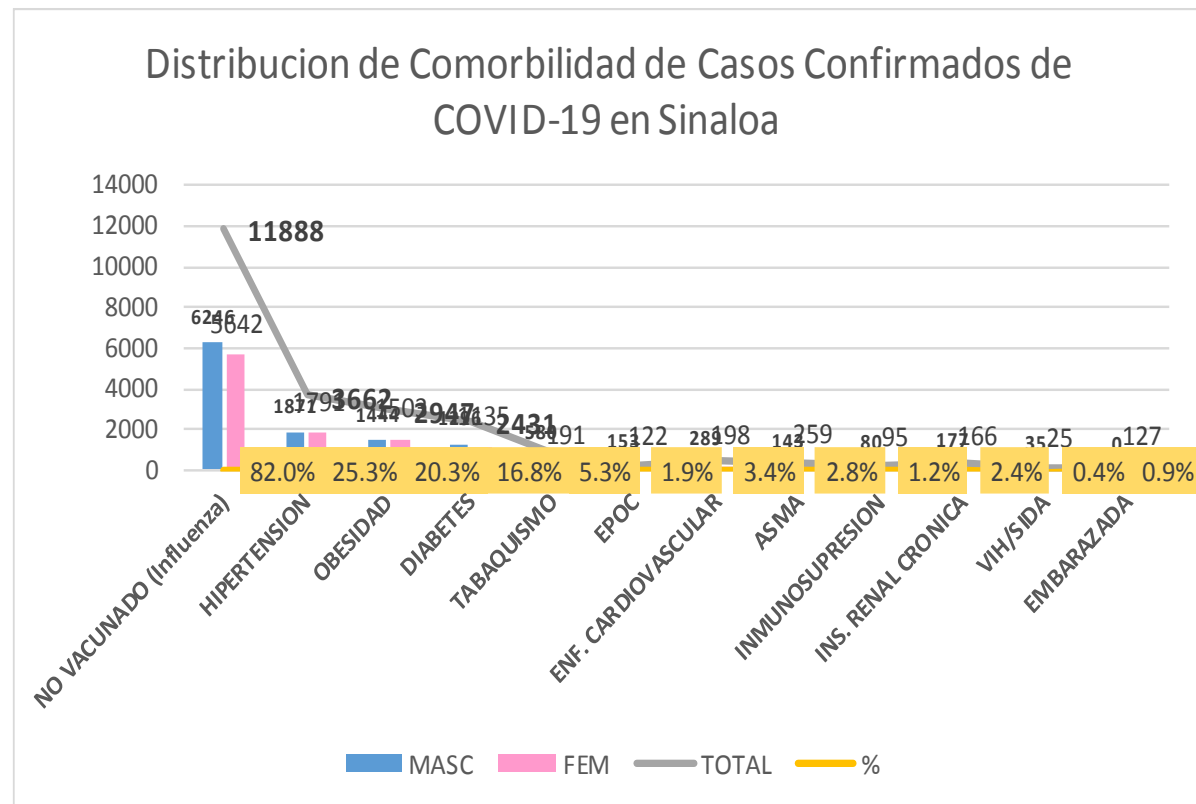


DEFUNCIONES				
2549	1531	1018		
COMORBILIDAD	MASC	FEM	TOTAL	%
NO VACUNADO (Influenza)	1405	909	2314	90.8%
HIPERTENSION	731	595	1326	52.0%
OBESIDAD	353	324	677	26.6%
DIABETES	502	395	897	35.2%
EPOC	61	52	113	4.4%
TABAQUISMO	142	35	177	6.9%
ASMA	36	33	69	2.7%
ENF. CARDIOVASCULAR	106	65	171	1.2%
INMUNOSUPRESION	23	25	48	0.3%
INS. RENAL CRONICA	90	68	158	1.1%
VIH/SIDA	5	6	11	0.4%
EMBARAZADA	0	3	3	0.1%



COVID-19 Sinaloa: Casos Confirmados por comorbilidad

CASOS CONFIRMADOS				
	14502	7383	7119	
COMORBILIDAD	MASC	FEM	TOTAL	%
NO VACUNADO (Influenza)	6246	5642	11888	82.0%
HIPERTENSION	1871	1791	3662	25.3%
OBESIDAD	1444	1503	2947	20.3%
DIABETES	1296	1135	2431	16.8%
TABAQUISMO	580	191	771	5.3%
EPOC	153	122	275	1.9%
ENF. CARDIOVASCULAR	289	198	487	3.4%
ASMA	143	259	402	2.8%
INMUNOSUPRESION	80	95	175	1.2%
INS. RENAL CRONICA	177	166	343	2.4%
VIH/SIDA	35	25	60	0.4%
EMBARAZADA	0	127	127	0.9%



**NUEVA
NORMALIDAD**

**Confirmados
acumulados**

14,503



COVID-19 Sinaloa: Confirmados y Defunciones acumuladas por Institución

NUEVA NORMALIDAD

2,549

Defunciones



CONFIRMADOS POR INSTITUCION EN PLATAFORMA POR COVID-19, SINALOA

Institucion	Notificados	Confirmados	%	Defunciones
SSA	11,773	5,531	38.1%	526
IMSS	14,601	6,593	45.5%	1,448
IMSS_PR	399	200	1.4%	23
ISSSTE	2,220	1,042	7.2%	363
PEMEX	0	0	0.0%	0
Privados	1,138	293	2.0%	55
SEDENA	299	141	1.0%	16
SEMAR	347	125	0.9%	22
Servicios Estatales	692	417	2.9%	86
Servicios Municipales	249	161	1.1%	10
Universitarios	0	0	0.0%	0
Cruz Roja	0	0	0.0%	0
DIF	0	0	0.0%	0
Total	31,718	14,503	100.0%	2,549

CLASIFICACION DE DEFUNCIONES CONFIRMADAS, NEGATIVAS Y SOSPECHOSAS EN PLATAFORMA COVID-19, SINALOA, AL DIA DE HOY:

Institucion	Defunciones Positivas a COVID-19	Defunciones NEGATIVAS a COVID-19	Defunciones SOSPECHOSAS a COVID-19***
SSA	526	78	16
IMSS	1,448	390	293
IMSS_PR	23	9	2
ISSSTE	363	71	64
PEMEX	0	0	0
Privados	55	5	15
SEDENA	16	5	7
SEMAR	22	3	3
Servicios Estatales	86	8	18
Servicios Municipales	10	0	0
Universitarios	0	0	0
Cruz Roja	0	0	0
DIF	0	0	0
Total	2,549	569	418

*** PENDIENTES DE DICTAMINAR

COVID-19 Sinaloa: Tipo de Paciente por Evolución Hospitalaria

TIPO DE PACIENTE REG. CONFIRMADO POR COVID-19, SIN

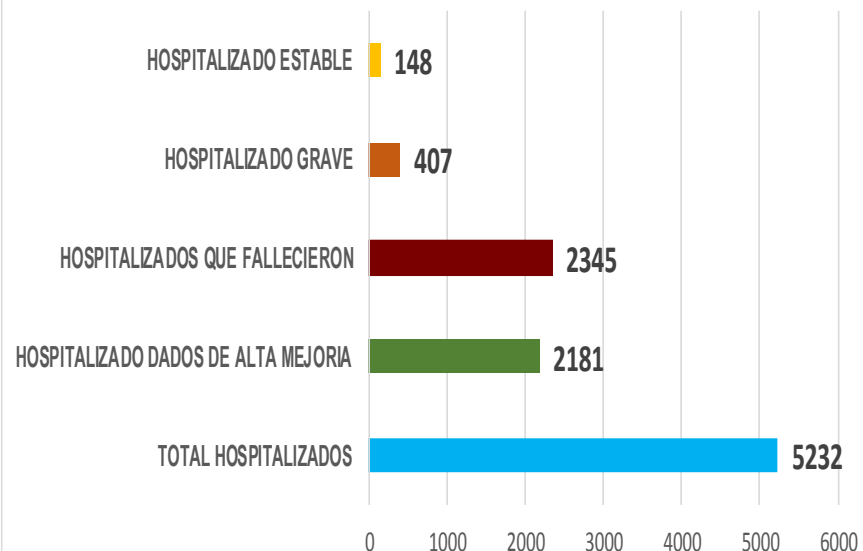
TIPO DE PACIENTE CONFIRMADO POR COVID-19, SINALOA POR EVOLUCION DE GRAVEDAD AL 15/ago/2020		
EVOLUCION HOSPITALIA	Casos	%
AMBULATORIO	9271	63.9%
HOSPITALIZADO	5232	36.1%
	14503	100.0%

TIPO DE PACIENTE HOSPITALIZADOS Y CONFIRMADO POR COVID-19, SINALOA

		%
TOTAL HOSPITALIZADOS	5232	
HOSPITALIZADO DADOS DE ALTA MEJORIA	2181	41.7%
HOSPITALIZADOS QUE FALLECIERON	2345	44.8%
HOSPITALIZADO GRAVE	407	7.8%
HOSPITALIZADO ESTABLE	148	2.8%

NUEVA NORMALIDAD

Tipo de paciente Hospitalizado y Confirmado por COVID-19



Casos Hospitalizados Intubados y Positivos a SARS-Cov-2

Total de Casos Intubados	518	100.0%
Total de Intubados No Grave	4	0.8%
Total de Intubados Grave	53	10.2%
Total de Intubados con Alta Mejoria	130	25.1%
Total de Intubados Fallecidos	320	61.8%
Total de Intubados Alta Traslado	8	1.5%



COVID-19 Sinaloa: Casos confirmados y Defunciones por Ocupación

NUEVA
NORMALIDAD

2,549

Defunciones

Confirmados
acumulados

14,503



ESTATAL

OCUPACIÓN	ESTATAL	
	CASOS CONFIRMADOS COVID-19	DEFUNCIONES COVID-19 ESTATAL
OTROS TRABAJADORES DE LA SALUD	936	8
MEDICOS	873	24
ENFERMERAS	1450	8
DENTISTAS	30	1
LABORATORISTAS	67	1
OTROS PROFESIONISTAS	329	19
ESTUDIANTES	390	11
JUBILADO / PENSIONADO	1226	618
GERENTES O PROPIETARIOS DE EMPRESAS O NEGOCIOS	68	12
HOGAR	2385	745
COMERCIANTES DE MERCADOS FIJOS O AMBULANTES	236	52
CHOFERES	133	29
MAESTROS	174	22
CAMPESINOS	186	61
OBREROS	108	30
OTROS	1687	265
DESEMPLEADOS	877	292
EMPLEADOS	3347	351

14502

2549

17.6%

DEFUNCIONES EN PERSONAL DE LA SALUD POR GRUPO DE EDAD CON SARS-Cov2

DEFUNCIONES POR GRUPO DE EDAD CON SARS-Cov2	MEDICOS	ENFERMERAS	OTROS TRABAJADORES DE LA SALUD	LABORATORISTAS	DENTISTAS	Total	%
De 20 a 24 años	0	0	0	0	0	0	0.0%
De 25 a 44 años	2	3	0	0	0	5	11.9%
De 45 a 49 años	2	1	1	0	0	4	9.5%
De 50 a 59 años	5	4	4	1	0	14	33.3%
De 60 a 64 años	5	0	0	0	0	5	11.9%
De 65 a 69 años	6	0	2	0	1	9	21.4%
De 70 a 79 años	4	0	1	0	0	5	11.9%
De 80 a 89 años	0	0	0	0	0	0	0.0%
De 90 a 99 años	0	0	0	0	0	0	0.0%
De 100 y más años	0	0	0	0	0	0	0.0%
Total general	24	8	8	1	1	42	100.0%

57.1% 19.0% 19.0% 2.4% 2.4% 100.0%

COVID-19 Sinaloa: Casos confirmados en personal de la salud por Municipio

CASOS CONFIRMADOS SARS-Cov2 EN PERSONAL DE LA SALUD POR MUNICIPIO							
Municipios	MEDICOS	ENFERMERAS	OTROS TRABAJADORES DE LA SALUD	LABORATORISTAS	DENTISTAS	Total	%
AHOME	158	287	218	16	4	683	20.3%
CHOIX	1	2	2	0	0	5	0.1%
EL FUERTE	6	20	12	1	0	39	1.2%
GUASAVE	74	174	79	9	2	338	10.1%
SINALOA	8	13	4	1	0	26	0.8%
ANGOSTURA	11	14	1	0	0	26	0.8%
MOCORITO	2	3	1	0	0	6	0.2%
SALVADOR ALVARADO	40	50	19	1	0	110	3.3%
BADIRAGUATO	0	1	1	0	0	2	0.1%
CULIACÁN	387	538	388	22	14	1349	40.1%
NAVOLATO	8	71	29	0	1	109	3.2%
COSALÁ	8	3	2	0	1	14	0.4%
ELOTA	3	1	1	0	0	5	0.1%
SAN IGNACIO	0	0	1	0	0	1	0.0%
CONCORDIA	2	1	0	0	0	3	0.1%
ESCUINAPA	18	42	19	1	1	81	2.4%
MAZATLÁN	141	223	157	16	7	544	16.2%
ROSARIO	5	7	1	0	0	13	0.4%
Total	872	1450	935	67	30	3354	99.8%
Otro Estado	3	1	3	0	0	7	0.2%

NUEVA NORMALIDAD

2,549

Defunciones

Confirmados acumulados

14,503



COVID-19 Sinaloa: Casos confirmados en personal de la salud por Institución y Grupo de Edad

CASOS CONFIRMADOS SARS-Cov2 EN PERSONAL DE LA SALUD POR INSTITUCION							
INSTITUCION	MEDICOS	ENFERMERAS	OTROS TRABAJADORES DE LA SALUD	LABORATORISTAS	DENTISTAS	Total	%
SSA	370	481	332	23	18	1224	36.5%
IMSS	342	731	490	33	7	1603	47.8%
IMSS_PR	26	28	19	1	1	75	2.2%
ISSSTE	56	133	47	4	2	242	7.2%
PEMEX	0	0	0	0	0	0	0.0%
Privados	25	16	8	3	0	52	1.5%
SEDENA	1	2	1	0	0	4	0.1%
SEMAR	4	13	4	1	2	24	0.7%
*Servicios	37	35	23	2	0	97	2.9%
**Servicios	12	11	12	0	0	35	1.0%
Universitaria	0	0	0	0	0	0	0.0%
Cruz Roja	0	0	0	0	0	0	0.0%
DIF	0	0	0	0	0	0	0.0%
TOTAL	873	1450	936	67	30	3356	100.0%

CASOS CONFIRMADOS SARS-Cov2 EN PERSONAL DE LA SALUD POR GRUPO DE EDAD							
GRUPO DE EDAD EN PERSONAL DE LA SALUD CON COVID-19	MEDICOS	ENFERMERAS	OTROS TRABAJADORES DE LA SALUD	LABORATORISTAS	DENTISTAS	Total	%
De 20 a 24 años	14	61	47	3	0	125	3.7%
De 25 a 44 años	562	1022	606	42	16	2248	67.1%
De 45 a 49 años	89	192	135	8	4	428	12.8%
De 50 a 59 años	119	154	118	14	8	413	12.3%
De 60 a 64 años	51	11	13	0	1	76	2.3%
De 65 a 69 años	23	4	8	0	1	36	1.1%
De 70 a 79 años	8	2	8	0	0	18	0.5%
De 80 a 89 años	4	1	0	0	0	5	0.1%
De 90 a 99 años	2	1	0	0	0	3	0.1%
De 100 y más años	0	0	0	0	0	0	0.0%
Total general	872	1448	935	67	30	3352	100.0%

NUEVA NORMALIDAD

2,549

Defunciones

Confirmados acumulados

14,503



*Servicios Estatales (Hosp. Civil Culiacan)

**Servicios Municipales (Hosp. Maza de Juarez Mazatlan)



SERVICIOS DE SALUD DE SINALOA

SUBDIRECCION DE EPIDEMIOLOGIA

Situación de la Notificación de Casos y Defunciones en las Diferentes Unidades de Salud

CLUES	INSTIT	NOMBRE DE LA UNIDAD	Notificados	Confirmados	Defunciones Positivas a Sars-CoV-2
SLSSA000024	SSA	HOSPITAL GENERAL LOS MOCHIS	893	486	194
SLSSA000963	SSA	HOSPITAL INTEGRAL CHOIX	14	7	0
SLSSA002573	SSA	HOSPITAL INTEGRAL VALLE DEL CARRIZO	0	0	0
SLSSA001255	SSA	HOSPITAL GENERAL GUASAVE	329	215	73
SLSSA002136	SSA	HOSPITAL INTEGRAL DE SINALOA DE LEYVA	0	0	0
SLSSA000193	SSA	HOSPITAL INTEGRAL ANGOSTURA	26	19	0
SLSSA001716	SSA	HOSPITAL INTEGRAL MOCORITO	33	16	1
SLSSA018113	SSA	HOSPITAL GENERAL DE GUAMUCHIL	461	277	49
SLSSA000246	SSA	HOSPITAL INTEGRAL BADIRAGUATO	87	34	0
SLSSA000666	SSA	HOSPITAL GENERAL CULIACÁN	1305	620	126
SLSSA002491	SSA	HOSPITAL INTEGRAL NAVOLATO	64	29	0
SLSSA017582	SSA	HOSPITAL INTEGRAL VALLE DE SAN LORENZO	2	0	0
SLSSA018265	SSA	HOSPITAL GENERAL EL DORADO	128	32	1
SLSSA000572	SSA	HOSPITAL INTEGRAL COSALA	118	48	0
SLSSA017570	SSA	HOSPITAL INTEGRAL SAN IGNACIO	1	0	0
SLSSA017594	SSA	HOSPITAL GENERAL LA CRUZ	18	6	0
SLSSA000473	SSA	HOSPITAL INTEGRAL CONCORDIA	22	9	1
SLSSA001873	SSA	HOSPITAL INTEGRAL DE EL ROSARIO	96	58	2
SLSSA002585	SSA	HOSPITAL GENERAL DE MAZATLÁN	360	250	56
SLSSA018253	SSA	HOSPITAL GENERAL ESCUINAPA	312	180	13

TOTAL DE CASOS COVID-19 NOTIFICADOS EN MPIO. DE CULIACAN				8245	3553	984
MUNICIPIO	CLUES	INSTIT	NOMBRE DE LA UNIDAD	Notificados	Confirmados	Defunciones (Positivas a SARS-CoV-2)
CULIACÁN	SLIMS000131	IMSS	HGR 1 CULIACÁN	2882	1442	498
CULIACÁN	SLIMS000184	IMSS	HGZMF 28 COSTA RICA	564	191	49
CULIACÁN	SLIST000073	ISSSTE	C.M.F. CULIACAN	9	6	0
CULIACÁN	SLIST000085	ISSSTE	DR. MANUEL CARDENAS DE LA VEGA	1487	605	202
CULIACÁN	SLSME000016	SME	HOSPITAL CIVIL DE CULIACÁN	686	415	86
CULIACÁN	SLSMP000365	SMP	CLÍNICA DE REHABILITACIÓN Y ESPECIALIDADES	41	21	1
CULIACÁN	SLSMP000370	SMP	CLÍNICA HOSPITAL CULIACÁN S. A. DE C. V.	134	15	8
CULIACÁN	SLSMP000394	SMP	SANATORIO CEMSI CHAPULTEPEC	17	2	0
CULIACÁN	SLSMP000411	SMP	SANATORIO BATIZ RAMOS	3	1	0
CULIACÁN	SLSMP000440	SMP	OPERADORA NUEVA CLÍNICA SANTA MARÍA S.A DE	25	6	3
CULIACÁN	SLSMP000534	SMP	HOSPITAL ÁNGELES CULIACÁN	469	2	0
CULIACÁN	SLSSA017606	SSA	HOSPITAL DE LA MUJER	99	34	1
CULIACÁN	SLSSA018265	SSA	HOSPITAL GENERAL EL DORADO	128	32	1
CULIACÁN	SLSME000021	SME	-HOSPITAL PEDIATRICO	6	2	0
CULIACÁN	SLSSA002556	SSA	HOSPITAL PEDIATRICO DE SINALOA	313	107	3
CULIACÁN	SLSMP002815	SMP	MEDICA DE LA CIUDAD	77	52	6
CULIACÁN	SLSSA000666	SSA	HOSPITAL GENERAL CULIACÁN	1305	620	126



SERVICIOS DE SALUD DE SINALOA

SUBDIRECCION DE EPIDEMIOLOGIA

Situación de la OCUPACION HOSPITALARIA en los Municipios

Municipios	CAMAS COVID	Casos Acumulados	Defunciones Acumuladas	Hospitalizados Según Plataforma SISVER	PORCENTAJE DE OCUPACION HOSPITALARIA -SINALOA-																															
					15-jul-20	16-jul-20	17-jul-20	18-jul-20	19-jul-20	20-jul-20	21-jul-20	22-jul-20	23-jul-20	24-jul-20	25-jul-20	26-jul-20	27-jul-20	28-jul-20	29-jul-20	30-jul-20	31-jul-20	01-ago-20	02-ago-20	03-ago-20	04-ago-20	05-ago-20	06-ago-20	07-ago-20	08-ago-20	09-ago-20	10-ago-20	11-ago-20	12-ago-20	13-ago-20	14-ago-20	15-ago-20
AHOME	188	2,176	545	959	76%	77%	77%	74%	76%	75%	68%	70%	71%	74%	71%	71%	71%	70%	74%	72%	73%	72%	72%	71%	55%	56%	60%	55%	57%	57%	53%	53%	51%	49%	49%	
CHOIX	3	32	7	15	0%	0%	0%	0%	0%	0%	0%	0%	0%	0%	0%	0%	0%	0%	0%	0%	0%	0%	0%	0%	0%	0%	0%	0%	0%	0%	0%	0%	0%	0%	0%	0%
EL FUERTE	0	221	61	113	0%	0%	0%	0%	0%	0%	0%	0%	0%	0%	0%	0%	0%	0%	0%	0%	0%	0%	0%	0%	0%	0%	0%	0%	0%	0%	0%	0%	0%	0%	0%	0%
GUASAVE	180	2,208	348	625	47%	52%	49%	49%	47%	48%	40%	43%	33%	33%	32%	32%	32%	33%	32%	32%	32%	32%	33%	32%	25%	27%	27%	31%	28%	29%	28%	23%	24%	22%	22%	
SINALOA	3	215	26	59	0%	0%	0%	0%	0%	0%	0%	0%	0%	0%	0%	0%	0%	0%	0%	0%	0%	0%	0%	0%	0%	0%	0%	0%	0%	0%	0%	0%	0%	0%	0%	0%
ANGOSTURA	3	185	45	109	0%	0%	0%	0%	0%	0%	0%	0%	0%	0%	0%	0%	0%	0%	0%	0%	0%	0%	0%	0%	0%	0%	0%	0%	0%	0%	0%	0%	0%	0%	0%	0%
MOCORITO	3	85	23	53	0%	0%	0%	0%	0%	0%	0%	0%	0%	0%	0%	0%	0%	0%	0%	0%	0%	0%	0%	0%	0%	0%	0%	0%	0%	0%	0%	0%	0%	0%	0%	0%
SALVADOR ALVARADO	64	654	107	263	53%	55%	53%	59%	61%	59%	55%	58%	53%	53%	61%	64%	61%	59%	58%	59%	53%	53%	55%	52%	53%	53%	55%	50%	50%	50%	50%	39%	44%	44%	42%	
BADIRAGUATO	3	58	10	21	0%	0%	0%	0%	0%	0%	0%	0%	0%	0%	61%	0%	0%	0%	0%	0%	0%	0%	0%	0%	0%	0%	0%	0%	0%	0%	0%	0%	0%	0%	0%	0%
CULIACAN	491	5,337	867	1,790	69%	70%	69%	67%	68%	67%	67%	66%	65%	65%	64%	64%	66%	64%	64%	65%	65%	65%	63%	64%	67%	63%	62%	61%	63%	64%	62%	62%	61%	59%	59%	
NAVOLATO	3	449	96	169	0%	0%	0%	0%	0%	0%	0%	0%	0%	0%	0%	0%	0%	0%	0%	0%	0%	0%	0%	0%	0%	0%	0%	0%	0%	0%	0%	0%	0%	0%	0%	0%
COSALA	3	59	2	8	0%	0%	0%	0%	0%	0%	0%	0%	0%	0%	0%	0%	0%	0%	0%	0%	0%	0%	0%	0%	0%	0%	0%	0%	0%	0%	0%	0%	0%	0%	0%	0%
ELOTA	15	37	4	23	0%	0%	0%	0%	0%	0%	0%	0%	0%	0%	0%	0%	0%	0%	0%	0%	0%	0%	0%	0%	0%	0%	0%	0%	0%	0%	0%	0%	0%	0%	0%	0%
SAN IGNACIO	3	21	7	16	0%	0%	0%	0%	0%	0%	0%	0%	0%	0%	0%	0%	0%	0%	0%	0%	0%	0%	0%	0%	0%	0%	0%	0%	0%	0%	0%	0%	0%	0%	0%	0%
CONCORDIA	3	34	7	15	0%	0%	0%	0%	0%	0%	0%	0%	0%	0%	0%	0%	0%	0%	0%	0%	0%	0%	0%	0%	0%	0%	0%	0%	0%	0%	0%	0%	0%	0%	0%	0%
ESCUINAPA	80	242	30	100	14%	14%	20%	14%	21%	14%	14%	14%	14%	5%	6%	6%	6%	6%	8%	8%	8%	8%	8%	6%	8%	8%	8%	11%	11%	11%	11%	11%	8%	8%	5%	
MAZATLAN	271	2,422	341	844	52%	56%	50%	50%	53%	51%	50%	52%	52%	54%	55%	56%	55%	47%	52%	54%	52%	51%	54%	53%	49%	50%	49%	49%	52%	52%	51%	48%	50%	47%	47%	
ROSARIO	3	106	10	46	0%	0%	0%	0%	0%	0%	0%	0%	0%	0%	0%	0%	0%	0%	0%	0%	0%	0%	0%	0%	0%	0%	0%	0%	0%	0%	0%	0%	0%	0%	0%	0%
Total	1319	14,541	2536	5,228	57%	59%	57%	56%	57%	56%	54%	55%	53%	53%	53%	53%	54%	51%	52%	53%	52%	52%	51%	49%	48%	48%	47%	49%	49%	48%	47%	46%	44%	44%		

Fuente: Atencion Medica; <http://saludsinaloa.gob.mx/index.php/coronavirus/>



SERVICIOS DE SALUD DE SINALOA
SUBDIRECCION DE EPIDEMIOLOGIA

**REPORTES POR
JURISDICCION SANITARIA**

PLATAFORMA SISVER

COVID-19 Sinaloa: Casos y Defunciones JURISDICCIÓN MOCHIS



NUEVA NORMALIDAD

613

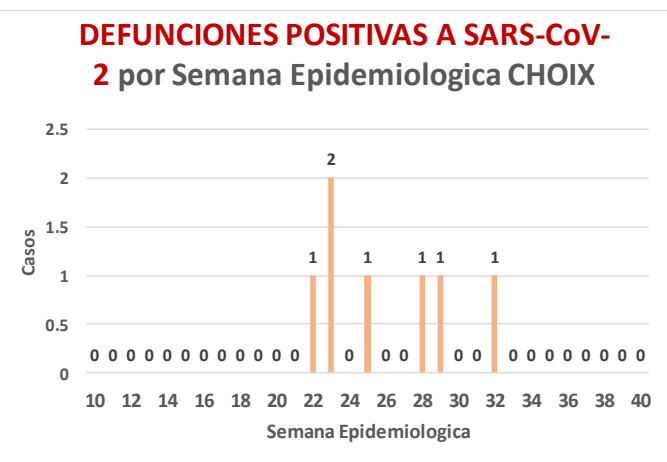
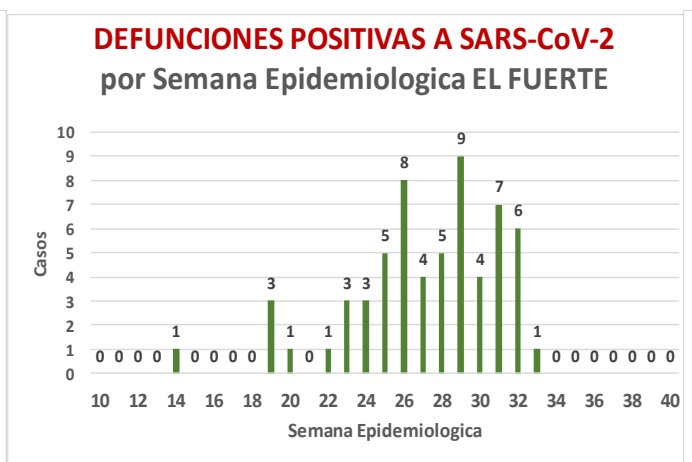
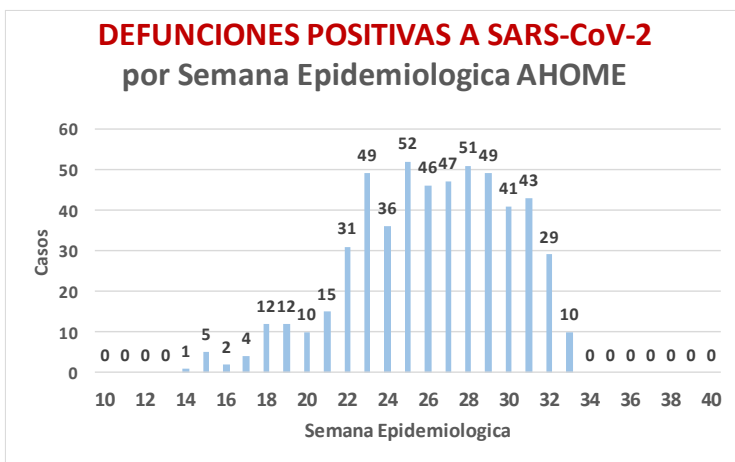
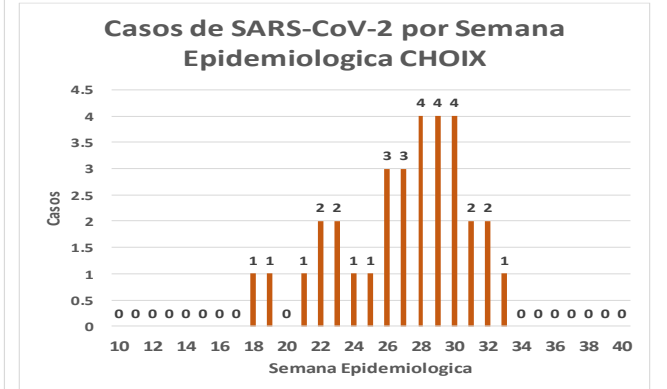
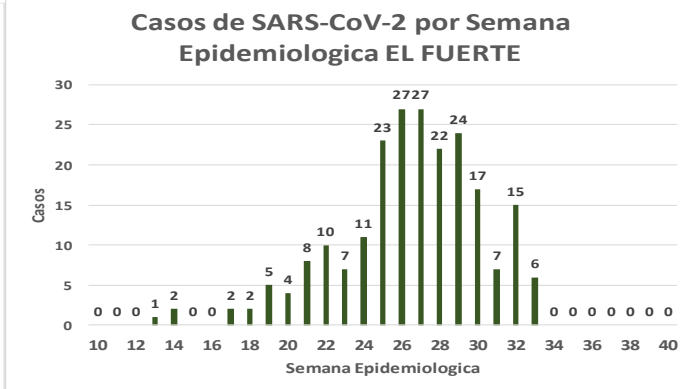
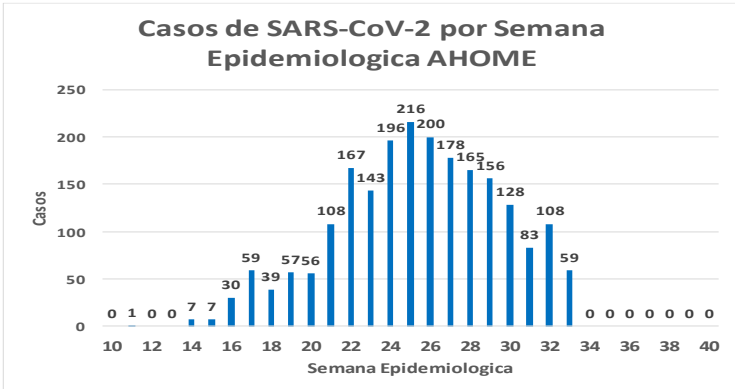
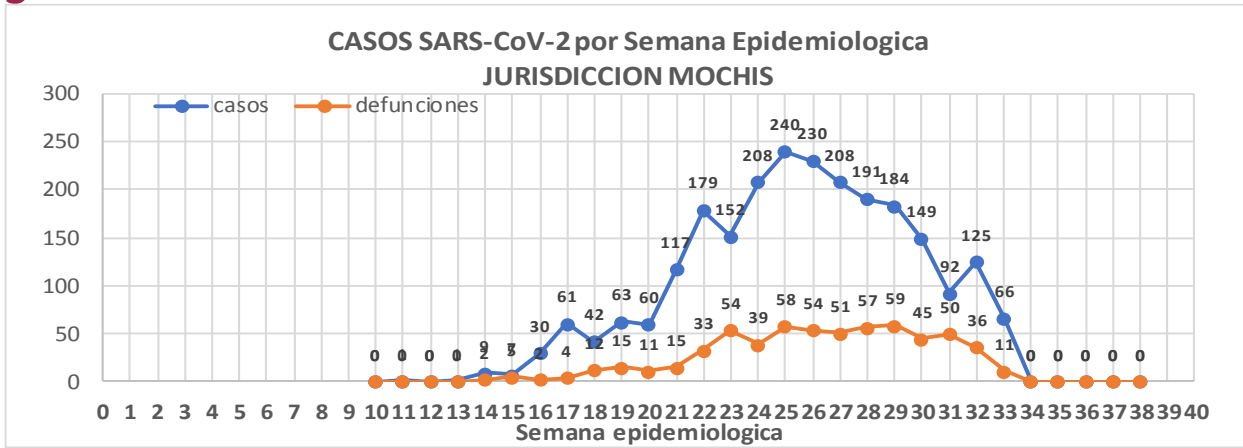
Defunciones Jurisdicción Mochis



Datos actualizados al **sábado, 15 de agosto de 2020**

JURISDICCION SANITARIA	Casos Acum. SARS-CoV-2*	%
Jurisd. No. 1 Mochis	2415	100.0%
AHOME	2163	89.6%
CHOIX	32	1.3%
EL FUERTE	220	9.1%

* Municipio de residencia



Fuente: Plataforma Nacional de Vigilancia Epidemiologica SISVER/SINAVE-COVID-19 Acumulados al 15/ago/2020 corte de información 3:14 pm , Dr. José P. Gúmez A.

COVID-19 Sinaloa: Muestreo de Casos JURISDICCIÓN MOCHIS



NUEVA NORMALIDAD

613

**Defunciones
Jurisdicción
Mochis**



JURISDICCION No. 1 , MOCHIS

INSTITUCION	NO ADECUADO	RECHAZADA	NO RECIBIDA	SOSPECHOSOS	TOTAL CON MUESTRA	% SOSPECHOSOS
IMSS	0	36	13	1,995	2,044	47.3%
IMSS-OPORTUNIDADES	0	5	0	180	185	4.3%
ISSSTE	0	0	0	300	300	6.9%
PRIVADA	1	0	0	79	80	1.9%
SEDENA	0	0	0	5	5	0.1%
SEMAR	0	0	1	79	80	1.9%
SSA	4	0	0	1,619	1,623	37.6%
PEMEX	0	0	0	0	0	0.0%
ESTATAL	0	0	0	3	3	0.1%
MUNICIPAL	0	1	0	0	1	0.0%
TOTAL	5	42	14	4,260	4,321	100.0%
	0.1%	1.0%	0.3%	98.6%	100.0%	

RESULTADO DEFINITIVO EN PLATAFORMA SISVER; JUR MOCHIS	
SARS-CoV-2	2429
NEGATIVO	1651
NO RECIBIDA	14
INF AH1N1 PMD	54
RECHAZADA	42
B	18
A H3	1
METAPNEUMOVIRUS	3
ENTEROV//RHINOVIRUS	2
CORONA OC43	0
NO ADECUADO	5
INF A	4
CORONA 229E	0
CORONA NL63	0
CORONA HKU1	0
VSR	1
ADENOVIRUS	0
PARAINFLUENZA 3	0
NO SUBTIPIFICADO	0

INFORMACION AL DIA : sábado, 15 de agosto de 2020

SE TOMO MUESTRA PERO SIN RECEPCION EN LABORATORIO

Municipios	IMSS	IMSS-OPORTUNIDADES	ISSSTE	PRIVADA	SEDENA	SEMAR	SSA	PEMEX	ESTATAL	MUNICIPAL	TOTAL
AHOME	51	2	4	1	0	5	18	0	0	0	81
CHOIX	2	0	0	0	0	0	1	0	0	0	3
EL FUERTE	4	8	3	0	0	0	0	0	0	0	15
TOTAL JURISDICCION	57	10	7	1	0	5	19	0	0	0	99

COVID-19 Sinaloa: Informe ejecutivo: JURISDICCIÓN MOCHIS



Unidades de Salud que han reportado en SISVER

MUNICIPIO	CLUES	SECTOR	UNIDAD	Defunciones en la Semana Epidemiológica			Total Defunciones Asociadas a SarsCov-2	Casos confirmados en la Semana Epidemiológica			Total de Casos Confirmados	Tasa letalidad X 100 (D/G)*100	Lugar Letalidad	PRUEBAS REALIZADAS en la Sem Epidemiologica			INDICE DE POSITIVIDAD	Lugar de Índice de Positividad	
				SEM EPI NUM-31	SEM EPI NUM-32	Aumento		SEM EPI NUM-31	SEM EPI NUM-32	Aumento				SEM EPI NUM-31	SEM EPI NUM-32	Aumento			
AHOME	SLMPO00831	PRIVADA	CLINICA ANGELES	0	0	0	0	0	0	0	1	0.00	12	0	0	0	-	-	
AHOME	SLMPO00032	PRIVADA	CLINICA SANTA MARIA	0	0	0	0	0	0	0	1	0.00	12	0	0	0	-	-	
AHOME	SLIMS000015	IMSS	HGP 2 LOS MOCHIS	0	0	0	2	0	0	0	60	3.33	8	2	1	-1	0.00	11	
AHOME	SLIMS000020	IMSS	HGZ 49 LOS MOCHIS	31	20	-11	361	74	40	-34	975	37.03	5	102	60	-42	66.67	7	
AHOME	SLMPO00114	PRIVADA	HOSPITAL FATIMA	0	0	0	18	0	6	6	50	36.00	6	0	9	9	66.67	7	
AHOME	SLMPO00155	PRIVADA	HOSPITAL GENERAL CENTRO MEDICO DE LOS MOCHIS	0	0	0	1	0	0	0	2	50.00	1	0	0	0	-	-	
AHOME	SLSSA000024	SSA	HOSPITAL GENERAL LOS MOCHIS	13	11	-2	194	4	27	23	486	39.92	3	13	47	34	57.45	9	
AHOME	SLIST000015	ISSSTE	LOS MOCHIS	6	7	1	95	8	11	3	240	39.58	4	12	16	4	68.75	6	
AHOME	SLSSA000036	SSA	LOS MOCHIS	0	0	0	0	0	0	0	0	-	-	0	0	0	-	-	
AHOME	SLSSA017332	SSA	OFICINAS JURISDICCIONALES	0	0	0	2	6	25	19	341	0.59	11	42	112	70	22.32	10	
AHOME	SLMPO00061	PRIVADA	SALUD INTEGRAL SINALOENSE C.S.	0	0	0	1	1	1	0	10	10.00	7	1	1	0	100.00	1	
AHOME	SLSMA000010	SEMAR	SANATORIO NAVAL DE TOPOLOBAMPO	0	0	0	1	0	6	6	51	1.96	10	0	8	8	75.00	5	
AHOME	SLIMS000085	IMSS	UMF 5 TOPOLOBAMPO	0	0	0	0	0	1	1	4	0.00	12	0	1	1	100.00	1	
AHOME	SLIMS000032	IMSS	UMF 37 LOS MOCHIS	0	1	1	6	3	6	3	244	2.46	9	7	7	0	85.71	4	
AHOME	SLIMS000044	IMSS	UMFH 6 AHOME	0	0	0	0	1	0	-1	2	0.00	12	1	0	-1	-	-	
AHOME	SLIMS000073	IMSS	UMFH 13 SAN MIGUEL	0	0	0	1	1	0	-1	2	50.00	1	1	0	-1	-	-	
AHOME	SLIMS000476	IMSS	UMFH 33 EL CARRIZO	0	0	0	0	0	0	0	0	-	-	1	0	-1	-	-	
AHOME	SLIMS000061	IMSS	UMFH 7 HIGUERA	0	0	0	0	0	1	1	3	0.00	12	0	1	1	100.00	1	
TOTAL MPIO. AHOME				50	39	-11	682	98	124	26	2472	27.59		182	263	81	47.15		
CHOIX	SLSSA018352	SSA	CENTRO DE SALUD CHOIX	0	0	0	0	0	0	0	2	0.00	1	0	0	0	-	-	
CHOIX	SLSSA000963	SSA	HOSPITAL INTEGRAL CHOIX	0	0	0	0	0	1	1	7	0.00	1	0	1	1	100.00	1	
TOTAL MPIO. CHOIX				0	0	0	0	0	1	1	9	0.00		0	1	1	100.00		
EL FUERTE	SLIMO000576	IMSS-OPC	HR FUERTE, EL	1	2	1	15	6	9	3	113	13.27	2	10	10	0	90.00	-	
EL FUERTE	SLIMS000266	IMSS	UMF 14 SANTA ROSA	1	0	-1	1	0	0	0	2	50.00	1	0	1	1	0.00	12	
EL FUERTE	SLIMS000522	IMSS	UMF 43 SAN BLAS	0	0	0	0	0	0	0	1	0.00	3	0	0	0	-	-	
TOTAL MPIO. EL FUERTE				2	2	0	16	6	9	3	116	13.79		10	11	1	81.82		
TOTAL JURISDICCION 1, MOCHIS				52	41	-11	698	104	134	30	2,597	26.88			192	275	83	48.73	

NUEVA NORMALIDAD

INDICE DE POSITIVIDAD 48.73

TASA DE LETALIDAD 26.88



COVID-19 Sinaloa: Casos y Defunciones **JURISDICCIÓN CULIACÁN**



SALUD
SECRETARÍA DE SALUD

NUEVA NORMALIDAD

973

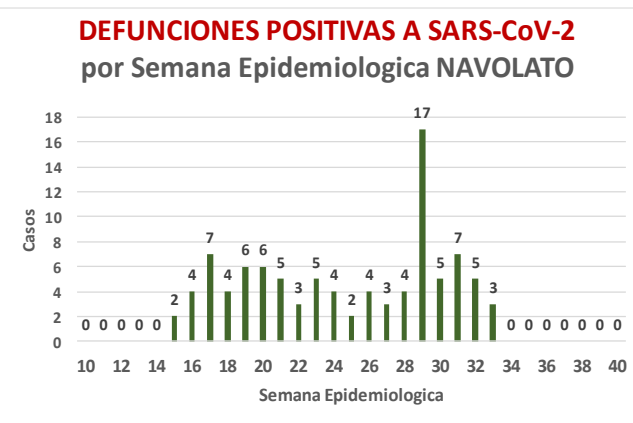
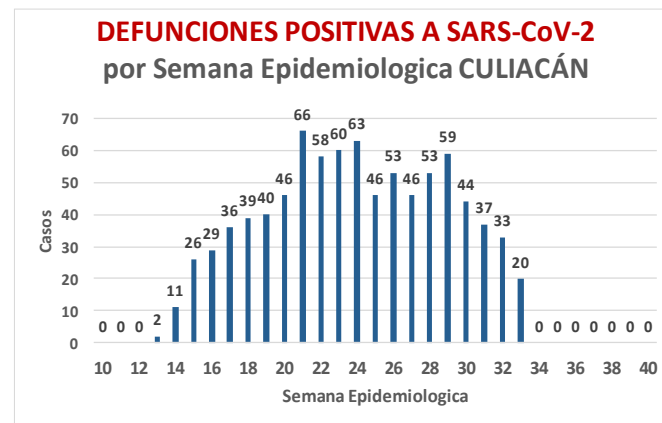
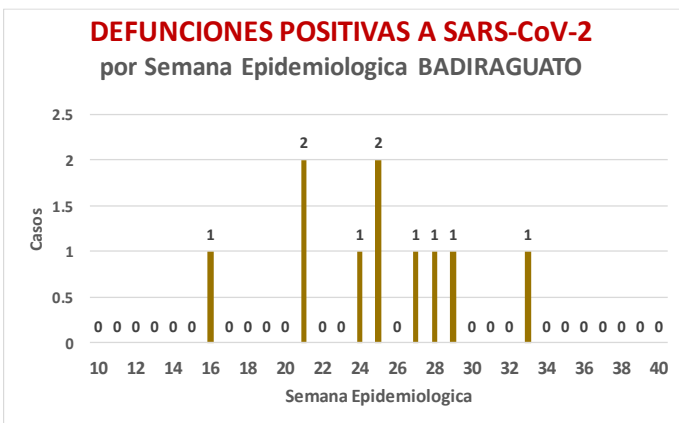
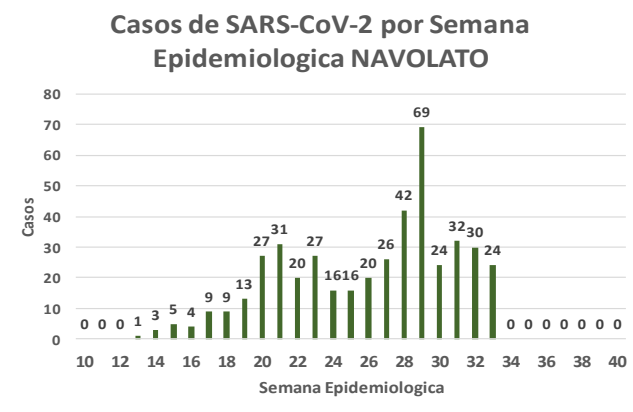
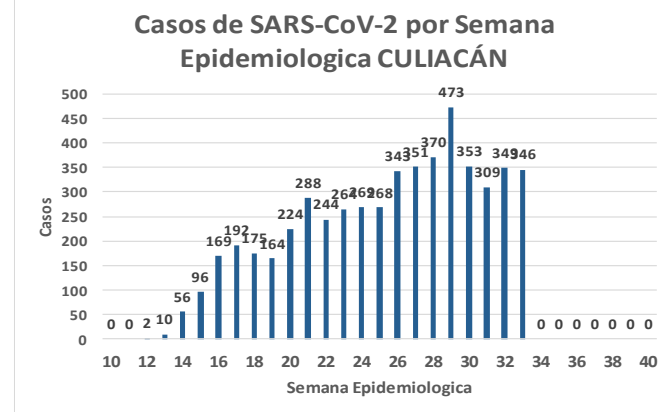
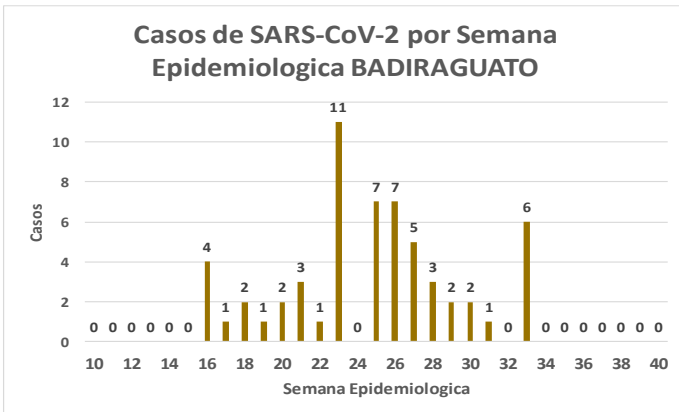
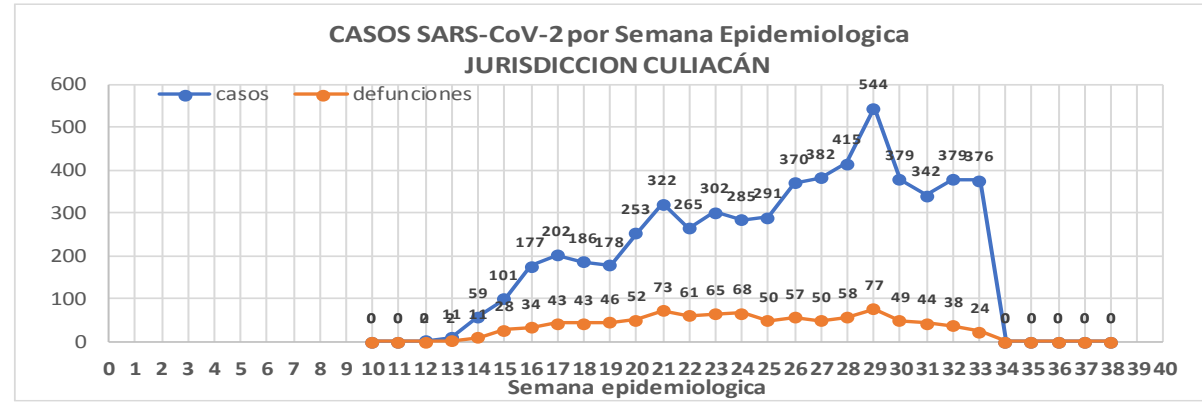
Defunciones Jurisdicción Culiacán



Datos actualizados al **sábado, 15 de agosto de 2020**

JURISDICCION SANITARIA	Casos Acum. SARS-CoV-2*	%
Jurisd. No. 4 Culiacán	5821	100.0%
BADIRAGUATO	58	1.0%
CULIACAN	5315	91.3%
NAVOLATO	448	7.7%

* Municipio de residencia



COVID-19 Sinaloa: Muestreo de Casos **JURISDICCIÓN CULIACÁN**



SALUD
SECRETARÍA DE SALUD

Jurisd. No. 4 Culiacán

INSTITUCION	NO ADECUADO	RECHAZADA	NO RECIBIDA	SOSPECHOSOS	TOTAL CON MUESTRA	% SOSPECHOSOS
IMSS	0	165	60	4,878	5,103	42.1%
IMSS-OPORTUNIDADES	0	0	0	19	19	0.2%
ISSSTE	1	4	17	823	845	7.0%
PRIVADA	1	3	152	467	623	5.1%
SEDENA	0	0	0	14	14	0.1%
SEMAR	0	0	0	1	1	0.0%
SSA	16	24	23	4,813	4,876	40.3%
PEMEX	0	0	0	0	0	0.0%
ESTATAL	0	3	2	625	630	5.2%
MUNICIPAL	0	0	0	0	0	0.0%
TOTAL	18	199	254	11,640	12,111	100.0%
	0.1%	1.6%	2.1%	96.1%	100.0%	

RESULTADO DEFINITIVO EN PLATAFORMA SISVER; JUR CULIACAN

SARS-CoV-2	5844
NEGATIVO	4934
NO RECIBIDA	254
INF AH1N1 PMD	26
RECHAZADA	199
B	26
A H3	7
METAPNEUMOVIRUS	1
ENTEROV//RHINOVIRUS	10
CORONA OC43	1
NO ADECUADO	18
INF A	5
CORONA 229E	1
CORONA NL63	1
CORONA HKU1	1
VSR	1
ADENOVIRUS	0
PARAINFLUENZA 3	1
NO SUBTIPIFICADO	1

NUEVA NORMALIDAD

973

Defunciones
Jurisdicción
Culiacán

INFORMACION AL DIA : sábado, 15 de agosto de 2020

SE TOMO MUESTRA PERO SIN RECEPCION EN LABORATORIO

Municipios	IMSS	IMSS-OPORTUNIDADES	ISSSTE	PRIVADA	SEDENA	SEMAR	SSA	PEMEX	ESTATAL	MUNICIPAL	TOTAL
BADIRAGUATO	1	0	0	1	0	0	7	0	0	0	9
CULIACAN	231	0	34	297	1	0	154	0	18	0	735
NAVOLATO	40	0	1	5	0	0	8	0	2	0	56
TOTAL JURISDICCION	272	0	35	303	1	0	169	0	20	0	800



COVID-19 Sinaloa: Casos y Defunciones **JURISDICCIÓN MAZATLÁN**



SALUD
SECRETARÍA DE SALUD

**NUEVA
NORMALIDAD**

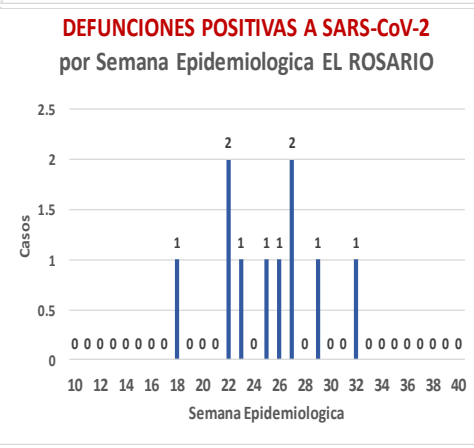
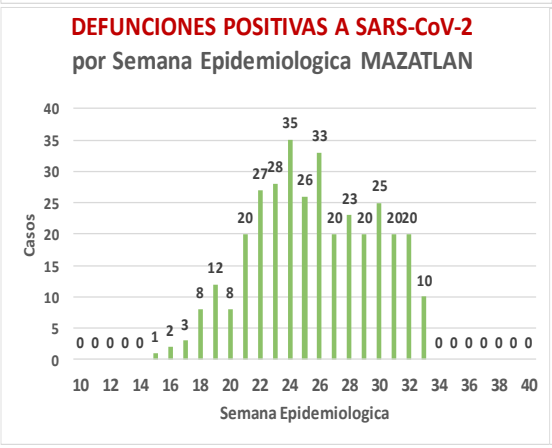
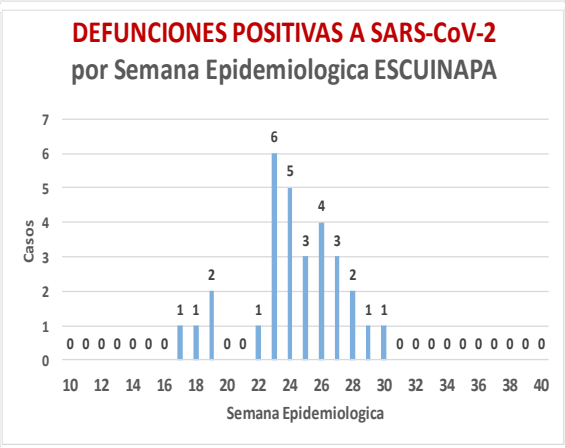
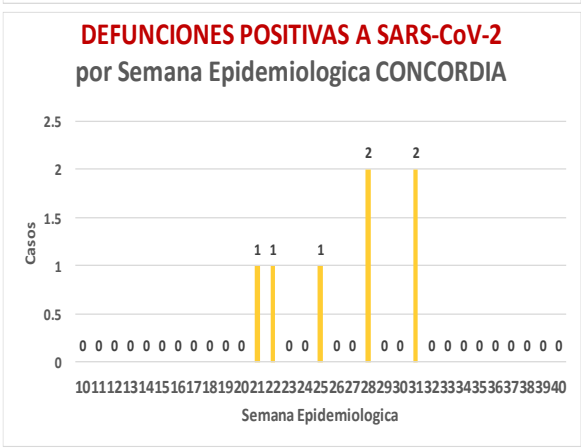
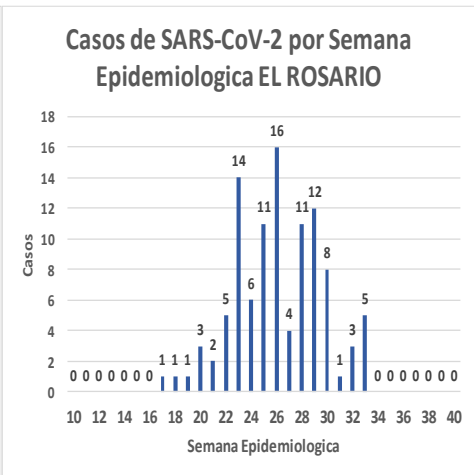
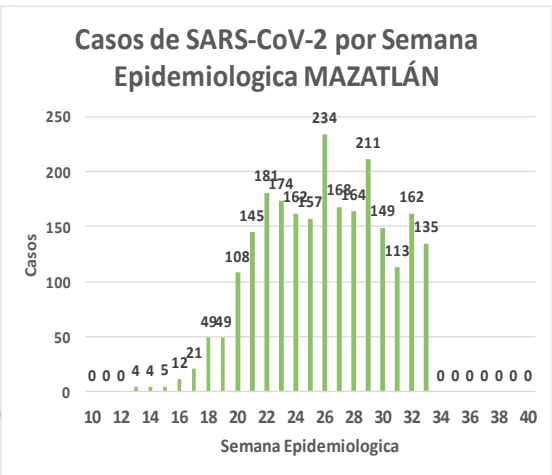
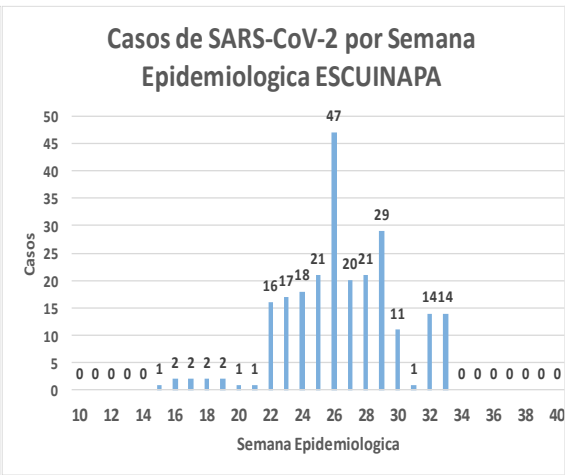
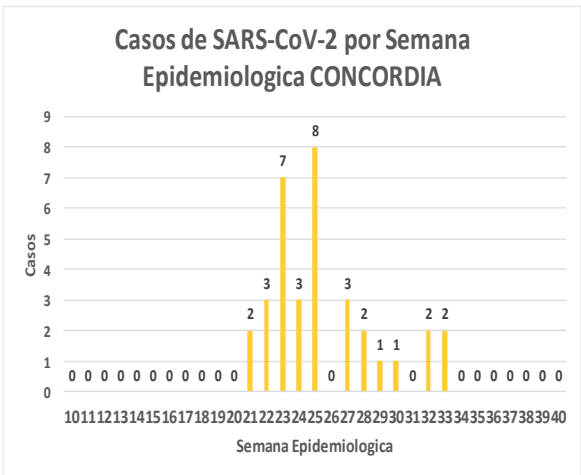
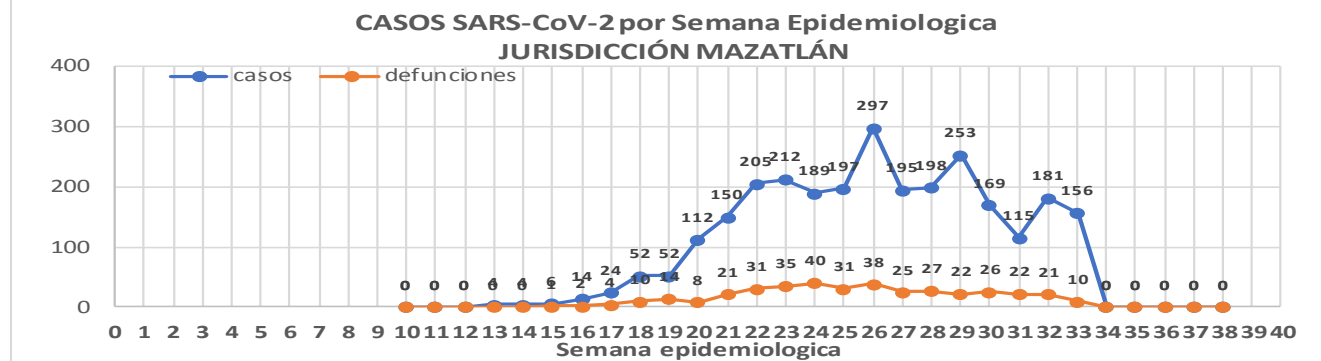
388
Defunciones
Jurisdicción
Mazatlán



Datos actualizados al **sábado, 15 de agosto de 2020**

JURISDICCION SANITARIA	Casos Acum. SARS-CoV-2*	%
Jurisd. No. 6 Mazatlan	2785	100.0%
CONCORDIA	34	1.2%
ESCUINAPA	240	8.6%
MAZATLAN	2407	86.4%
ROSARIO	104	3.7%

* Municipio de residencia



COVID-19 Sinaloa: Muestreo de Casos **JURISDICCIÓN MAZATLÁN**



**NUEVA
NORMALIDAD**

388
Defunciones
Jurisdicción
MAZATLÁN



RESULTADO DEFINITIVO EN PLATAFORMA SISVER; JUR MAZATLÁN

SARS-CoV-2	2804
NEGATIVO	1747
NO RECIBIDA	24
INF AH1N1 PMD	4
RECHAZADA	67
B	7
A H3	6
METAPNEUMOVIRUS	1
ENTEROV//RHINOVIRUS	1
CORONA OC43	0
NO ADECUADO	12
INF A	0
CORONA 229E	0
CORONA NL63	0
CORONA HKU1	0
VSR	0
ADENOVIRUS	0
PARAINFLUENZA 3	0
NO SUBTIPIFICADO	0

Jurisd. No. 6 Mazatlan

INSTITUCION	NO ADECUADO	RECHAZADA	NO RECIBIDA	SOSPECHOSOS	TOTAL CON MUESTRA	% SOSPECHOSOS
IMSS	0	28	9	1,740	1,777	35.6%
IMSS-OPORTUNIDADES	0	11	0	138	149	3.0%
ISSSTE	0	9	3	279	291	5.8%
PRIVADA	2	0	1	236	239	4.8%
SEDENA	0	2	2	174	178	3.6%
SEMAR	0	7	2	120	129	2.6%
SSA	8	10	7	1,946	1,971	39.5%
PEMEX	0	0	0	3	3	0.1%
ESTATAL	0	0	0	1	1	0.0%
MUNICIPAL	2	0	0	246	248	5.0%
TOTAL	12	67	24	4,883	4,986	100.0%

0.2% 1.3% 0.5% 97.9% 100.0%

INFORMACION AL DIA : sábado, 15 de agosto de 2020

SE TOMO MUESTRA PERO SIN RECEPCION EN LABORATORIO

Municipios	IMSS	IMSS- OPORTUNIDADES	ISSSTE	PRIVADA	SEDENA	SEMAR	SSA	PEMEX	ESTATAL	MUNICIPAL	TOTAL
CONCORDIA	0	0	0	1	1	0	5	0	0	0	7
ESCUINAPA	0	0	1	0	1	1	10	0	0	0	13
MAZATLAN	143	4	10	62	9	12	43	0	0	1	284
ROSARIO	1	0	3	3	0	0	2	0	0	0	304
TOTAL	144	4	14	66	11	13	60	0	0	1	608

COVID-19 Sinaloa: Informe ejecutivo: JURISDICCIÓN MAZATLÁN



SALUD
SECRETARÍA DE SALUD

Unidades de Salud que han reportado en SISVER

MUNICIPIO	CLUES	SECTOR	UNIDAD	Defunciones en la Semana Epidemiológica			Total Defunciones Asociadas a SarsCov-2	Casos confirmados en la Semana Epidemiológica			Total de Casos Confirmados	Tasa letalidad X 100 (D/G)*100	Lugar Letalidad	PRUEBAS REALIZADAS en la Sem Epidemiologica			INDICE DE POSITIVIDAD	Lugar de Índice de POSITIVIDAD
				SEM EPI NUM-31	SEM EPI NUM-32	Aumento		SEM EPI NUM-31	SEM EPI NUM-32	Aumento				SEM EPI NUM-31	SEM EPI NUM-32	Aumento		
MAZATLÁN	XXDES002099	SSA	BRIGADA EPIDEMIOLOGICA MAZATLAN	0	0	0	0	0	0	0	0	-	-	0	0	0	-	-
MAZATLÁN	SLSMP000732	PRIVADA	CLINICA HOSPITAL MARIA DEL MAR	0	0	0	2	0	0	0	11	18.18	6	0	0	0	-	-
MAZATLÁN	SLSMP000621	PRIVADA	CLINICA DEL MAR DE MAZATLAN S.A DE C.V.	0	0	0	3	0	3	3	22	13.64	7	0	5	5	60.00	8
MAZATLÁN	SLIMS000341	IMSS	HGZMF 3 MAZATLAN	10	13	3	184	77	61	-16	848	21.70	4	134	117	-17	52.14	11
MAZATLÁN	SLSSA002585	SSA	HOSPITAL GENERAL DE MAZATLAN	0	0	0	56	5	16	11	250	22.40	3	10	22	12	72.73	7
MAZATLÁN	SLSMM000014	MUNICIPAL	HOSPITAL MARGARITA MAZA DE JUAREZ	0	0	0	10	4	11	7	161	6.21	11	10	13	3	84.62	5
MAZATLÁN	SLSMP002844	PRIVADA	HOSPITAL MARINA MAZATLAN	0	0	0	5	0	3	3	62	8.06	10	0	6	6	50.00	12
MAZATLÁN	SLSDN000016	SEDENA	HOSPITAL MILITAR REGIONAL DE MAZATLAN, SIN.	2	3	1	16	3	13	10	141	11.35	8	4	15	11	86.67	4
MAZATLÁN	SLSMA000022	SEMAR	HOSPITAL NAVAL DE MAZATLAN	2	0	-2	21	1	7	6	74	28.38	2	2	8	6	87.50	3
MAZATLÁN	SLSMP000616	PRIVADA	HOSPITAL SHARP MAZATLAN S. A DE C. V.	0	0	0	7	0	0	0	35	20.00	5	0	0	0	-	-
MAZATLÁN	SLIMO000733	IMSS-OPORTUNIDADES	HR VILLA UNION	0	1	1	8	6	6	0	87	9.20	9	14	10	-4	60.00	8
MAZATLÁN	SLSSA002655	SSA	JURISDICCION SANITARIA VI MAZATLAN	0	0	0	0	8	20	12	299	0.00	14	23	40	17	50.00	12
MAZATLÁN	SLIST000196	ISSSTE	MAZATLAN	7	5	-2	66	3	14	11	194	34.02	1	5	19	14	73.68	6
MAZATLÁN	SLSSA001576	SSA	MAZATLAN (COL. 20 DE NOVIEMBRE)	0	0	0	0	0	0	0	0	-	-	0	0	0	-	-
MAZATLÁN	SLSSA001605	SSA	MAZATLAN (COL. CENTRO)	0	0	0	0	2	12	10	284	0.00	14	4	21	17	57.14	10
MAZATLÁN	SLSSA017501	SSA	OFICINAS JURISDICCIONALES	0	0	0	0	0	0	0	0	-	-	0	0	0	-	-
MAZATLÁN	SLIMS000353	IMSS	UMF 45 MAZATLAN	0	0	0	2	4	1	-3	44	4.55	13	5	1	-4	100.00	1
MAZATLÁN	SLIMS000645	IMSS	UMF 56 PRADOS	1	0	-1	2	2	2	0	43	4.65	12	6	2	-4	100.00	1
MAZATLÁN	SLSSA002515	SSA	VALLE DEL JARIPILLO	0	0	0	0	0	0	0	0	-	-	1	0	-1	-	-
TOTAL MPIO. MAZATLAN				22	22	0	382	115	169	54	2,555	14.95		218	279	61	60.57	
CONCORDIA	XXDES002097	SSA	BRIGADA EPIDEMIOLOGICA CONCORDIA	0	0	0	0	0	0	0	0	-	-	0	0	0	-	-
CONCORDIA	SLSSA000485	SSA	CONCORDIA	0	0	0	0	0	0	0	10	0.00	2	0	0	0	-	-
CONCORDIA	SLSSA000473	SSA	HOSPITAL INTEGRAL CONCORDIA	0	0	0	1	0	0	0	9	11.11	1	0	1	1	0.00	1
TOTAL MPIO. CONCORDIA				0	0	0	1	0	0	0	19	5.26		0	1	1	0.00	
ROSARIO	SLIMO000832	IMSS-OPORTUNIDADES	EL POZOLE	0	0	0	0	0	0	0	0	-	-	0	0	0	-	-
ROSARIO	SLIST000225	ISSSTE	EL ROSARIO	0	0	0	0	0	0	0	1	0.00	2	0	0	0	-	-
ROSARIO	SLSSA001873	SSA	HOSPITAL INTEGRAL DE EL ROSARIO	0	0	0	2	0	0	0	58	3.45	1	0	2	2	0.00	1
ROSARIO	SLIMS000406	IMSS	UMFH 31 EL ROSARIO	0	0	0	0	0	0	0	3	0.00	2	0	0	0	-	-
TOTAL MPIO. ROSARIO				0	0	0	2	0	0	0	62	3.23		0	2	2	0.00	
ESCUINAPA	SLSSA001132	SSA	ESCUINAPA	0	0	0	1	0	0	0	11	9.09	2	0	0	0	-	-
ESCUINAPA	SLSSA018253	SSA	HOSPITAL GENERAL ESCUINAPA	0	0	0	13	0	13	13	180	7.22	3	0	17	17	76.47	1
ESCUINAPA	SLSSA001173	SSA	TEACAPAN	0	0	0	0	0	0	0	0	-	-	0	0	0	-	-
ESCUINAPA	SLIMS000230	IMSS	UMFH 29 ESCUINAPA	0	0	0	2	0	0	0	16	12.50	1	0	1	1	0.00	2
TOTAL MPIO. ESCUINAPA				0	0	0	16	0	13	13	207	7.73		0	18	18	72.22	
TOTAL JURISDICCION 6, MAZATLÁN				22	22	0	401	115	182	67	2,843	14.10		218	300	82	60.67	

NUEVA NORMALIDAD

INDICE DE POSITIVIDAD
60.67

TASA DE LETALIDAD
14.1



COVID-19 Sinaloa: Casos y Defunciones **JURISDICCIÓN GUASAVE**



NUEVA NORMALIDAD

374

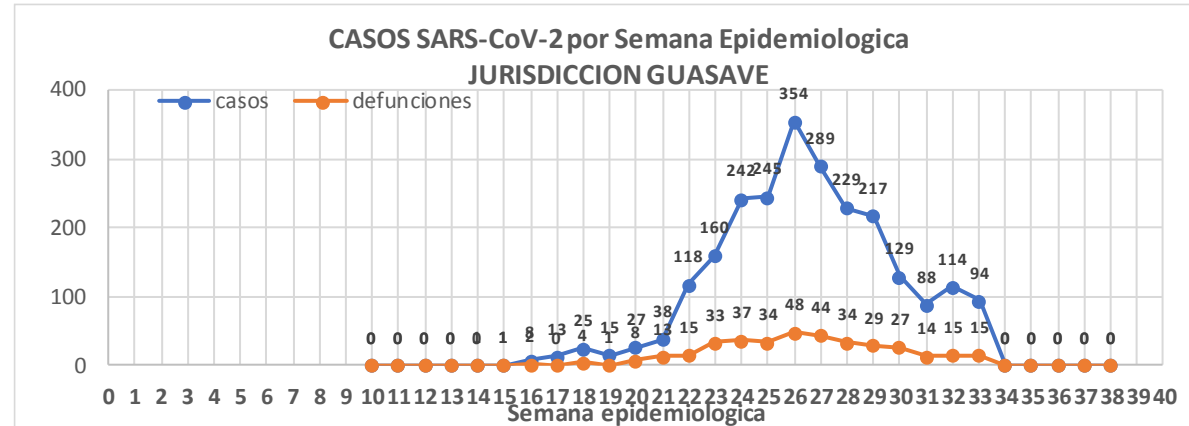
Defunciones Jurisdicción GUASAVE



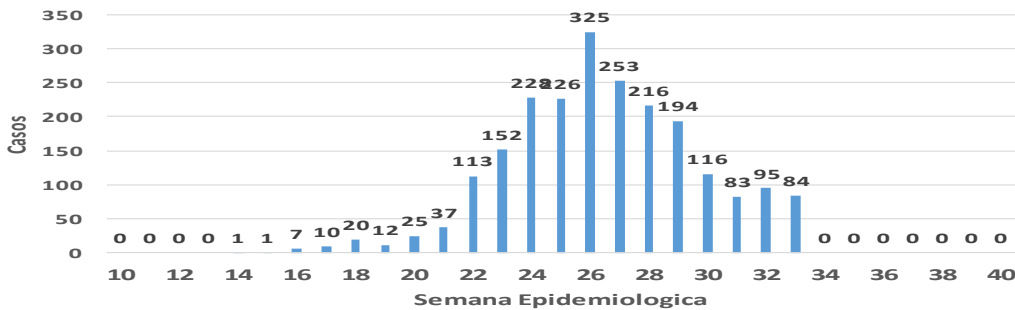
Datos actualizados al **sábado, 15 de agosto de 2020**

JURISDICCION SANITARIA	Casos Acum. SARS-CoV-2*	%
Jurisd. No. 2 Guasave	2407	100.0%
GUASAVE	2198	91.3%
SINALOA	209	8.7%

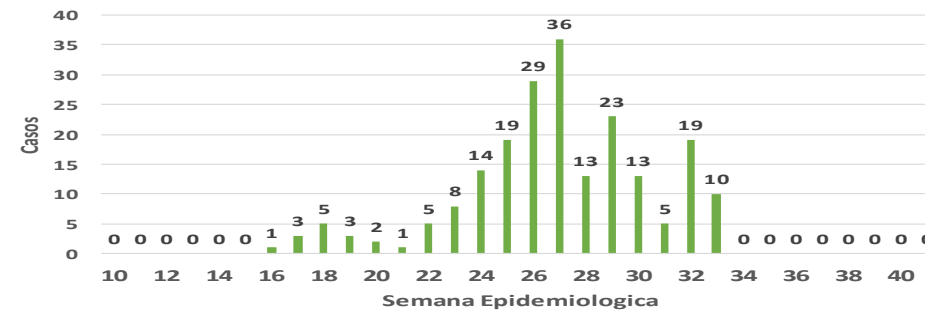
* Municipio de residencia



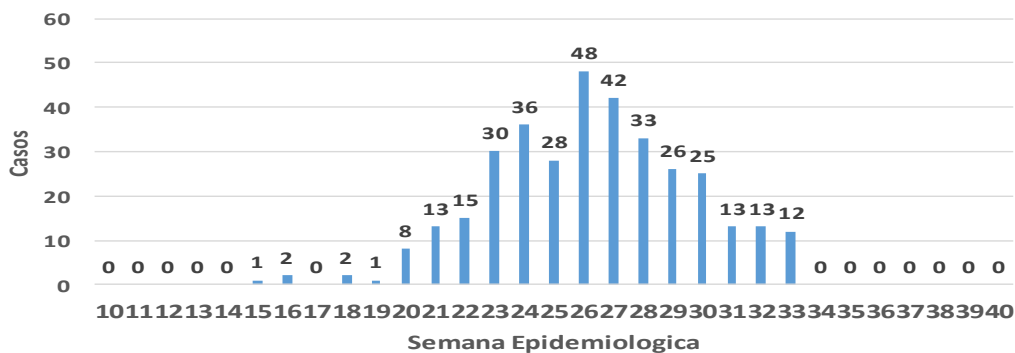
Casos de SARS-CoV-2 por Semana Epidemiologica GUASAVE



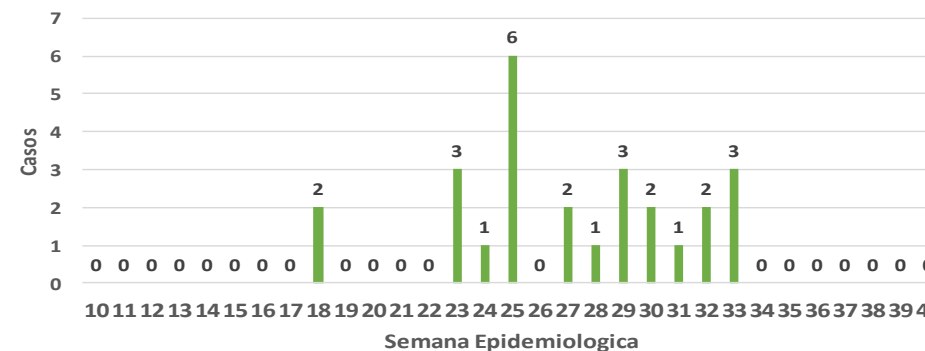
Casos de SARS-CoV-2 por Semana Epidemiologica SINALOA DE LEYVA



DEFUNCIONES POSITIVAS A SARS-CoV-2 por Semana Epidemiologica GUASAVE



DEFUNCIONES POSITIVAS A SARS-CoV-2 por Semana Epidemiologica SINALOA DE LEYVA



COVID-19 Sinaloa: Muestreo de Casos JURISDICCIÓN GUASAVE



NUEVA NORMALIDAD

374

**Defunciones
Jurisdicción
GUASAVE**



RESULTADO DEFINITIVO EN PLATAFORMA SISVER; JUR GUASAVE	
SARS-CoV-2	2423
NEGATIVO	1540
NO RECIBIDA	8
INF AH1N1 PMD	11
RECHAZADA	95
B	7
A H3	6
METAPNEUMOVIRUS	2
ENTEROV//RHINOVIRUS	3
CORONA OC43	0
NO ADECUADO	6
INF A	0
CORONA 229E	0
CORONA NL63	0
CORONA HKU1	0
VSR	0
ADENOVIRUS	0
PARAINFLUENZA 3	0
NO SUBTIPIFICADO	0

Jurisd. No. 2 Guasave						
INSTITUCION	NO ADECUADO	RECHAZADA	NO RECIBIDA	SOSPECHOSOS	TOTAL CON MUESTRA	% SOSPECHOSOS
IMSS	0	81	8	2,499	2,588	59.6%
IMSS-OPORTUNIDADES	0	2	0	12	14	0.3%
ISSSTE	1	0	0	75	76	1.8%
PRIVADA	0	0	0	36	36	0.8%
SEDENA	0	0	0	0	0	0.0%
SEMAR	0	0	0	4	4	0.1%
SSA	5	12	0	1,598	1,615	37.2%
PEMEX	0	0	0	1	1	0.0%
ESTATAL	0	0	0	7	7	0.2%
MUNICIPAL	0	0	0	0	0	0.0%
TOTAL	6	95	8	4,232	4,341	100.0%
	0.1%	2.2%	0.2%	97.5%	100.0%	

INFORMACION AL DIA : sábado, 15 de agosto de 2020

SE TOMO MUESTRA PERO SIN RECEPCION EN LABORATORIO											
Municipios	IMSS	IMSS-OPORTUNIDADES	ISSSTE	PRIVADA	SEDENA	SEMAR	SSA	PEMEX	ESTATAL	MUNICIPAL	TOTAL
GUASAVE	145	0	2	8	0	1	64	0	0	0	220
SINALOA	2	0	0	2	0	0	19	0	0	0	23
TOTAL JURISDICCION	147	0	2	10	0	1	83	0	0	0	243

COVID-19 Sinaloa: Informe ejecutivo: JURISDICCIÓN GUASAVE



Unidades de Salud que han reportado en SISVER

MUNICIPIO	CLUES	SECTOR	UNIDAD	Defunciones en la Semana Epidemiológica			Total Defunciones Asociadas a SarsCov-2	Casos confirmados en la Semana Epidemiológica			Total de Casos Confirmados	Tasa letalidad X 100 (D/G)*100	Lugar Letalidad	PRUEBAS REALIZADAS en la Sem Epidemiológica			INDICE DE POSITIVIDAD	Lugar de Índice de Positividad
				SEM EPI NUM-31	SEM EPI NUM-32	Aumento		SEM EPI NUM-31	SEM EPI NUM-32	Aumento				SEM EPI NUM-31	SEM EPI NUM-32	Aumento		
GUASAVE	SLSSA001296	SSA	BACHOCO	0	0	0	0	0	0	0	1	0.00	4	0	0	0	-	-
GUASAVE	SLSSA001301	SSA	BAMOA	0	0	0	0	0	0	0	5	0.00	4	0	0	0	-	-
GUASAVE	XXDES002086	SSA	BRIGADA EPIDEMIOLOGICA GUASAVE	0	0	0	0	0	0	0	0	-	-	0	0	0	-	-
GUASAVE	SLSSA018224	SSA	CENTRO DE SALUD GUASAVE II	0	0	0	1	16	30	14	438	0.23	3	38	59	21	50.85	2
GUASAVE	SLSSA001354	SSA	COREREPE (EL GALLO)	0	0	0	0	0	0	0	1	0.00	4	0	0	0	-	-
GUASAVE	SLSSA001366	SSA	EL CUBILETE (EL NUMERO UNO)	0	0	0	0	0	0	0	2	0.00	4	0	0	0	-	-
GUASAVE	SLSSA001412	SSA	EL HUITUSSI	0	0	0	0	0	0	0	0	-	-	0	0	0	-	-
GUASAVE	SLSSA001395	SSA	GABRIEL LEYVA SOLANO (BENITO JUAREZ)	0	0	0	0	0	0	0	2	0.00	4	0	0	0	-	-
GUASAVE	SLSSA001383	SSA	GABRIEL LEYVA SOLANO (EL BATAMOTE)	0	0	0	0	0	0	0	1	0.00	4	0	0	0	-	-
GUASAVE	SLIST000160	ISSSTE	GUASAVE	0	0	0	0	0	0	0	0	-	-	0	0	0	-	-
GUASAVE	SLIMS000271	IMSS	HGZMF 32 GUASAVE	11	10	-1	218	53	54	1	1,402	15.55	2	105	89	-16	60.67	1
GUASAVE	SLSSA001255	SSA	HOSPITAL GENERAL GUASAVE	1	0	-1	73	5	8	3	215	33.95	1	9	16	7	50.00	3
GUASAVE	SLSSA001400	SSA	JUAN JOSE RIOS	0	0	0	0	0	0	0	4	0.00	4	0	0	0	-	-
GUASAVE	SLSSA001313	SSA	LA BRECHA	0	0	0	0	0	0	0	2	0.00	4	0	0	0	-	-
GUASAVE	SLSSA001511	SSA	LA TRINIDAD	0	0	0	0	0	0	0	3	0.00	4	0	0	0	-	-
GUASAVE	SLSSA001470	SSA	LAS QUEMAZONES	0	0	0	0	0	0	0	1	0.00	4	0	0	0	-	-
GUASAVE	SLSSA001424	SSA	LEON FONSECA (ESTACION VERDURA)	0	0	0	0	0	0	0	3	0.00	4	0	0	0	-	-
GUASAVE	SLSSA001436	SSA	NIO	0	0	0	0	0	0	0	3	0.00	4	0	0	0	-	-
GUASAVE	SLSSA001441	SSA	PALOS BLANCOS	0	0	0	0	0	0	0	3	0.00	4	0	0	0	-	-
GUASAVE	SLSSA001506	SSA	SAN RAFAEL (GRAL.MIGUEL VALLE DAVALOS)	0	0	0	0	0	0	0	3	0.00	4	0	0	0	-	-
GUASAVE	SLIMS000312	IMSS	UMFH 15 JUAN JOSE RIOS	0	0	0	0	0	0	0	4	0.00	4	0	0	0	-	-
TOTAL MPIO. GUASAVE				12	10	-2	292	74	92	18	2093	13.95		152	164	12	56.10	
SINALOA	SLSSA002211	SSA	ESTACION NARANJO	0	0	0	0	0	0	0	4	0.00	1	0	0	0	-	-
SINALOA	SLSSA002141	SSA	SINALOA DE LEYVA	0	0	0	0	3	8	5	87	0.00	1	9	13	4	61.54	-
SINALOA	SLSSA017361	SSA	UNIDAD TECNICO ADMINSTRATIVA	0	0	0	0	0	0	0	0	-	-	0	0	0	-	-
TOTAL MPIO. SINALOA DE LEYVA				0	0	0	0	3	8	5	91	0.00		9	13	4	61.54	
TOTAL JURISDICCION 2, GUASAVE				12	10	-2	292	77	100	23	2,184	13.37		161	177	16	56.50	

NUEVA NORMALIDAD

INDICE DE POSITIVIDAD 56.5

TASA DE LETALIDAD 13.37



COVID-19 Sinaloa: Casos y Defunciones JURISDICCIÓN GUAMUCHIL



SALUD
SECRETARÍA DE SALUD

NUEVA NORMALIDAD

175

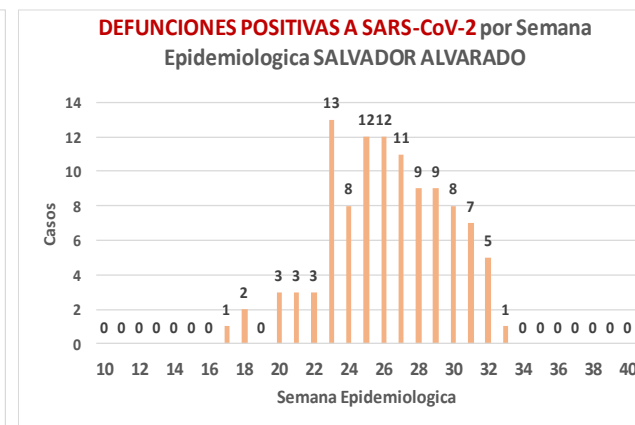
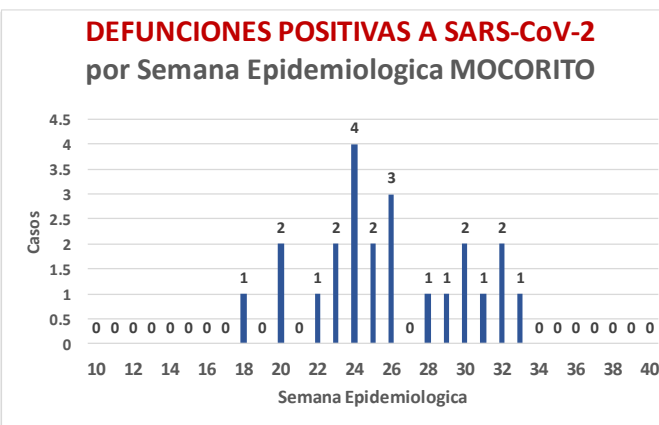
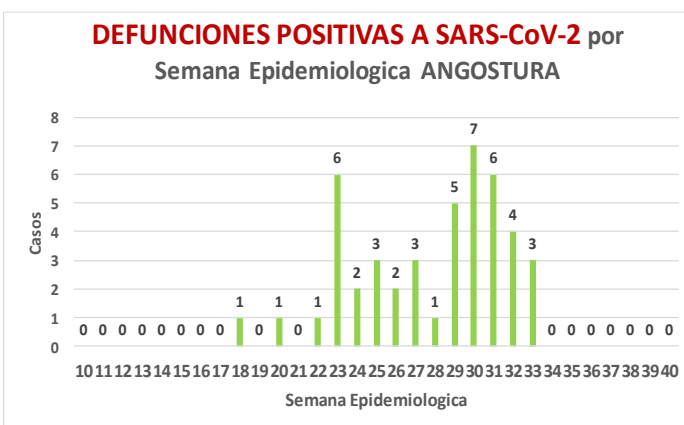
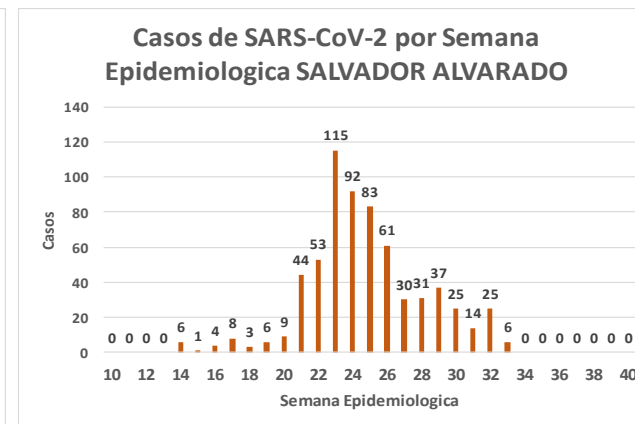
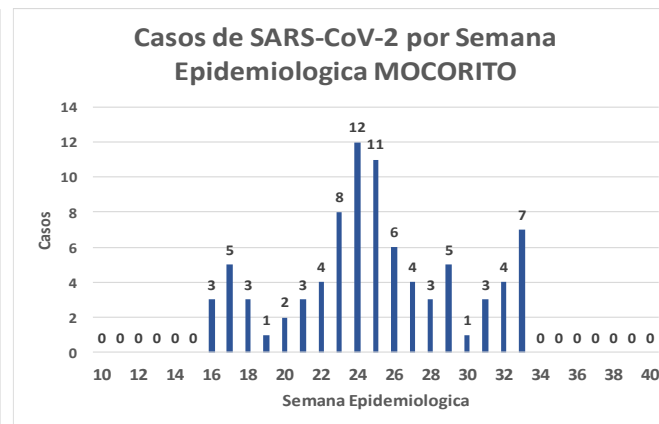
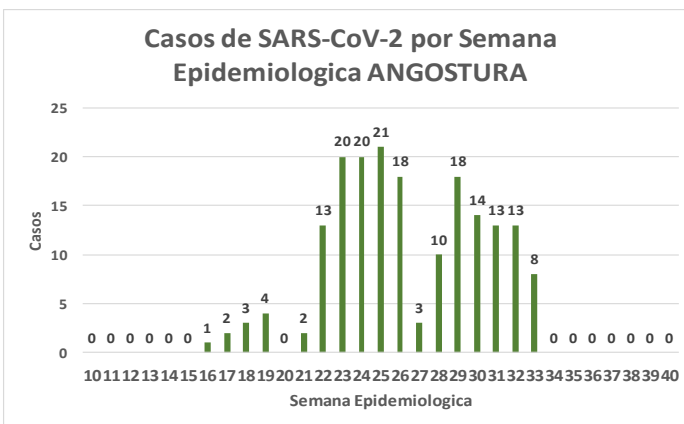
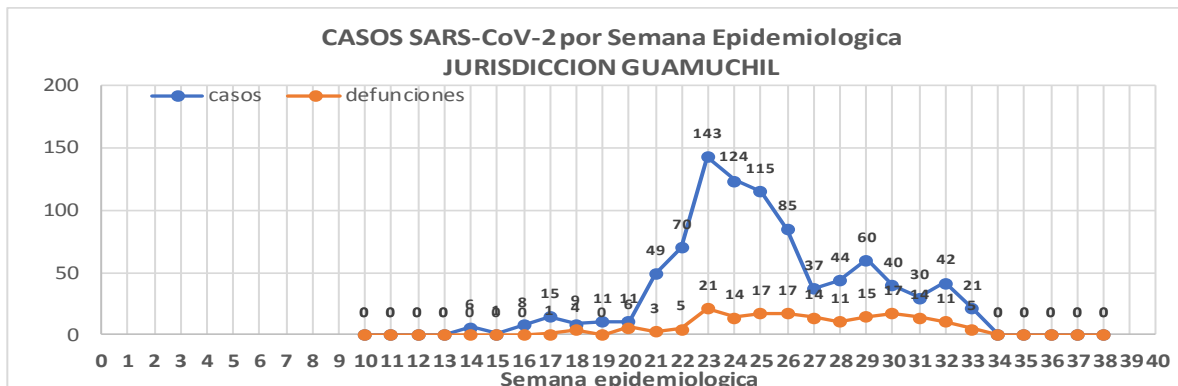
Defunciones Jurisdicción GUAMUCHIL



Datos actualizados al **sábado, 15 de agosto de 2020**

JURISDICCION SANITARIA	Casos Acum. SARS-CoV-2*	%
Jurisd. No. 3 Guamuchil	921	100.0%
ANGOSTURA	183	19.9%
MOCORITO	85	9.2%
SALVADOR ALVARADO	653	70.9%

* Municipio de residencia



COVID-19 Sinaloa: Muestreo de Casos JURISDICCIÓN GUAMUCHIL



Jurisd. No. 3 Guamuchil

INSTITUCION	NO ADECUADO	RECHAZADA	NO RECIBIDA	SOSPECHOSOS	TOTAL CON MUESTRA	% SOSPECHOSOS
IMSS	0	5	1	455	461	30.8%
IMSS-OPORTUNIDADES	0	0	0	0	0	0.0%
ISSSTE	0	1	0	58	59	3.9%
PRIVADA	0	0	1	16	17	1.1%
SEDENA	0	0	0	2	2	0.1%
SEMAR	0	0	0	0	0	0.0%
SSA	1	6	0	939	946	63.2%
PEMEX	0	0	0	0	0	0.0%
ESTATAL	0	0	0	11	11	0.7%
MUNICIPAL	0	0	0	0	0	0.0%
TOTAL	1	12	2	1,481	1,496	100.0%
	0.1%	0.8%	0.1%	99.0%	100.0%	

RESULTADO DEFINITIVO EN PLATAFORMA SISVER; JUR GUAMUCHIL	
SARS-CoV-2	924
NEGATIVO	499
NO RECIBIDA	2
INF AH1N1 PMD	0
RECHAZADA	12
B	1
A H3	0
METAPNEUMOVIRUS	0
ENTEROV//RHINOVIRUS	3
CORONA OC43	0
NO ADECUADO	1
INF A	0
CORONA 229E	0
CORONA NL63	0
CORONA HKU1	0
VSR	0
ADENOVIRUS	0
PARAINFLUENZA 3	0
NO SUBTIPIFICADO	0

NUEVA NORMALIDAD

175

Defunciones
Jurisdicción
GUAMUCHIL

INFORMACION AL DIA : sábado, 15 de agosto de 2020

SE TOMO MUESTRA PERO SIN RECEPCION EN LABORATORIO

Municipios	IMSS	IMSS-OPORTUNIDADES	ISSSTE	PRIVADA	SEDENA	SEMAR	SSA	PEMEX	ESTATAL	MUNICIPAL	TOTAL
ANGOSTURA	12	0	1	2	0	0	5	0	0	0	20
MOCORITO	0	0	1	7	0	0	4	0	0	0	12
SALVADOR ALVARADO	20	0	0	0	0	0	2	0	0	0	22
TOTAL JURISDICCION	32	0	2	9	0	0	11	0	0	0	54



COVID-19 Sinaloa: Informe ejecutivo: JURISDICCION GUAMUCHIL

Unidades de Salud que han reportado en SISVER

MUNICIPIO	CLUES	SECTOR	UNIDAD	Defunciones en la Semana Epidemiologica			Total Defunciones Asociadas a SarsCov-2	Casos confirmados en la Semana Epidemiologica			Total de Casos Confirmados	Tasa letalidad X 100 (D/G)*100	Lugar Letalidad	PRUEBAS REALIZADAS en la Sem Epidemiologica			INDICE DE POSITIVIDAD	Lugar de Indice de POSITIVIDAD
				SEM EPI NUM-31	SEM EPI NUM-32	Aumento		SEM EPI NUM-31	SEM EPI NUM-32	Aumento				SEM EPI NUM-31	SEM EPI NUM-32	Aumento		
SALVADOR ALVARADO	SLSSA001955	SSA	CENTRO DE SALUD GUAMUCHIL	0	0	0	0	0	0	0	-	-	0	0	0	-	-	
SALVADOR ALVARADO	SLIST000230	ISSSTE	GUAMUCHIL	0	0	0	0	0	0	0	-	-	0	0	0	-	-	
SALVADOR ALVARADO	SLIMS000411	IMSS	HGSMF 30 GUAMUCHIL	10	8	-2	85	13	25	12	279	30.47	1	15	29	14	86.21	
SALVADOR ALVARADO	SLSSA018113	SSA	HOSPITAL GENERAL DE GUAMUCHIL	1	3	2	49	4	10	6	277	17.69	2	15	14	-1	71.43	
SALVADOR ALVARADO	SLSSA002631	SSA	JURISDICCION SANITARIA III GUAMUCHIL	0	0	0	0	1	3	2	222	0.00	3	4	8	4	37.50	
TOTAL MPIO. SALVADOR ALVARADO				11	11	0	134	18	38	20	778	17.22		34	51	17	74.51	
ANGOSTURA	SLSSA000193	SSA	HOSPITAL INTEGRAL ANGOSTURA	0	0	0	0	1	0	-1	19	0.00	1	1	0	-1	-	
ANGOSTURA	SLIMS000090	IMSS	UMF 51 LA ANGOSTURA	0	0	0	0	0	0	0	0	-	-	0	0	0	-	
TOTAL MPIO. ANGOSTURA				0	0	0	0	1	0	-1	19	0.00		1	0	-1	-	
MOCORITO	SLSSA001716	SSA	HOSPITAL INTEGRAL MOCORITO	0	0	0	1	0	0	0	16	6.25	1	0	0	0	-	
TOTAL MPIO. MOCORITO				0	0	0	1	0	0	0	16	6.25		0	0	0	-	
TOTAL JURISDICCION 3, GUAMUCHIL				11	11	0	135	19	38	19	813	16.61		35	51	16	74.51	

NUEVA NORMALIDAD

INDICE DE POSITIVIDAD
74.51

TASA DE LETALIDAD
16.61



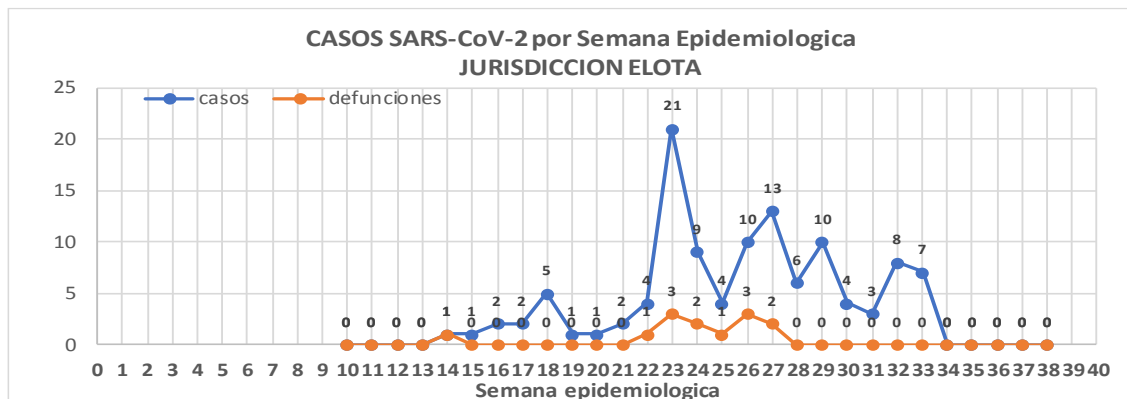
COVID-19 Sinaloa: Casos y Defunciones JURISDICCIÓN ELOTA



Datos actualizados al **sábado, 15 de agosto de 2020**

JURISDICCION SANITARIA	Casos Acum. SARS-CoV-2*	%
Jurisd. No. 5 Elota	114	100.0%
COSALA	58	50.9%
ELOTA	35	30.7%
SAN IGNACIO	21	18.4%

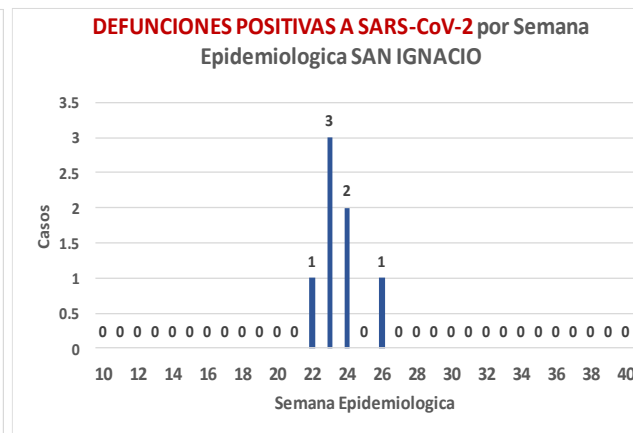
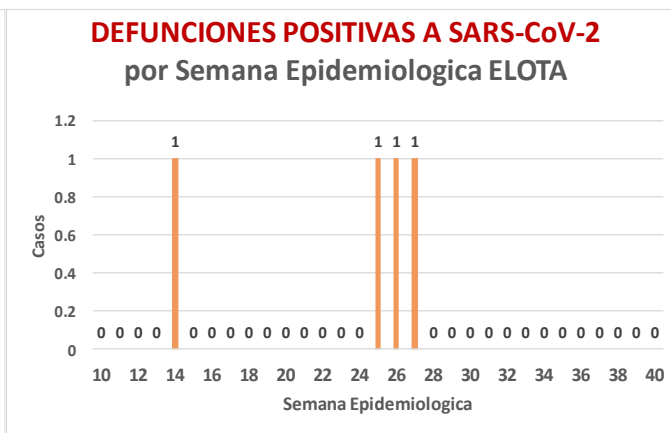
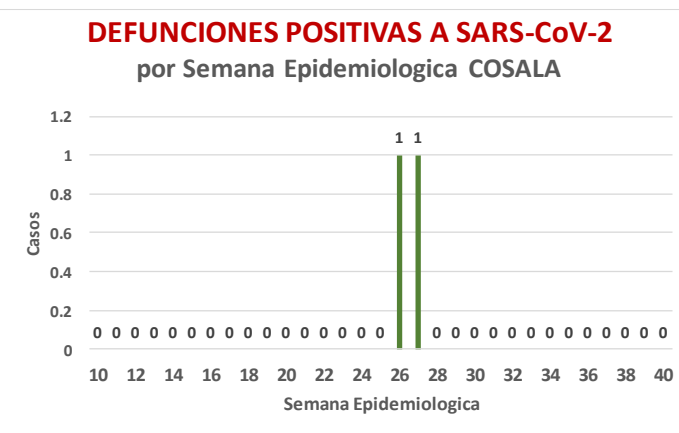
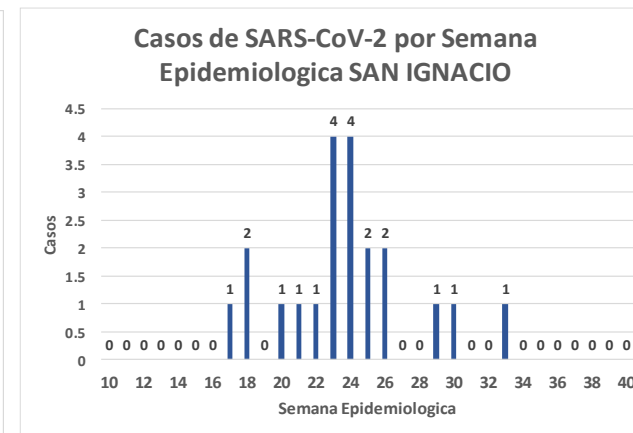
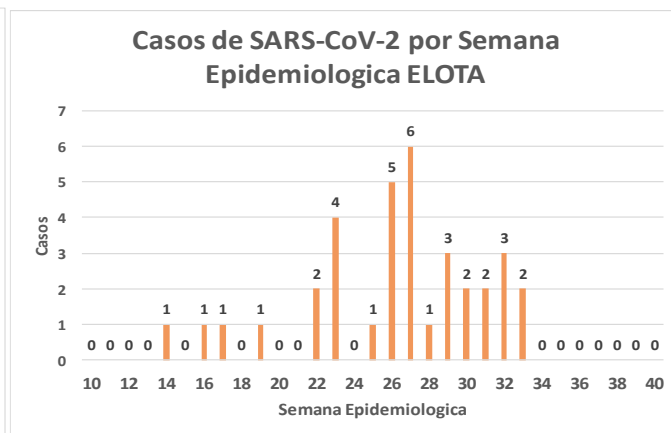
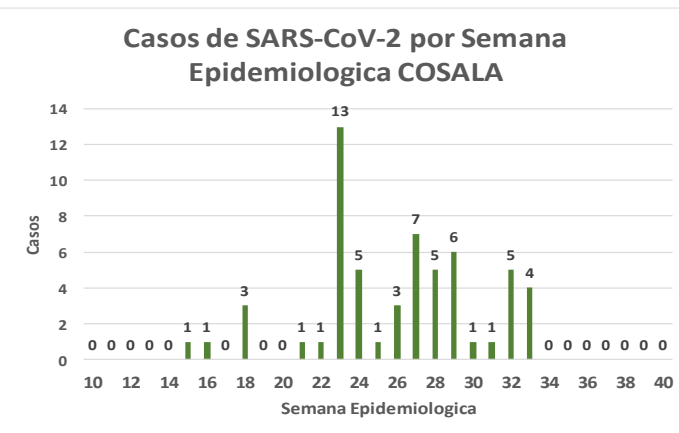
* Municipio de residencia



NUEVA NORMALIDAD

13

Defunciones Jurisdicción ELOTA



COVID-19 Sinaloa: Muestreo de Casos JURISDICCIÓN ELOTA



**NUEVA
NORMALIDAD**

13

**Defunciones
Jurisdicción
ELOTA**



Jurisd. No. 5 Elota						
INSTITUCION	NO ADECUADO	RECHAZADA	NO RECIBIDA	SOSPECHOSOS	TOTAL CON MUESTRA	% SOSPECHOSOS
IMSS	0	0	0	21	21	9.8%
IMSS-OPORTUNIDADES	0	0	0	1	1	0.5%
ISSSTE	0	0	0	25	25	11.7%
PRIVADA	0	0	0	7	7	3.3%
SEDENA	0	0	0	3	3	1.4%
SEMAR	0	0	0	0	0	0.0%
SSA	1	0	0	153	154	72.0%
PEMEX	0	0	0	0	0	0.0%
ESTATAL	0	0	0	3	3	1.4%
MUNICIPAL	0	0	0	0	0	0.0%
TOTAL	1	0	0	213	214	100.0%
	0.5%	0.0%	0.0%	99.5%	100.0%	

RESULTADO DEFINITIVO EN PLATAFORMA SISVER; JUR ELOTA	
SARS-CoV-2	117
NEGATIVO	75
NO RECIBIDA	0
INF AH1N1 PMD	1
RECHAZADA	0
B	4
A H3	0
METAPNEUMOVIRUS	1
ENTEROV//RHINOVIRUS	3
CORONA OC43	1
NO ADECUADO	1
INF A	0
CORONA 229E	0
CORONA NL63	0
CORONA HKU1	0
VSR	0
ADENOVIRUS	1
PARAINFLUENZA 3	0
NO SUBTIPIFICADO	0

INFORMACION AL DIA : sábado, 15 de agosto de 2020

SE TOMO MUESTRA PERO SIN RECEPCION EN LABORATORIO

Municipios	IMSS	IMSS-OPORTUNIDADES	ISSSTE	PRIVADA	SEDENA	SEMAR	SSA	PEMEX	ESTATAL	MUNICIPAL	TOTAL
COSALA	0	0	0	0	0	0	2	0	0	0	2
ELOTA	1	0	0	1	0	0	0	0	1	0	3
SAN IGNACIO	0	0	1	2	0	0	2	0	0	0	5
TOTAL JURISDICCION	1	0	1	3	0	0	4	0	1	0	10

COVID-19 Sinaloa: Informe ejecutivo: JURISDICCión ELOTA

Unidades de Salud que han reportado en SISVER

MUNICIPIO	CLUES	SECTOR	UNIDAD	Defunciones en la Semana Epidemiológica			Total Defunciones Asociadas a SarsCov-2	Casos confirmados en la Semana Epidemiológica			Total de Casos Confirmados	Tasa letalidad X 100 (D/G)*100	Lugar Letalidad	PRUEBAS REALIZADAS en la Sem Epidemiológica			INDICE DE POSITIVIDAD	Lugar de Índice de POSITIVIDAD
				SEM EPI NUM-31	SEM EPI NUM-32	Aumento		SEM EPI NUM-31	SEM EPI NUM-32	Aumento				SEM EPI NUM-31	SEM EPI NUM-32	Aumento		
ELOTA	SLSSA017594	SSA	HOSPITAL GENERAL LA CRUZ	0	0	0	0	0	2	2	6	0.00	1	1	3	2	66.67	1
ELOTA	SLSSA001086	SSA	LA CRUZ	0	0	0	0	0	0	0	0	-	-	0	0	0	-	-
ELOTA	SLIMS000225	IMSS	UMF 21 LA CRUZ	0	0	0	0	0	0	0	2	0.00	1	0	0	0	-	-
TOTAL MPIO. ELOTA				0	0	0	0	0	2	2	8	0.00		1	3	2	66.67	
COSALÁ	SLSSA000572	SSA	HOSPITAL INTEGRAL COSALA	0	0	0	0	1	4	3	48	0.00	1	3	6	3	66.67	1
TOTAL MPIO. COSALA				0	0	0	0	1	4	3	48	0.00		3	6	3	66.67	
SAN IGNACIO	SLSSA017570	SSA	HOSPITAL INTEGRAL SAN IGNACIO	0	0	0	0	0	0	0	0	-	-	0	0	0	-	-
TOTAL MPIO. SAN IGNACIO				0	0	0	0	0	0	0	0	-		0	0	0	-	
TOTAL JURISDICCION 5, ELOTA				0	0	0	0	1	6	5	56	0.00		4	9	5	66.67	

NUEVA NORMALIDAD

INDICE DE POSITIVIDAD 66.67

TASA DE LETALIDAD .





DIRECCIÓN DE PREVENCIÓN Y PROMOCIÓN DE LA SALUD
SUBDIRECCIÓN DE EPIDEMIOLOGÍA

SALUD

SECRETARÍA DE SALUD

