



SERVICIOS DE SALUD DE SINALOA

SUBDIRECCIÓN DE VIGILANCIA EPIDEMIOLÓGICA

COVID-19 SINALOA

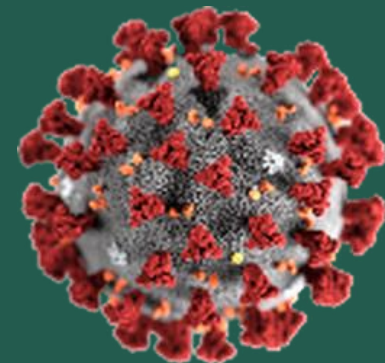
Comunicado Técnico Diario

NUEVA
NORMALIDAD

jueves, 15 de abril de 2021

SALUD

SECRETARÍA DE SALUD



Dr. José Pablo Güémez Alvarez

Jefe de Depto. De Vigilancia Epidemiologica

Servicios de Salud de Sinaloa

Nota: Este comunicado contiene información preliminar y sus datos pueden variar sin previo aviso, datos presentados disponibles a la fecha y corte especificados.

TABLA POR MUNICIPIO DE RESIDENCIA DEL PACIENTE

SUBDIRECCION DE EPIDEMIOLOGIA

SINALOA , PLATAFORMA DE VIGILANCIA EPIDEMIOLOGICA COVID-19

Municipios	Notificados en Plataforma	Acumulados al 15/abr/2021		RESULTADO FINAL						Total Activos*
	NUM.	Femeninos	Masculinos	RESULTADO NEGATIVO	RESULTADO INFLUENZA	OTROS DX	POSITIVO SARS-CoV-2	SOSPECHOSOS	DEFUNCION (+) Sars-CoV-2	
AHOME	12,180	6,618	5,562	6,613	30	263	5,180	94	1,030	83
CHOIX	270	133	137	119	2	8	137	4	24	3
EL FUERTE	1,214	622	592	596	1	31	572	14	143	27
GUASAVE	11,073	6,108	4,965	4,787	4	1,525	4,672	85	672	49
SINALOA	1,052	518	534	547	0	48	455	2	83	1
ANGOSTURA	747	356	391	284	0	24	435	4	126	0
MOCORITO	414	207	207	192	0	24	198	0	68	0
SALVADOR ALVARADO	2,345	1,235	1,110	1,016	0	62	1,260	7	218	10
BADIRAGUATO	511	281	230	253	0	44	209	5	27	13
CULIACÁN	38,796	21,360	17,436	19,386	9	3,142	15,989	270	2,152	230
NAVOLATO	2,772	1,523	1,249	1,450	4	163	1,134	21	214	18
COSALÁ	336	189	147	91	0	161	82	2	7	1
ELOTA	475	252	223	242	1	36	195	1	36	12
SAN IGNACIO	146	76	70	77	0	7	62	0	16	2
CONCORDIA	159	71	88	61	0	0	85	0	31	1
MAZATLAN	12,444	6,618	5,826	5,466	1	1,361	5,575	41	908	66
ESCUINAPA	772	421	351	334	0	56	381	1	80	3
ROSARIO	586	289	297	282	1	48	251	4	44	3
Total	86,292	46,877	39,415	41,796	53	7,003	36,872	555	5,879	522
Otro Estado	507	199	308	239	0	37	223	8	54	

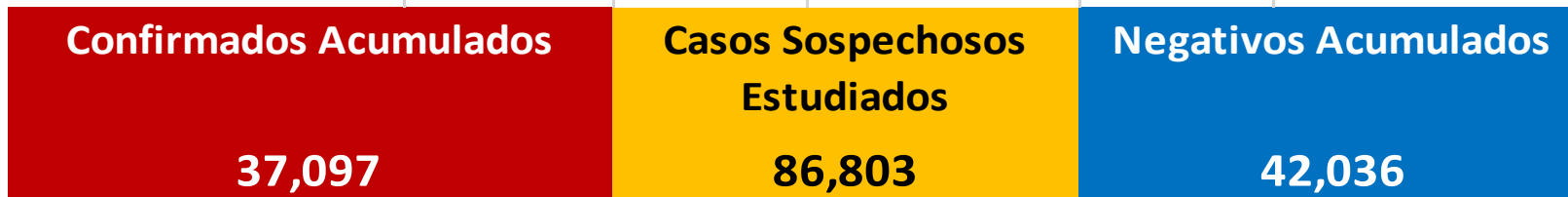
Fuente: Plataforma Nacional SISVER, Preliminar al Corte. Acumulados al 15/abr/2021 , Por Lugar de Residencia.

CASOS ACTIVOS*: Caso Confirmado Positivo con fecha de inicio de síntomas en los últimos 14 días.



COVID-19 SINALOA: Resumen de Casos

27 febrero 2020 - al jueves, 15 de abril de 2021



* CASO ACTIVO: Caso Confirmado Positivo con Fecha de Inicio de Sintomas en los Últimos 14 Días



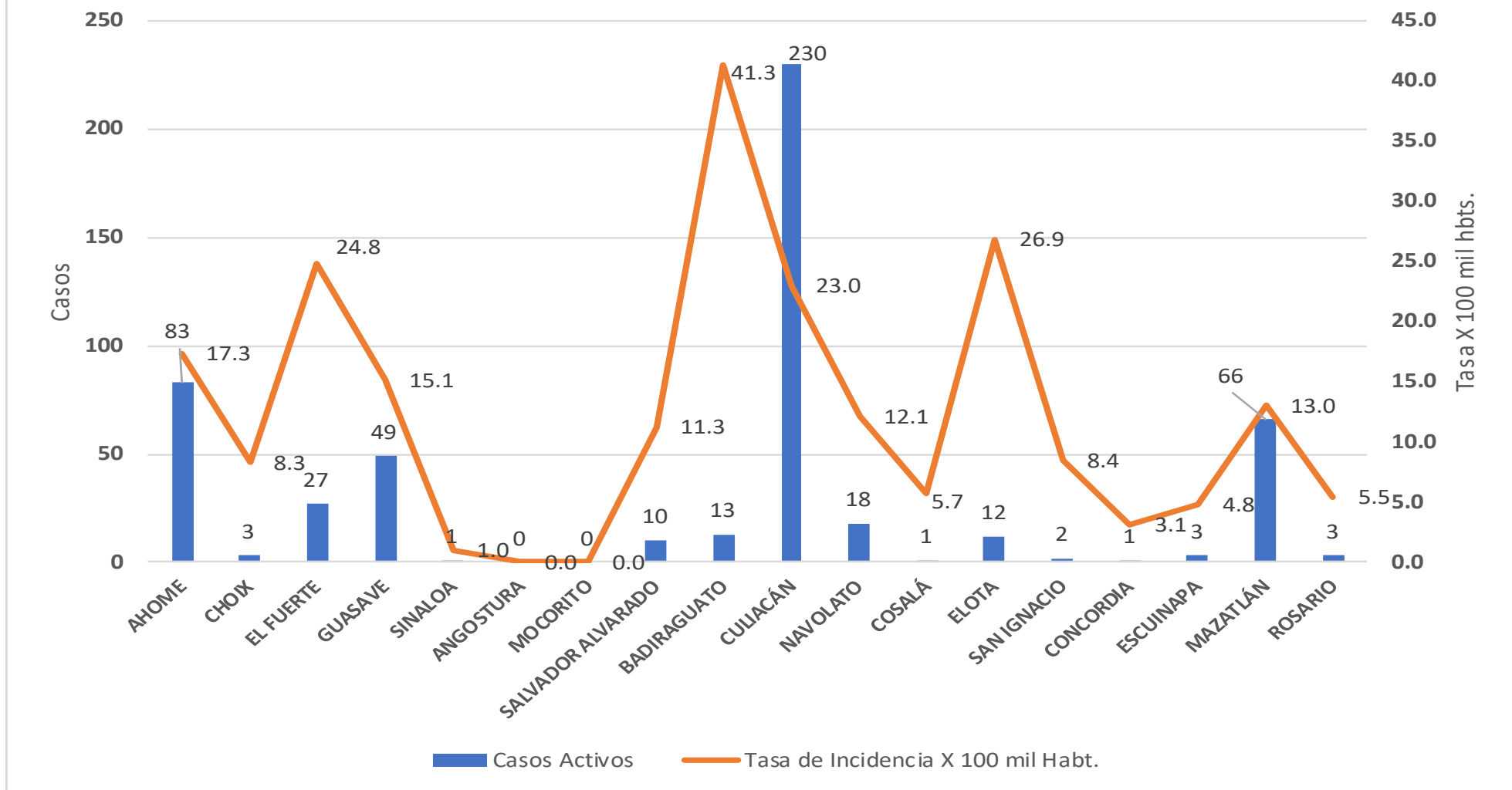
413 Días

[27/02/2020 - 15/04/2021]

Días de COVID-19 en SINALOA

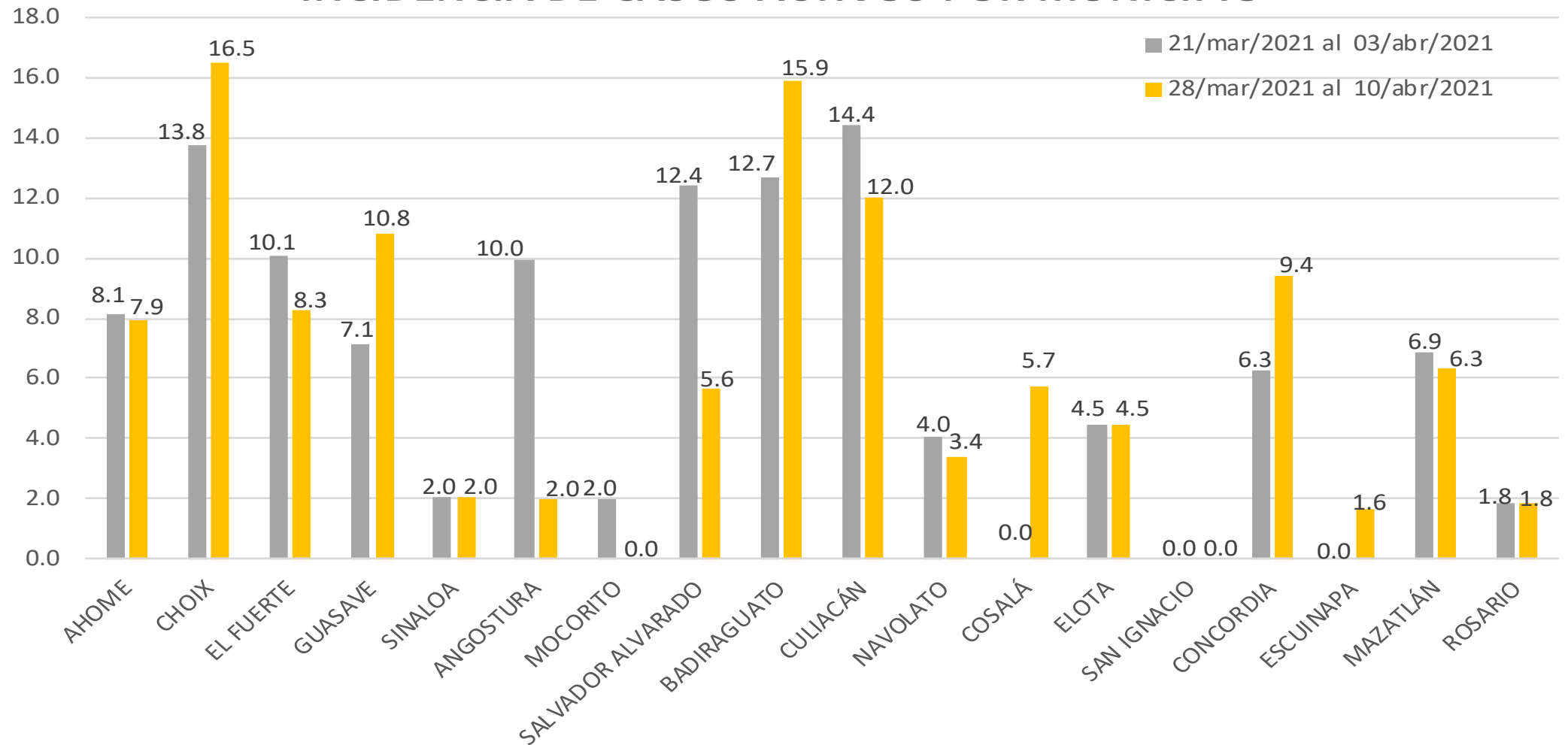


Casos Confirmados* Activos, de COVID-19 por Municipio al día de hoy 15/abr/2021





INCIDENCIA DE CASOS ACTIVOS POR MUNICIPIO



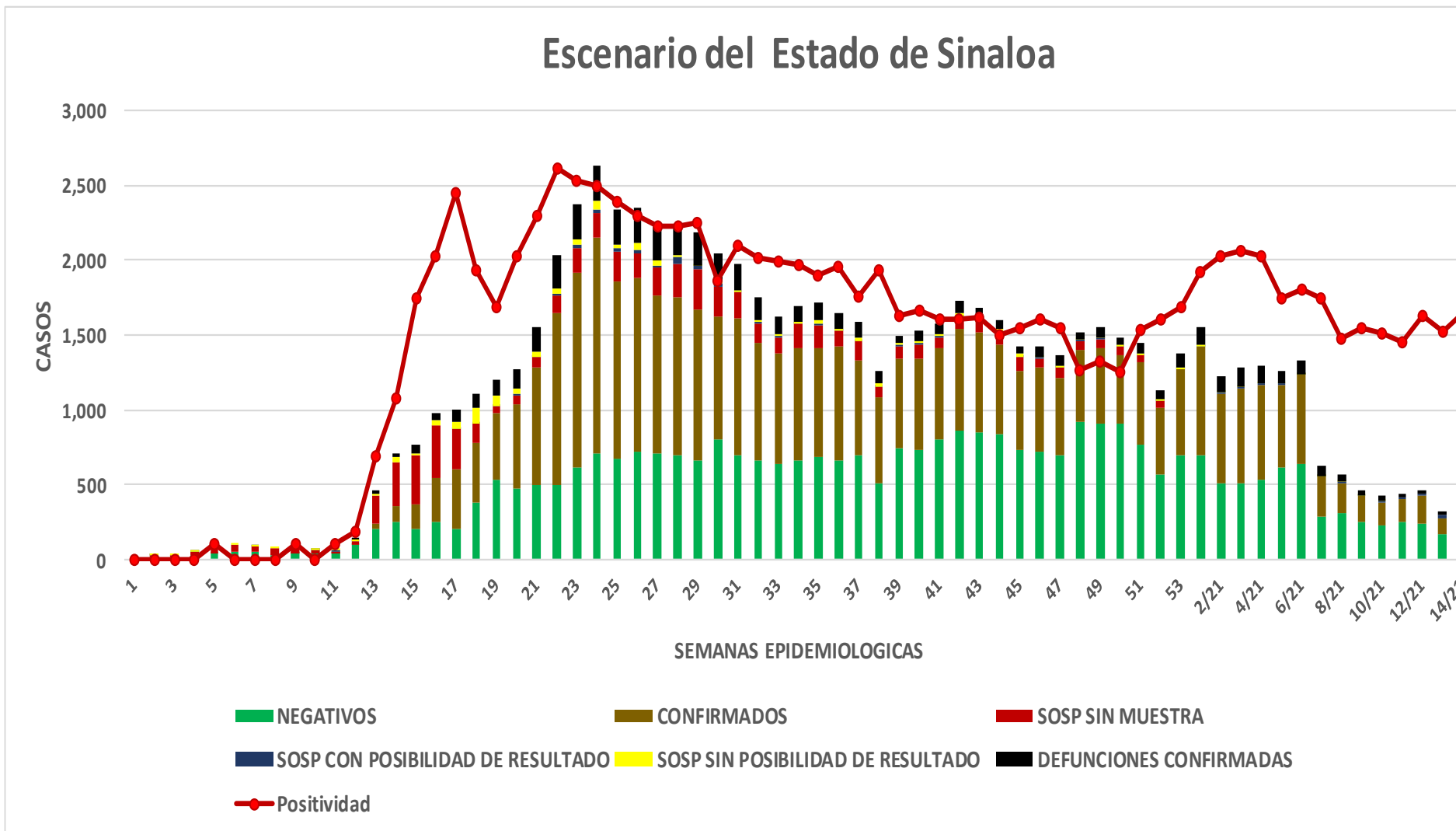
COVID-19 Sinaloa: Casos positivos, sospechosos y negativos

86,803 Personas
Notificadas

43.8% Positividad
Semana 14/2021

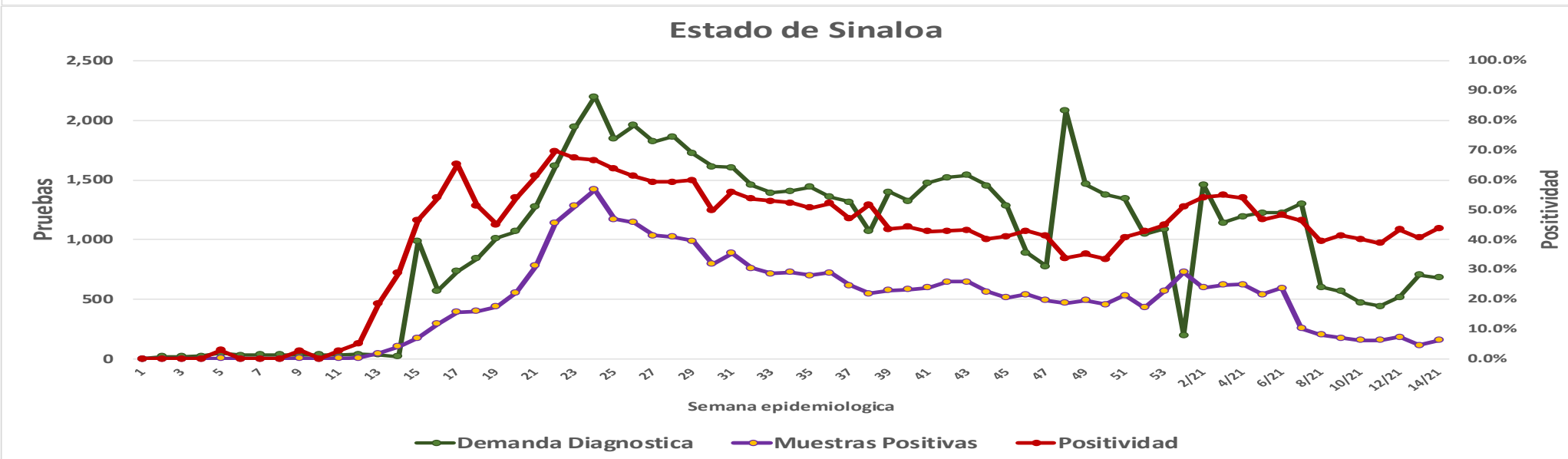
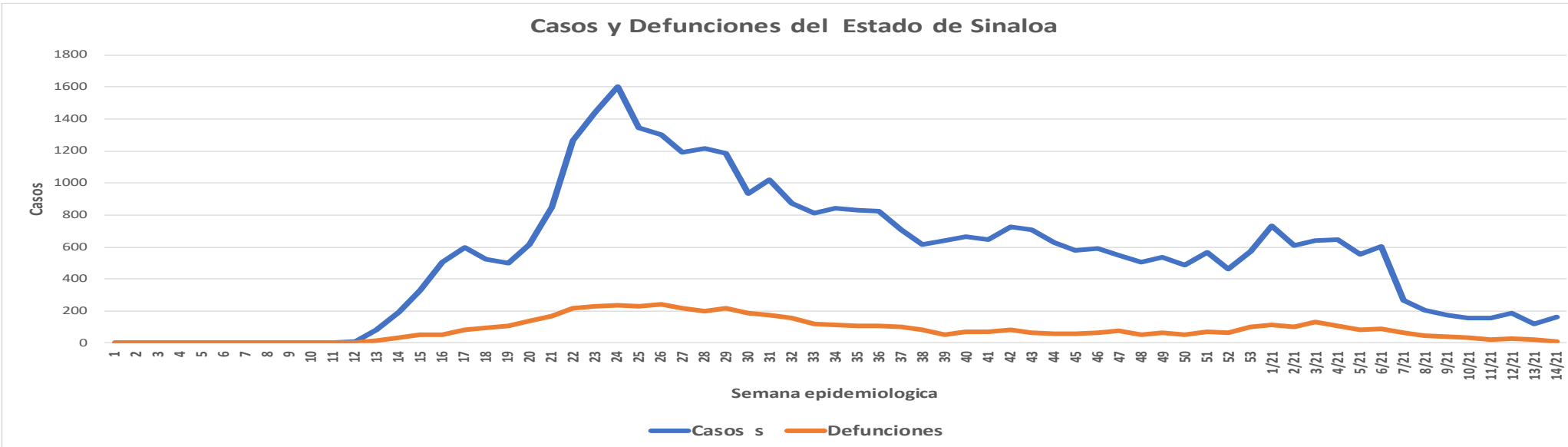
**NUEVA
NORMALIDAD**

Escenario del Estado de Sinaloa



COVID-19 Sinaloa: Casos Estimados, Defunciones, Demanda Diagnostica y Positividad

**NUEVA
NORMALIDAD**



COVID-19 Sinaloa: Casos Positivos a SARS-CoV-2, por LESPS Notificados los últimos 7 días.

CASOS CONFIRMADOS A SARS-CoV-2 SEGÚN MUNICIPIO LOS ULTIMOS 7 DIAS POR LESPS	15/04/2021 Acum. Hasta el día de hoy	CASOS CONFIRMADOS A SARS-COV-2 LOS ULTIMOS 7 DIAS POR LESPS							Total de Casos Confirmados Ultimos 7 Dias
		Registrados en Plataforma SINAVE/SISVER							
		14/04/2021	13/04/2021	12/04/2021	11/04/2021	10/04/2021	09/04/2021	08/04/2021	
AHOME	5,180	1	7	8	0	1	4	4	25
CHOIX	137	0	0	4	0	0	0	2	6
EL FUERTE	572	0	1	4	0	0	0	1	6
GUASAVE	4,672	2	1	7	0	0	1	4	15
SINALOA	455	0	0	0	0	0	1	0	1
ANGOSTURA	435	0	0	1	0	0	0	0	1
MOCORITO	198	0	0	0	0	0	0	0	0
SALVADOR ALVARADO	1,260	1	0	0	0	0	1	0	2
BADIRAGUATO	209	2	0	1	0	0	0	1	4
CULIACAN	15,989	19	4	23	1	5	8	11	71
NAVOLATO	1,134	2	0	1	0	0	0	0	3
COSALA	82	0	0	1	0	0	0	0	1
ELOTA	195	0	0	1	0	0	0	0	1
SAN IGNACIO	62	0	0	0	0	0	0	0	0
CONCORDIA	85	0	0	0	0	0	0	1	1
MAZATLAN	5,575	1	3	4	1	0	3	3	15
ESCUINAPA	381	0	0	0	0	0	0	0	0
ROSARIO	251	0	0	0	0	0	0	0	0
Total Estado	36,872	28	16	55	2	6	18	27	152
De Otros Estados	223								
	37,095								

NUEVA
NORMALIDAD



COVID-19 Sinaloa: Casos y Defunciones Positivas a SARS-CoV-2, por LESPS, Notificadas los últimos 7 días.

NUEVA
NORMALIDAD

CASOS POSITIVOS A SARS-CoV-2 SEGÚN JURISDICCION LOS ULTIMOS 7 DIAS	15/04/2021 Acum. Hasta el día de hoy	CASOS POSITIVOS A SARS-COV-2 LOS ULTIMOS 7 DIAS							Total de Casos Confirmados Ultimos 7 Dias
		Registrados en Plataforma SINAVE/SISVER							
		14/04/2021	13/04/2021	12/04/2021	11/04/2021	10/04/2021	09/04/2021	08/04/2021	
Jurisdiccion I, Los Mochis	5,889	1	8	16	0	1	4	7	37
Jurisdiccion II, Guasave	5,127	2	1	7	0	0	2	4	16
Jurisdiccion III, Guamuchil	1,893	1	0	1	0	0	1	0	3
Jurisdiccion IV, Culiacan	17,414	23	4	25	1	5	8	12	78
Jurisdiccion V, Mazatlan	5,917	0	0	2	0	0	0	0	2
Jurisdiccion VI, Escuinapa	632	1	3	4	1	0	3	4	16
Total Estado	36,872	28	16	55	2	6	18	27	152

BASE SISVER									
DEFUNCIONES POSITIVAS A SARS-CoV-2 POR JURISDICCION LOS ULTIMOS 7 DIAS	15/04/2021 Acum. Hasta el día de hoy	DEFUNCIONES POSITIVAS A SARS-COV-2 LOS ULTIMOS 7 DIAS							Total de Casos Confirmados Ultimos 7 Dias
		Registrados en Plataforma SINAVE/SISVER							
		14/04/2021	13/04/2021	12/04/2021	11/04/2021	10/04/2021	09/04/2021	08/04/2021	
Jurisdiccion I, Los Mochis	1,197	0	0	4	3	3	0	4	14
Jurisdiccion II, Guasave	755	0	1	1	1	1	2	1	7
Jurisdiccion III, Guamuchil	412	0	0	1	0	1	1	0	3
Jurisdiccion IV, Culiacan	2,400	0	5	2	5	1	2	2	17
Jurisdiccion V, Mazatlan	991	0	0	0	0	0	0	0	0
Jurisdiccion VI, Escuinapa	124	0	2	0	2	1	1	2	8
Total Estado	5,879	0	8	8	11	7	6	9	49



COVID-19 Sinaloa: Defunciones Confirmadas por Laboratorio a SARS-CoV-2 Notificadas por Municipio últimos 7 días.

BASE SISVER

DEFUNCIONES POSITIVAS A SARS-CoV-2 SEGÚN MUNICIPIO LOS ULTIMOS 7 DIAS	15/04/2021 Acum. Hasta el día de hoy	DEFUNCIONES POSITIVAS A SARS-COV-2 LOS ULTIMOS 7 DIAS							Total de Casos Confirmados Ultimos 7 Dias
		Registrados en Plataforma SINAVE/SISVER							
		14/04/2021	13/04/2021	12/04/2021	11/04/2021	10/04/2021	09/04/2021	08/04/2021	
AHOME	1,030	0	0	3	1	3	0	3	10
CHOIX	24	0	0	0	0	0	0	1	1
EL FUERTE	143	0	0	1	2	0	0	0	3
GUASAVE	672	0	1	1	1	1	2	1	7
SINALOA	83	0	0	0	0	0	0	0	0
ANGOSTURA	126	0	0	0	0	1	0	0	1
MOCORITO	68	0	0	0	0	0	0	0	0
SALVADOR ALVARADO	218	0	0	1	0	0	1	0	2
BADIRAGUATO	27	0	0	0	0	0	0	0	0
CULIACAN	2,152	0	5	2	3	1	1	2	14
NAVOLATO	214	0	0	0	2	0	1	0	3
COSALA	7	0	0	0	0	0	0	0	0
ELOTA	36	0	0	0	0	0	0	0	0
SAN IGNACIO	16	0	0	0	0	0	0	0	0
CONCORDIA	31	0	0	0	0	0	0	0	0
MAZATLAN	908	0	2	0	1	1	1	2	7
ESCUINAPA	80	0	0	0	1	0	0	0	1
ROSARIO	44	0	0	0	0	0	0	0	0
Total Estado	5,879	0	8	8	11	7	6	9	49
Defunciones; Residentes de otros Estados	35								
Total Defunciones en el EDO	5,914								

NUEVA NORMALIDAD



COVID-19 Sinaloa: Defunciones Confirmadas por Laboratorio, Asociación o Dictaminación a SARS-CoV-2 Notificadas al Estado.

COVID-19, SINALOA: DEFUNCIONES POR ASOCIACION Y DICTAMINACION CLINICA EPIDEMIOLOGICA

NUEVA
NORMALIDAD

CLASIFICACION FINAL DEFUNCIONES	Informacion hasta: 15/04/2021			TOTAL DEFUNCIONES
	TOMA DE MUESTRA		TOTAL	
	SI	NO		
CONFIRMADO POR LABORATORIO	5312	0	5,312	5,933
CONFIRMADO POR ANTIGENO	6	313	319	
CONFIRMADO POR ASOCIACIÓN	16	66	82	
CONFIRMADO POR DICTAMINACIÓN	22	198	220	
INVALIDO	3	0	3	597
NO REALIZADO	85	0	85	
SOSPECHOSO	33	476	509	
NEGATIVO	1702	0	1,702	1,780
NEGATIVO ANTIGENO	1	77	78	
TOTAL GENERAL	7,179	1,053	8,232	8,310



COVID-19 Sinaloa: Casos y Defunciones en Embarazadas y Menores de 18 años

EMBARAZADAS CON SARS-COV2 <small>Registrados en Plataforma SINAVE/SISVER</small>	Casos	Defunciones
SSA	125	3
IMSS	138	1
IMSS-OPORTUNIDADES	11	0
SEDENA	8	0
ISSSTE	9	0
SEMAR	4	0
MUNICIPAL	2	0
HOSPITAL MARGARITA MAZA DE JUAREZ	0	0
ESTATAL	5	0
HOSPITAL CIVIL DE CULIACAN	0	0
PRIVADA	1	0
CLINICA HOSPITAL CULIACAN S. A. DE C. V.	0	0
HOSPITAL MARINA MAZATLAN	0	0
HOSPITAL ANGELES CULIACAN	0	0
MEDICA DE LA CIUDAD	0	1
Total	303	5

MENORES DE 18 AÑOS POSITIVOS A SARS-CoV-2	Casos	Defunciones
SSA	481	5
IMSS	216	9
IMSS-OPORTUNIDADES	12	1
SEDENA	1	0
ISSSTE	21	1
SEMAR	4	0
MUNICIPAL	2	0
HOSPITAL MARGARITA MAZA DE JUAREZ	0	0
ESTATAL	23	0
HOSPITAL CIVIL DE CULIACAN	0	0
PRIVADA	11	0
CLINICA HOSPITAL CULIACAN S. A. DE C. V.	0	0
HOSPITAL MARINA MAZATLAN	0	0
HOSPITAL ANGELES CULIACAN	0	0
MEDICA DE LA CIUDAD	0	0
Total	771	16

NUEVA
NORMALIDAD



COVID-19 Sinaloa:

Casos confirmados en personal de la salud por Institución



SARS-CoV-2 POR INSTITUCION Y PERSONAL DE LA SALUD <small>Registrados en Plataforma SINAVE/SISVER</small>	MEDICOS	ENFERMERAS	OTROS TRABAJADORES DE LA SALUD	LABORATORISTAS	DENTISTAS	TOTAL
SSA	645	777	595	48	54	2,119
IMSS	682	1,284	932	61	18	2,977
IMSS-OPORTUNIDADES	39	43	24	2	1	109
SEDENA	3	4	6	1	0	14
ISSSTE	142	283	135	20	7	587
SEMAR	7	21	5	2	2	37
MUNICIPAL	13	11	12	0	0	36
HOSPITAL MARGARITA MAZA DE JUAREZ	13	11	12	0	0	36
ESTATAL	85	46	24	2	0	157
HOSPITAL CIVIL DE CULIACAN	85	46	24	2	0	157
PRIVADA	40	21	15	5	1	82
CLINICA HOSPITAL CULIACAN S. A. DE C. V.	1	0	0	0	0	1
HOSPITAL MARINA MAZATLAN	5	12	12	4	0	33
HOSPITAL ANGELES CULIACAN	5	1	1	0	0	7
MEDICA DE LA CIUDAD	4	1	0	0	0	5
Total	1,656	2,490	1,748	141	83	6,118

CONFIRMADOS DEL AREA DE LA SALUD <small>Registrados en Plataforma SINAVE/SISVER</small>	Hasta el día de Hoy	DEFUNCION
MEDICOS	1,656	50
ENFERMERAS	2,490	15
OTROS TRABAJADORES DE LA SALUD	1,748	15
LABORATORISTAS	141	2
DENTISTAS	83	2
Total	6,118	84





DIRECCIÓN DE PREVENCIÓN Y PROMOCIÓN DE LA SALUD
SUBDIRECCIÓN DE VIGILANCIA EPIDEMIOLÓGICA

SALUD

SECRETARÍA DE SALUD

