



SERVICIOS DE SALUD DE SINALOA

SUBDIRECCION DE EPIDEMIOLOGIA

COVID-19 SINALOA

Comunicado Técnico Diario

FASE 3

jueves, 14 de mayo de 2020

SALUD

SECRETARÍA DE SALUD



Dr. José Pablo Güémez Alvarez
Jefe de Depto. De Vigilancia Epidemiologica
Servicios de Salud de Sinaloa

Fecha Corte: 14/may/2020

Hora Corte: 3:24 pm



SERVICIOS DE SALUD DE SINALOA
SUBDIRECCION DE EPIDEMIOLOGIA

PANORAMA EPIDEMIOLOGICO DE COVID-19

SINALOA

Información diaria

FASE 3

jueves, 14 de mayo de 2020

SALUD

SECRETARÍA DE SALUD





SERVICIOS DE SALUD DE SINALOA

SUBDIRECCION DE EPIDEMIOLOGIA

SINALOA , PLATAFORMA DE VIGILANCIA EPIDEMIOLOGICA COVID-19

Municipios	Probables Notificados en Plataforma	Acumulados al 14/may/2020		RESULTADO FINAL						Tasa de Incidencia Tot. (+)	Total Activos*	Tasa de Incidencia Activos
	Num.-	Femeninos	Masculinos	RESULTADO NEGATIVO	RESULTADO INFLUENZA	OTROS Dx	POSITIVO SARS-CoV-2	SOSPECHOSOS	DEFUNCION			
AHOME	758	377	381	244	21	171	224	98	28	46.79	36	7.52
CHOIX	13	9	4	5	2	3	2	1	0	5.50	0	0.00
EL FUERTE	73	36	37	33	1	15	13	11	3	11.92	2	1.83
GUASAVE	381	215	166	146	7	133	65	30	5	20.07	20	6.17
SINALOA	28	16	12	7	0	6	12	3	1	12.28	3	3.07
ANGOSTURA	40	20	20	22	0	6	10	2	2	19.94	1	1.99
MOCORITO	34	13	21	10	0	8	13	3	1	26.08	2	4.01
SALVADOR ALVARADO	153	84	69	78	0	22	30	23	3	33.81	3	3.38
BADIRAGUATO	32	16	16	9	0	11	12	0	1	38.10	2	6.35
CULIACÁN	4,109	2,104	2,005	1,099	18	1,675	1,023	294	163	102.34	184	18.41
NAVOLATO	237	115	122	55	6	83	57	36	21	38.42	14	9.44
COSALÁ	14	9	5	8	0	1	5	0	0	28.52	0	0.00
ELOTA	22	11	11	10	3	3	4	2	1	8.95	0	0.00
SAN IGNACIO	8	3	5	4	0	0	3	1	0	12.66	0	0.00
CONCORDIA	5	1	4	2	0	3	0	0	0	0.00	0	0.00
ESCUINAPA	59	32	27	25	3	17	10	4	4	16.09	1	1.61
MAZATLÁN	827	428	399	283	4	228	223	89	18	43.88	73	14.36
ROSARIO	18	5	13	7	1	3	6	1	1	10.97	3	5.48
Total	6,811	3,494	3,317	2,047	66	2,388	1,712	598	252	54.23	344	10.90
Otro Estado	45	18	27	24	1	5	13	2	2			

Fuente: Plataforma Nacional de Vigilancia Epidemiologica COVID-19. Acumulados al 14/may/2020 Tasa de Incidencia por 100,000 Habitantes. Por Lugar de Residencia.

CASOS ACTIVOS*: Caso Confirmado Positivo con fecha de inicio de sintomas en los ultimos 14 dias.

Línea del tiempo COVID-2019, México

58 días

31 diciembre 2019

Brote de 27 casos nuevos de neumonía de etiología desconocida en la provincia de Wuhan, China

2020



09 enero

Identificación de nuevo Coronavirus (2019-nCoV)

11 y 12 enero

Primera defunción y publicación del genoma del 2019-nCoV

13 enero

Primer caso importado en Tailandia

15 enero

Primer caso importado en las américas (EUA)

30 enero

Declaratoria de emergencia de salud pública de importancia internacional (ESPI)



27 febrero

Primer caso confirmado en México

Fase 1
27 febrero

11 marzo

Declaratoria de pandemia



26 días

18 marzo

Primera defunción en México

23 marzo

Inicio de transmisión local México y arranque de Jornada Nacional de Sana Distancia México

Fase 2
24 marzo

México



01 abril

Declaratoria de fase de emergencia México

Fase 3
21 abril



135 días

[31/12/2019 - 14/05/2020]

28 días

23 días

COVID-19 SINALOA: Resumen de Casos Confirmados

27 feb - al jueves, 14 de mayo de 2020

Confirmados acumulados

1,725

Casos Estudiados

6,856

Negativos acumulados

4,531

Casos Confirmados activos*

344

Defunciones

254

Nuevos Sospechosos

600

*CASO ACTIVO: Caso confirmado positivo con fecha de inicio de síntomas en los últimos 14 días.

FASE 1

27/02/2020

Primer Caso Confirmados COVID-19

FASE 2

23/03/2020

4 Casos Confirmados COVID-19

FASE 3

21/04/2020

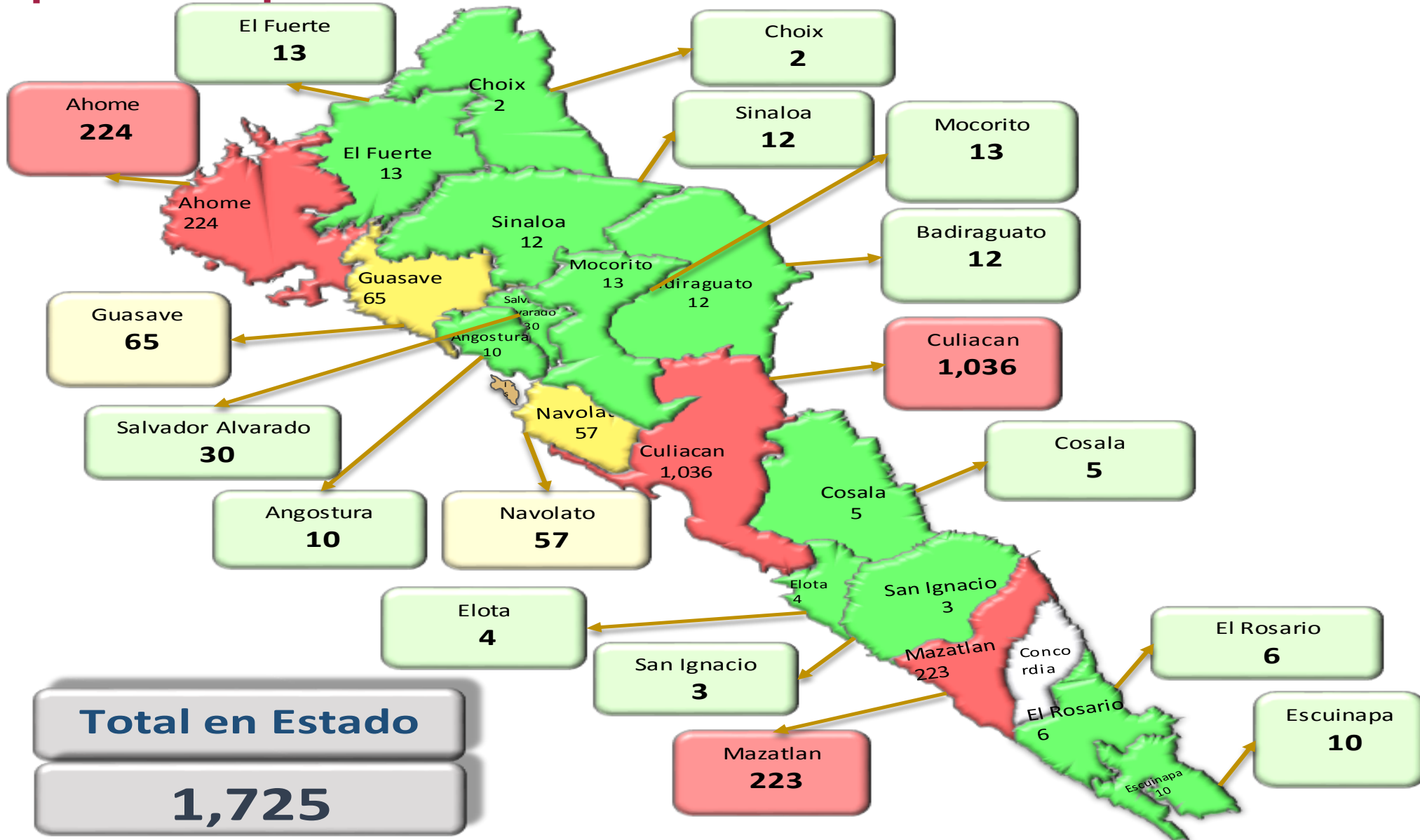
557 Casos Confirmados COVID-19



77 días

[27/02/2020 - 14/05/2020]

COVID-19 Sinaloa: Mapa de casos confirmados acumulados por municipio de residencia



Fase 3

1,725

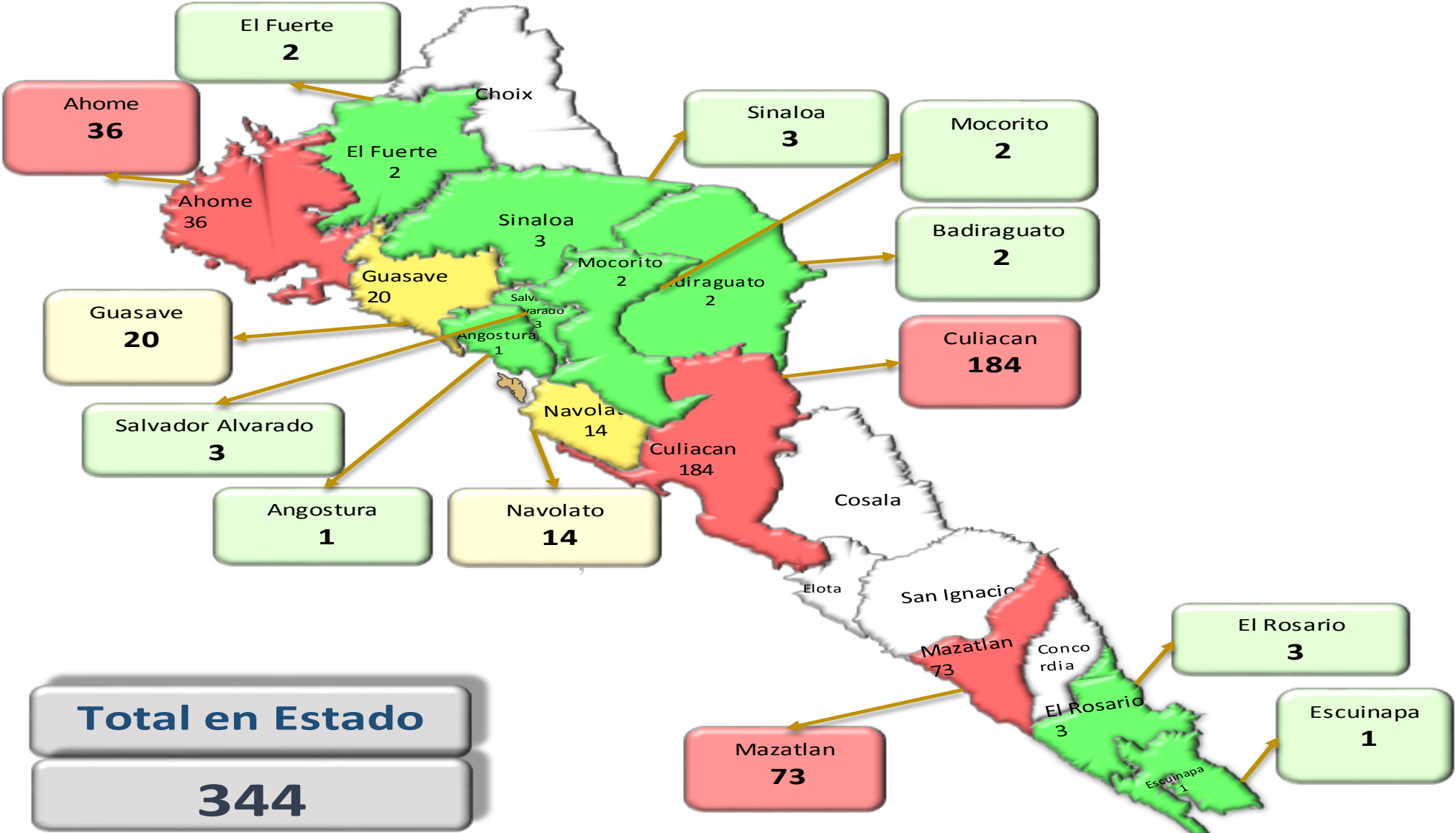
Confirmados acumulados



Total en Estado
1,725

COVID-19 México: Mapa de casos confirmados activos por municipio de residencia

CASOS ACTIVOS*: Caso Confirmado Positivo con fecha de inicio de síntomas en los últimos 14 días.



Fase 3

344

Confirmados activos



Total en Estado
344

COVID-19 México: Tabla de Tasas de Letalidad, Mortalidad y Morbilidad

Tasas de Letalidad, Mortalidad y Morbilidad por COVID - 19 por Municipios, 14 de mayo de 2020

Municipio	Poblacion 2020	Defunciones Acum. a la			Casos confirmados Acum. a la			Tasa letalidad X 100 (D/G)*100	Lugar Letalidad	Tasa de mortalidad (D/B por 1'000,000)	Lugar Mortalidad	Tasa de morbilidad (G/B por 1'000,000)	Lugar Morbilidad	Casos activos Ultimos 14 días
		SEM EPI NUM-18	SEM EPI NUM-19	Aumento	SEM EPI NUM-18	SEM EPI NUM-19	Aumento							
AHOME	478,702	27	27	0	203	214	11	12.62	6	56.40	4	447.04	2	36
CHOIX	36,345	0	0	0	2	2	0	0.00	13	0.00	13	55.03	16	0
EL FUERTE	109,067	3	3	0	13	13	0	23.08	3	27.51	8	119.19	13	2
GUASAVE	323,928	3	4	1	47	60	13	6.67	12	12.35	12	185.23	9	20
SINALOA	97,695	0	0	0	8	9	1	0.00	13	0.00	13	92.12	15	3
ANGOSTURA	50,140	1	1	0	8	8	0	12.50	7	19.94	10	159.55	10	1
MOCORITO	49,852	0	1	1	9	10	1	10.00	9	20.06	9	200.59	8	2
SALVADOR ALVARADO	88,736	3	3	0	26	27	1	11.11	8	33.81	5	304.27	6	3
BADIRAGUATO	31,493	1	1	0	10	12	2	8.33	10	31.75	6	381.04	4	2
CULIACAN	999,591	156	157	1	891	965	74	16.27	5	157.06	1	965.39	1	184
NAVOLATO	148,357	19	19	0	46	53	7	35.85	2	128.07	2	357.25	5	14
COSALA	17,530	0	0	0	5	5	0	0.00	13	0.00	13	285.23	7	0
ELOTA	44,674	0	0	0	2	2	0	0.00	13	0.00	13	44.77	17	0
SAN IGNACIO	23,690	0	0	0	3	3	0	0.00	13	0.00	13	126.63	12	0
CONCORDIA	31,830	0	0	0	0	0	0	0	13	0.00	13	0.00	18	0
ESCUINAPA	62,140	3	4	1	8	9	1	44.44	1	64.37	3	144.83	11	1
MAZATLAN	508,203	15	15	0	169	209	40	7.18	11	29.52	7	411.25	3	73
ROSARIO	54,700	1	1	0	5	6	1	16.67	4	18.28	11	109.69	14	3
TOTAL SINALOA	3,156,674	232	236	4	1455	1,607	152	14.69		74.76		509.08		344

Fase 3



COVID-19 México: Tabla de Positividad e Índice de pruebas por Municipio

Positividad e Índice de pruebas por COVID - 19 por Municipio jueves, 14 de mayo de 2020



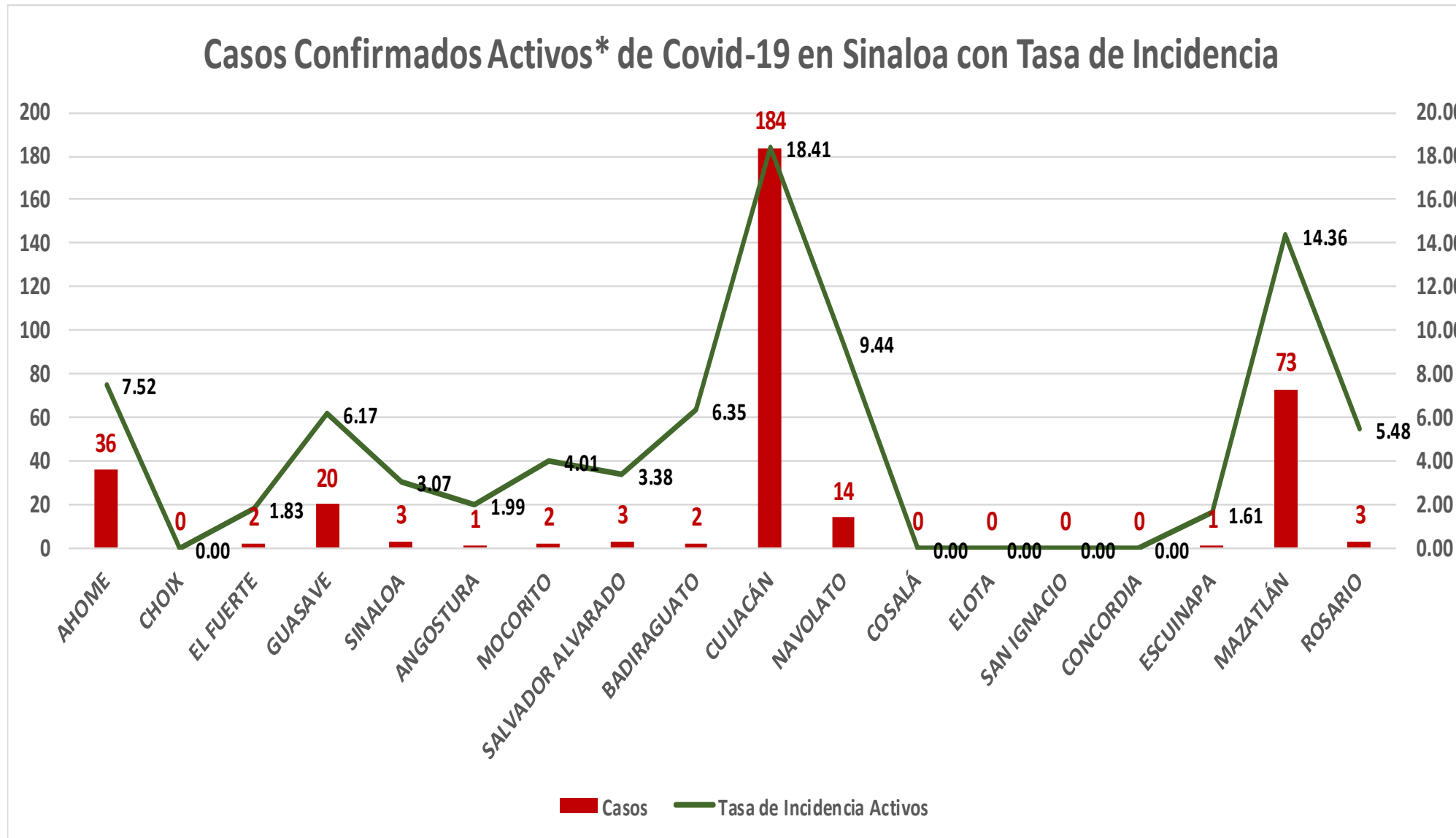
SALUD
SECRETARÍA DE SALUD

Fase 3



Municipio	Poblacion 2020	SOSPECHOSOS	NEGATIVOS	CASOS CONFIRMADOS	PRUEBAS REALIZADAS Acum. a la			INDICE DE POSITIVIDAD	Lugar de Índice de POSITIVIDAD	INDICE DE PRUEBAS POR 100,000	Lugar INDICE DE PRUEBAS
					SEM EPI NUM-18	SEM EPI NUM-19	Aumento				
AHOME	478,702	894	282	225	420	522	102	43.10	9	1090.45	3
CHOIX	36,345	15	6	2	5	10	5	20.00	17	275.14	15
EL FUERTE	109,067	81	39	13	38	49	11	26.53	14	449.27	11
GUASAVE	323,928	512	164	65	174	225	51	28.89	13	694.60	7
SINALOA	97,695	36	7	12	15	18	3	66.67	2	184.25	17
ANGOSTURA	50,140	40	22	10	14	26	12	38.46	10	518.55	10
MOCORITO	49,852	34	10	13	13	18	5	72.22	1	361.07	14
SALVADOR ALVARADO	88,736	157	78	30	75	100	25	30.00	11	1126.94	2
BADIRAGUATO	31,493	32	9	12	16	18	2	66.67	2	571.55	9
CULIACAN	999,591	4317	1139	1038	1525	1986	461	52.27	5	1986.81	1
NAVOLATO	148,357	249	62	57	91	115	24	49.57	7	775.16	5
COSALA	17,530	14	8	5	7	11	4	45.45	8	627.50	8
ELOTA	44,674	27	12	4	19	19	0	21.05	16	425.31	12
SAN IGNACIO	23,690	11	6	3	7	10	3	30.00	11	422.12	13
CONCORDIA	31,830	6	2	0	3	3	0	0.00	18	94.25	18
ESCUINAPA	62,140	86	34	10	44	46	2	21.74	15	740.26	6
MAZATLAN	508,203	851	292	229	305	427	122	53.63	4	840.21	4
ROSARIO	54,700	20	8	6	10	12	2	50.00	6	219.38	16
TOTAL SINALOA	3,156,674	7,382	2,180	1,734	2,781	3,615	834	60.30		690.60	

COVID-19 Sinaloa: Grafico tasa de incidencia de casos activos por municipio



Fase 3

344

Confirmados activos

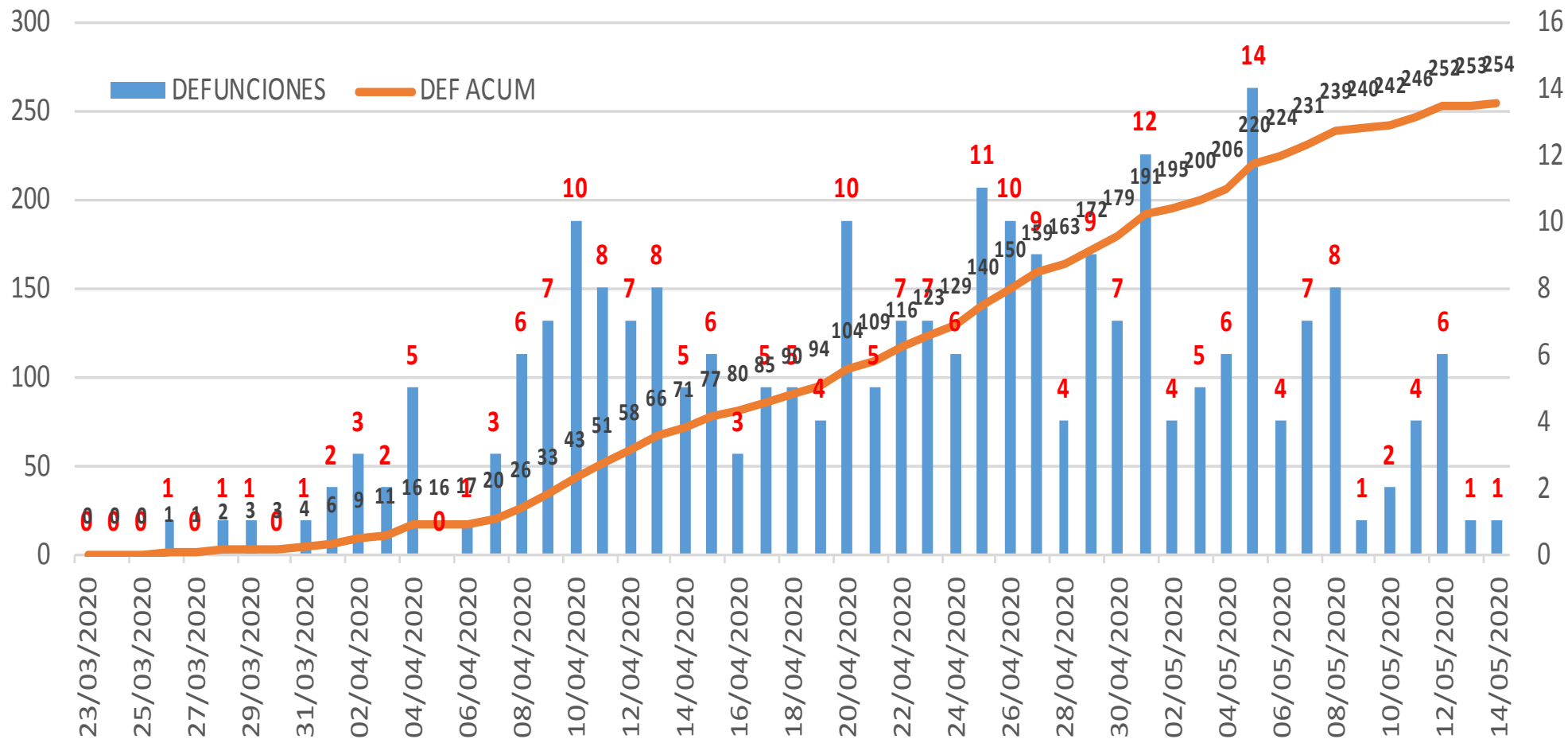
10.90

Incidencia Estatal Casos Activos por 100 mil hab.



COVID-19 Sinaloa: Defunciones acumuladas por fecha de defunción

Defunciones por día y acumuladas por fecha de defunción



Fase 3

254

Defunciones Acumuladas

82

Defunciones últimos 14 días

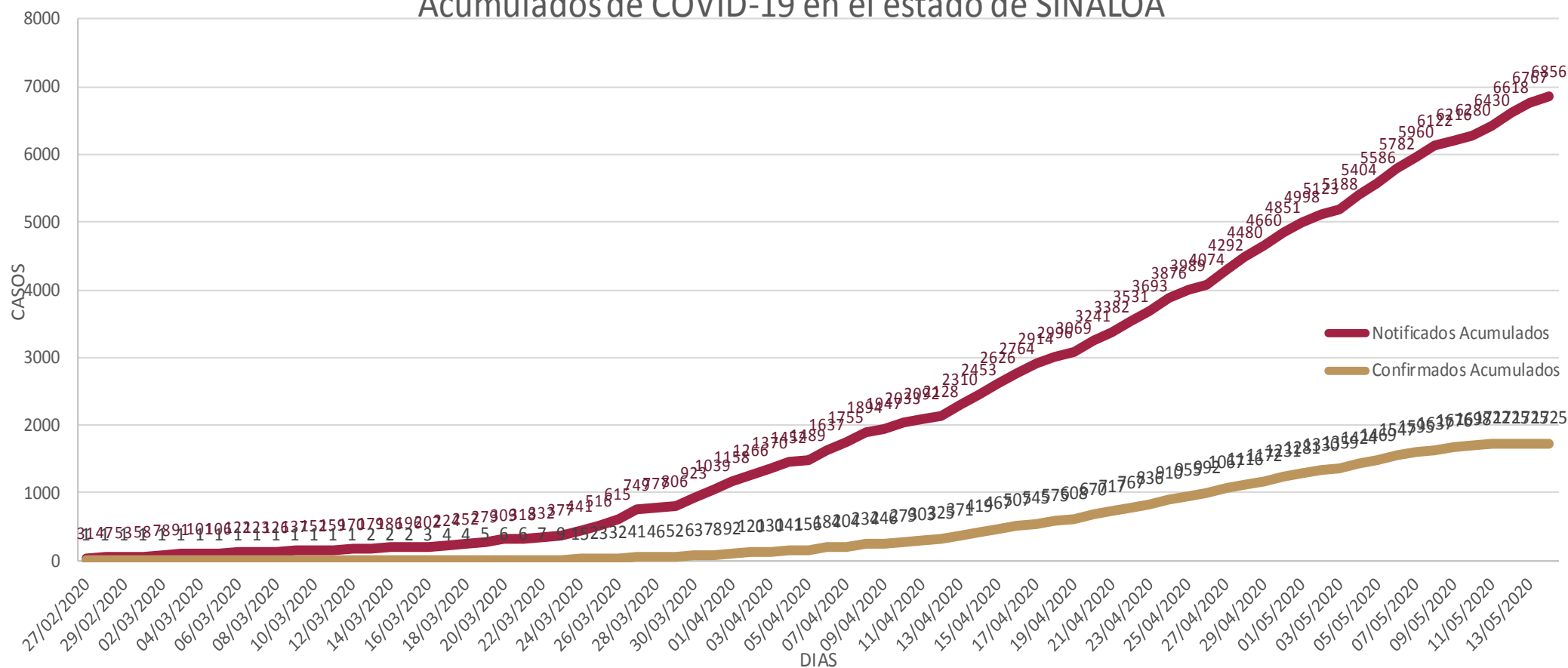




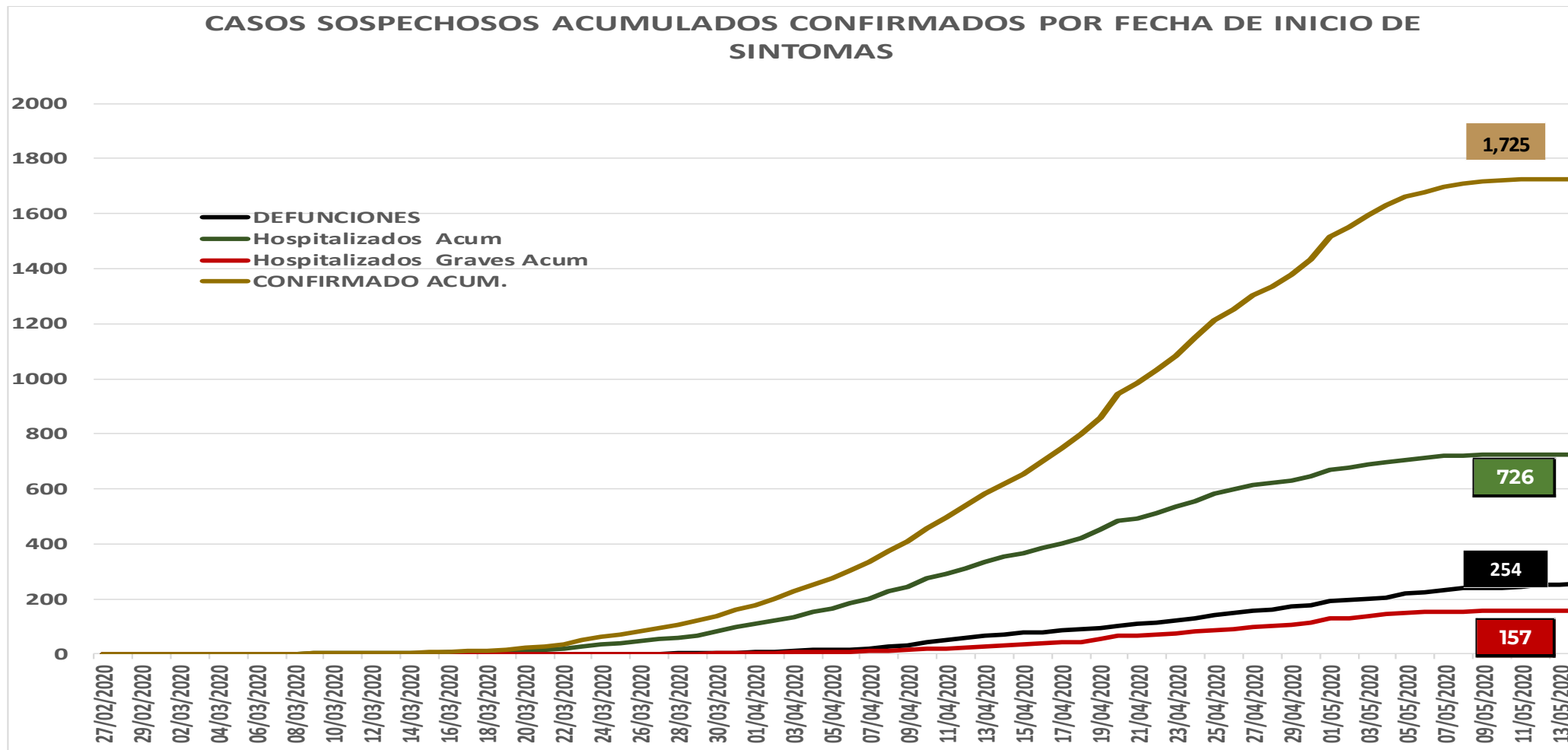
COVID-19 Sinaloa: Casos acumulados sospechosos y confirmados por fecha de inicio de síntomas

Fase 3

Comportamiento en línea de tiempo de casos Notificados y Confirmados Acumulados de COVID-19 en el estado de SINALOIA



COVID-19 Sinaloa: Casos sospechosos y confirmados por fecha de inicio de síntomas



Fase 3

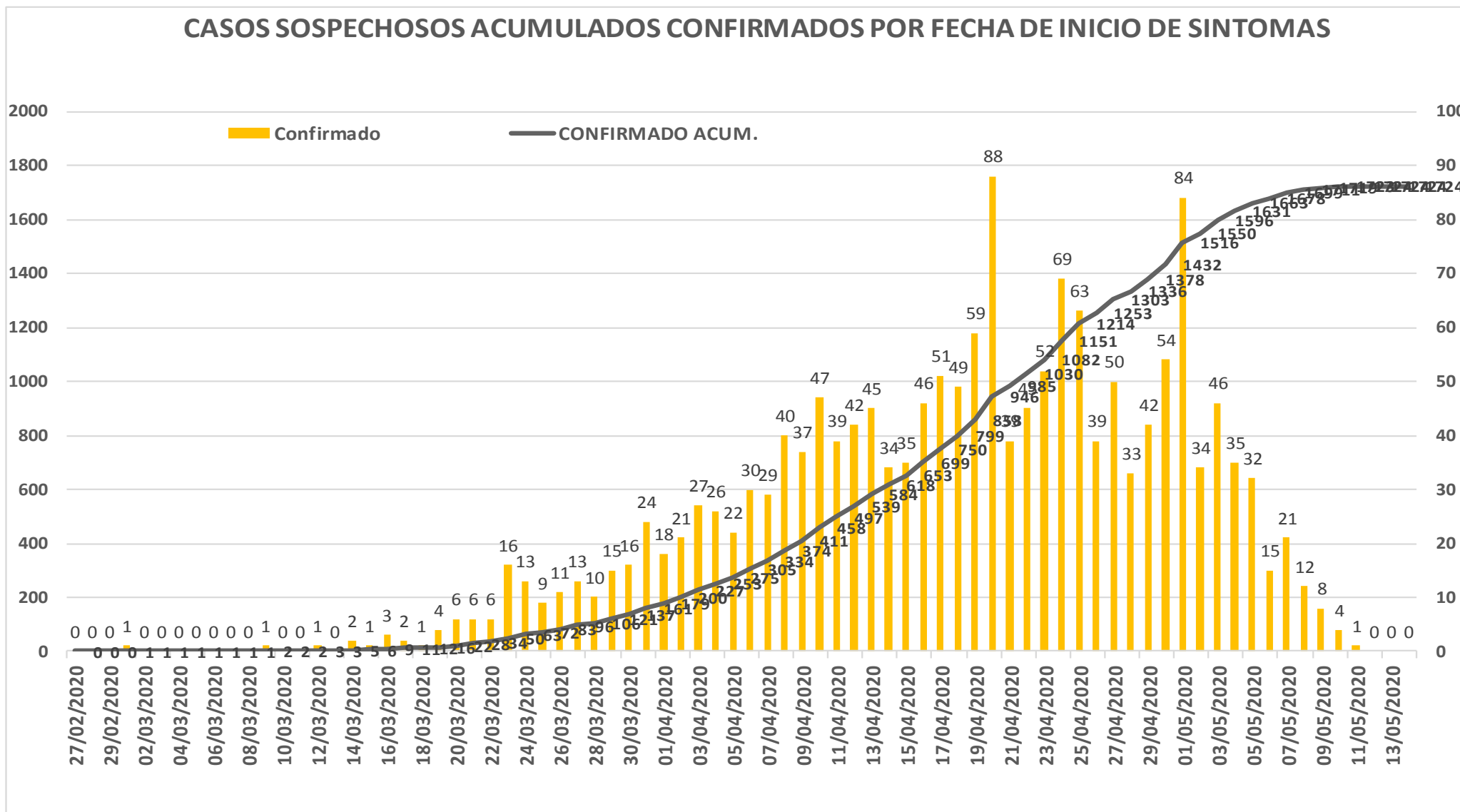
600
Nuevos Sospechosos

1,725
Confirmados



Hosp Graves	Hospita lizados
157	726

COVID-19 Sinaloa: Curva epimédica de casos acumulados Incidentes por fecha de inicio de síntomas.



Fase 3

Confirmados acumulados
1,725



COVID-19 Sinaloa: Curva epimédica de casos incidentes por fecha de resultado del LESPS.

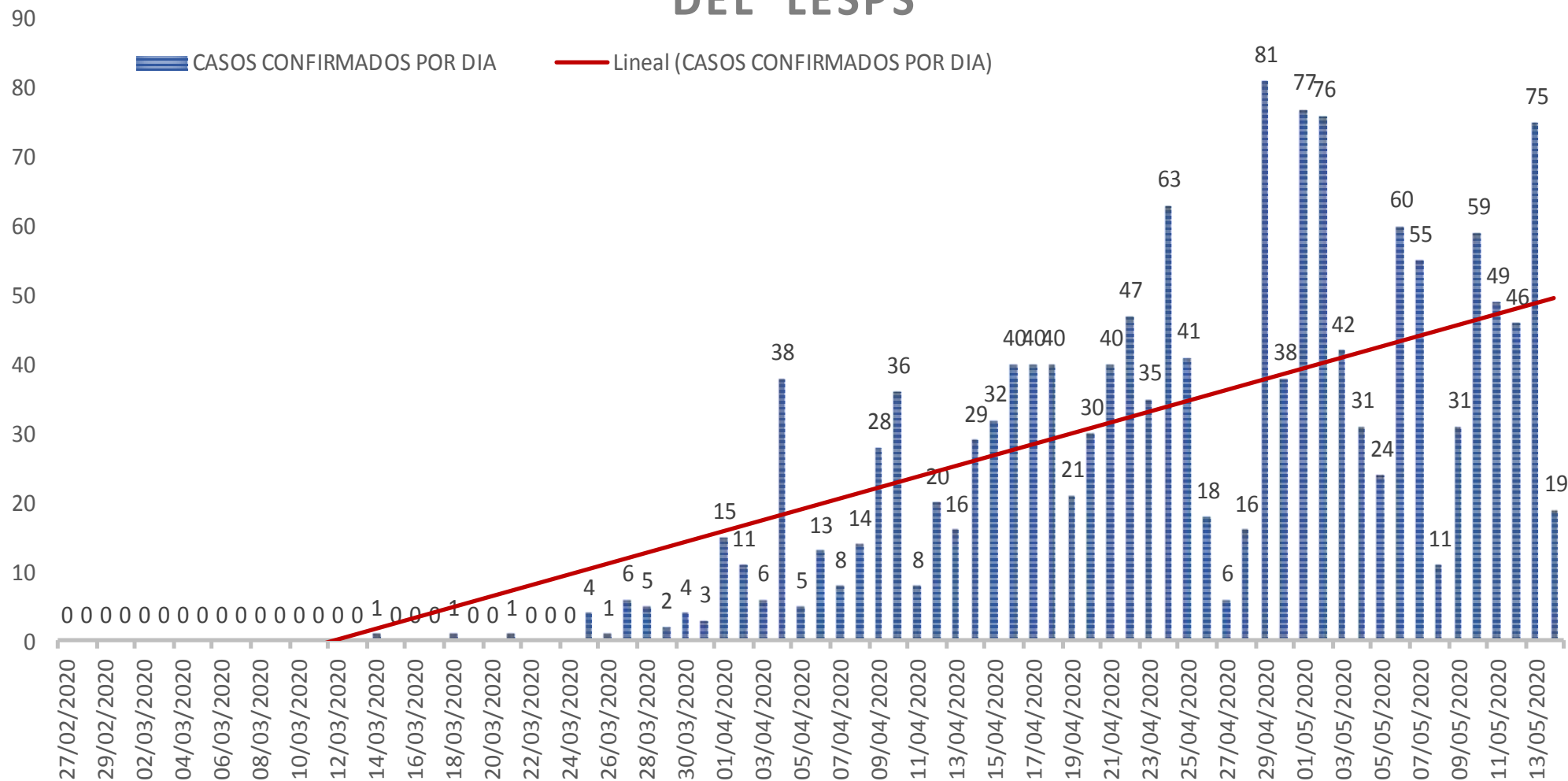
Fase 3

Confirmados acumulados

1,725



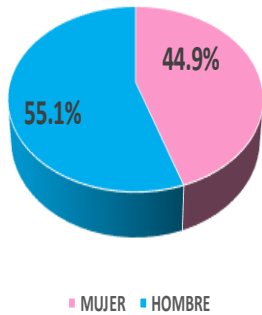
CASOS CONFIRMADOS SEGÚN FECHA DE RESULTADO DEL LESPS



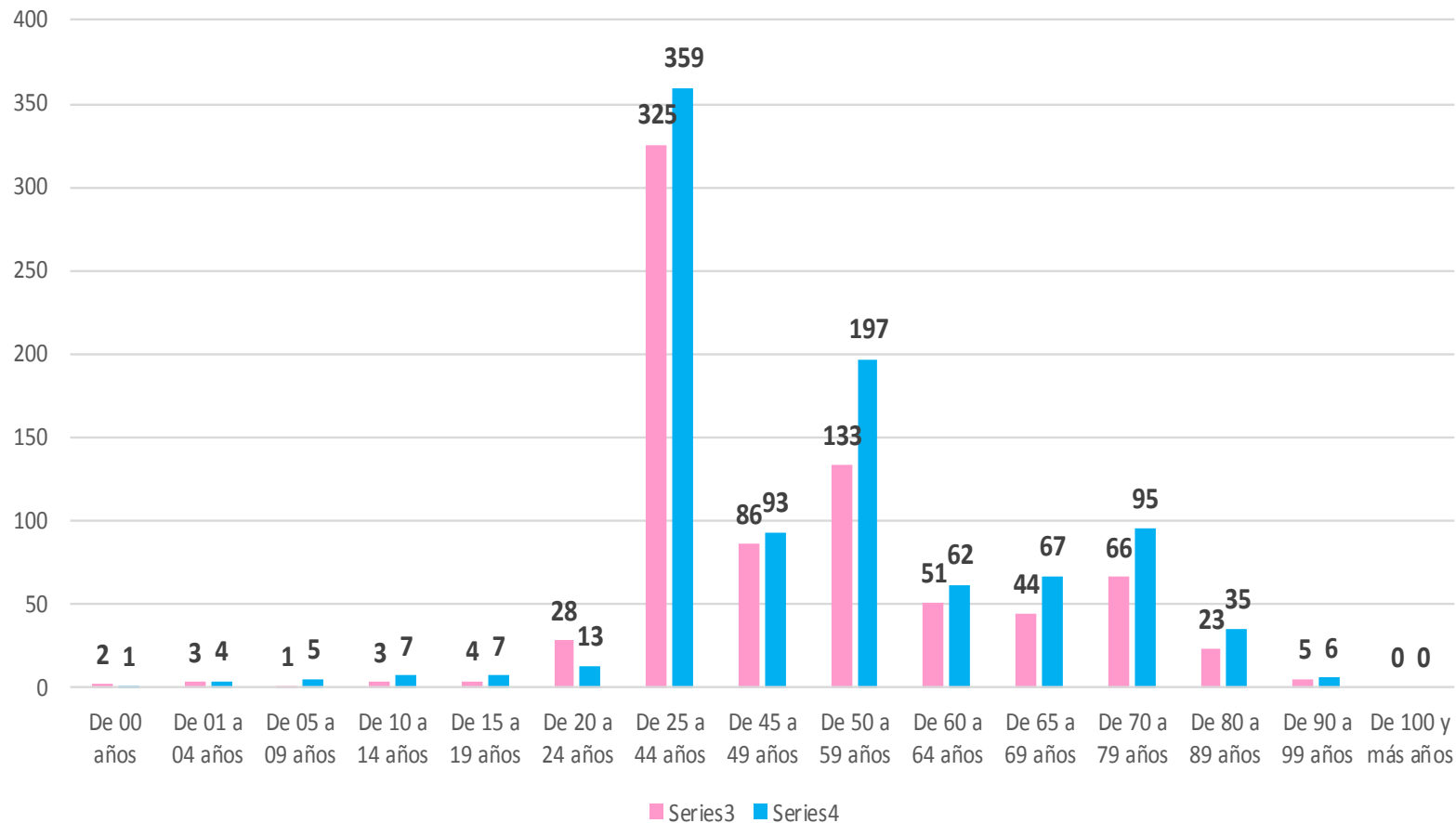
COVID-19 Sinaloa: Casos confirmados por edad y sexo

Mediana de edad: **39** años

CASOS CONFIRMADOS SEGÚN SEXO



Casos Confirmados COVID-19, por Edad y Sexo



Fase 3

1,725

Confirmados acumulados



COVID-19 Sinaloa: Casos confirmados por edad y sexo

Fase 3

Tasa de Letalidad Estatal
14.7%



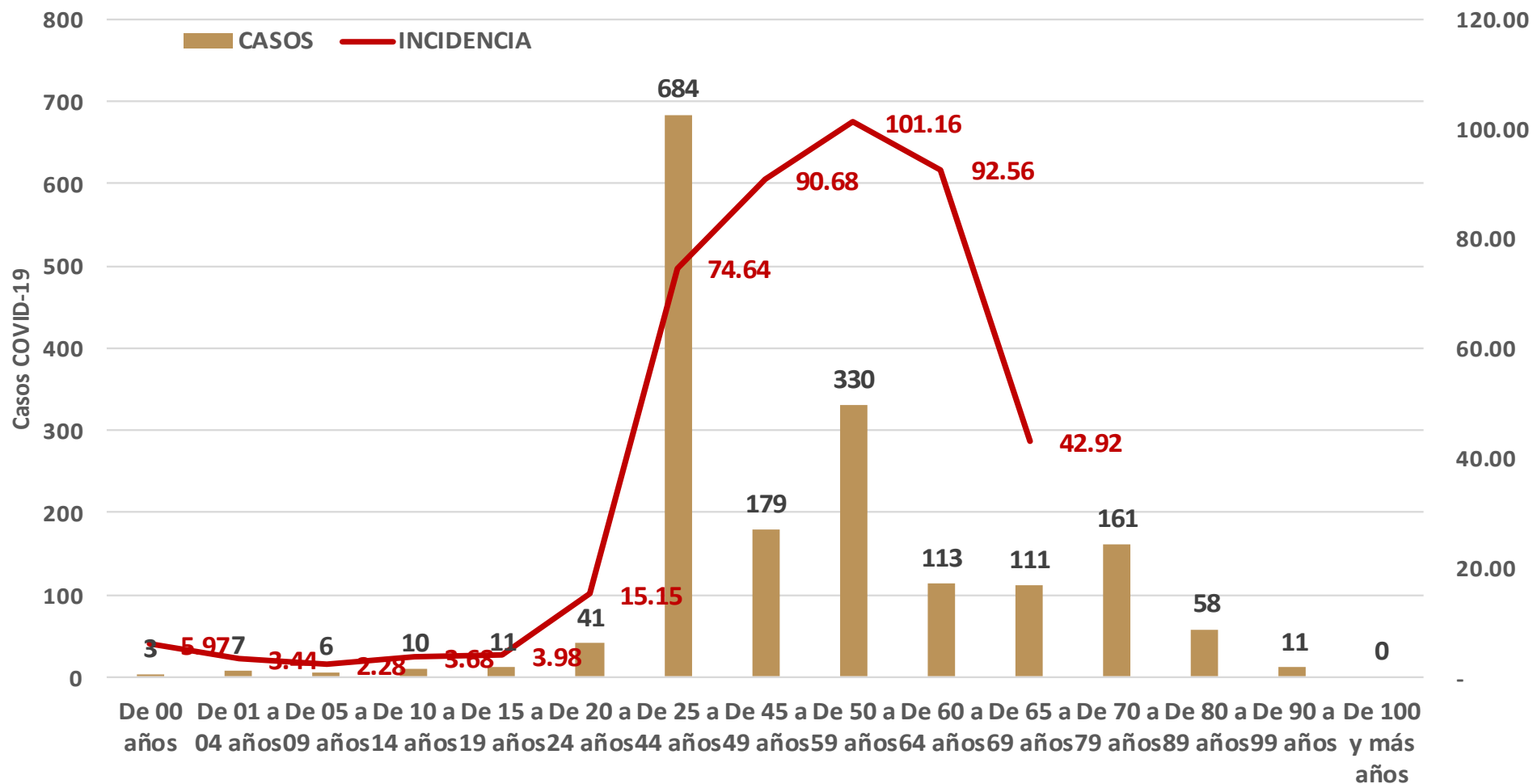
GRUPOS DE EDAD NOTIFICADOS EN PLATAFORMA POR COVID-19, SINALOA

ACTIVOS

Grupo de Edad	Sospechosos	%	CASOS (+) COVID-19	%	Defuncion	Letalidad	Hosp-COVID-19	Indice de Hospitalizacion	Tasa de Incidencia	HOSPITALIZADO	AMBULATORIO
De 00 años	25	0.36%	3	0.2%	0	0.0%	1	33.3%	5.97	0	1
De 01 a 04 años	133	1.9%	7	0.4%	1	14.3%	5	71.4%	3.44	3	2
De 05 a 09 años	95	1.39%	6	0.3%	0	0.0%	1	16.7%	2.28	0	3
De 10 a 14 años	83	1.2%	10	0.6%	0	0.0%	1	10.0%	3.68	0	7
De 15 a 19 años	131	1.91%	11	0.6%	0	0.0%	3	27.3%	3.98	1	7
De 20 a 24 años	322	4.7%	41	2.4%	0	0.0%	4	9.8%	15.15	2	26
De 25 a 44 años	3,056	44.57%	684	39.7%	21	3.1%	139	20.3%	74.64	53	298
De 45 a 49 años	739	10.8%	179	10.4%	17	9.5%	55	30.7%	90.68	21	67
De 50 a 59 años	1,057	15.42%	330	19.1%	59	17.9%	172	52.1%	101.16	60	99
De 60 a 64 años	328	4.8%	113	6.6%	27	23.9%	74	65.5%	92.56	28	22
De 65 a 69 años	251	3.66%	111	6.4%	44	39.6%	81	73.0%	42.92	28	16
De 70 a 79 años	401	5.8%	161	9.3%	62	38.5%	134	83.2%		46	18
De 80 a 89 años	198	2.89%	58	3.4%	20	34.5%	47	81.0%		15	8
De 90 a 99 años	35	0.5%	11	0.6%	3	27.3%	9	81.8%		5	2
De 100 y más años	2	0.03%	0	0.0%	0	0.0%	0	0.0%		0	0
Total general	6,856	100.0%	1,725	100.0%	254	14.7%	726	42.1%	54.65	262	576

COVID-19 Sinaloa: Casos confirmados por edad y sexo

Casos Notificados y Confirmados en el Estado de Sinaloa por Grupo de Edad en Plataforma COVID-19



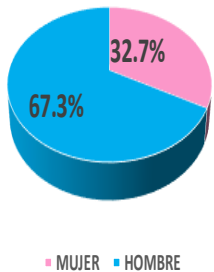
Fase 3

Tasa de Incidencia Estatal
54.65
Por 100 mil habt.

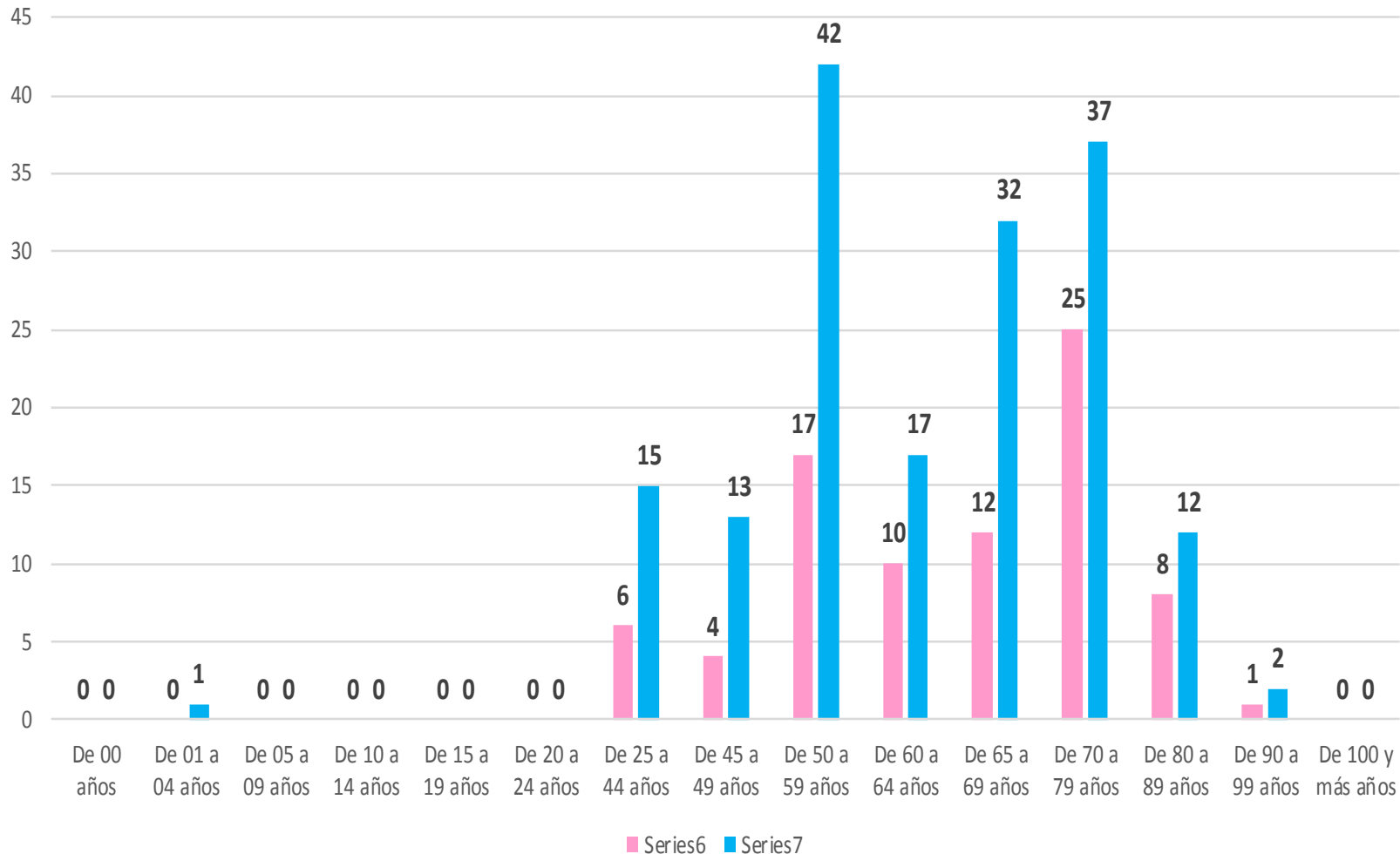


COVID-19 Sinaloa: Defunciones acumuladas por edad y sexo

DEFUNCIONES CONFIRMADAS SEGÚN SEXO



DEFUNCIONES DE CASOS CONFIRMADOS COVID-19, POR EDAD Y SEXO



Fase 3

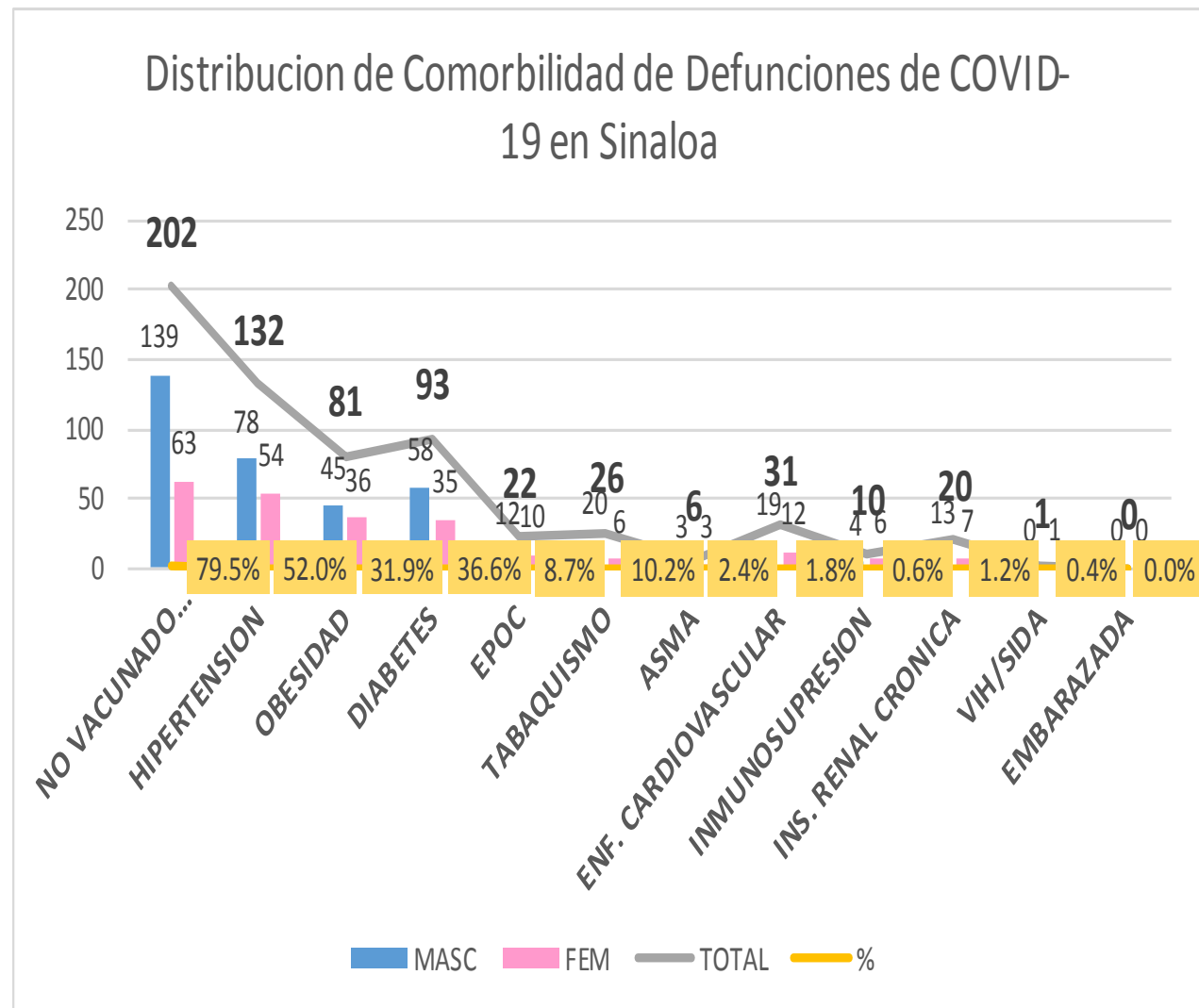
254

Defunciones



COVID-19 Sinaloa: Defunciones acumuladas por comorbilidad

DEFUNCIONES				
254	171	83		
COMORBILIDAD	MASC	FEM	TOTAL	%
NO VACUNADO (Influenza)	139	63	202	79.5%
HIPERTENSION	78	54	132	52.0%
OBESIDAD	45	36	81	31.9%
DIABETES	58	35	93	36.6%
EPOC	12	10	22	8.7%
TABAQUISMO	20	6	26	10.2%
ASMA	3	3	6	2.4%
ENF. CARDIOVASCULAR	19	12	31	1.8%
INMUNOSUPRESION	4	6	10	0.6%
INS. RENAL CRONICA	13	7	20	1.2%
VIH/SIDA	0	1	1	0.4%
EMBARAZADA	0	0	0	0.0%



Fase 3

254

Defunciones



COVID-19 Sinaloa: Defunciones acumuladas por institución

CONFIRMADOS POR INSTITUCION EN PLATAFORMA POR COVID-19, SINALOA

Fase 3

254

Defunciones



Institucion	Notificados	Confirmados	%	Defunciones	HOSPITALIZAD	AMBULATORIO
SSA	2,176	594	34.4%	27	69	336
IMSS	3,374	677	39.2%	115	100	144
IMSS_PR	72	9	0.5%	0	3	1
ISSSTE	451	177	10.3%	57	39	54
PEMEX	0	0	0.0%	0	0	0
Privados	463	135	7.8%	16	39	6
SEDENA	55	4	0.2%	0	0	0
SEMAR	66	6	0.3%	2	1	2
Servicios Estatales	167	103	6.0%	37	10	14
Servicios Municipales	32	20	1.2%	0	1	19
Universitarios	0	0	0.0%	0	0	0
Cruz Roja	0	0	0.0%	0	0	0
DIF	0	0	0.0%	0	0	0
Total	6,856	1,725	100.0%	254	262	576

COVID-19 Sinaloa: Tipo de paciente por evolución hospitalaria

TIPO DE PACIENTE REG. CONFIRMADO POR COVID-19, SINALOA

TIPO DE PACIENTE CONFIRMADO POR COVID-19, SINALOA POR EVOLUCION DE GRAVEDAD AL 14/may/2020		
EVOLUCION HOSPITALARIA	Casos	%
AMBULATORIO	999	74.4%
HOSPITALIZADO ESTABLE	102	7.6%
HOSPITALIZADO GRAVE	170	12.7%
HOSPITALIZADO INTUBADO	71	5.3%
	1342	100%

NOTA: ESTE CUADRO ESTA CONFORMADO DE LA SIGUIENTE MANERA:

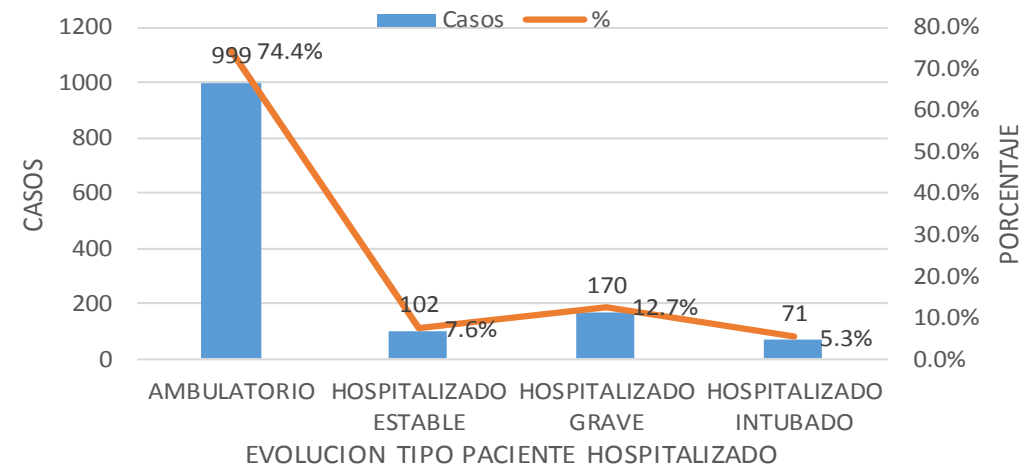
AMBULATORIO = CASOS POSITIVOS A SARS-Cov-2, REGISTRANDOSE DE INICIO COMO PACIENTE AMBULATORIO

HOSPITALIZADO ESTABLE = CASOS POSITIVOS A SARS-Cov-2, REGISTRANDOSE DE INICIO COMO PACIENTE HOSPITALIZADO Y REGISTRO EN SU EVOLUCION COMO PACIENTE CASO NO GRAVE

HOSPITALIZADO GRAVE = CASOS POSITIVOS A SARS-Cov-2, REGISTRANDOSE DE INICIO COMO PACIENTE HOSPITALIZADO Y REGISTRO EN SU EVOLUCION COMO CASO GRAVE

HOSPITALIZADO INTUBADO = CASOS POSITIVOS A SARS-Cov-2, REGISTRANDOSE DE INICIO COMO PACIENTE HOSPITALIZADO Y REGISTRADO INICIALMENTE COMO INTUBADO

TIPO DE PACIENTE CONFIRMADO POR COVID-19, SINALOA POR EVOLUCION DE GRAVEDAD AL 14/may/2020



Fase 3



TOTAL HOSPITALIZADOS	726	%
HOSPITALIZADO DADOS DE ALTA MEJORIA	217	29.9%
HOSPITALIZADOS QUE FALLECIERON	237	32.6%
HOSPITALIZADO GRAVE	170	23.4%
HOSPITALIZADO ESTABLE	102	14.0%



COVID-19 Sinaloa: Casos confirmados y Defunciones por Ocupación

OCUPACIÓN	ESTATAL	
	CASOS CONFIRMADOS COVID-19	DEFUNCIONES COVID-19 ESTATAL
OTROS TRABAJADORES DE LA SALUD	93	4
MEDICOS	170	3
ENFERMERAS	194	1
DENTISTAS	1	0
LABORATORISTAS	11	0
OTROS PROFESIONISTAS	80	3
ESTUDIANTES	51	1
JUBILADO / PENSIONADO	156	61
GERENTES O PROPIETARIOS DE EMPRESAS O NEGOCIOS	13	1
HOGAR	273	67
COMERCIANTES DE MERCADOS FIJOS O AMBULANTES	29	6
CHOFERES	25	3
MAESTROS	22	5
CAMPESINOS	33	7
OBREROS	18	6
OTROS	169	25
DESEMPLEADOS	73	21
EMPLEADOS	314	40
	1725	254

Fase 3

254

Defunciones

Confirmados acumulados

1,725



COVID-19 Sinaloa: Casos y Defunciones por Día e Institución

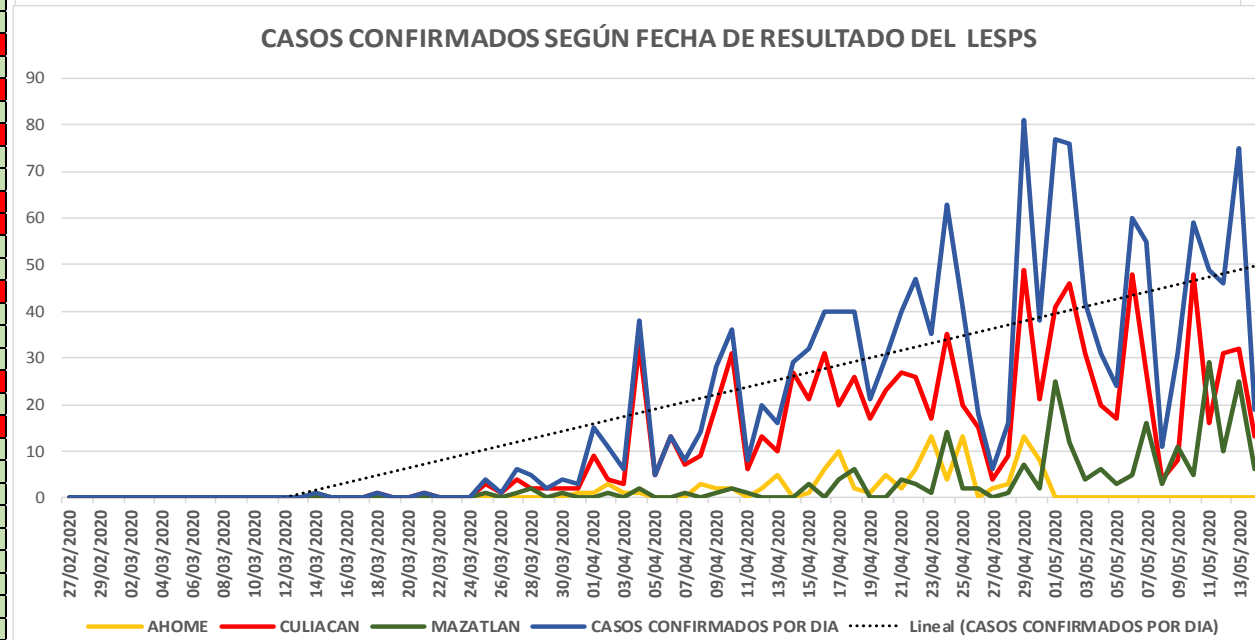
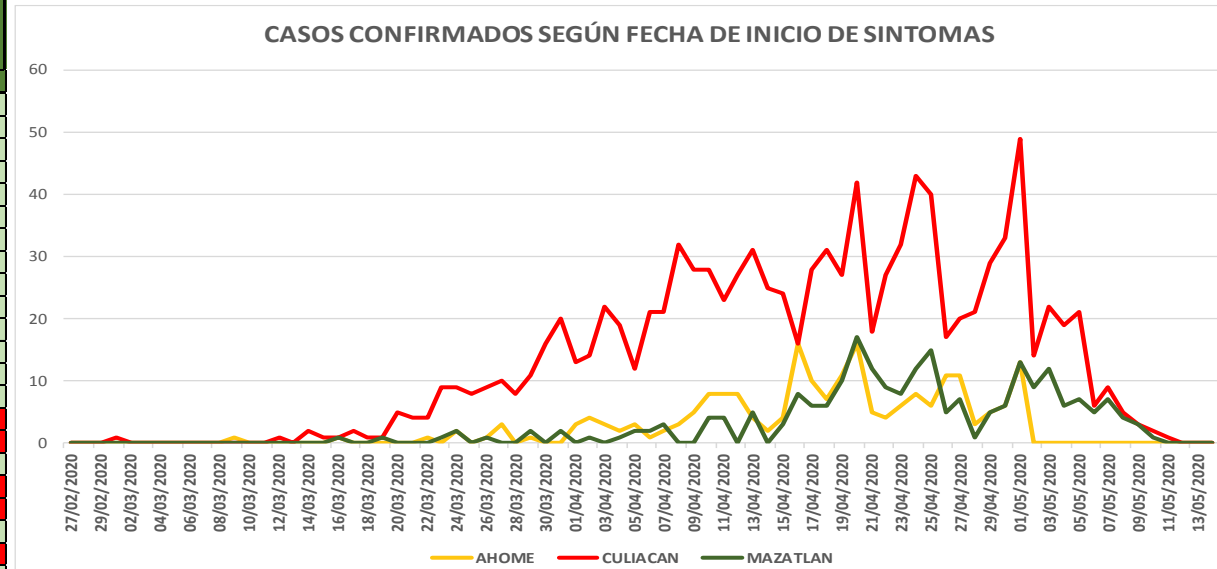
Fase 3

254

Defunciones



Defunciones por Institución y fecha	SSA	IMSS	ISSSTE	ESTATAL	IMSS-BIENESTAR	PRIVADA
	27	115	57	37	0	16
26/03/2020	0	0	1	0	0	0
27/03/2020	0	0	0	0	0	0
28/03/2020	0	0	1	0	0	0
29/03/2020	0	0	0	1	0	0
30/03/2020	0	0	0	0	0	0
31/03/2020	0	0	1	0	0	0
01/04/2020	0	0	2	0	0	0
02/04/2020	0	0	3	0	0	0
03/04/2020	1	1	0	0	0	0
04/04/2020	0	1	4	0	0	0
05/04/2020	0	0	0	0	0	0
06/04/2020	1	0	0	0	0	0
07/04/2020	0	2	1	0	0	0
08/04/2020	2	2	2	0	0	0
09/04/2020	0	5	1	0	0	1
10/04/2020	1	3	3	1	0	2
11/04/2020	1	4	0	3	0	0
12/04/2020	1	3	1	1	0	1
13/04/2020	1	3	1	1	0	2
14/04/2020	0	4	0	1	0	0
15/04/2020	0	3	1	1	0	1
16/04/2020	0	0	3	0	0	0
17/04/2020	0	3	1	1	0	0
18/04/2020	1	1	2	0	0	1
19/04/2020	1	2	1	0	0	0
20/04/2020	0	5	2	2	0	1
21/04/2020	1	3	1	0	0	0
22/04/2020	0	3	0	3	0	1
23/04/2020	1	3	0	3	0	0
24/04/2020	0	3	1	2	0	0
25/04/2020	5	5	0	0	0	1
26/04/2020	1	2	3	2	0	2
27/04/2020	1	6	0	2	0	0
28/04/2020	0	2	2	0	0	0
29/04/2020	0	3	4	1	0	1
30/04/2020	0	6	0	1	0	0
01/05/2020	3	4	2	3	0	0
02/05/2020	1	1	1	1	0	0
03/05/2020	0	4	0	0	0	1
04/05/2020	1	2	3	0	0	0
05/05/2020	0	8	2	2	0	1
06/05/2020	0	1	2	1	0	0
07/05/2020	1	3	2	1	0	0
08/05/2020	2	6	0	0	0	0
09/05/2020	0	0	0	0	0	0
10/05/2020	0	0	0	2	0	0
11/05/2020	0	2	2	0	0	0
12/05/2020	0	5	1	0	0	0
13/05/2020	0	0	0	1	0	0
14/05/2020	0	1	0	0	0	0





SERVICIOS DE SALUD DE SINALOA

SUBDIRECCION DE EPIDEMIOLOGIA

Situación de la Notificación de Casos y Defunciones en las Diferentes Unidades de Salud

CLUES	INSTIT	NOMBRE DE LA UNIDAD	Notificados	Confirmados	Defunciones
SLSSA000024	SSA	HOSPITAL GENERAL LOS MOCHIS	227	38	6
SLSSA000963	SSA	HOSPITAL INTEGRAL CHOIX	5	1	0
SLSSA002573	SSA	HOSPITAL INTEGRAL VALLE DEL CARRIZO	0	0	0
SLSSA001255	SSA	HOSPITAL GENERAL GUASAVE	35	11	0
SLSSA002136	SSA	HOSPITAL INTEGRAL DE SINALOA DE LEYVA	0	0	0
SLSSA000193	SSA	HOSPITAL INTEGRAL ANGOSTURA	3	1	0
SLSSA001716	SSA	HOSPITAL INTEGRAL MOCORITO	0	0	0
SLSSA018113	SSA	HOSPITAL GENERAL DE GUAMUCHIL	29	3	0
SLSSA000246	SSA	HOSPITAL INTEGRAL BADIRAGUATO	9	2	0
SLSSA000666	SSA	HOSPITAL GENERAL CULIACÁN	244	73	10
SLSSA002491	SSA	HOSPITAL INTEGRAL NAVOLATO	16	4	0
SLSSA017582	SSA	HOSPITAL INTEGRAL VALLE DE SAN LORENZO	4	0	0
SLSSA018265	SSA	HOSPITAL GENERAL EL DORADO	15	5	0
SLSSA000572	SSA	HOSPITAL INTEGRAL COSALA	10	4	0
SLSSA017570	SSA	HOSPITAL INTEGRAL SAN IGNACIO	1	0	0
SLSSA017594	SSA	HOSPITAL GENERAL LA CRUZ	3	2	0
SLSSA000473	SSA	HOSPITAL INTEGRAL CONCORDIA	2	0	0
SLSSA001540	SSA	HOSPITAL GENERAL DE MAZATLÁN	50	14	3
SLSSA001873	SSA	HOSPITAL INTEGRAL DE EL ROSARIO	9	3	0
SLSSA002585	SSA	HOSPITAL GENERAL DE MAZATLÁN	25	15	2
SLSSA018253	SSA	HOSPITAL GENERAL ESCUINAPA	65	5	1

TOTAL DE CASOS COVID-19 NOTIFICADOS EN MPIO. DE CULIACAN				2312	722	181
				Notificados	Confirmados	Defunciones
MUNICIPIO	CLUES	INSTIT	NOMBRE DE LA UNIDAD			
CULIACÁN	SLIMS000131	IMSS	HGR 1 CULIACÁN	758	267	66
CULIACÁN	SLIMS000184	IMSS	HGZMF 28 COSTA RICA	299	26	5
CULIACÁN	SLIST000073	ISSSTE	C.M.F. CULIACAN	1	0	0
CULIACÁN	SLIST000085	ISSSTE	DR. MANUEL CARDENAS DE LA VEGA	369	127	48
CULIACÁN	SLSME000016	SME	HOSPITAL CIVIL DE CULIACÁN	164	105	37
CULIACÁN	SLSMP000365	SMP	CLÍNICA DE REHABILITACIÓN Y ESPECIALIDADES	42	21	1
CULIACÁN	SLSMP000370	SMP	CLÍNICA HOSPITAL CULIACÁN S. A. DE C. V.	45	15	7
CULIACÁN	SLSMP000394	SMP	SANATORIO CEMSI CHAPULTEPEC	7	2	0
CULIACÁN	SLSMP000411	SMP	SANATORIO BATIZ RAMOS	3	1	0
CULIACÁN	SLSMP000440	SMP	OPERADORA NUEVA CLÍNICA SANTA MARÍA S.A DE	19	6	3
CULIACÁN	SLSMP000534	SMP	HOSPITAL ÁNGELES CULIACÁN	182	2	0
CULIACÁN	SLSSA017606	SSA	HOSPITAL DE LA MUJER	5	0	0
CULIACÁN	SLSSA018265	SSA	HOSPITAL GENERAL EL DORADO	15	5	0
CULIACÁN	SLSME000021	SME	-HOSPITAL PEDIATRICO	8	2	0
CULIACÁN	SLSSA002556	SSA	HOSPITAL PEDIATRICO DE SINALOA	73	18	1
CULIACÁN	SLSMP002815	SMP	MEDICA DE LA CIUDAD	78	52	3
CULIACÁN	SLSSA000666	SSA	HOSPITAL GENERAL CULIACÁN	244	73	10



DIRECCIÓN DE PREVENCIÓN Y PROMOCIÓN DE LA SALUD
SUBDIRECCIÓN DE EPIDEMIOLOGÍA

SALUD

SECRETARÍA DE SALUD

