



SERVICIOS DE SALUD DE SINALOA

SUBDIRECCION DE EPIDEMIOLOGIA

COVID-19 SINALOA

Comunicado Técnico Diario

NUEVA
NORMALIDAD

martes, 14 de julio de 2020

SALUD

SECRETARÍA DE SALUD



Dr. José Pablo Güémez Alvarez
Jefe de Depto. De Vigilancia Epidemiologica
Servicios de Salud de Sinaloa

Fecha Corte:	14/jul/2020
Hora Corte:	4:11 pm



SERVICIOS DE SALUD DE SINALOA
SUBDIRECCION DE EPIDEMIOLOGIA

PANORAMA EPIDEMIOLOGICO DE COVID-19
SINALOA

Información diaria

**NUEVA
NORMALIDAD**

martes, 14 de julio de 2020

SALUD

SECRETARÍA DE SALUD



SERVICIOS DE SALUD DE SINALOA

SINALOA , PLATAFORMA DE VIGILANCIA EPIDEMIOLOGICA COVID-19; ENTIDAD NOTIFICANTE

ESTADOS	Notificados en Plataforma	Acumulados al 14/jul/2020		RESULTADO FINAL			DEFUNCION	Letalidad	Tasa de Incidencia
	Num.-	Femeninos	Masculinos	POSITIVO SARS-CoV-2	No positivo SARS-CoV-2	Resultado pendiente			
AGUASCALIENTES	9,687	5,204	4,483	3,020	6,074	593	187	6.2%	210.51
BAJA CALIFORNIA	18,951	9,448	9,503	11,104	6,288	1,559	2,276	20.5%	305.49
BAJA CALIFORNIA SUR	7,057	3,643	3,414	2,492	4,150	415	103	4.1%	309.68
CAMPECHE	6,021	2,518	3,503	3,088	2,504	429	296	9.6%	308.61
COAHUILA DE ZARAGOZA	27,520	14,070	13,450	7,432	15,572	4,516	376	5.1%	230.90
COLIMA	2,166	1,056	1,110	948	1,066	152	111	11.7%	120.74
CHIAPAS	7,808	3,534	4,274	5,044	2,185	579	762	15.1%	88.02
CHIHUAHUA	9,523	4,710	4,813	3,835	4,067	1,621	728	19.0%	100.88
CIUDAD DE MÉXICO	173,425	86,553	86,872	70,834	88,751	13,840	7,722	10.9%	785.42
DURANGO	9,787	5,250	4,537	2,798	6,212	777	183	6.5%	149.71
GUANAJUATO	37,128	19,324	17,804	12,576	22,664	1,888	621	4.9%	201.92
GUERRERO	13,811	6,593	7,218	7,455	4,537	1,819	1,085	14.6%	203.85
HIDALGO	8,398	4,053	4,345	4,757	3,424	217	805	16.9%	154.13
JALISCO	30,937	15,511	15,426	9,368	19,025	2,544	1,045	11.2%	111.40
MÉXICO	73,833	37,361	36,472	30,407	30,263	13,163	5,237	17.2%	174.47
MICHOACÁN DE OCAMPO	21,622	10,660	10,962	7,339	12,536	1,747	563	7.7%	152.09
SUBTOTAL	457674	229488	228186	182497	229318	45859	22100		

Información del Sistema de Vigilancia Epidemiológica de Enfermedades Respiratoria Viral, que informan las 475 unidades monitoras de enfermedad

<https://coronavirus.gob.mx/>

DATOS ABIERTOS

13/07/2020

SERVICIOS DE SALUD DE SINALOA

SINALOA , PLATAFORMA DE VIGILANCIA EPIDEMIOLOGICA COVID-19; ENTIDAD NOTIFICANTE

ESTADOS	Notificados en Plataforma	Acumulados al 14/jul/2020		RESULTADO FINAL			DEFUNCI ON	Letalidad	Tasa de Incidencia
	Num.-	Femeninos	Masculinos	POSITIVO SARS CoV-2	No positivo SARS-CoV-2	Resultado pendiente			
MORELOS	6,563	3,187	3,376	3,230	2,944	389	746	23.1%	158.02
NAYARIT	4,710	2,400	2,310	2,362	2,195	153	251	10.6%	183.30
NUEVO LEÓN	38,260	19,070	19,190	10,305	24,042	3,913	544	5.3%	183.68
OAXACA	12,339	6,019	6,320	7,659	3,613	1,067	730	9.5%	184.84
PUEBLA	33,386	16,291	17,095	14,596	14,253	4,537	1,799	12.3%	221.00
QUERÉTARO	5,667	2,800	2,867	2,670	2,831	166	375	14.0%	117.12
QUINTANA ROO	9,263	4,302	4,961	5,326	3,352	585	703	13.2%	309.07
SAN LUIS POTOSÍ	15,905	8,217	7,688	4,695	9,027	2,183	267	5.7%	163.81
SINALOA	19,024	9,475	9,549	10,327	6,929	1,768	1,655	16.0%	327.15
SONORA	23,461	12,298	11,163	11,565	6,472	5,424	1,113	9.6%	376.13
TABASCO	30,571	15,005	15,566	15,446	14,116	1,009	1,431	9.3%	600.48
TAMAULIPAS	29,826	14,207	15,619	9,113	15,235	5,478	604	6.6%	249.63
TLAXCALA	8,514	4,363	4,151	3,107	5,003	404	457	14.7%	225.14
VERACRUZ	24,152	11,135	13,017	13,782	7,246	3,124	1,987	14.4%	161.38
YUCATÁN	14,325	6,538	7,787	6,346	7,406	573	588	9.3%	280.91
ZACATECAS	4,521	2,242	2,279	1,405	2,926	190	141	10.0%	84.31
SUBTOTAL	280,487	137,549	142,938	121,934	127,590	30,963	13,391		
Gran Total	738,161	367,037	371,124	304,431	356,908	76,822	35,491	11.7%	238.22

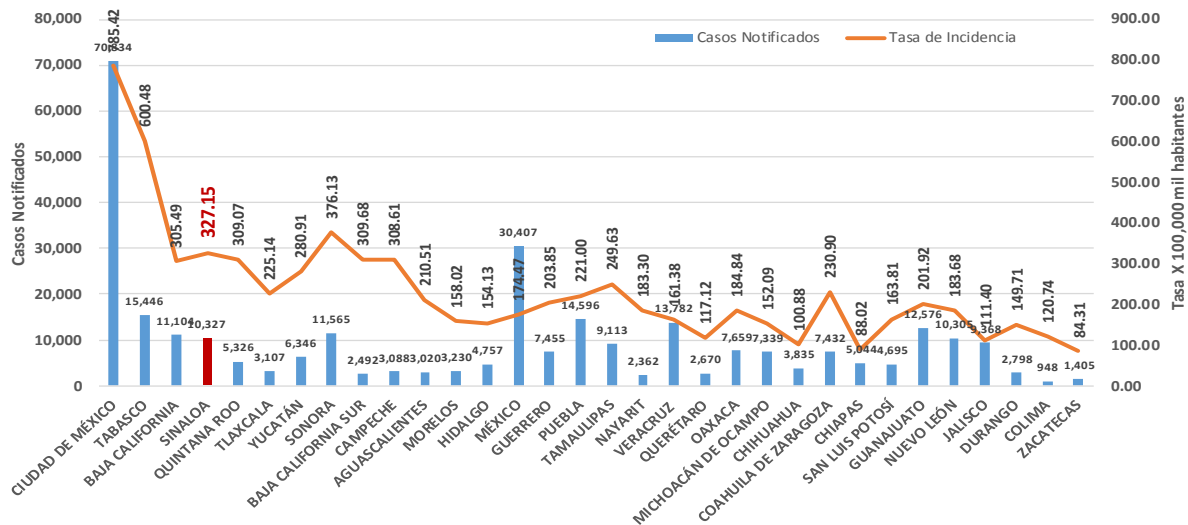
Información del Sistema de Vigilancia Epidemiológica de Enfermedades Respiratoria Viral, que informan las 475 unidades monitoras de enfermedad

<https://coronavirus.gob.mx/>

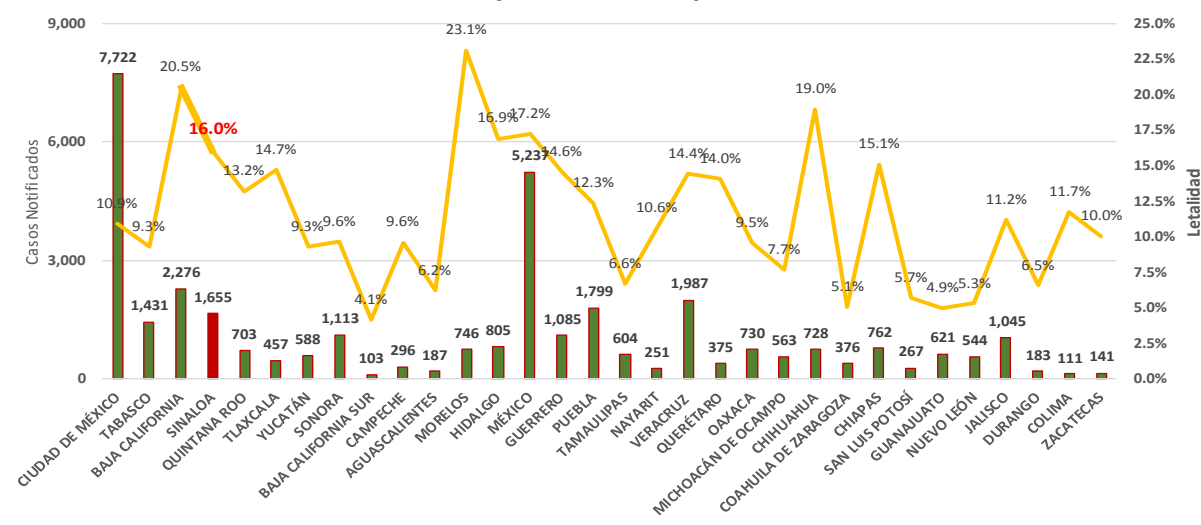
DATOS ABIERTOS

13/07/2020

Incidencia de Casos COVID-19 por Estados



Letalidad por COVID-19 por Estados





SERVICIOS DE SALUD DE SINALOA

SUBDIRECCION DE EPIDEMIOLOGIA

Municipios	Notificados en Plataforma	Acumulados al 14/jul/2020		RESULTADO FINAL						Tasa de Incidencia	Total Activos*	Tasa de Incidencia Activos
	Num.-	Femeninos	Masculinos	RESULTADO NEGATIVO	RESULTADO INFLUENZA	OTROS DX	POSITIVO SARS-CoV-2	SOSPECHOSOS	DEFUNCIONES			
AHOME	3,119	1,531	1,588	996	46	222	1,706	149	367	356.4	109	22.8
CHOIX	50	22	28	18	3	2	20	7	5	55.0	0	0.0
EL FUERTE	339	167	172	122	3	26	163	25	32	149.4	15	13.8
GUASAVE	3,404	1,801	1,603	957	9	431	1,716	291	228	529.7	111	34.3
SINALOA	280	127	153	96	0	14	154	16	14	157.6	16	16.4
ANGOSTURA	215	105	110	60	0	17	124	14	20	247.3	5	10.0
MOCORITO	137	61	76	48	0	11	67	11	13	134.4	2	4.0
SALVADOR ALVARADO	928	478	450	289	1	47	564	27	76	635.6	19	21.4
BADIRAGUATO	97	46	51	22	0	24	47	4	8	149.2	0	0.0
CULIACÁN	9,900	5,111	4,789	3,123	26	2,362	3,636	753	634	363.7	315	31.5
NAVOLATO	675	349	326	196	8	112	304	55	53	204.9	51	34.4
COSALÁ	91	48	43	18	0	29	41	3	2	233.9	1	5.7
ELOTA	70	34	36	29	2	15	21	3	4	47.0	0	0.0
SAN IGNACIO	30	11	19	7	0	1	18	4	3	76.0	0	0.0
CONCORDIA	53	22	31	9	0	14	29	1	4	91.1	1	3.1
ESCUINAPA	320	177	143	73	5	35	194	13	15	312.2	11	17.7
MAZATLÁN	3,938	1,915	2,023	1,104	3	900	1,727	204	208	339.8	151	29.7
ROSARIO	158	79	79	41	1	18	84	14	6	153.6	8	14.6
Total	23,804	12,084	11,720	7,208	107	4,280	10,615	1,594	1,692	336.3	815	25.8
Otro Estado	133	47	86	45	2	15	61	10	12			

Fuente: Plataforma Nacional de Vigilancia Epidemiológica COVID-19. Acumulados al 14/jul/2020 Tasa de Incidencia por 100,000 Habitantes. Por Lugar de Residencia.

CASOS ACTIVOS*: Caso Confirmado Positivo con fecha de inicio de síntomas en los últimos 14 días.

Línea del tiempo COVID-2019, México

58 días

31 diciembre 2019

Brote de 27 casos nuevos de neumonía de etiología desconocida en la provincia de Wuhan, China

2020

09 enero

Identificación de nuevo Coronavirus (2019-nCoV)

11 y 12 enero

Primera defunción y publicación del genoma del 2019-nCoV

13 enero

Primer caso importado en Tailandia

15 enero

Primer caso importado en las américas (EUA)

30 enero

Declaratoria de emergencia de salud pública de importancia internacional (ESPI)

27 febrero

Primer caso confirmado en México

Fase 1
27 febrero

11 marzo

Declaratoria de pandemia

18 marzo

Primera defunción en México

Fase 2
24 marzo

23 marzo

Inicio de transmisión local México y arranque de Jornada Nacional de Sana Distancia

01 abril

Declaratoria de fase de emergencia México

Fase 3
21 abril



196 Dias

[31/12/2019 - 14/07/2020]

40 Dias

43 Dias

NUEVA NORMALIDAD

01 Junio

COVID-19 SINALOA: Resumen de Casos Confirmados

27 feb - al martes, 14 de julio de 2020

Confirmados acumulados

10,676

Casos Estudiados

23,937

Negativos acumulados

7,253

Casos Confirmados activos*

815

Defunciones

1,704

Nuevos Sospechosos

1,604

*CASO ACTIVO: Caso confirmado positivo con fecha de inicio de síntomas en los últimos 14 días.

FASE 1

27/02/2020

Primer Caso Confirmados COVID-19

NUEVA NORMALIDAD

01/06/2020

3594 Casos Confirmados COVID-19

Nivel de Riesgo



FASE 2

23/03/2020

4 Casos Confirmados COVID-19



FASE 3

21/04/2020

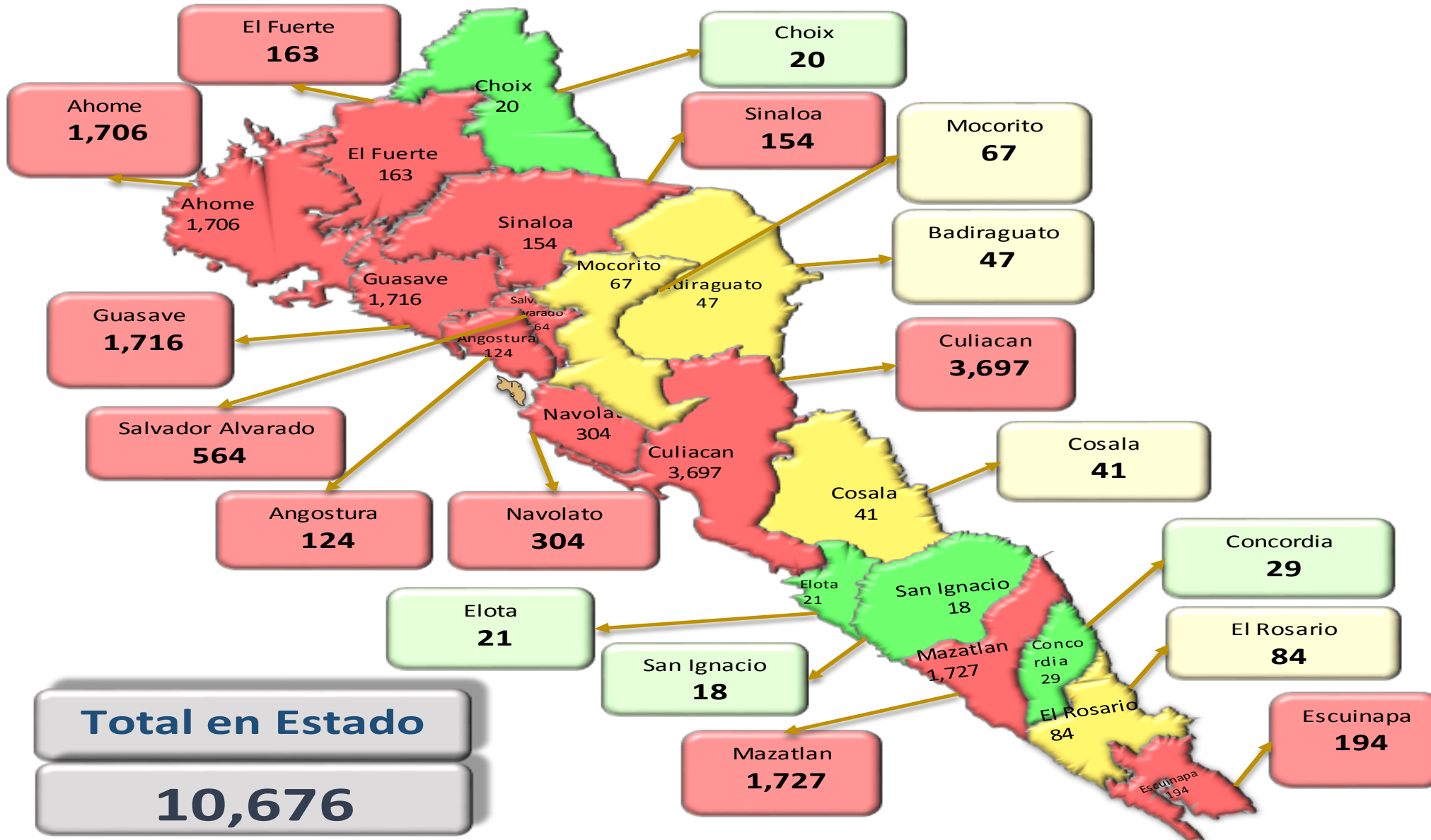
557 Casos Confirmados COVID-19



138 Dias

[27/02/2020 - 14/07/2020]

COVID-19 Sinaloa: Mapa de casos confirmados acumulados por municipio de residencia



NUEVA NORMALIDAD

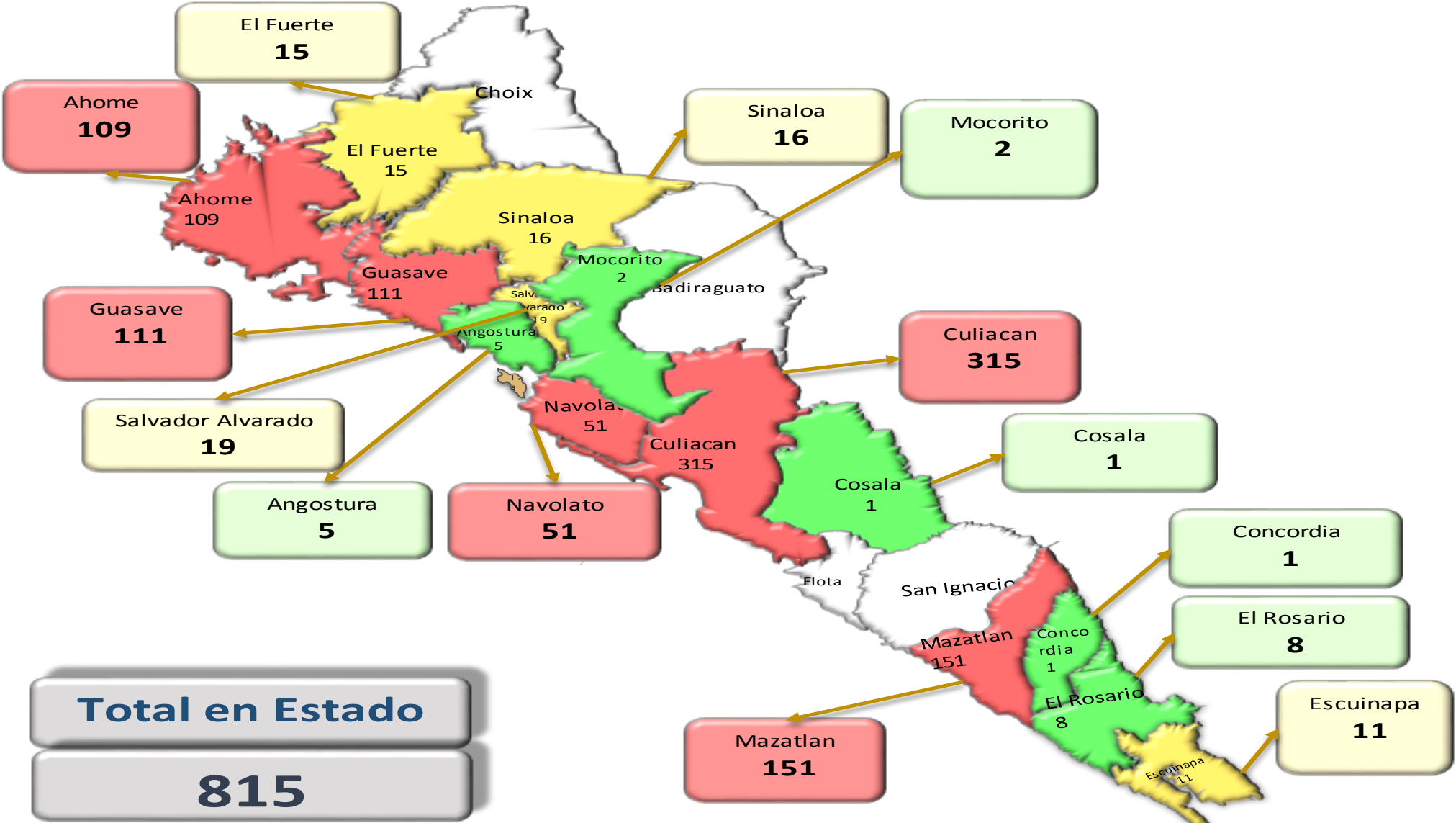
10,676

Confirmados acumulados



COVID-19 México: Mapa de casos confirmados activos por municipio de residencia

CASOS ACTIVOS*: Caso Confirmado Positivo con fecha de inicio de síntomas en los últimos 14 días.



NUEVA NORMALIDAD

815

Confirmados activos



Total en Estado
815

COVID-19 México: Tabla de Tasas de Letalidad, Mortalidad y Morbilidad

Municipio	Poblacion 2020	Defunciones Acumuladas a la			Casos confirmados Acumulados a la			Tasa letalidad X 100 (D/G)*100	Lugar Letalidad	Tasa de mortalidad (D/B por 100,000)	Lugar Mortalidad	Tasa de morbilidad (G/B por 100,000)	Lugar Morbilidad	Casos activos Últimos 14 días
		SEM EPI NUM-27	SEM EPI NUM-28	Aumento	SEM EPI NUM-27	SEM EPI NUM-28	Aumento							
AHOME	478,702	317	358	41	1462	1626	164	22.02	2	74.79	2	339.67	4	109
CHOIX	36,345	4	5	1	15	19	4	26.32	1	13.76	13	52.28	17	0
EL FUERTE	109,067	29	32	3	129	151	22	21.19	3	29.34	8	138.45	12	15
GUASAVE	323,928	198	227	29	1411	1626	215	13.96	12	70.08	3	501.96	2	111
SINALOA	97,695	13	14	1	126	139	13	10.07	15	14.33	12	142.28	11	16
ANGOSTURA	50,140	19	20	1	107	117	10	17.09	8	39.89	6	233.35	8	5
MOCORITO	49,852	12	13	1	62	65	3	20.00	4	26.08	9	130.38	14	2
SALVADOR ALVARADO	88,736	69	73	4	512	543	31	13.44	13	82.27	1	611.93	1	19
BADIRAGUATO	31,493	7	8	1	44	47	3	17.02	9	25.40	10	149.24	10	0
CULIACAN	999,591	584	622	38	3083	3438	355	18.09	7	62.23	4	343.94	3	309
NAVOLATO	148,357	50	53	3	227	266	39	19.92	5	35.72	7	179.30	9	49
COSALA	17,530	2	2	0	36	41	5	4.88	18	11.41	16	233.89	7	1
ELOTA	44,674	4	4	0	20	21	1	19.05	6	8.95	18	47.01	18	0
SAN IGNACIO	23,690	3	3	0	18	18	0	16.67	10	12.66	14	75.98	16	0
CONCORDIA	31,830	3	4	1	26	28	2	14.29	11	12.57	15	87.97	15	1
ESCUINAPA	62,140	14	15	1	150	171	21	8.77	16	24.14	11	275.18	6	11
MAZATLAN	508,203	185	203	18	1471	1637	166	12.40	14	39.94	5	322.12	5	151
ROSARIO	54,700	6	6	0	64	75	11	8.00	17	10.97	17	137.11	13	9
TOTAL SINALOA	3,156,674	1519	1662	143	8963	10,028	1065	16.57		52.65		317.68		808

NUEVA NORMALIDAD



COVID-19 México: Tabla de Positividad e índice de pruebas por Municipio



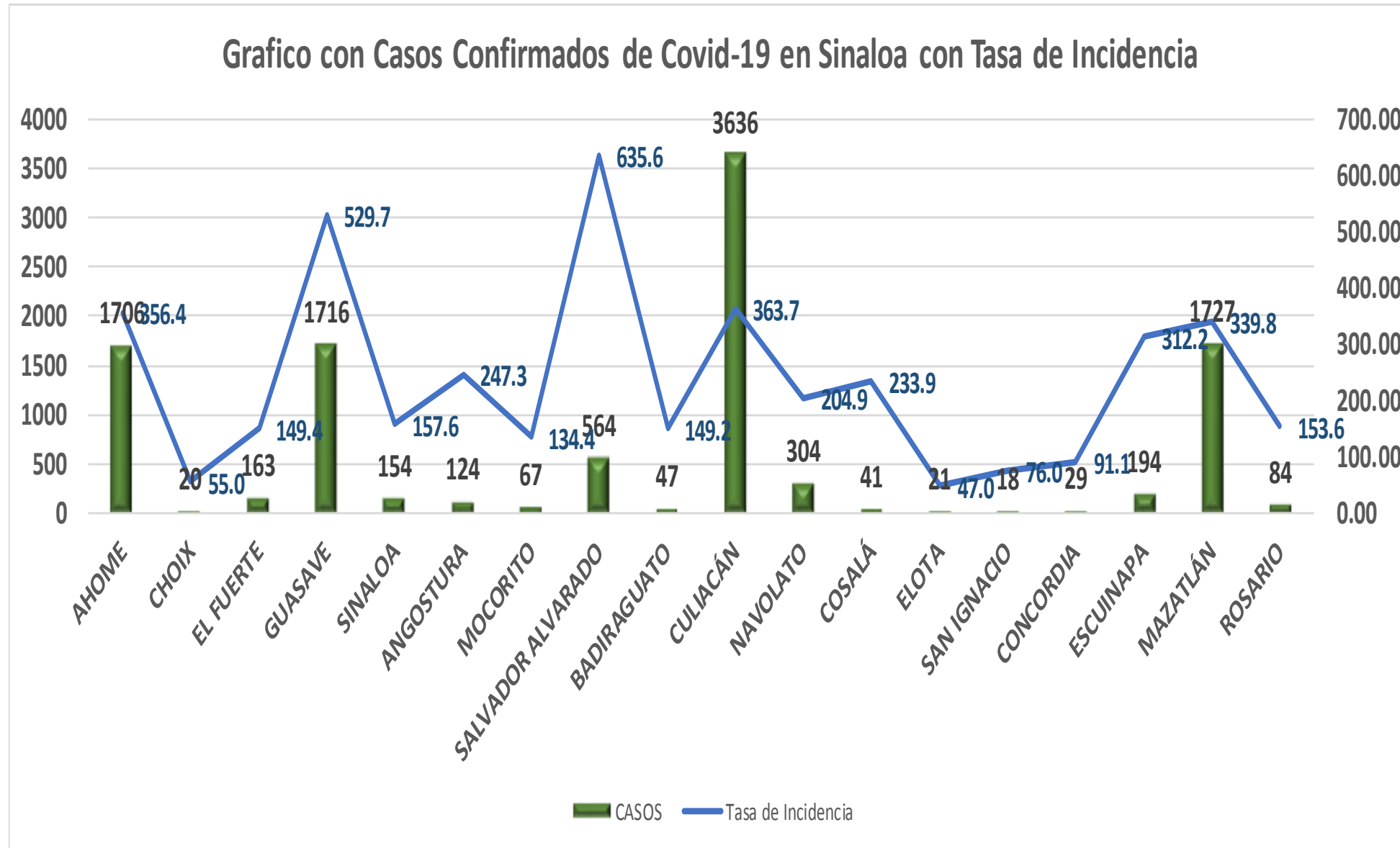
SALUD
SECRETARÍA DE SALUD

**NUEVA
NORMALIDAD**



Municipio	Poblacion 2020	SOSPECHOSOS	NEGATIVOS	CASOS CONFIRMADOS	PRUEBAS REALIZADAS Acumuladas a la			INDICE DE POSITIVIDAD	Lugar de Indice de POSITIVIDAD	INDICE DE PRUEBAS POR 100,000	Lugar INDICE DE PRUEBAS
					SEM EPI NUM-27	SEM EPI NUM-28	Aumento				
AHOME	478,702	3216	1024	1713	2618	2851	233	60.08	11	595.57	4
CHOIX	36,345	50	18	20	40	42	2	47.62	17	115.56	18
EL FUERTE	109,067	345	126	163	271	300	29	54.33	15	275.06	10
GUASAVE	323,928	3512	974	1719	2540	2804	264	61.31	9	865.62	2
SINALOA	97,695	287	96	155	208	258	50	60.08	12	264.09	11
ANGOSTURA	50,140	218	60	126	178	189	11	66.67	6	376.95	7
MOCORITO	49,852	138	48	67	111	117	6	57.26	14	234.69	12
SALVADOR ALVARADO	88,736	930	289	564	822	861	39	65.51	7	970.30	1
BADIRAGUATO	31,493	97	22	47	68	69	1	68.12	5	219.10	14
CULIACAN	999,591	10084	3154	3644	6386	7021	635	51.90	16	702.39	3
NAVOLATO	148,357	683	200	302	457	521	64	57.97	13	351.18	8
COSALA	17,530	91	18	41	57	60	3	68.33	4	342.27	9
ELOTA	44,674	75	31	21	58	60	2	35.00	18	134.31	15
SAN IGNACIO	23,690	33	8	18	28	29	1	62.07	8	122.41	17
CONCORDIA	31,830	53	9	29	36	39	3	74.36	1	122.52	16
ESCUINAPA	62,140	341	81	194	254	281	27	69.04	2	452.20	6
MAZATLAN	508,203	3949	1109	1727	2618	2862	244	60.34	10	563.16	5
ROSARIO	54,700	160	41	85	111	124	13	68.55	3	226.69	13
TOTAL SINALOA	3,156,674	24,262	7,308	10,635	16,861	18,488	1,627	39.53		231.51	

COVID-19 Sinaloa: Grafico tasa de incidencia de casos Confirmados por municipio



NUEVA NORMALIDAD

10,676

Confirmados activos

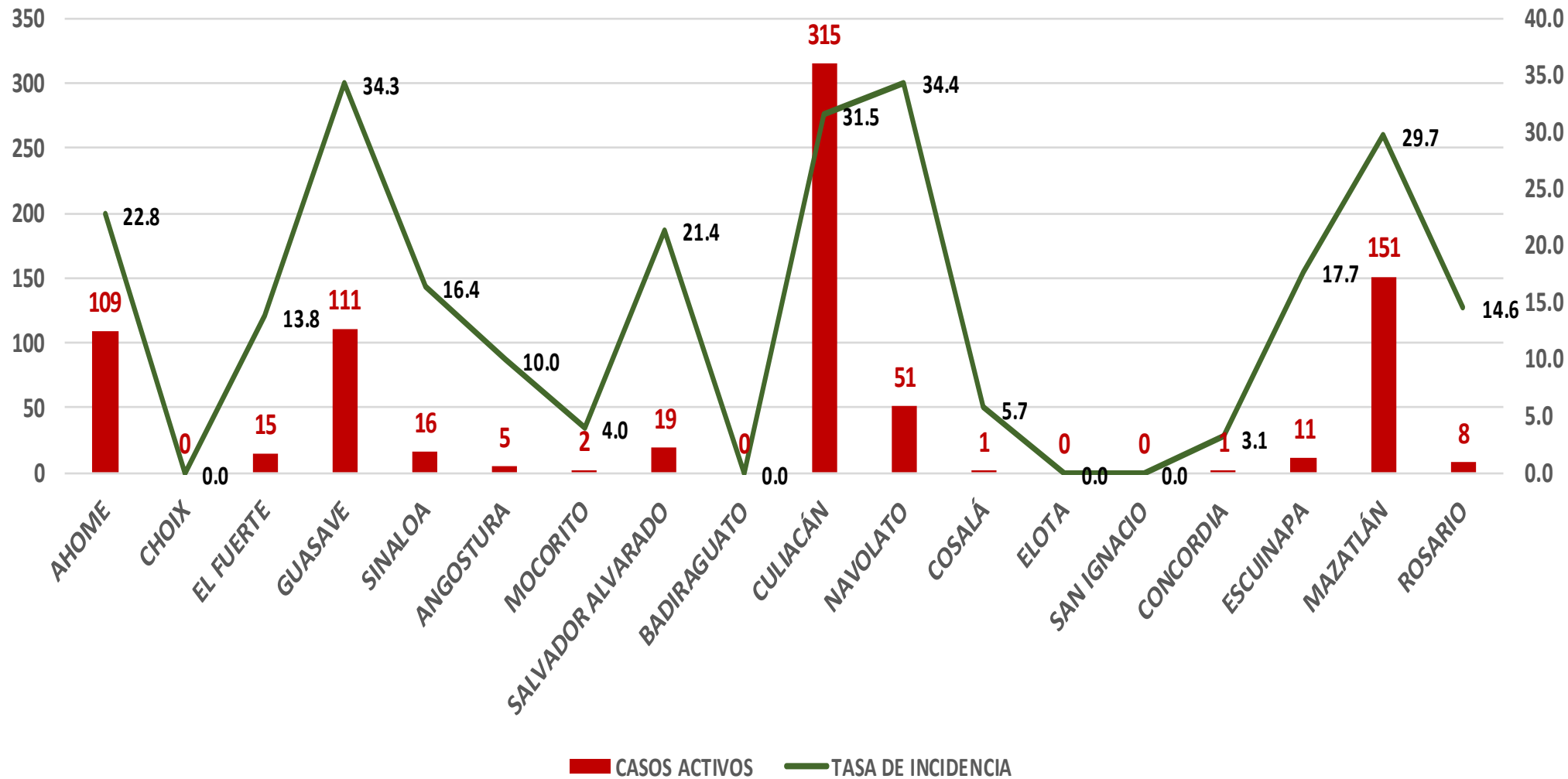
336.3

Incidenia Estatal Casos Confirmados por 100 mil hab.



COVID-19 Sinaloa: Grafico tasa de incidencia de casos activos por municipio

Casos Confirmados Activos* de Covid-19 en Sinaloa con Tasa de Incidencia



NUEVA NORMALIDAD

815

Confirmados activos

25.8

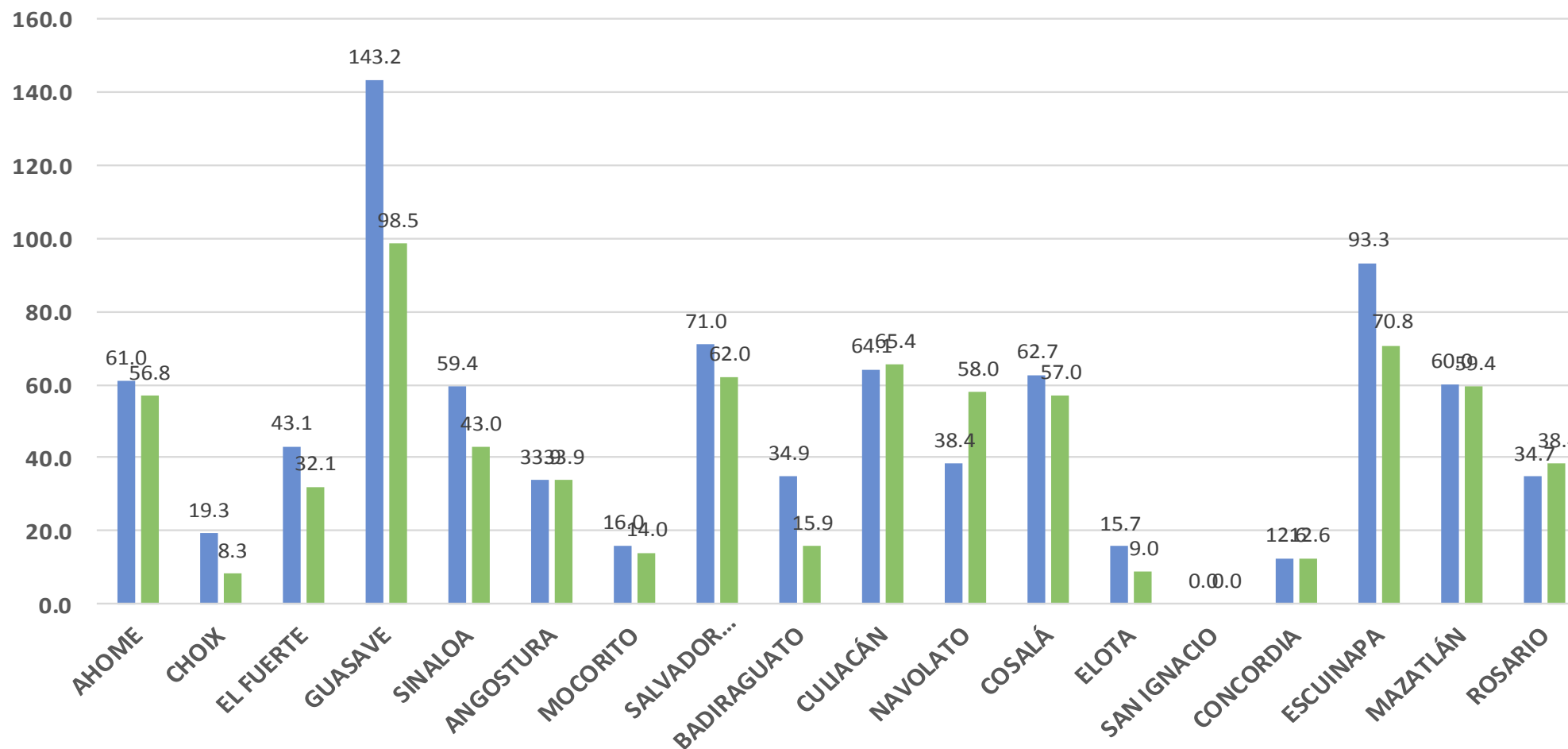
Incidencia Estatal Casos Activos por 100 mil hab.



COVID-19 Sinaloa: Grafico tasa de incidencia de casos activos por municipio

INCIDENCIA DE CASOS ACTIVOS POR MUNICIPIO

■ 21 junio- 4julio ■ 28junio-11julio



NUEVA NORMALIDAD

815

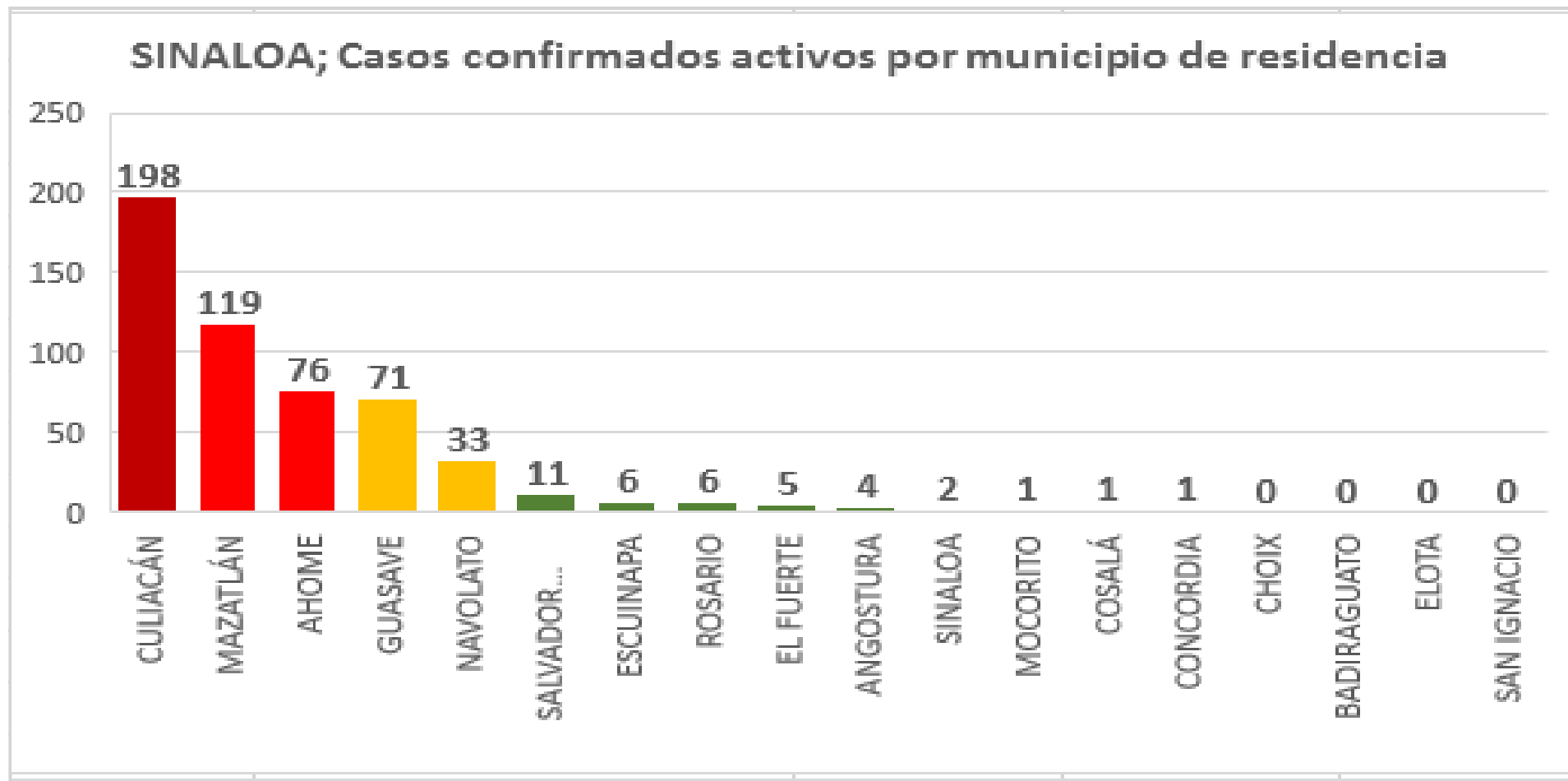
Confirmados activos

25.8

Incidencia Estatal Casos Activos por 100 mil hab.



COVID-19 Sinaloa: Casos Confirmados Activos por Municipio de Residencia



**NUEVA
NORMALIDAD**

815

**Confirmados
activos**

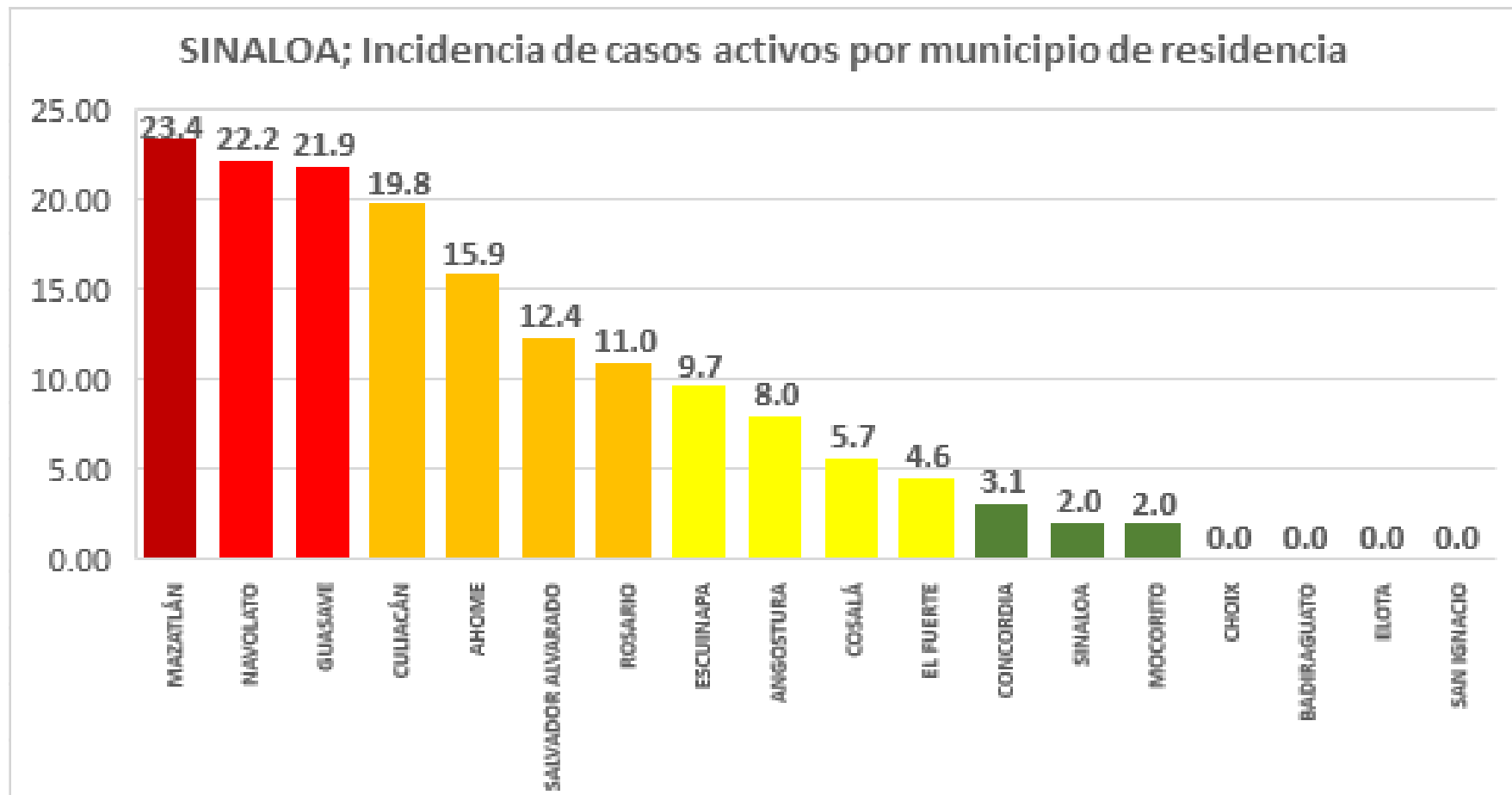
25.8

**Incidencia
Estatad Casos
Activos por
100 mil hab.**



Este grafico tiene fuente de :
Información del Sistema de Vigilancia
Epidemiológica de Enfermedades
Respiratoria Viral, que informan las
475 unidades monitoras de
enfermedad
DATOS ABIERTOS
13/07/2020

COVID-19 Sinaloa: Incidencia de Casos Activos Confirmados por Municipio de Residencia



Incidencia: por 100 mil habitantes

Este gráfico tiene fuente de :
Información del Sistema de Vigilancia Epidemiológica de Enfermedades Respiratoria Viral, que informan las 475 unidades monitoras de enfermedad
DATOS ABIERTOS
13/07/2020

NUEVA NORMALIDAD

815

Confirmados activos

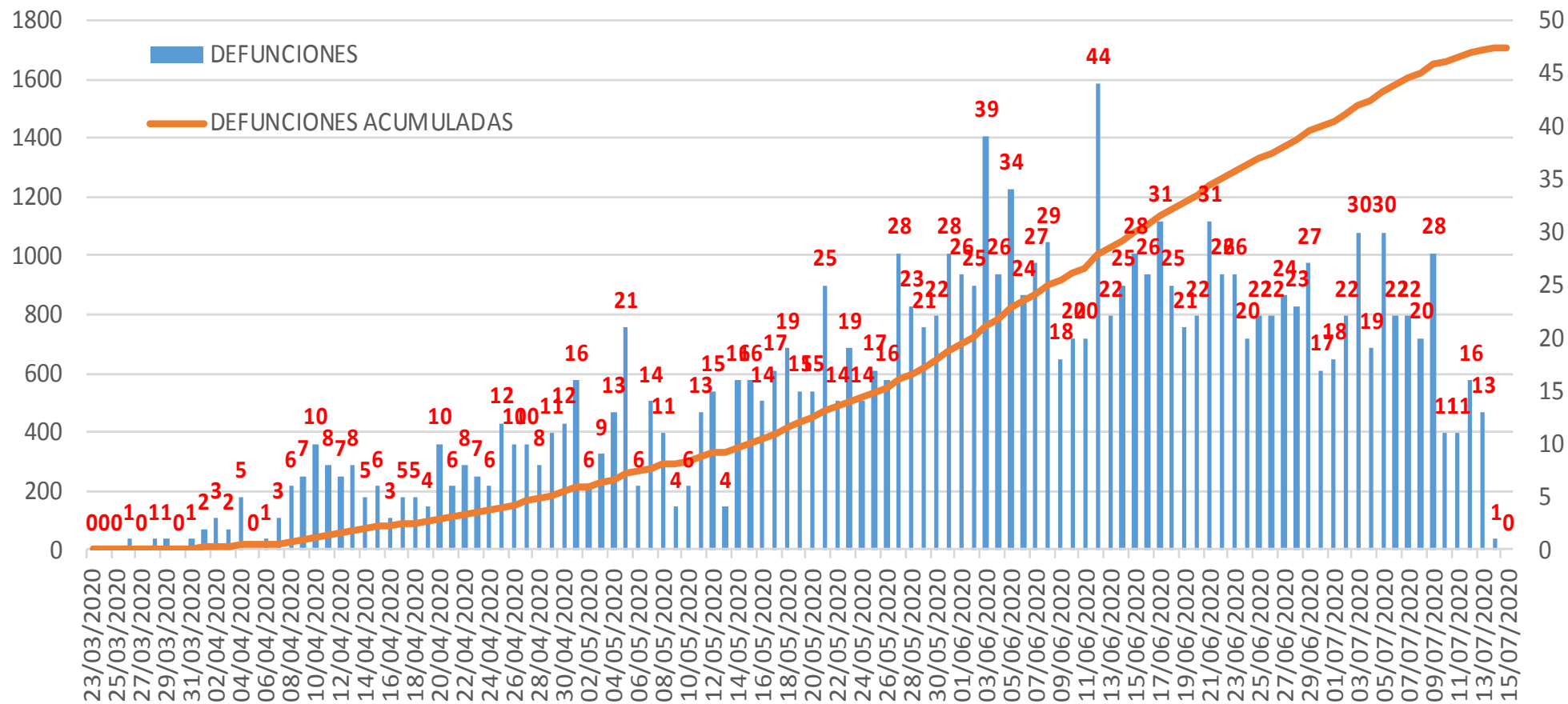
25.8

Incidencia Estatal Casos Activos por 100 mil hab.



COVID-19 Sinaloa: Defunciones acumuladas por fecha de defunción

Defunciones por día y acumuladas por fecha de defunción



NUEVA NORMALIDAD

1,704

Defunciones Acumuladas

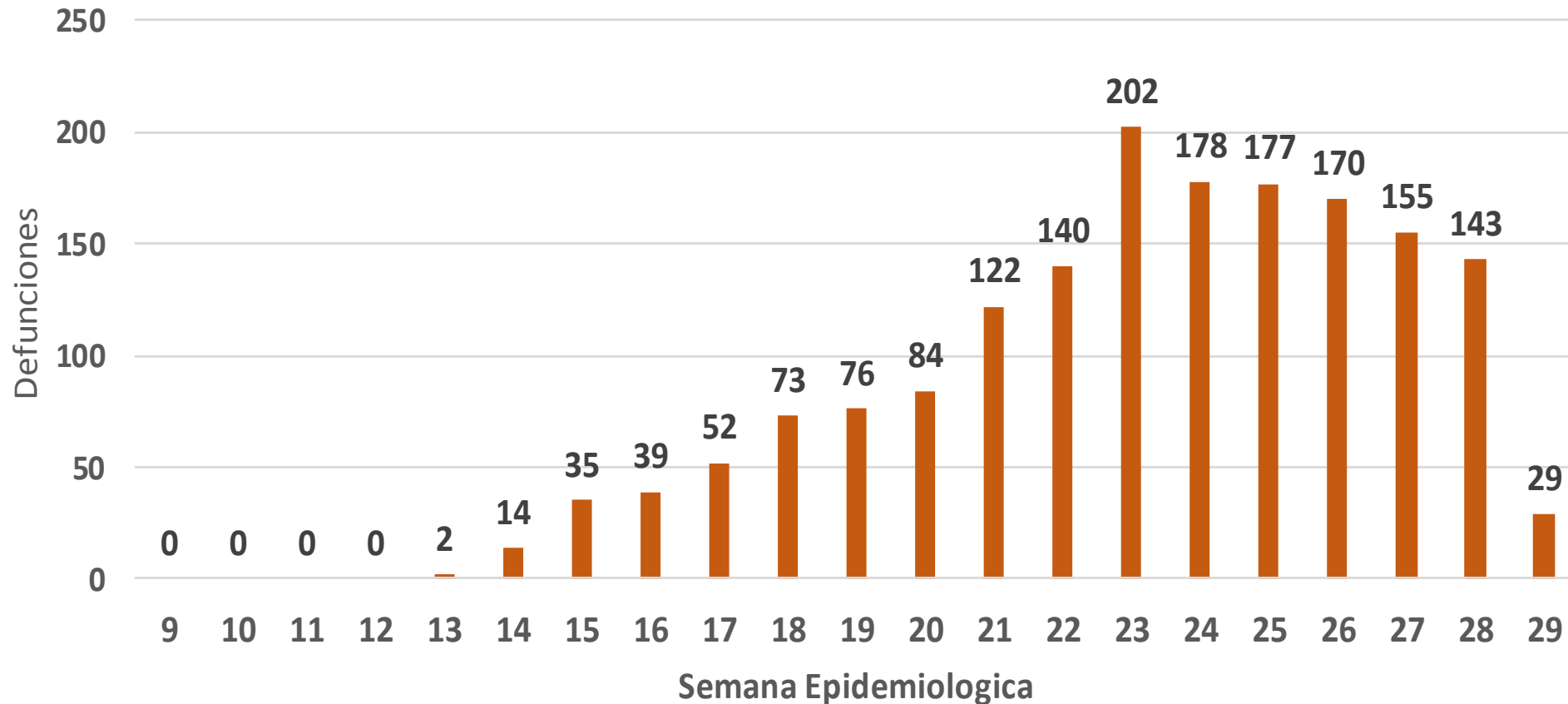
280

Defunciones últimos 14 días



COVID-19 Sinaloa: Defunciones Asociadas a SARS-CoV-2 Notificadas por Semana Epidemiológica

Defunciones Asociadas a SARS-CoV-2 Notificadas por semana en SINALOA Mpio. Residentes



**NUEVA
NORMALIDAD**

1,704

**Defunciones
Acumuladas**

280

**Defunciones
últimos 14
días**



COVID-19 Sinaloa: Embarazadas y Menores de 15 años

PANORAMA EN MUJERES EN EDAD FERTIL Y EMBARAZADAS CON COVID-19

MUJERES EN EDAD FERTIL POR GRUPO DE EDAD	Mujeres Sospechosas	%	Mujeres (+) COVID-19	%	CON SARS-Cov2		%	DEFUNCIÓN	Hospitalizadas COVID-19	Indice de Hospitalización	
					EMBARAZADAS	En PUERPERIO					
De 10 a 14 años	91	1.2%	21	0.7%	0	0	0.0%	0	0	0.0%	
De 15 a 19 años	187	2.4%	49	1.6%	10	0	11.0%	0	7	70.0%	
De 20 a 24 años	553	7.0%	190	6.1%	16	1	18.7%	1	7	43.8%	
De 25 a 44 años	5,663	72.2%	2,277	73.2%	57	7	70.3%	2	18	31.6%	
De 45 a 49 años	1,351	17.2%	574	18.5%	0	0	0.0%	0	0	0.0%	
TOTAL	7,845	100.0%	3,111	100.0%	83	8	100.0%	3	32	38.6%	
					91						



NUEVA NORMALIDAD

1,704

Defunciones Acumuladas

280

Defunciones últimos 14 días



PANORAMA DE MENORES DE 15 AÑOS POSITIVOS A SARS-Cov2 EN SINALOA

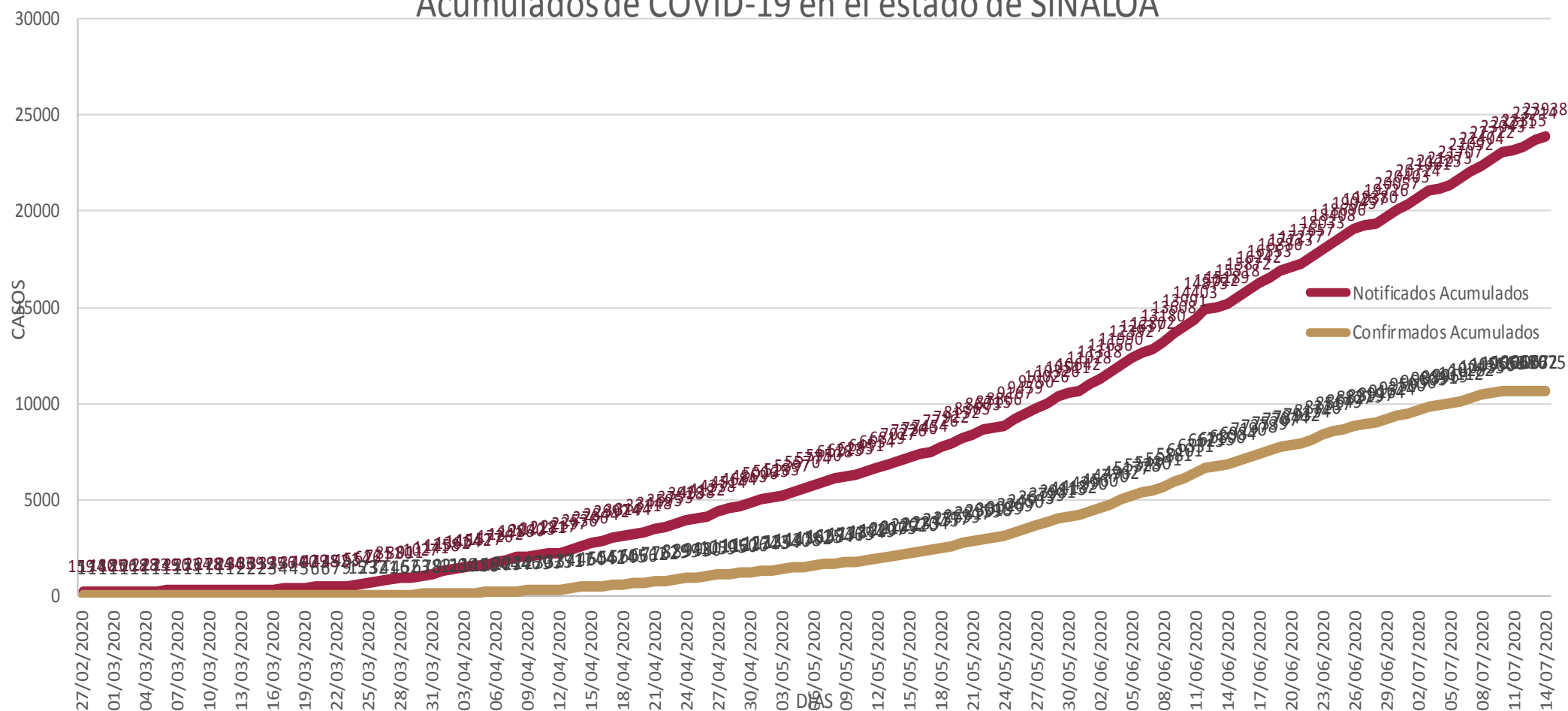
Grupo de Edad	Sospechosos	%	CASOS (+) COVID-19	%	Defuncion	Letalidad	Hosp-COVID-19	Indice de Hospitalización	Tasa de Incidencia
De 00 años	94	13.43%	17	13.5%	1	5.9%	11	64.7%	33.82
De 01 a 04 años	222	31.7%	25	19.8%	1	4.0%	11	44.0%	12.28
De 05 a 09 años	196	28.00%	43	34.1%	2	4.7%	12	27.9%	16.33
De 10 a 14 años	188	26.9%	41	32.5%	3	7.3%	7	17.1%	15.08
TOTAL < 15 AÑOS	700	100.00%	126	100.0%	7	5.6%	41	32.5%	



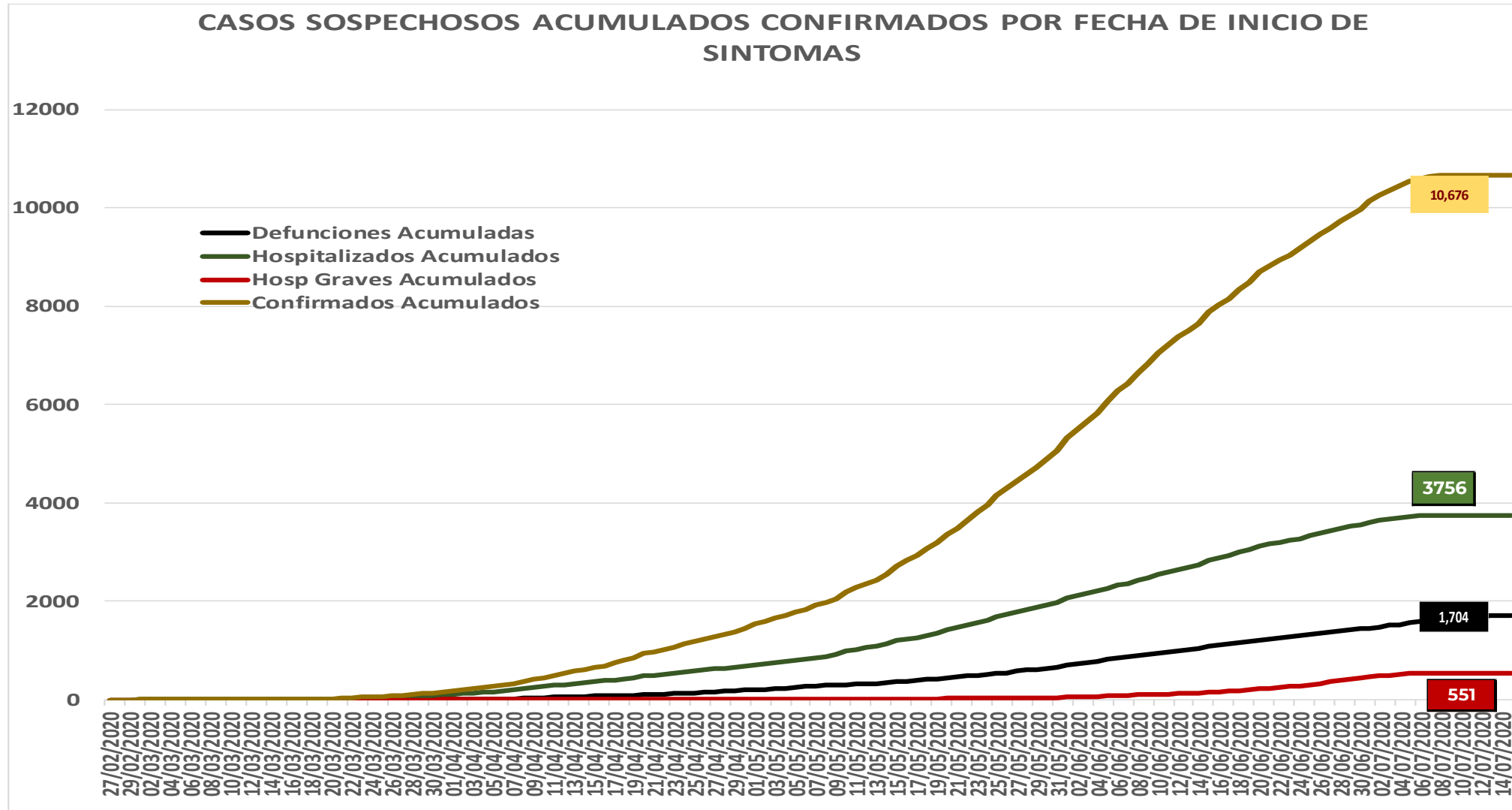
COVID-19 Sinaloa: Casos acumulados sospechosos y confirmados por fecha de inicio de síntomas

Comportamiento en línea de tiempo de casos Notificados y Confirmados Acumulados de COVID-19 en el estado de SINALOIA

**NUEVA
NORMALIDAD**



COVID-19 Sinaloa: Casos sospechosos y confirmados por fecha de inicio de síntomas



NUEVA NORMALIDAD

1,604

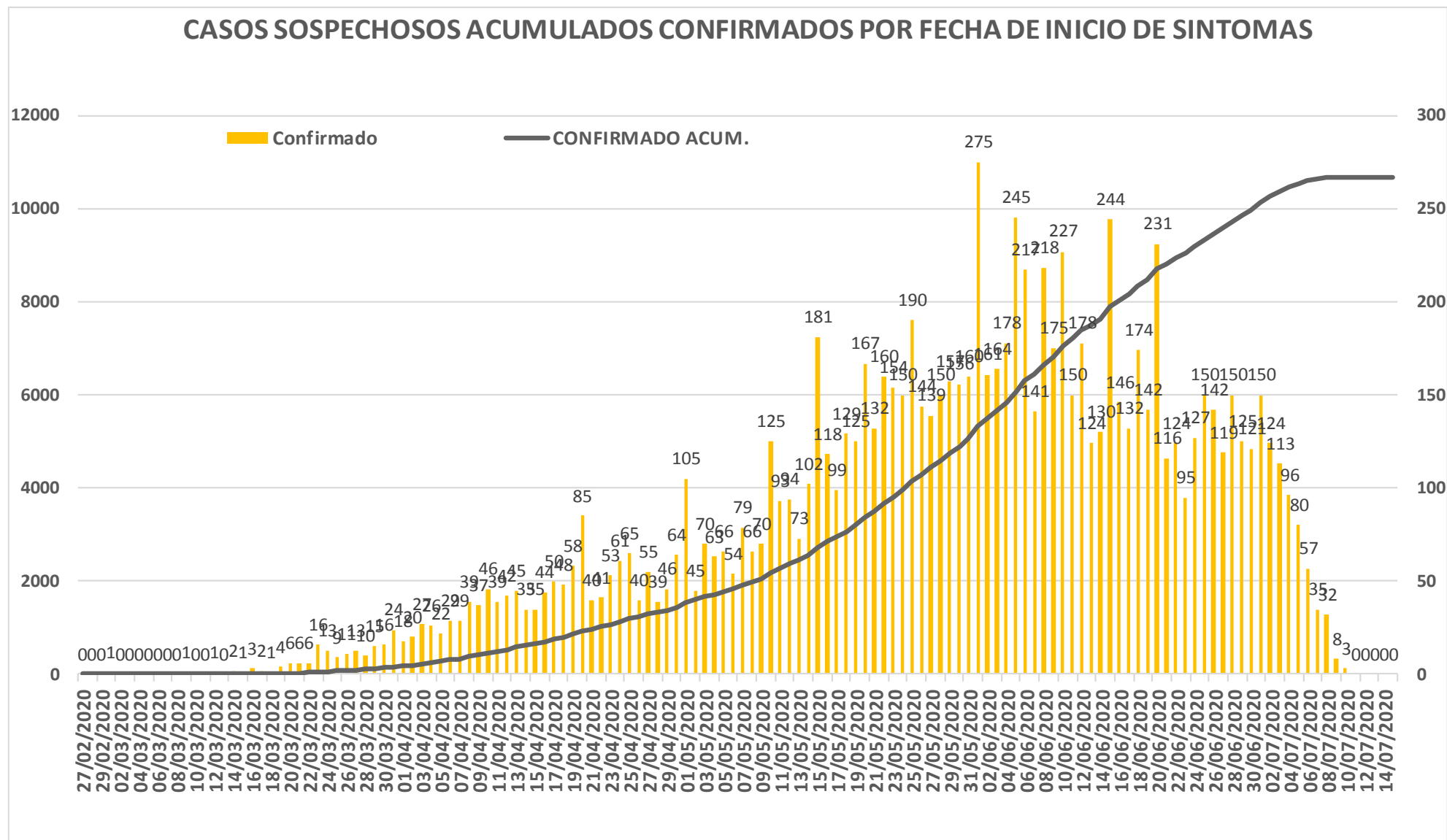
Nuevos Sospechosos

10,676

Confirmados



COVID-19 Sinaloa: Curva epimédica de casos acumulados Incidentes por fecha de inicio de síntomas.



**NUEVA
NORMALIDAD**

**Confirmados
acumulados
10,676**



COVID-19 Sinaloa: Curva epimédica de casos incidentes por fecha de resultado del LESPS.

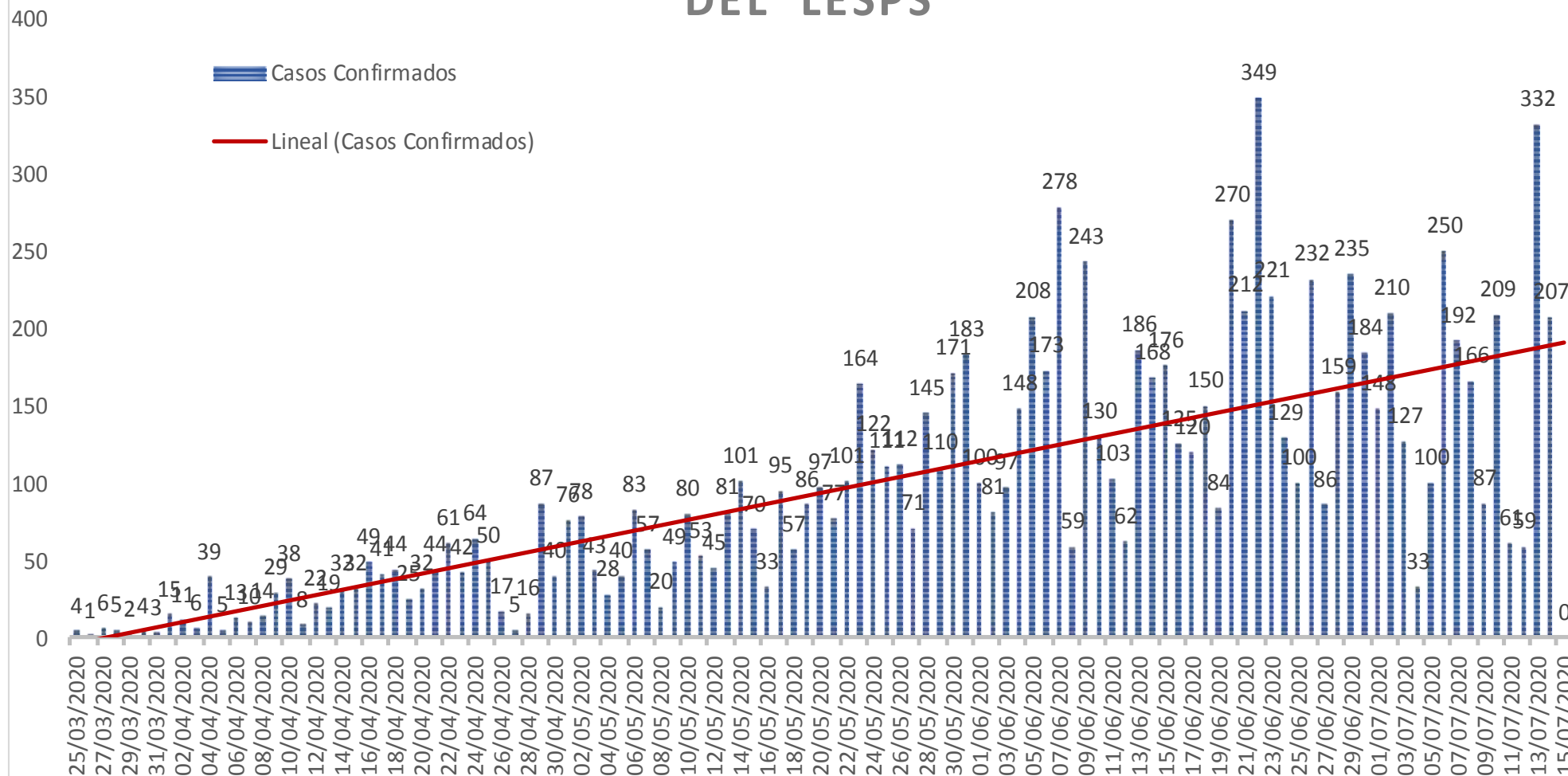
**NUEVA
NORMALIDAD**

**Estatal
Confirmados
acumulados**

10,676

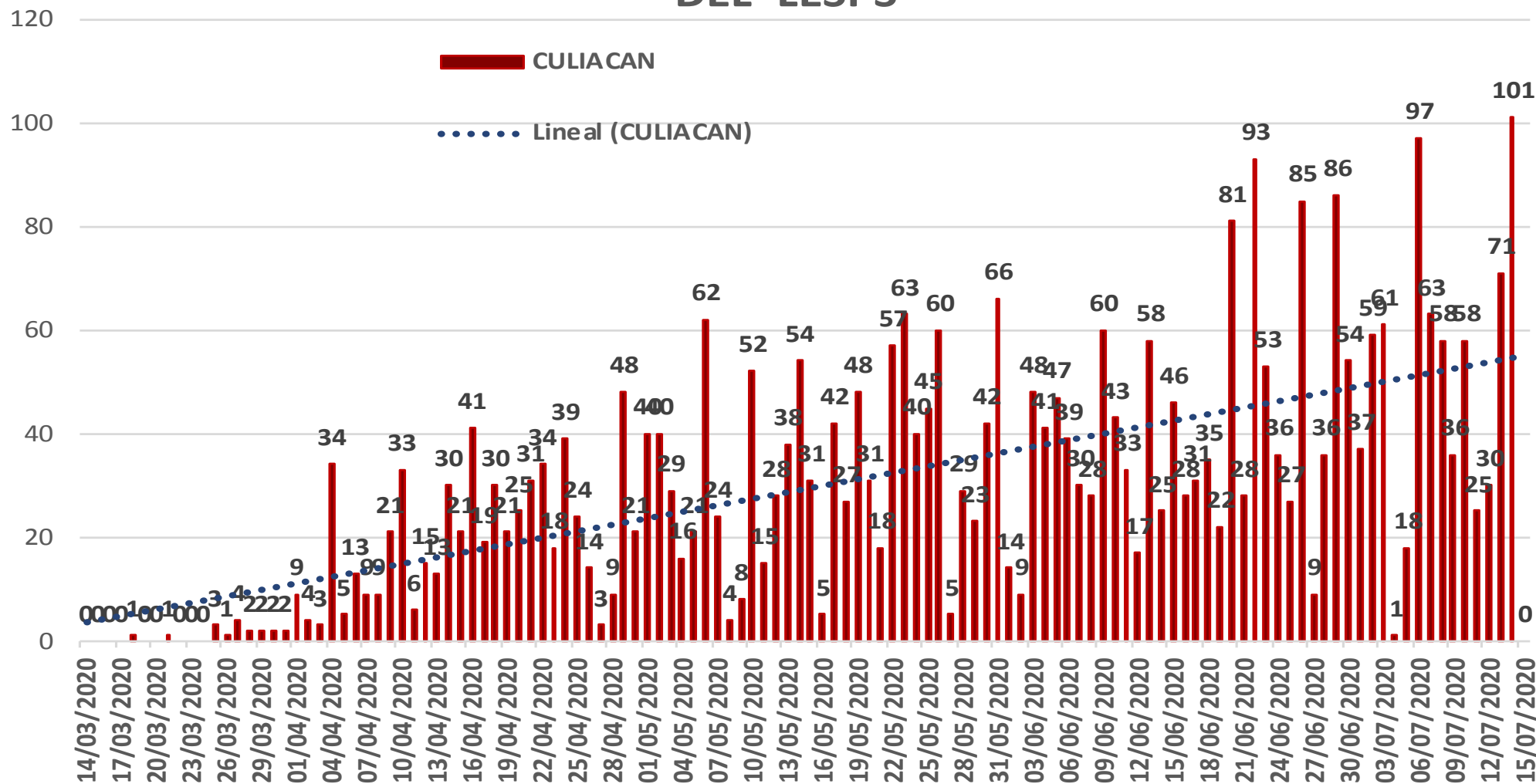


CASOS CONFIRMADOS SEGÚN FECHA DE RESULTADO DEL LESPS



COVID-19 Sinaloa: Curva epimédica de casos incidentes por fecha de resultado del LESPS.

CASOS CONFIRMADOS SEGÚN FECHA DE RESULTADO DEL LESPS



NUEVA NORMALIDAD

Estatad Confirmados acumulados

10,676

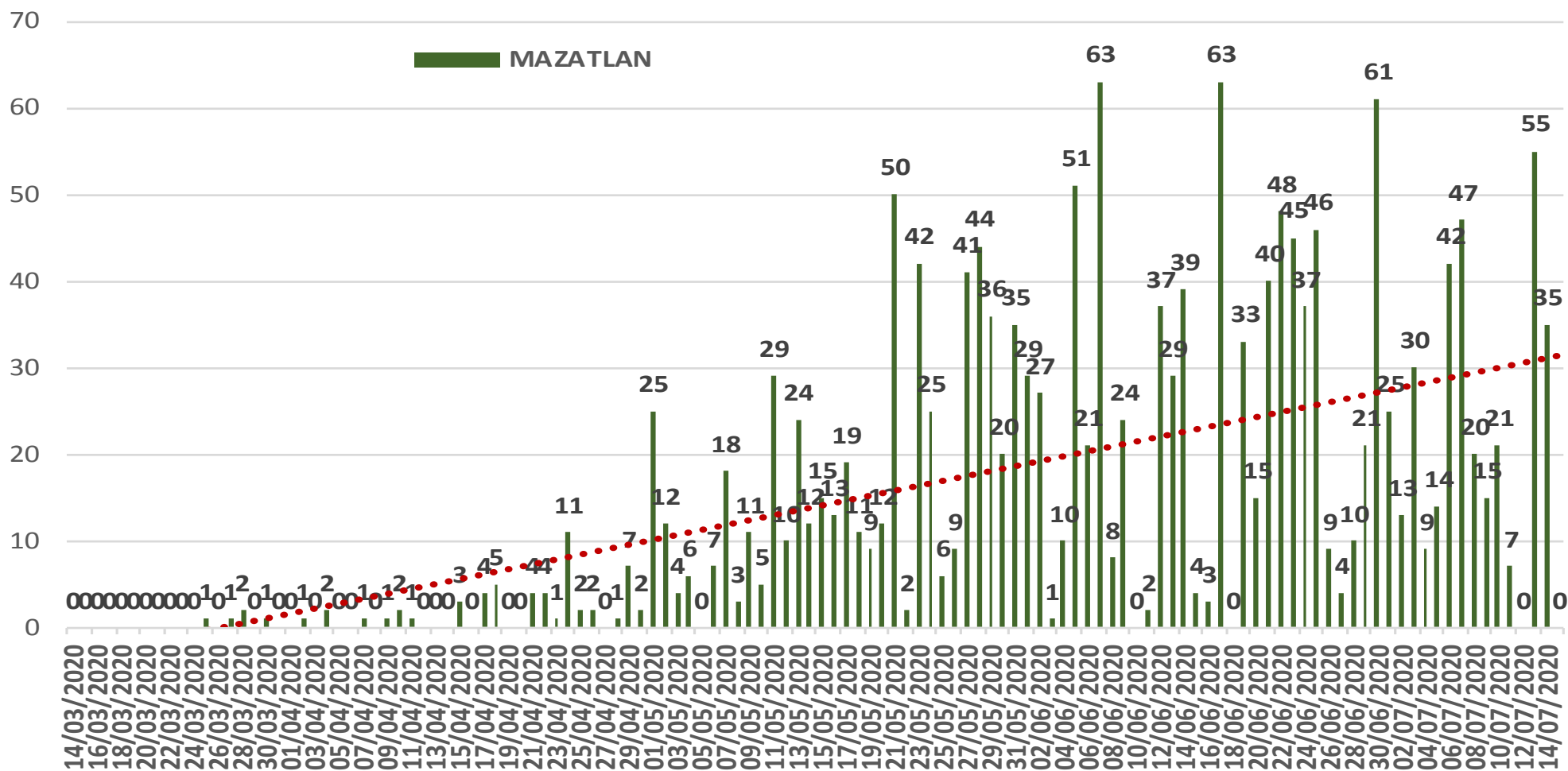
Casos Confirmados CULIACAN

3,636



COVID-19 Sinaloa: Curva epimédica de casos incidentes por fecha de resultado del LESPS.

CASOS CONFIRMADOS SEGÚN FECHA DE RESULTADO DEL LESPS



NUEVA NORMALIDAD

Estatad Confirmados acumulados

10,676

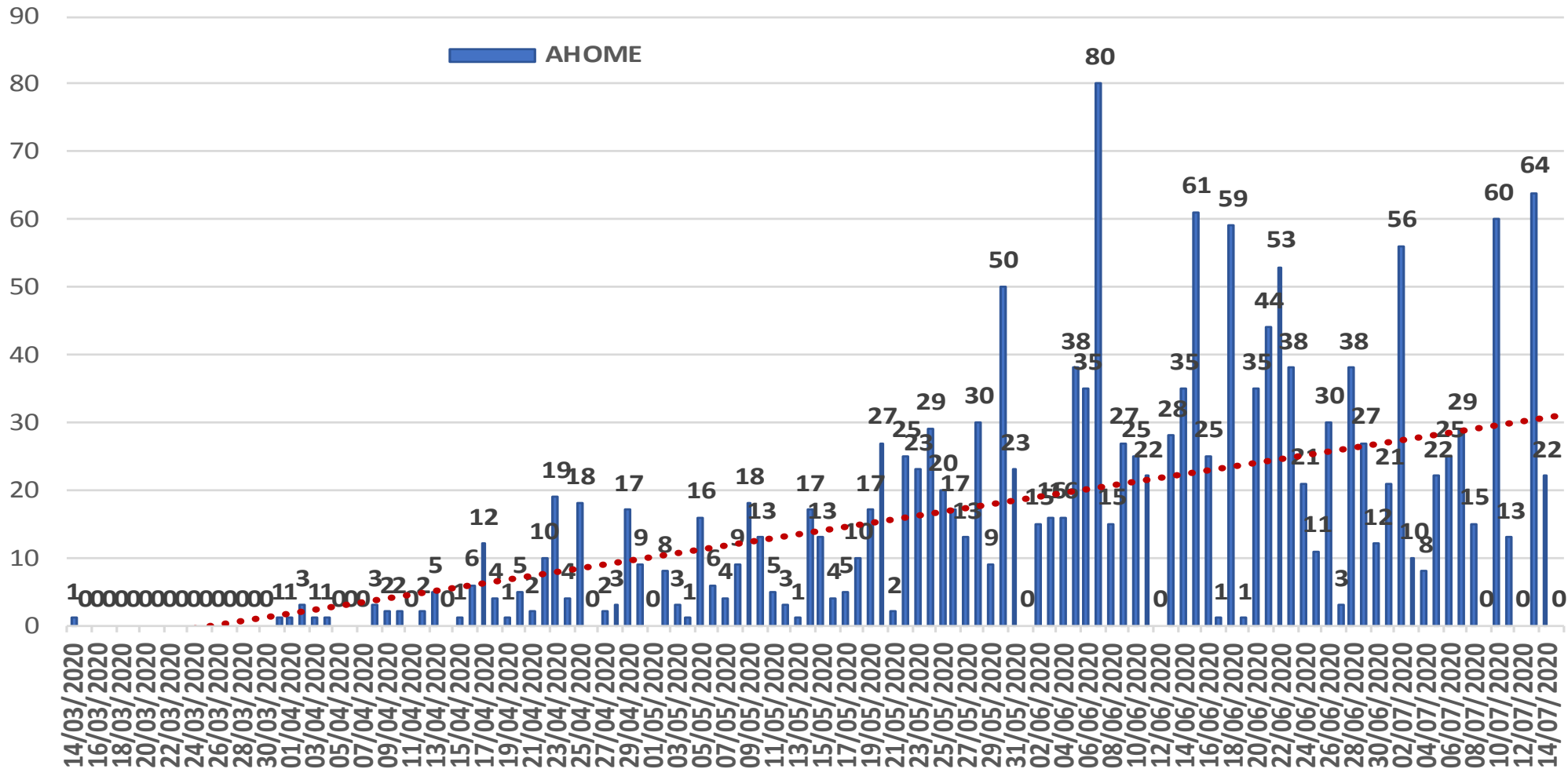
Casos Confirmados MAZATLAN

1,727



COVID-19 Sinaloa: Curva epimédica de casos incidentes por fecha de resultado del LESPS.

CASOS CONFIRMADOS SEGÚN FECHA DE RESULTADO DEL LESPS



NUEVA NORMALIDAD

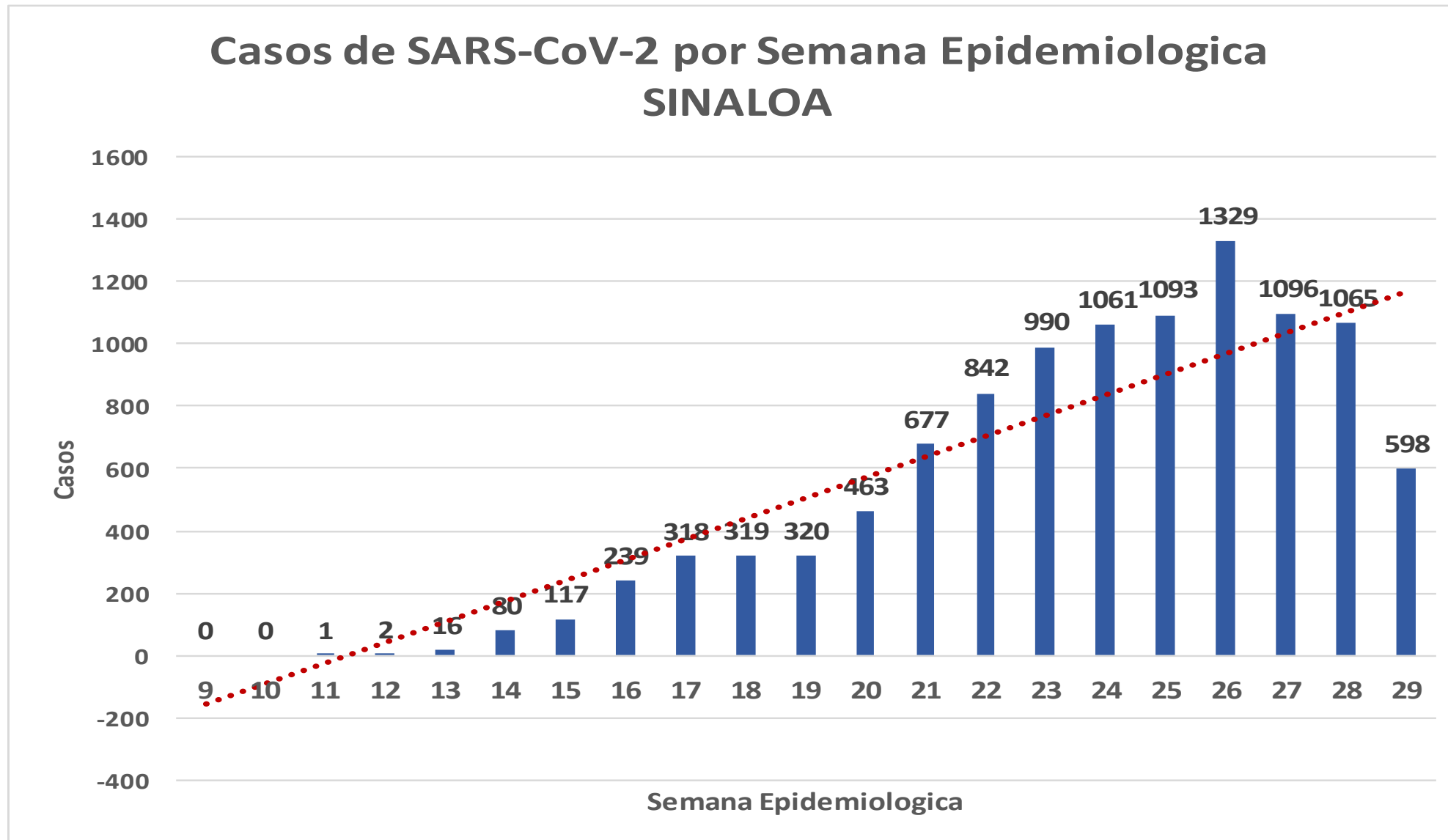
Estatad Confirmados acumulados
10,676

Casos Confirmados AHOME
1,706



COVID-19 Sinaloa: Curva epimédica de casos incidentes por fecha de resultado del LESPS.

**NUEVA
NORMALIDAD**



COVID-19 Sinaloa: Curva epimédica de casos incidentes por fecha de resultado del LESPS.

NUEVA NORMALIDAD

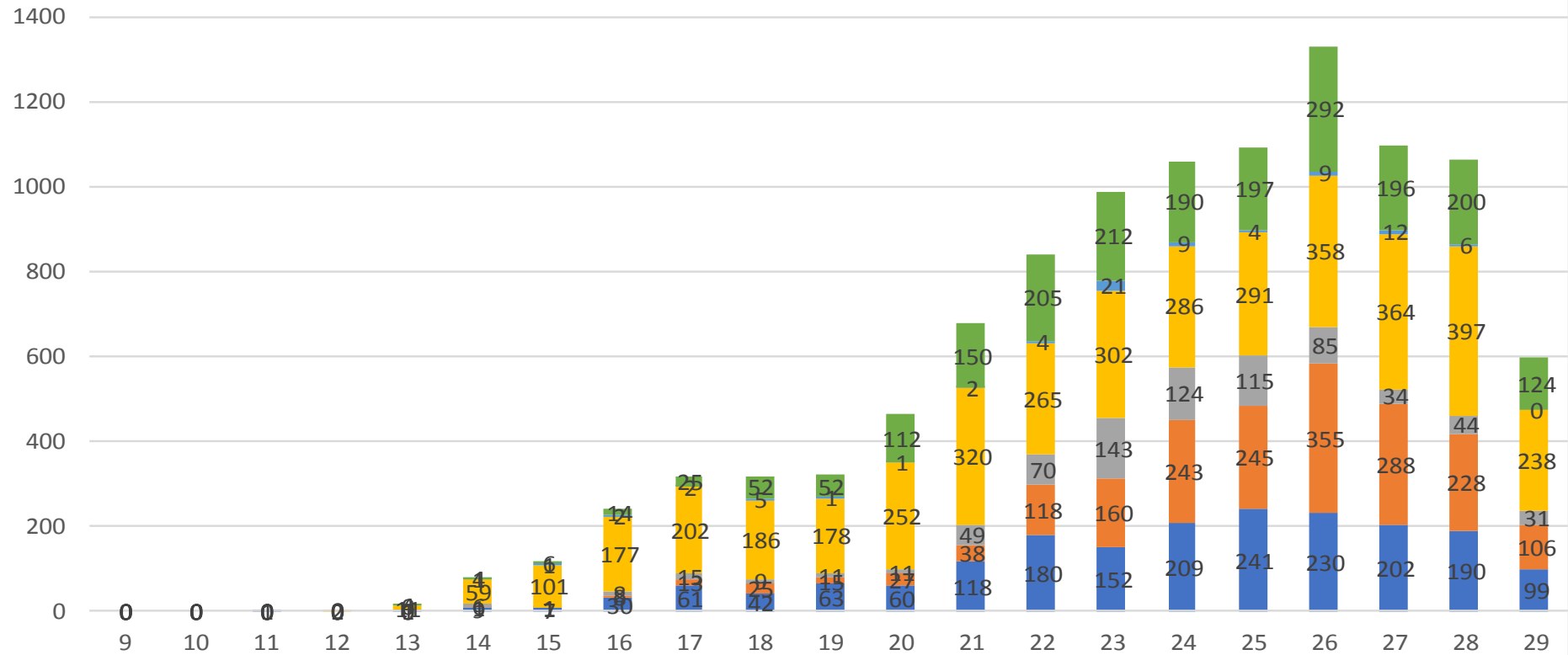
Estatal Confirmados acumulados

10,676



Casos SARS-CoV-2 pr Semana epidemiologica y Jurisdicción

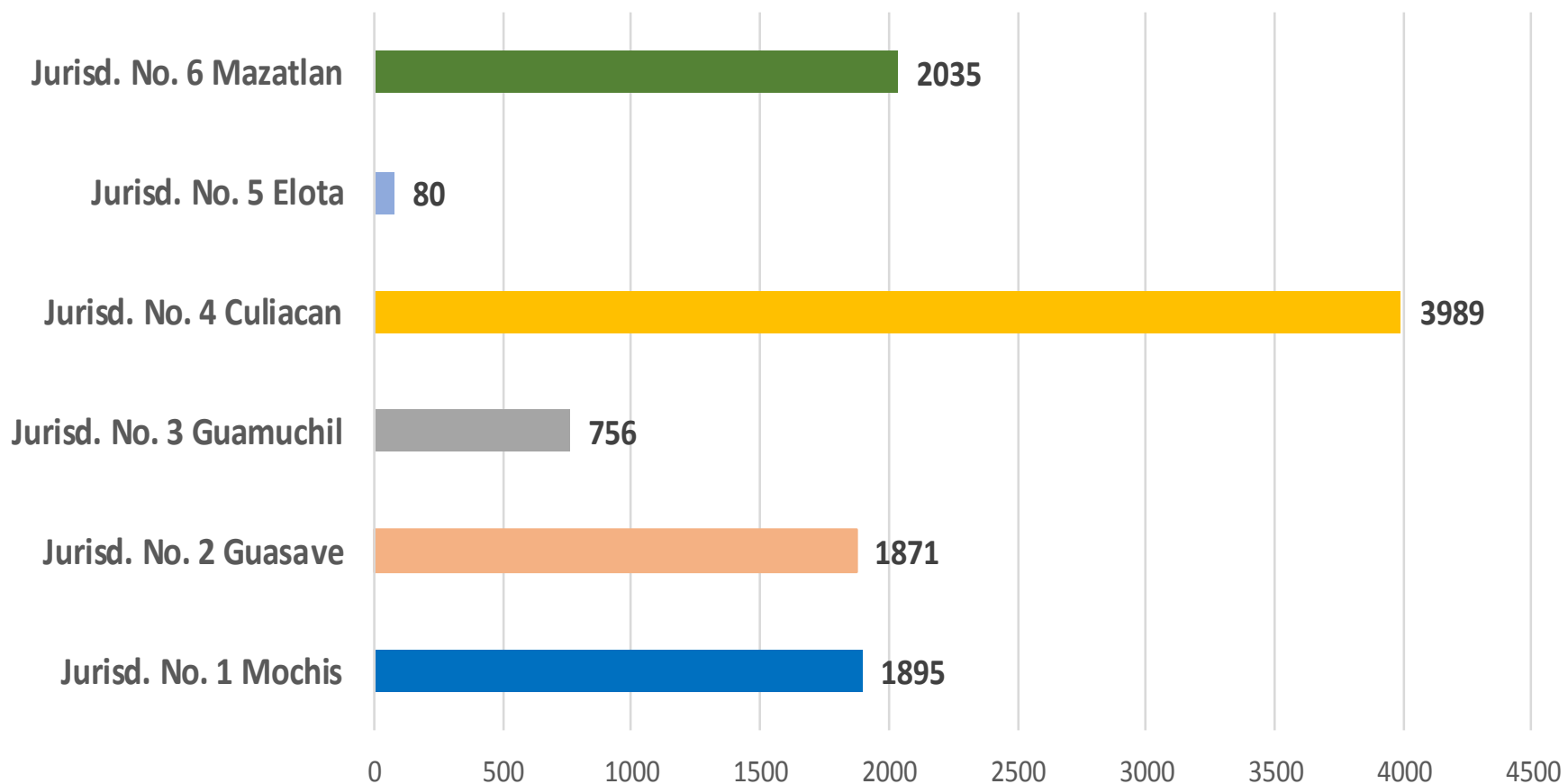
- Jurisd. No. 1 Mochis
- Jurisd. No. 2 Guasave
- Jurisd. No. 3 Guamuchil
- Jurisd. No. 4 Culiacan
- Jurisd. No. 5 Elota
- Jurisd. No. 6 Mazatlan



COVID-19 Sinaloa: Curva epimédica de casos incidentes por fecha de resultado del LESPS.

**NUEVA
NORMALIDAD**

Casos SARS-CoV-2 por Jurisdicción

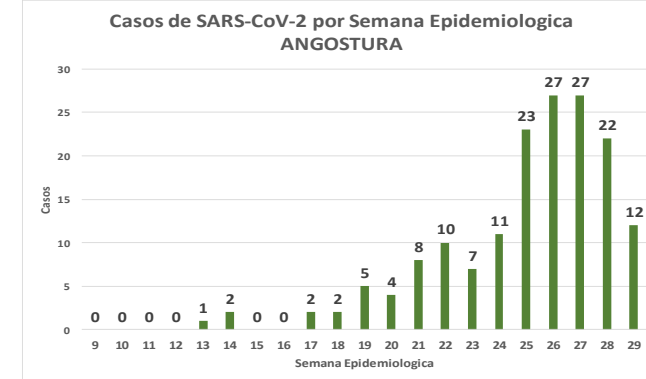
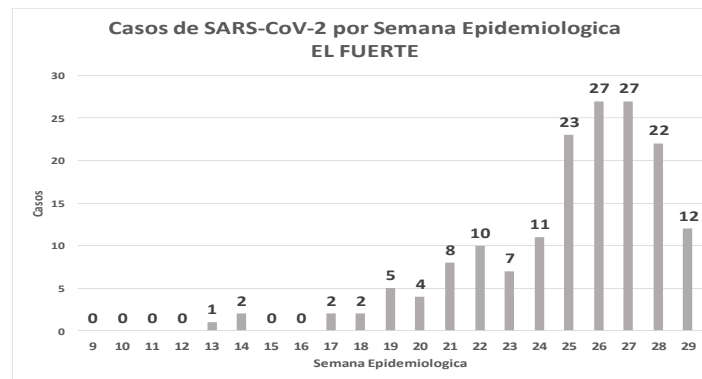
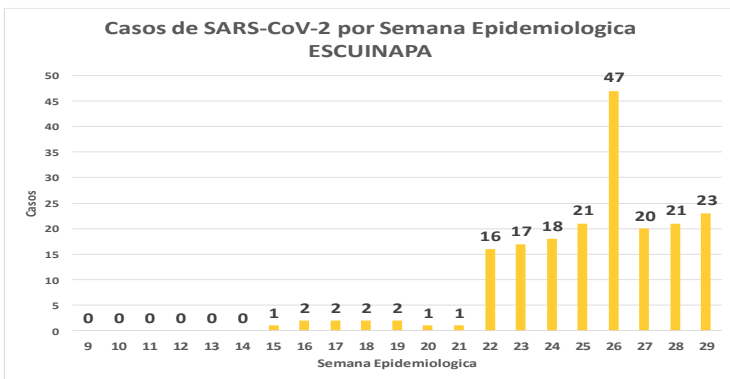
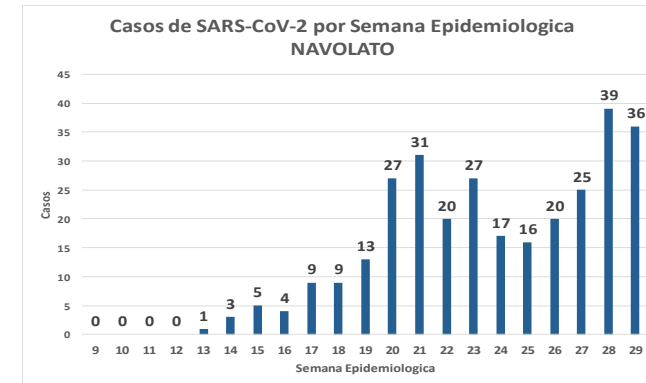
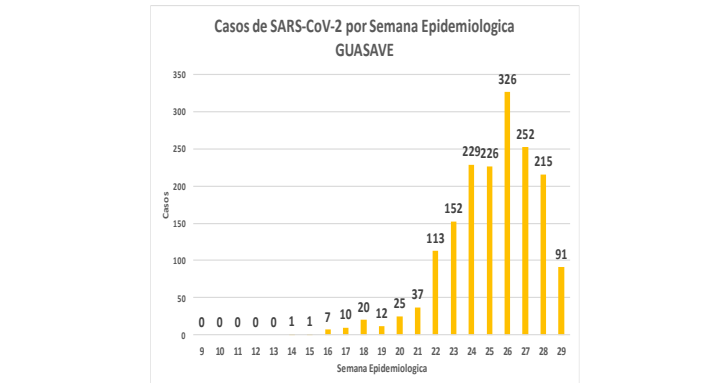
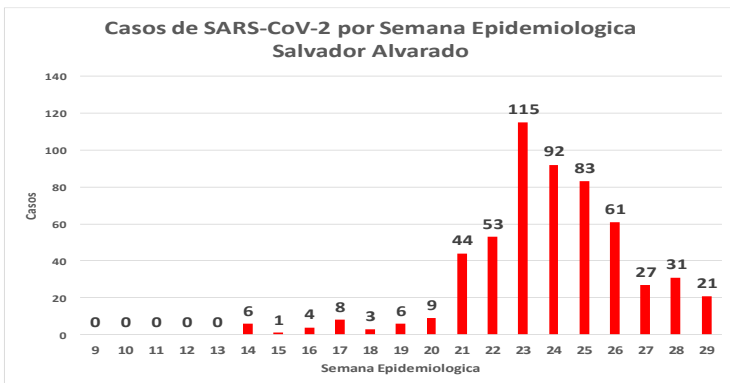
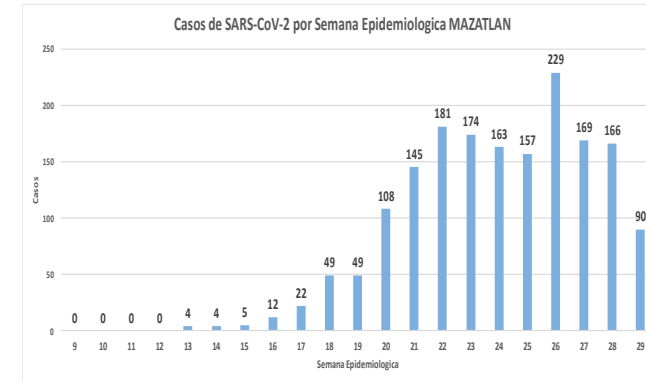
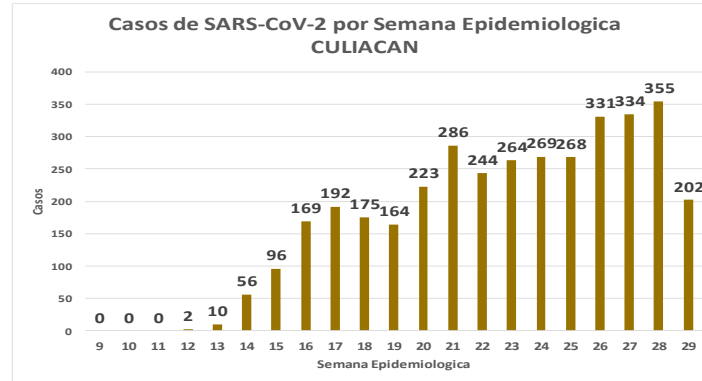
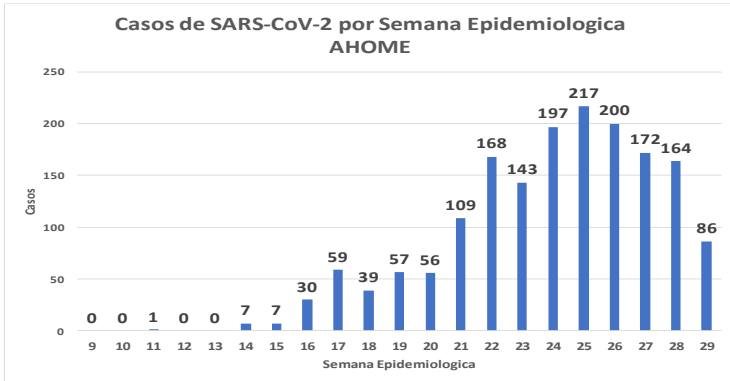


COVID-19 Sinaloa: Comportamiento COVID-19 por Municipio.



SALUD
SECRETARÍA DE SALUD

NUEVA NORMALIDAD



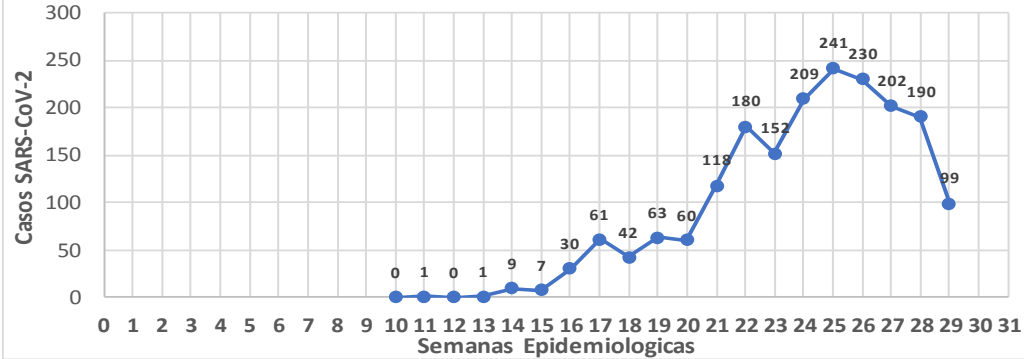
COVID-19 Sinaloa: Comportamiento COVID-19 por JURISDICCION.



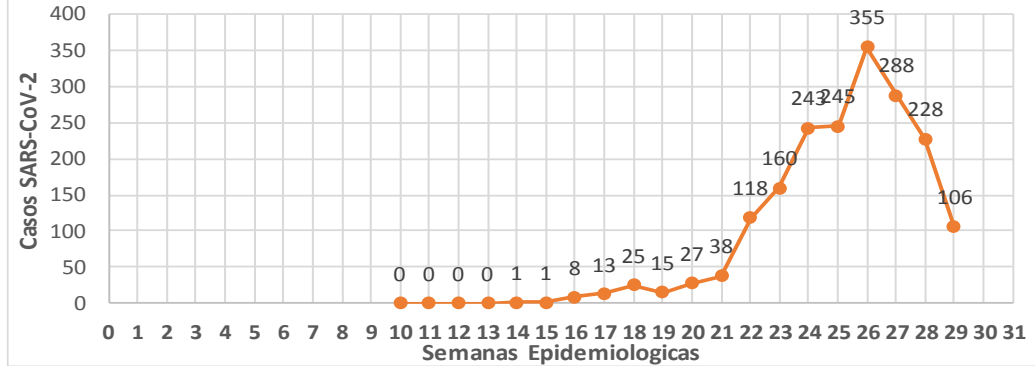
SALUD
SECRETARÍA DE SALUD

NUEVA NORMALIDAD

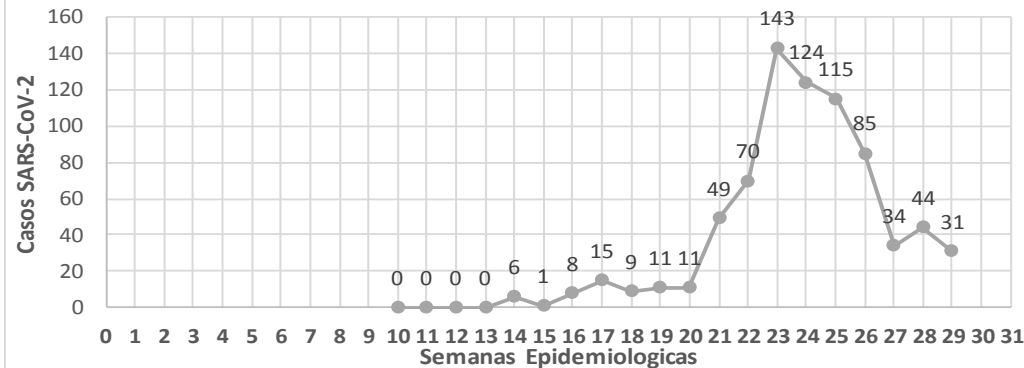
CASOS SARS-CoV-2 por Semana Epidemiologica
JURISDICCION MOCHIS



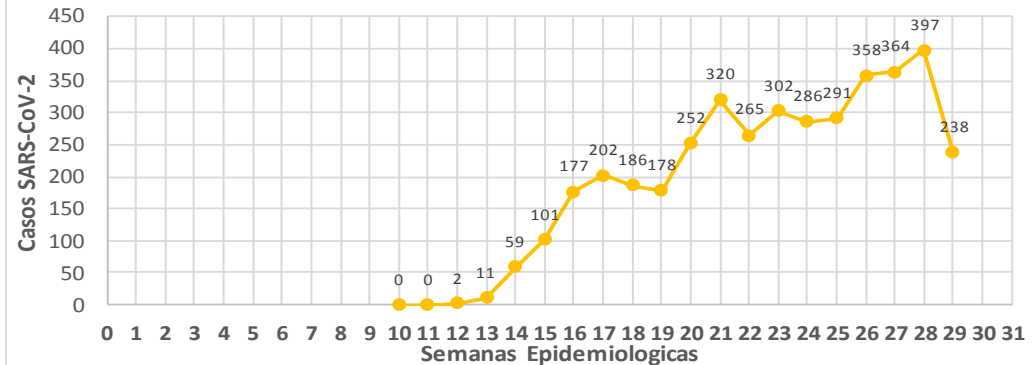
CASOS SARS-CoV-2 por Semana Epidemiologica
JURISDICCION GUASAVE



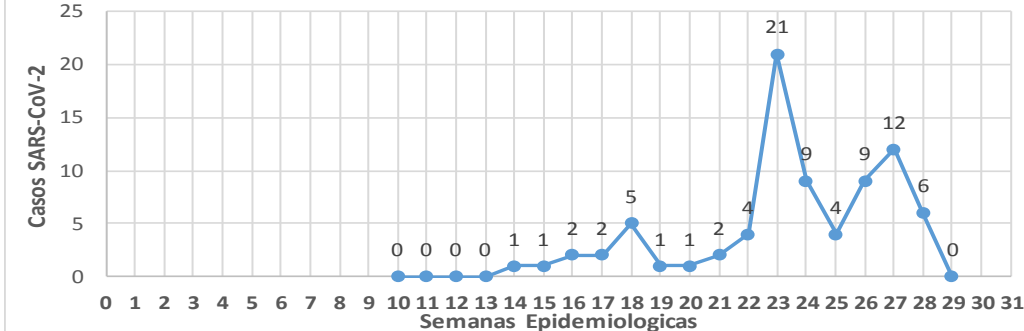
CASOS SARS-CoV-2 por Semana Epidemiologica
JURISDICCION GUAMUCHIL



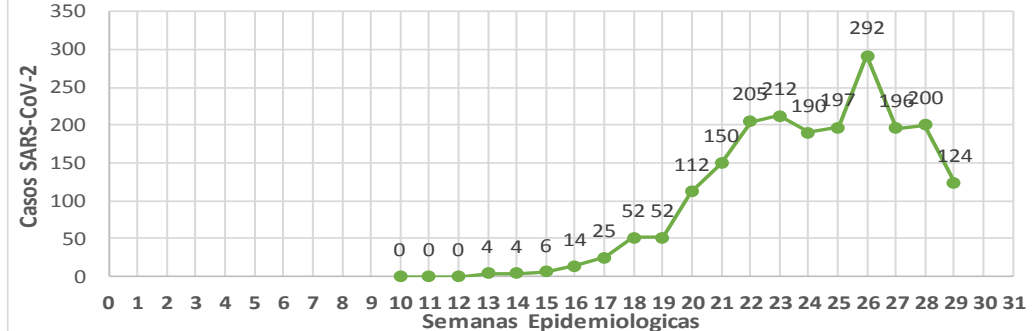
CASOS SARS-CoV-2 por Semana Epidemiologica
JURISDICCION CULIACAN



CASOS SARS-CoV-2 por Semana Epidemiologica
JURISDICCION ELOTA



CASOS SARS-CoV-2 por Semana Epidemiologica
JURISDICCION MAZATLAN



COVID-19 Sinaloa: Total de registros con toma de muestras en Plataforma SISVER.

DATOS TOTALES DE REGISTROS EN PLATAFORMA SISVER

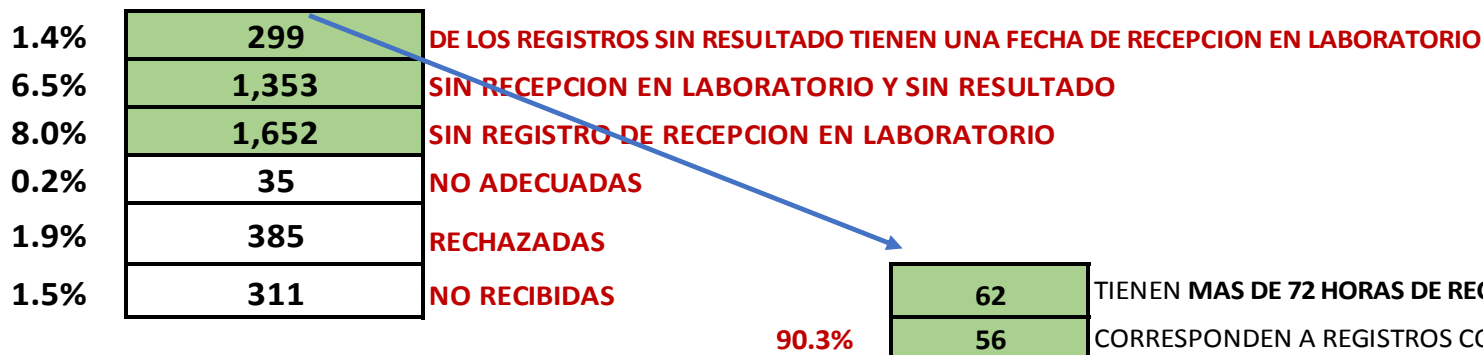
SINALOA: SOSPECHOSOS POR SECTOR

INSTITUCION	NO ADECUADO	RECHAZADA	NO RECIBIDA	SOSPECHOSOS	TOTAL CON MUESTRA	% SOSPECHOSOS
IMSS	0	304	97	8,625	9,026	43.5%
IMSS-OPORTUNIDADES	0	18	0	280	298	1.4%
ISSSTE	2	14	20	1,141	1,177	5.7%
PRIVADA	4	2	156	759	921	4.4%
SEDENA	0	1	2	154	157	0.8%
SEMAR	0	6	3	148	157	0.8%
SSA	27	37	31	8,223	8,318	40.1%
PEMEX	0	0	0	1	1	0.0%
ESTATAL	0	3	2	493	498	2.4%
MUNICIPAL	2	0	0	199	201	1.0%
TOTAL	35	385	311	20,023	20,754	100.0%
	0.2%	1.9%	1.5%	96.5%	100.0%	

RESULTADO DEFINITIVO EN PLATAFORMA SISVER	
SARS-CoV-2	10,741
NEGATIVO	7,424
NO RECIBIDA	311
INF AH1N1 PMD	98
RECHAZADA	385
B	67
A H3	20
METAPNEUMOVIRUS	9
ENTEROV//RHINOVIRUS	20
CORONA OC43	2
NO ADECUADO	35
INF A	8
CORONA 229E	1
CORONA NL63	1
CORONA HKU1	1
VSR	2
ADENOVIRUS	1
PARAINFLUENZA 3	1
NO SUBTIPIFICADO	1

NUEVA NORMALIDAD

20,754 SOSPECHOSOS **10,741** CONFIRMADOS **51.8%**



COVID-19 Sinaloa: Total de registros con toma de muestras en Plataforma SISVER.



INFORMACION AL DIA : martes, 14 de julio de 2020

SE TOMO MUESTRA PERO SIN RECEPCION EN LABORATORIO

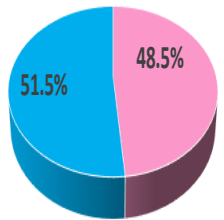
Municipios	IMSS	IMSS-OPORTUNIDADES	ISSSTE	PRIVADA	SEDENA	SEMAR	SSA	PEMEX	ESTATAL	MUNICIPAL	TOTAL
AHOME	97	2	10	1	0	6	37	0	0	1	154
CHOIX	3	1	1	0	0	0	3	0	0	0	8
EL FUERTE	5	14	2	0	0	0	4	0	0	0	25
GUASAVE	194	0	6	7	0	0	87	0	1	0	295
SINALOA	5	0	0	2	0	0	12	0	0	0	19
ANGOSTURA	5	0	3	2	0	0	6	0	0	0	16
MOCORITO	1	0	0	7	0	0	5	0	0	0	13
SALVADOR ALVARADO	19	0	0	0	0	0	8	0	0	0	27
BADIRAGUATO	0	0	0	1	0	0	3	0	0	0	4
CULIACAN	262	2	46	273	1	0	173	0	14	0	771
NAVOLATO	41	0	3	5	0	0	9	0	1	0	59
COSALA	0	0	0	0	0	0	3	0	0	0	3
ELOTA	1	0	0	1	0	0	1	0	0	0	3
SAN IGNACIO	0	0	1	2	0	0	1	0	0	0	4
CONCORDIA	0	0	0	0	0	0	1	0	0	0	1
ESCUINAPA	3	0	1	0	0	0	10	0	0	0	14
MAZATLAN	52	6	17	53	9	10	57	0	0	8	212
ROSARIO	1	0	4	3	0	0	6	0	0	0	14
Total	689	25	94	357	10	16	426	0	16	9	1,642
Otro Estado	1	0	0	5	1	0	3	0	0	0	10

Municipios	REGISTROS SIN RESULTADO Y TIENEN FECHA DE RECEPCION EN LABORATORIO	TIENEN MAS DE 72 HORAS DE RECEPCION EN EL LABORATORIO Y SIN RESULTADO
AHOME	24	6
CHOIX	1	0
EL FUERTE	2	0
GUASAVE	58	9
SINALOA	2	0
ANGOSTURA	6	2
MOCORITO	2	0
SALVADOR ALVARADO	4	1
BADIRAGUATO	0	0
CULIACAN	125	26
NAVOLATO	11	4
COSALA	0	0
ELOTA	1	0
SAN IGNACIO	1	0
CONCORDIA	0	0
ESCUINAPA	4	2
MAZATLAN	50	10
ROSARIO	4	2
Total	295	62
Otro Estado	4	0

COVID-19 Sinaloa: Casos confirmados por edad y sexo

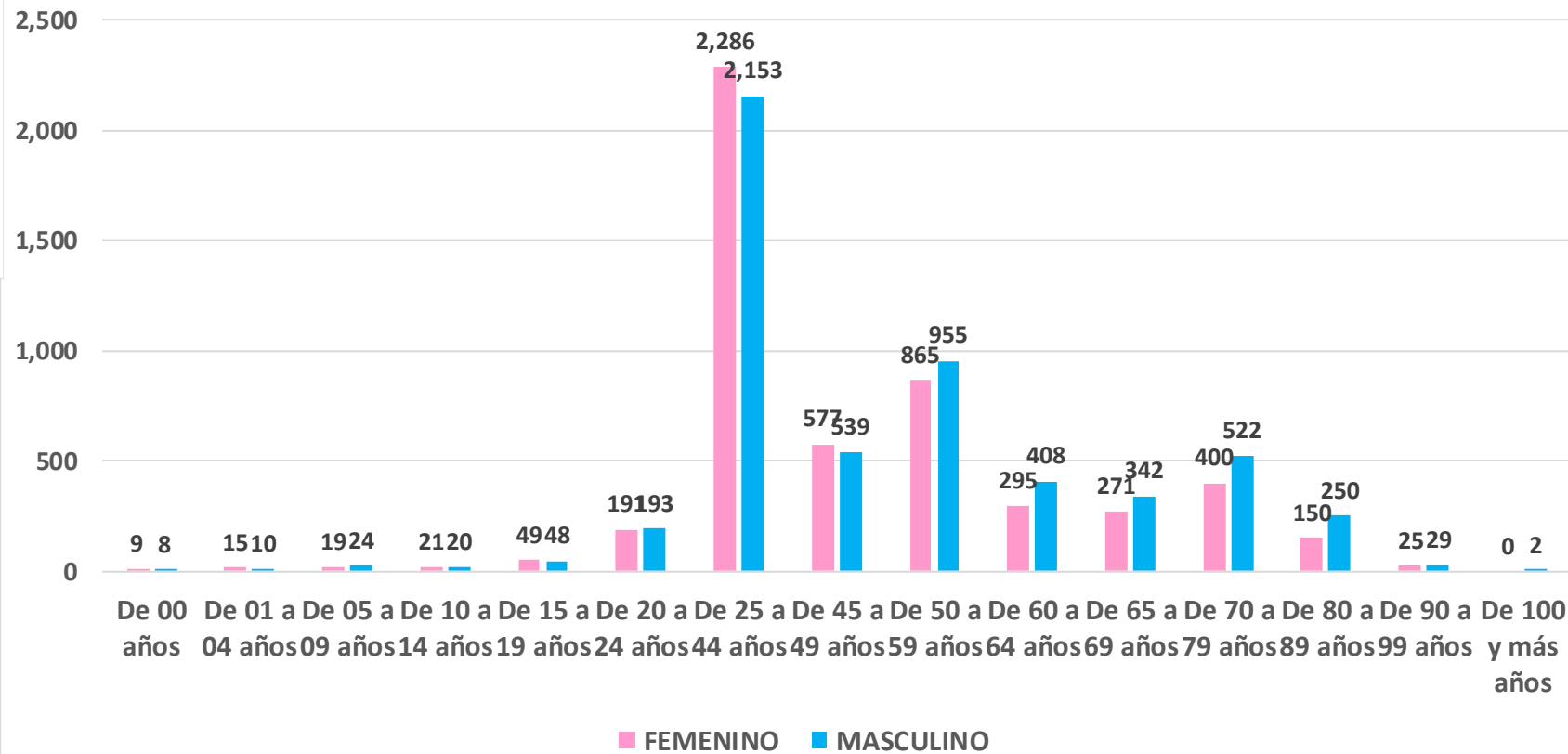
Mediana de edad: **46** años

CASOS CONFIRMADOS SEGÚN SEXO



■ MUJER ■ HOMBRE

Casos Confirmados COVID-19, por Edad y Sexo



NUEVA
NORMALIDAD

10,676

Confirmados
acumulados



COVID-19 Sinaloa: Casos confirmados por edad y sexo

GRUPOS DE EDAD NOTIFICADOS EN PLATAFORMA POR COVID-19, SINALOA

Grupo de Edad	Sospechosos	%	CASOS (+) COVID-19	%	Defuncion	Letalidad	Hosp-COVID-19	Indice de Hospitalizacion	Tasa de Incidencia
De 00 años	94	0.39%	17	0.2%	1	5.9%	11	64.7%	33.82
De 01 a 04 años	222	0.9%	25	0.2%	1	4.0%	11	44.0%	12.28
De 05 a 09 años	196	0.82%	43	0.4%	2	4.7%	12	27.9%	16.33
De 10 a 14 años	188	0.8%	41	0.4%	3	7.3%	7	17.1%	15.08
De 15 a 19 años	383	1.60%	97	0.9%	1	1.0%	19	19.6%	35.10
De 20 a 24 años	1,108	4.6%	384	3.6%	5	1.3%	29	7.6%	141.90
De 25 a 44 años	10,622	44.37%	4,439	41.6%	116	2.6%	572	12.9%	484.38
De 45 a 49 años	2,533	10.6%	1,116	10.5%	97	8.7%	310	27.8%	565.33
De 50 a 59 años	3,755	15.69%	1,820	17.0%	335	18.4%	817	44.9%	557.92
De 60 a 64 años	1,301	5.4%	703	6.6%	200	28.4%	423	60.2%	575.85
De 65 a 69 años	1,044	4.36%	613	5.7%	247	40.3%	451	73.6%	237.02
De 70 a 79 años	1,615	6.7%	922	8.6%	446	48.4%	729	79.1%	
De 80 a 89 años	759	3.17%	400	3.7%	221	55.3%	326	81.5%	
De 90 a 99 años	114	0.5%	54	0.5%	29	53.7%	38	70.4%	
De 100 y más años	4	0.02%	2	0.0%	0	0.0%	1	50.0%	
Total general	23,938	100.0%	10,676	100.0%	1,704	16.0%	3,756	35.2%	338.20

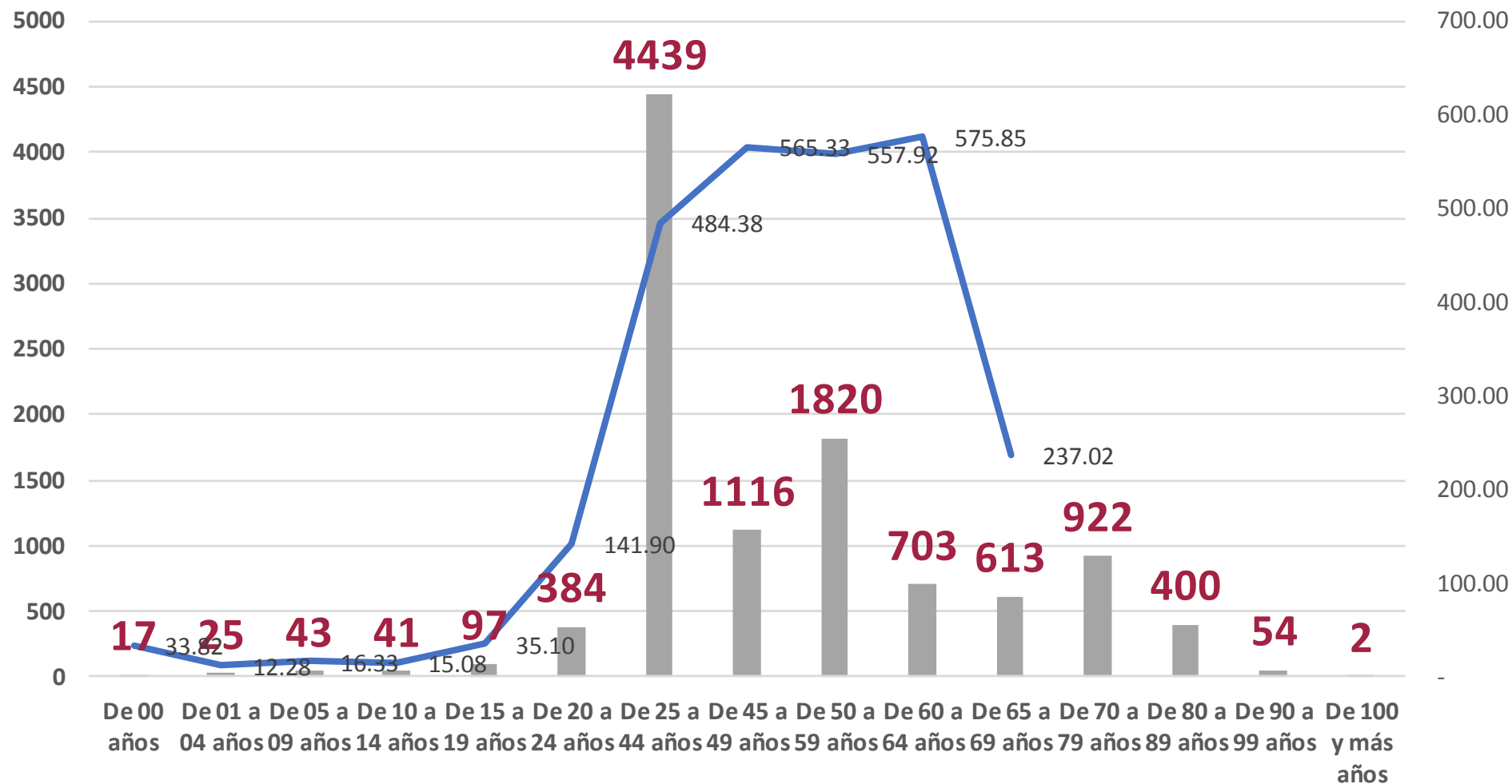
NUEVA NORMALIDAD

Tasa de Letalidad Estatal
16.0%



COVID-19 Sinaloa: Casos confirmados por edad y sexo

Casos Notificados y Confirmados en el Estado de Sinaloa por Grupo de Edad en Plataforma COVID-19



NUEVA NORMALIDAD

Tasa de Incidencia Estatal
338.20
Por 100 mil habt.



COVID-19 Sinaloa: Defunciones acumuladas por edad y sexo

Mediana de edad: 66 años

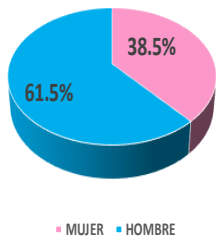
**NUEVA
NORMALIDAD**

1,704

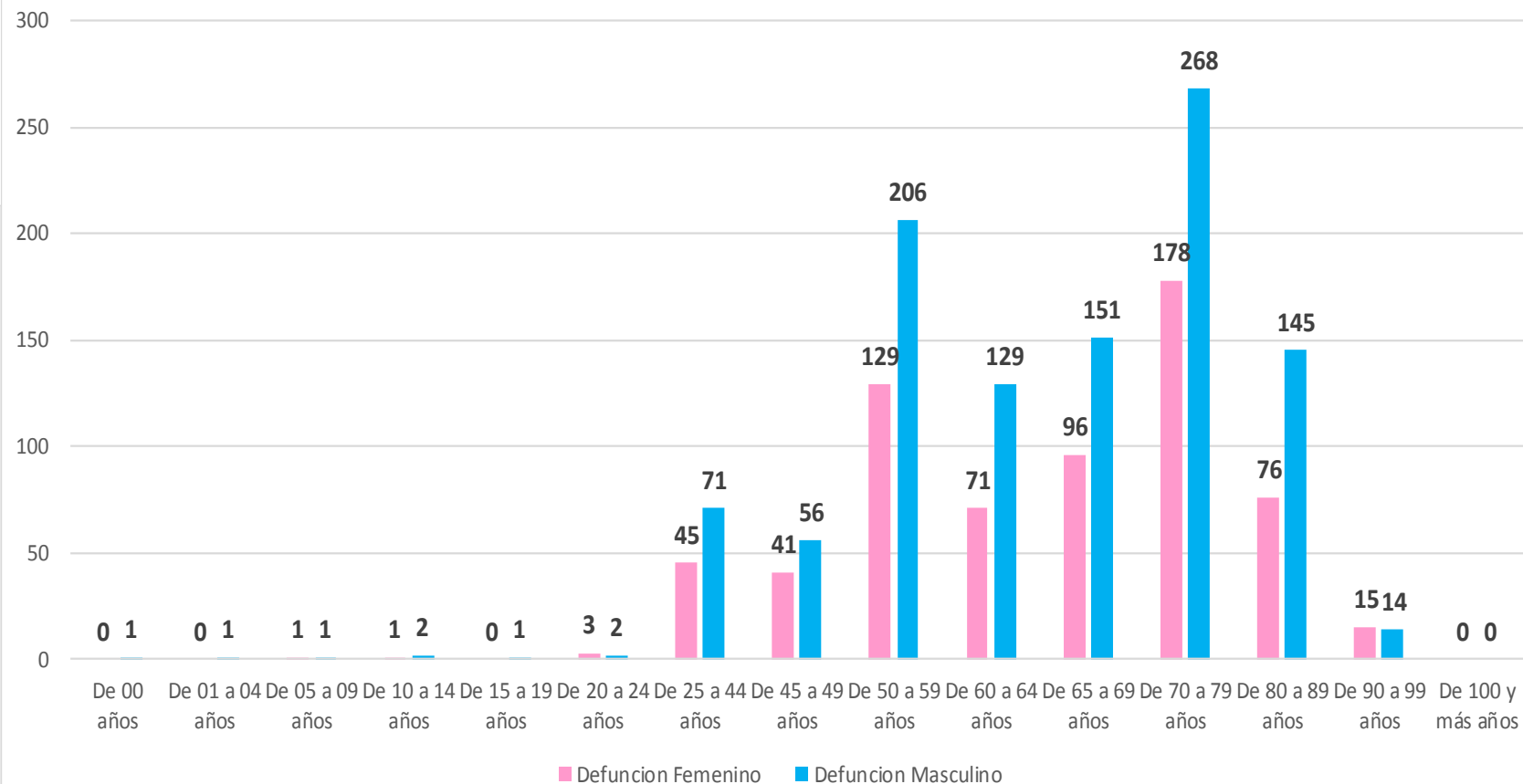
Defunciones



DEFUNCIONES CONFIRMADAS SEGÚN SEXO



DEFUNCIONES DE CASOS CONFIRMADOS COVID-19, POR EDAD Y SEXO



COVID-19 Sinaloa: Defunciones acumuladas por comorbilidad

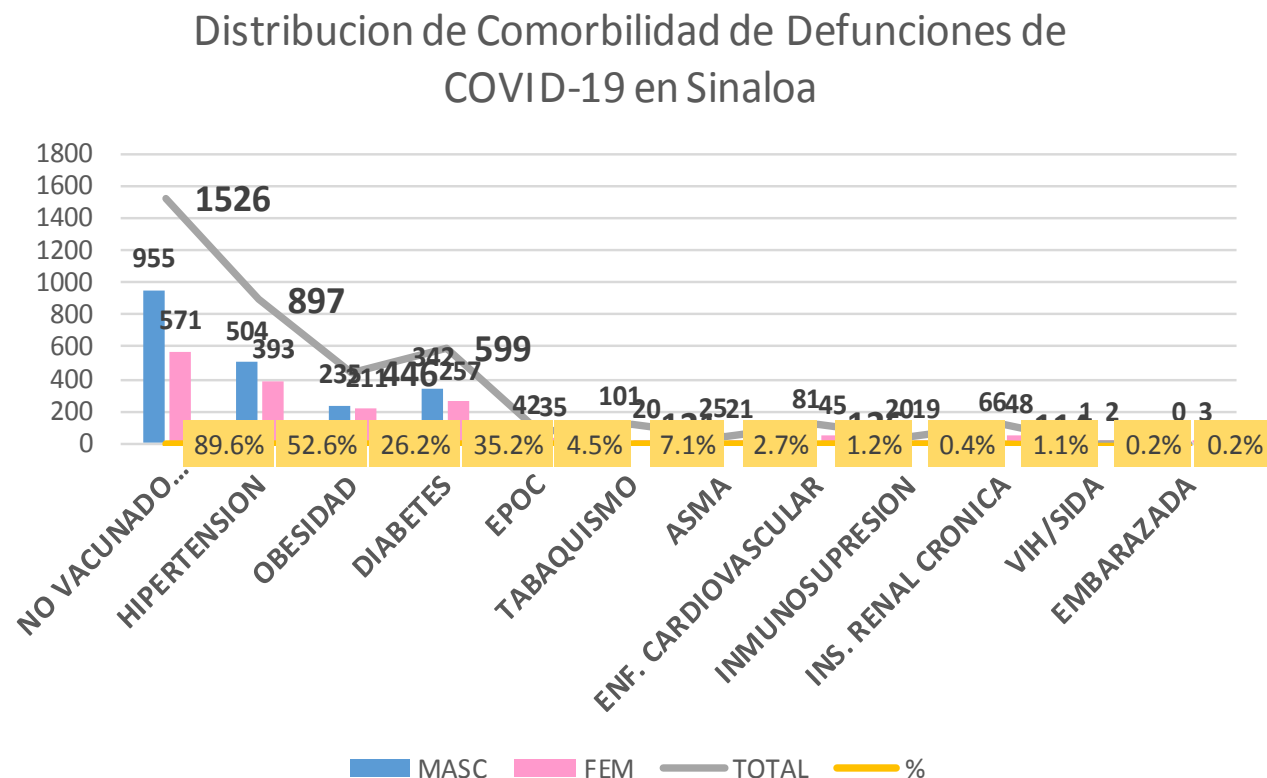
NUEVA
NORMALIDAD

1,704

Defunciones

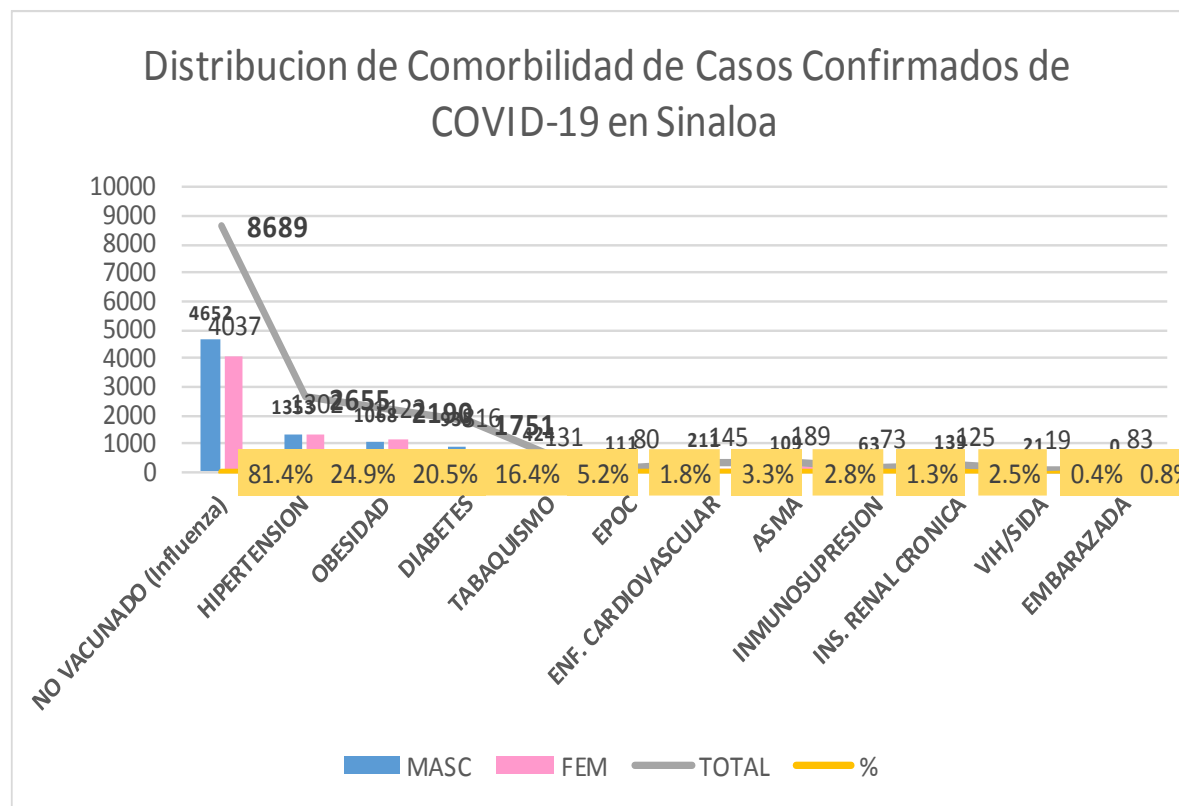


DEFUNCIONES				
1704	1048	656		
COMORBILIDAD	MASC	FEM	TOTAL	%
NO VACUNADO (Influenza)	955	571	1526	89.6%
HIPERTENSION	504	393	897	52.6%
OBESIDAD	235	211	446	26.2%
DIABETES	342	257	599	35.2%
EPOC	42	35	77	4.5%
TABAQUISMO	101	20	121	7.1%
ASMA	25	21	46	2.7%
ENF. CARDIOVASCULAR	81	45	126	1.2%
INMUNOSUPRESION	20	19	39	0.4%
INS. RENAL CRONICA	66	48	114	1.1%
VIH/SIDA	1	2	3	0.2%
EMBARAZADA	0	3	3	0.2%



COVID-19 Sinaloa: Casos Confirmados por comorbilidad

CASOS CONFIRMADOS				
	10675	5503	5172	
COMORBILIDAD	MASC	FEM	TOTAL	%
NO VACUNADO (Influenza)	4652	4037	8689	81.4%
HIPERTENSION	1353	1302	2655	24.9%
OBESIDAD	1068	1122	2190	20.5%
DIABETES	935	816	1751	16.4%
TABAQUISMO	424	131	555	5.2%
EPOC	111	80	191	1.8%
ENF. CARDIOVASCULAR	211	145	356	3.3%
ASMA	109	189	298	2.8%
INMUNOSUPRESION	63	73	136	1.3%
INS. RENAL CRONICA	139	125	264	2.5%
VIH/SIDA	21	19	40	0.4%
EMBARAZADA	0	83	83	0.8%



NUEVA NORMALIDAD

Confirmados acumulados
10,676



COVID-19 Sinaloa: Confirmados y Defunciones acumuladas por Institución

CONFIRMADOS POR INSTITUCION EN PLATAFORMA POR COVID-19, SINALOA

Institucion	Notificados	Confirmados	%	Defunciones
SSA	8,721	4,199	39.3%	291
IMSS	11,021	4,707	44.1%	970
IMSS_PR	318	143	1.3%	13
ISSSTE	1,621	727	6.8%	276
PEMEX	0	0	0.0%	0
Privados	1,000	258	2.4%	50
SEDENA	242	101	0.9%	8
SEMAR	293	92	0.9%	14
Servicios Estatales	522	323	3.0%	75
Servicios Municipales	200	126	1.2%	7
Universitarios	0	0	0.0%	0
Cruz Roja	0	0	0.0%	0
DIF	0	0	0.0%	0
Total	23,938	10,676	100.0%	1,704

NUEVA
NORMALIDAD

1,704

Defunciones



COVID-19 Sinaloa: Tipo de Paciente por Evolución Hospitalaria

TIPO DE PACIENTE REG. CONFIRMADO POR COVID-19, SINALOA

TIPO DE PACIENTE CONFIRMADO POR COVID-19, SINALOA POR EVOLUCION DE GRAVEDAD

AL 14/jul/2020

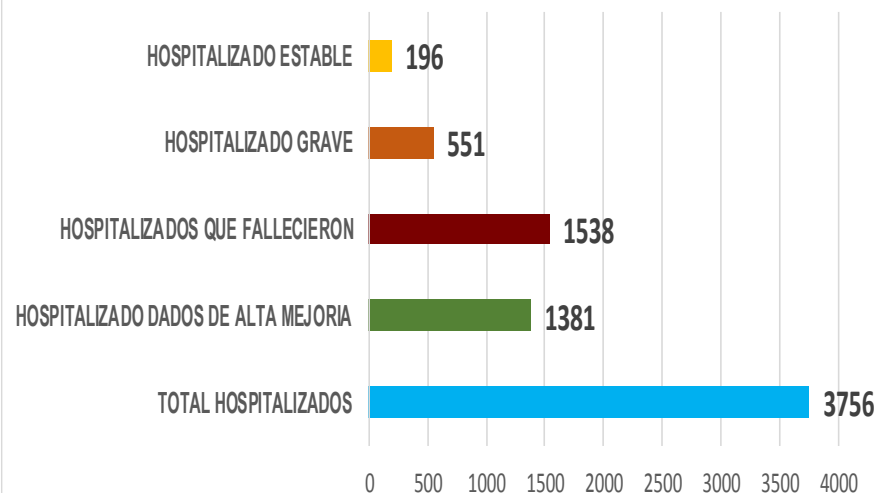
EVOLUCION HOSPITALARIA	Casos	%
AMBULATORIO	6920	64.8%
HOSPITALIZADO	3756	35.2%
	10676	100.0%

TIPO DE PACIENTE HOSPITALIZADOS Y CONFIRMADO POR COVID-19, SINALOA

TOTAL HOSPITALIZADOS	3756	%
HOSPITALIZADO DADOS DE ALTA MEJORIA	1381	36.8%
HOSPITALIZADOS QUE FALLECIERON	1538	40.9%
HOSPITALIZADO GRAVE	551	14.7%
HOSPITALIZADO ESTABLE	196	5.2%

NUEVA
NORMALIDAD

Tipo de paciente Hospitalizado y Confirmado por COVID-19



Casos Hospitalizados Intubados y Positivos a SARS-Cov-2

Total de Casos Intubados	303	100.0%
Total de Intubados No Grave	1	0.3%
Total de Intubados Grave	53	17.5%
Total de Intubados con Alta Mejoria	22	7.3%
Total de Intubados Fallecidos	220	72.6%
Total de Intubados Alta Traslado	6	2.0%



COVID-19 Sinaloa: Casos confirmados y Defunciones por Ocupación

**NUEVA
NORMALIDAD**

1,704

Defunciones

**Confirmados
acumulados**

10,676



ESTATAL

OCUPACIÓN	ESTATAL	
	CASOS CONFIRMADOS COVID-19	DEFUNCIONES COVID-19 ESTATAL
OTROS TRABAJADORES DE LA SALUD	683	6
MEDICOS	681	16
ENFERMERAS	1133	7
DENTISTAS	22	1
LABORATORISTAS	45	1
OTROS PROFESIONISTAS	252	14
ESTUDIANTES	267	8
JUBILADO / PENSIONADO	895	433
GERENTES O PROPIETARIOS DE EMPRESAS O NEGOCIOS	51	8
HOGAR	1703	479
COMERCIANTES DE MERCADOS FIJOS O AMBULANTES	180	38
CHOFERES	109	19
MAESTROS	112	14
CAMPESINOS	149	42
OBREROS	88	24
OTROS	1284	165
DESEMPLEADOS	651	184
EMPLEADOS	2370	245

10675

1704

DEFUNCIONES EN PERSONAL DE LA SALUD POR GRUPO DE EDAD CON SARS-Cov2

DEFUNCIONES POR GRUPO DE EDAD CON SARS-Cov2	MEDICOS	ENFERMERAS	OTROS TRABAJADORES DE LA SALUD	LABORATORISTAS	DENTISTAS	Total	%
De 20 a 24 años	0	0	0	0	0	0	0.0%
De 25 a 44 años	0	2	0	0	0	2	6.5%
De 45 a 49 años	1	1	1	0	0	3	9.7%
De 50 a 59 años	3	4	4	1	0	12	38.7%
De 60 a 64 años	3	0	0	0	0	3	9.7%
De 65 a 69 años	6	0	1	0	1	8	25.8%
De 70 a 79 años	3	0	0	0	0	3	9.7%
De 80 a 89 años	0	0	0	0	0	0	0.0%
De 90 a 99 años	0	0	0	0	0	0	0.0%
De 100 y más años	0	0	0	0	0	0	0.0%
Total general	16	7	6	1	1	31	100.0%

51.6% 22.6% 19.4% 3.2% 3.2% 100.0%

COVID-19 Sinaloa: Casos confirmados en personal de la salud por Municipio

CASOS CONFIRMADOS SARS-Cov2 EN PERSONAL DE LA SALUD POR MUNICIPIO							
Municipios	MEDICOS	ENFERMERAS	OTROS TRABAJADORES DE LA SALUD	LABORATORISTAS	DENTISTAS	Total	%
AHOME	134	231	186	10	4	565	22.0%
CHOIX	1	2	2	0	0	5	0.2%
EL FUERTE	5	16	9	0	0	30	1.2%
GUASAVE	59	150	64	7	2	282	11.0%
SINALOA	6	11	3	1	0	21	0.8%
ANGOSTURA	10	14	0	0	0	24	0.9%
MOCORITO	2	3	1	0	0	6	0.2%
SALVADOR ALVARADO	34	38	15	1	0	88	3.4%
BADIRAGUATO	0	1	1	0	0	2	0.1%
CULIACÁN	277	409	247	13	9	955	37.2%
NAVOLATO	6	54	23	0	0	83	3.2%
COSALÁ	5	3	1	0	0	9	0.4%
ELOTA	3	1	0	0	0	4	0.2%
SAN IGNACIO	0	0	0	0	0	0	0.0%
CONCORDIA	2	1	0	0	0	3	0.1%
ESCUINAPA	15	37	14	0	1	67	2.6%
MAZATLÁN	117	155	115	13	6	406	15.8%
ROSARIO	4	7	1	0	0	12	0.5%
Total	680	1133	682	45	22	2562	99.8%
Otro Estado	3	1	2	0	0	6	0.2%

NUEVA NORMALIDAD

1,704

Defunciones

Confirmados acumulados

10,676



COVID-19 Sinaloa: Casos confirmados en personal de la salud por Institución y Grupo de Edad

CASOS CONFIRMADOS SARS-Cov2 EN PERSONAL DE LA SALUD POR INSTITUCION

INSTITUCION	MEDICOS	ENFERMERAS	OTROS TRABAJADORES DE LA SALUD	LABORATORISTAS	DENTISTAS	Total	%
SSA	299	391	250	13	12	965	37.6%
IMSS	262	565	361	24	5	1217	47.5%
IMSS_PR	23	23	16	0	1	63	2.5%
ISSSTE	39	92	33	3	2	169	6.6%
PEMEX	0	0	0	0	0	0	0.0%
Privados	22	12	5	3	0	42	1.6%
SEDENA	1	1	1	0	0	3	0.1%
SEMAR	3	8	2	0	2	15	0.6%
*Servicios Estatales	24	33	3	2	0	62	2.4%
**Servicios Municipales	8	8	12	0	0	28	1.1%
Universitarios	0	0	0	0	0	0	0.0%
Cruz Roja	0	0	0	0	0	0	0.0%
DIF	0	0	0	0	0	0	0.0%
TOTAL	681	1133	683	45	22	2564	100.0%

CASOS CONFIRMADOS SARS-Cov2 EN PERSONAL DE LA SALUD POR GRUPO DE EDAD

GRUPO DE EDAD EN PERSONAL DE LA SALUD CON COVID-19	MEDICOS	ENFERMERAS	OTROS TRABAJADORES DE LA SALUD	LABORATORISTAS	DENTISTAS	Total	%
De 20 a 24 años	4	37	37	0	0	78	3.0%
De 25 a 44 años	439	797	433	27	10	1706	66.5%
De 45 a 49 años	65	156	94	4	3	322	12.6%
De 50 a 59 años	99	128	96	14	7	344	13.4%
De 60 a 64 años	40	10	11	0	1	62	2.4%
De 65 a 69 años	21	3	6	0	1	31	1.2%
De 70 a 79 años	7	2	5	0	0	14	0.5%
De 80 a 89 años	4	0	0	0	0	4	0.2%
De 90 a 99 años	2	1	0	0	0	3	0.1%
De 100 y más años	0	0	0	0	0	0	0.0%
Total general	681	1134	682	45	22	2564	100.0%

NUEVA NORMALIDAD

1,704

Defunciones

Confirmados acumulados

10,676



*Servicios Estatales (Hosp. Civil Culiacan)

**Servicios Municipales (Hosp. Maza de Juarez Mazatlan)



SERVICIOS DE SALUD DE SINALOA

SUBDIRECCION DE EPIDEMIOLOGIA

Situación de la Notificación de Casos y Defunciones en las Diferentes Unidades de Salud

CLUES	INSTIT	NOMBRE DE LA UNIDAD	Notificados	Confirmados	Defunciones
SLSSA000024	SSA	HOSPITAL GENERAL LOS MOCHIS	742	382	129
SLSSA000963	SSA	HOSPITAL INTEGRAL CHOIX	13	6	0
SLSSA002573	SSA	HOSPITAL INTEGRAL VALLE DEL CARRIZO	0	0	0
SLSSA001255	SSA	HOSPITAL GENERAL GUASAVE	258	182	35
SLSSA002136	SSA	HOSPITAL INTEGRAL DE SINALOA DE LEYVA	0	0	0
SLSSA000193	SSA	HOSPITAL INTEGRAL ANGOSTURA	25	18	0
SLSSA001716	SSA	HOSPITAL INTEGRAL MOCORITO	33	16	1
SLSSA018113	SSA	HOSPITAL GENERAL DE GUAMUCHIL	403	241	33
SLSSA000246	SSA	HOSPITAL INTEGRAL BADIRAGUATO	48	27	0
SLSSA000666	SSA	HOSPITAL GENERAL CULIACÁN	959	454	65
SLSSA002491	SSA	HOSPITAL INTEGRAL NAVOLATO	41	20	0
SLSSA017582	SSA	HOSPITAL INTEGRAL VALLE DE SAN LORENZO	2	0	0
SLSSA018265	SSA	HOSPITAL GENERAL EL DORADO	85	23	0
SLSSA000572	SSA	HOSPITAL INTEGRAL COSALA	77	33	0
SLSSA017570	SSA	HOSPITAL INTEGRAL SAN IGNACIO	1	0	0
SLSSA017594	SSA	HOSPITAL GENERAL LA CRUZ	10	4	0
SLSSA000473	SSA	HOSPITAL INTEGRAL CONCORDIA	20	8	0
SLSSA001540	SSA	HOSPITAL GENERAL DE MAZATLÁN	274	186	15
SLSSA001873	SSA	HOSPITAL INTEGRAL DE EL ROSARIO	86	50	2
SLSSA002585	SSA	HOSPITAL GENERAL DE MAZATLÁN	0	0	0
SLSSA018253	SSA	HOSPITAL GENERAL ESCUINAPA	251	140	3

TOTAL DE CASOS COVID-19 NOTIFICADOS EN MPIO. DE CULIACAN				6229	2519	697
MUNICIPIO	CLUES	INSTIT	NOMBRE DE LA UNIDAD	Notificados	Confirmados	Defunciones (Positivas a SARS-CoV-2)
CULIACÁN	SLIMS000131	IMSS	HGR 1 CULIACÁN	2120	988	329
CULIACÁN	SLIMS000184	IMSS	HGZMF 28 COSTA RICA	478	137	39
CULIACÁN	SLIST000073	ISSSTE	C.M.F. CULIACAN	9	0	0
CULIACÁN	SLIST000085	ISSSTE	DR. MANUEL CARDENAS DE LA VEGA	1078	413	168
CULIACÁN	SLSME000016	SME	HOSPITAL CIVIL DE CULIACÁN	516	321	75
CULIACÁN	SLSMP000365	SMP	CLÍNICA DE REHABILITACIÓN Y ESPECIALIDADES	41	21	1
CULIACÁN	SLSMP000370	SMP	CLÍNICA HOSPITAL CULIACÁN S. A. DE C. V.	106	15	8
CULIACÁN	SLSMP000394	SMP	SANATORIO CEMSI CHAPULTEPEC	5	2	0
CULIACÁN	SLSMP000411	SMP	SANATORIO BATIZ RAMOS	3	1	0
CULIACÁN	SLSMP000440	SMP	OPERADORA NUEVA CLÍNICA SANTA MARÍA S.A DE	23	6	3
CULIACÁN	SLSMP000534	SMP	HOSPITAL ÁNGELES CULIACÁN	449	2	0
CULIACÁN	SLSSA017606	SSA	HOSPITAL DE LA MUJER	37	6	1
CULIACÁN	SLSSA018265	SSA	HOSPITAL GENERAL EL DORADO	85	23	0
CULIACÁN	SLSME000021	SME	-HOSPITAL PEDIATRICO	6	2	0
CULIACÁN	SLSSA002556	SSA	HOSPITAL PEDIATRICO DE SINALOA	237	76	2
CULIACÁN	SLSMP002815	SMP	MEDICA DE LA CIUDAD	77	52	6
CULIACÁN	SLSSA000666	SSA	HOSPITAL GENERAL CULIACÁN	959	454	65

COVID-19 Sinaloa: Casos y Defunciones **JURISDICCIÓN MOCHIS**



SALUD
SECRETARÍA DE SALUD

**NUEVA
NORMALIDAD**

403

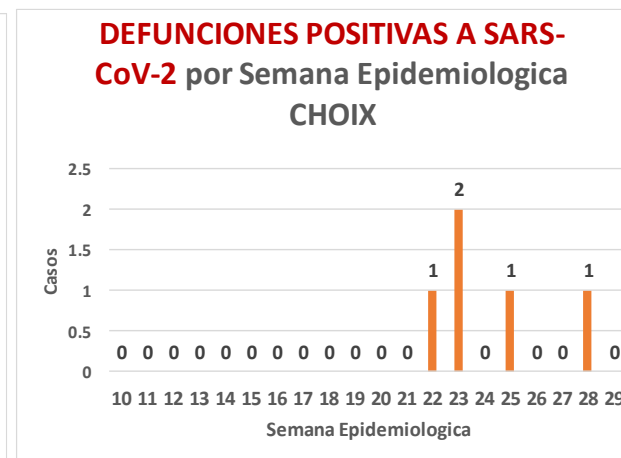
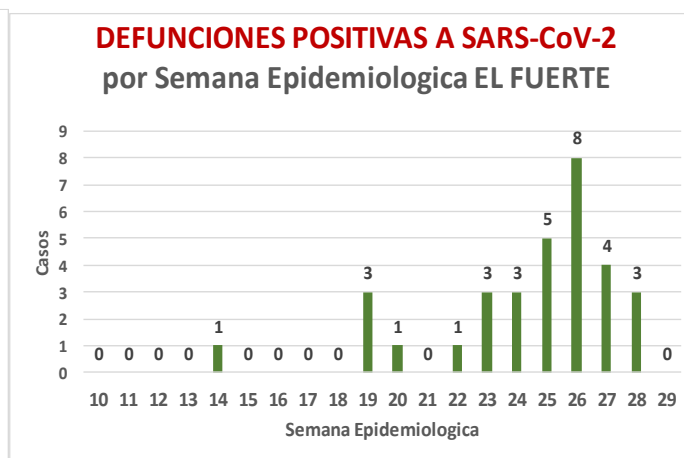
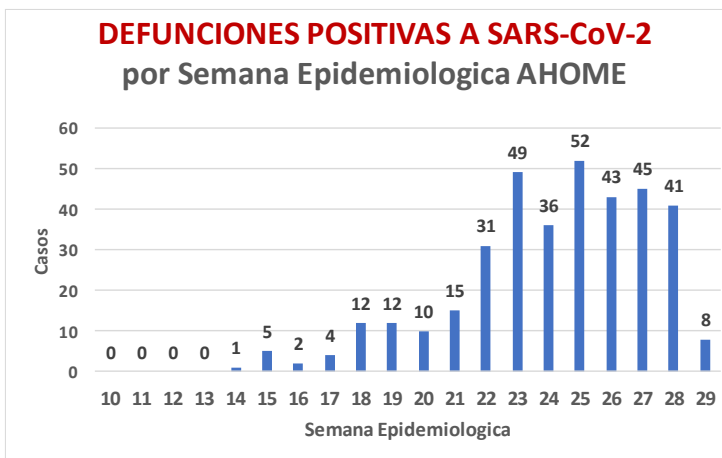
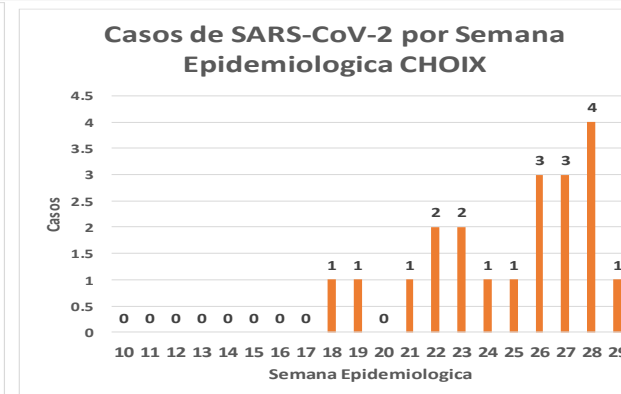
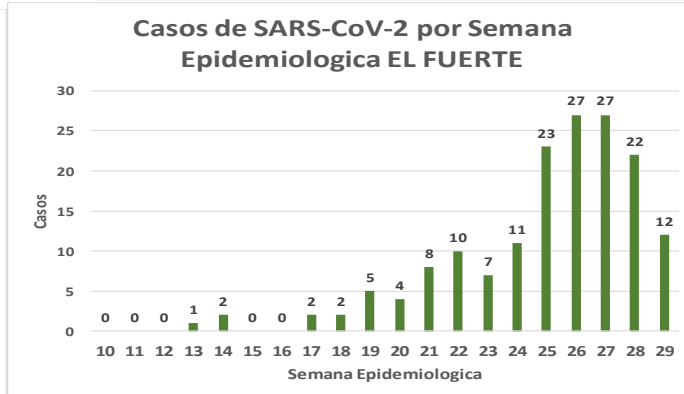
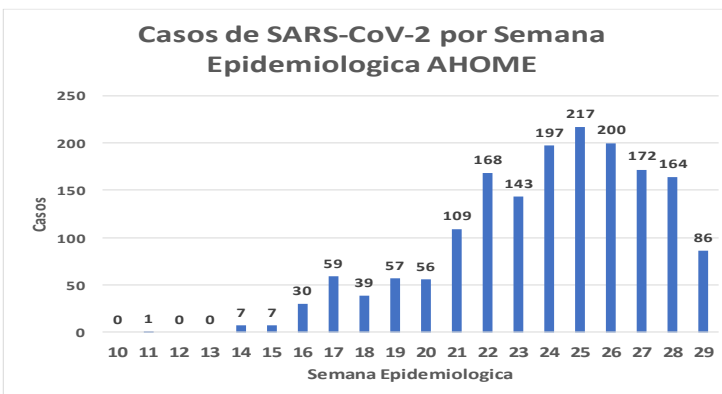
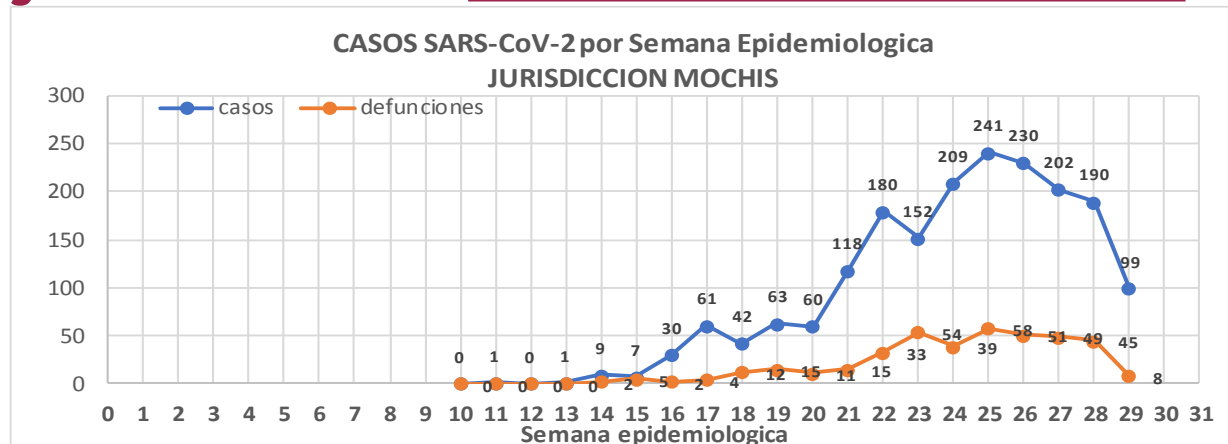
**Defunciones
Jurisdicción
Mochis**



Datos actualizados al **martes, 14 de julio de 2020**

JURISDICCION SANITARIA	Casos Acum. SARS-CoV-2*	%
Jurisd. No. 1 Mochis	1895	100.0%
AHOME	1712	90.3%
CHOIX	20	1.1%
EL FUERTE	163	8.6%

* Municipio de residencia



COVID-19 Sinaloa: Muestreo de Casos JURISDICCIÓN MOCHIS



NUEVA
NORMALIDAD

403

Defunciones
Jurisdicción
Mochis



JURISDICCION No. 1 , MOCHIS

INSTITUCION	NO ADECUADO	RECHAZADA	NO RECIBIDA	SOSPECHOSOS	TOTAL CON MUESTRA	% SOSPECHOSOS
IMSS	0	37	13	1,637	1,687	49.6%
IMSS-OPORTUNIDADES	0	5	0	141	146	4.3%
ISSSTE	0	0	0	234	234	6.9%
PRIVADA	1	0	0	68	69	2.0%
SEDENA	0	0	0	3	3	0.1%
SEMAR	0	0	1	62	63	1.9%
SSA	4	2	0	1,191	1,197	35.2%
PEMEX	0	0	0	0	0	0.0%
ESTATAL	0	0	0	3	3	0.1%
MUNICIPAL	0	0	0	1	1	0.0%
TOTAL	5	44	14	3,340	3,403	100.0%
	0.1%	1.3%	0.4%	98.1%	100.0%	

RESULTADO DEFINITIVO EN PLATAFORMA SISVER; JUR MOCHIS	
SARS-CoV-2	1903
NEGATIVO	1171
NO RECIBIDA	14
INF AH1N1 PMD	54
RECHAZADA	44
B	18
A H3	1
METAPNEUMOVIRUS	1
ENTEROV//RHINOVIRUS	2
CORONA OC43	0
NO ADECUADO	5
INF A	4
CORONA 229E	0
CORONA NL63	0
CORONA HKU1	0
VSR	1
ADENOVIRUS	0
PARAINFLUENZA 3	0
NO SUBTIPIFICADO	0

INFORMACION AL DIA : martes, 14 de julio de 2020

SE TOMO MUESTRA PERO SIN RECEPCION EN LABORATORIO

Municipios	IMSS	IMSS-OPORTUNIDADES	ISSSTE	PRIVADA	SEDENA	SEMAR	SSA	PEMEX	ESTATAL	MUNICIPAL	TOTAL
AHOME	97	2	10	1	0	6	37	0	0	1	154
CHOIX	3	1	1	0	0	0	3	0	0	0	8
EL FUERTE	5	14	2	0	0	0	4	0	0	0	25
TOTAL JURISDICCION	105	17	13	1	0	6	44	0	0	1	187

COVID-19 Sinaloa: Casos y Defunciones **JURISDICCIÓN CULIACÁN**



NUEVA NORMALIDAD

695

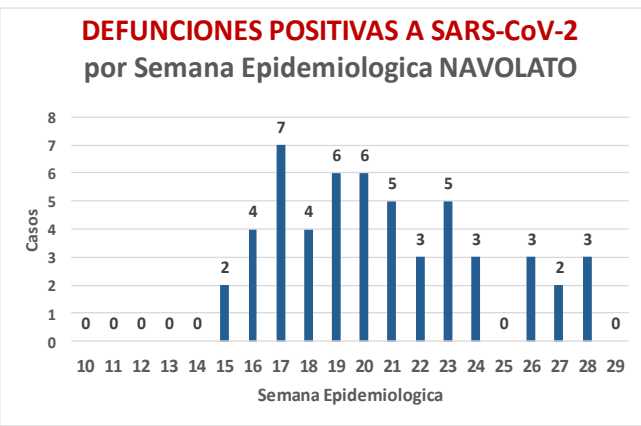
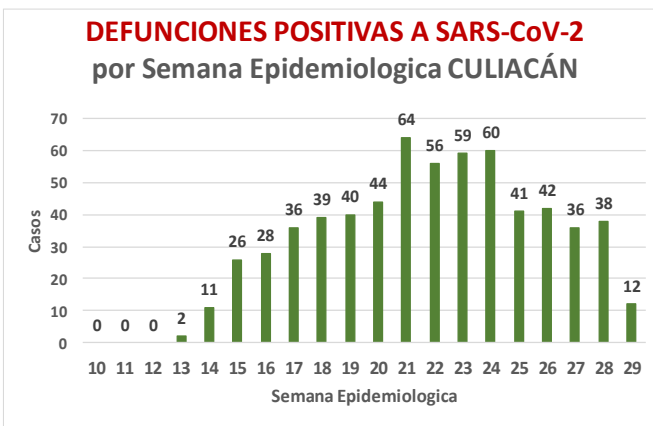
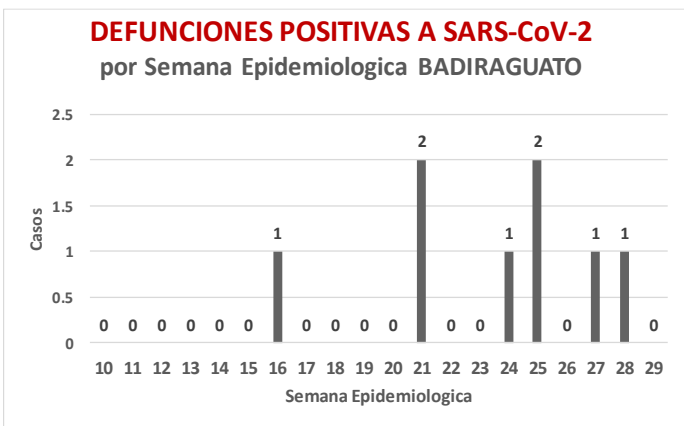
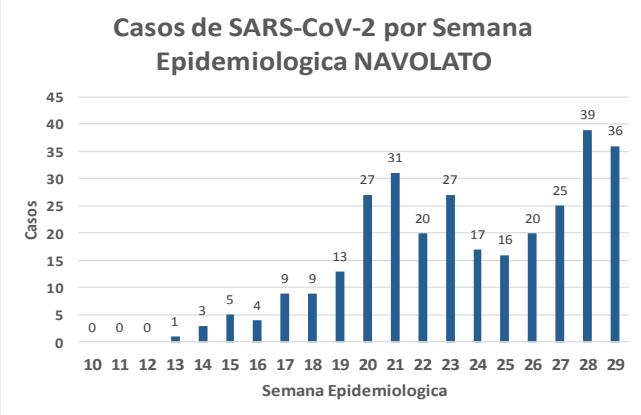
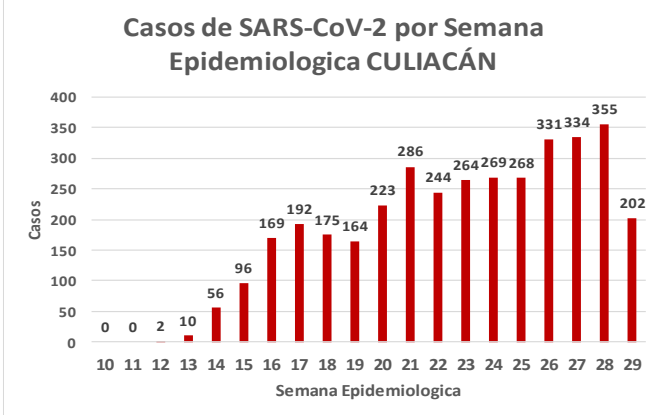
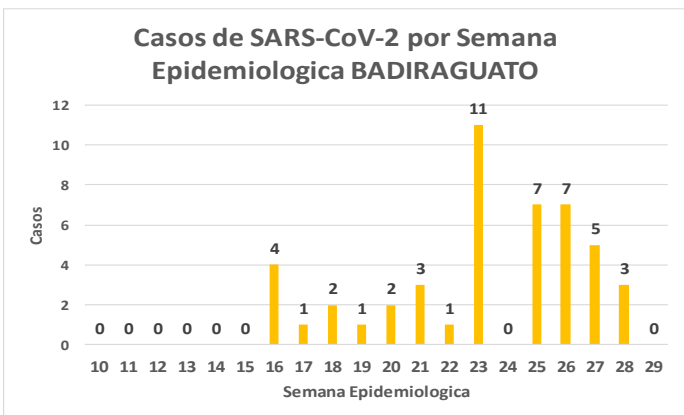
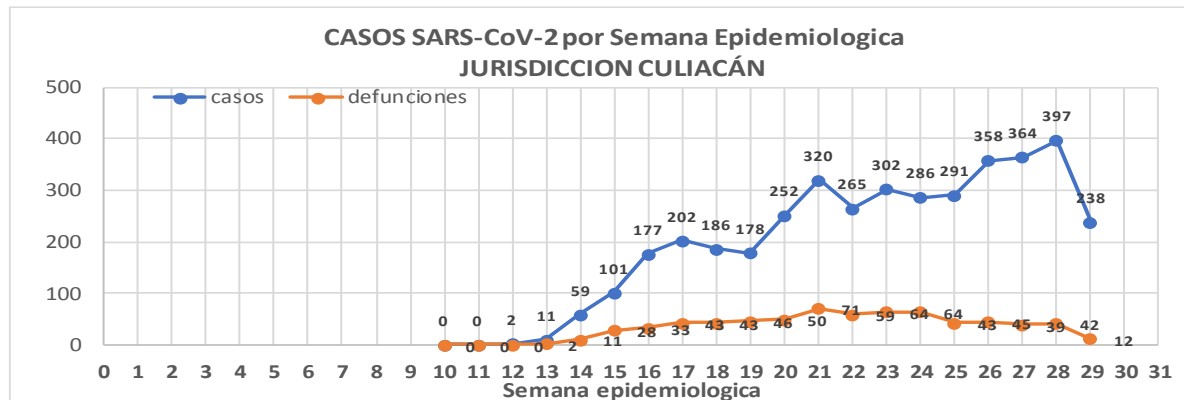
Defunciones Jurisdicción Culiacán



Datos actualizados al **martes, 14 de julio de 2020**

JURISDICCION SANITARIA	Casos Acum. SARS-CoV-2*	%
Jurisd. No. 4 Culiacán	3989	100.0%
BADIRAGUATO	47	1.2%
CULIACAN	3640	91.3%
NAVOLATO	302	7.6%

* Municipio de residencia



COVID-19 Sinaloa: Muestreo de Casos **JURISDICCIÓN CULIACÁN**



SALUD
SECRETARÍA DE SALUD

Jurisd. No. 4 Culiacán

INSTITUCION	NO ADECUADO	RECHAZADA	NO RECIBIDA	SOSPECHOSOS	TOTAL CON MUESTRA	% SOSPECHOSOS
IMSS	0	164	65	3,420	3,649	41.6%
IMSS-OPORTUNIDADES	0	0	0	17	17	0.2%
ISSSTE	1	4	17	571	593	6.8%
PRIVADA	1	2	153	440	596	6.8%
SEDENA	0	0	0	7	7	0.1%
SEMAR	0	0	0	0	0	0.0%
SSA	12	18	23	3,371	3,424	39.1%
PEMEX	0	0	0	0	0	0.0%
ESTATAL	0	3	2	474	479	5.5%
MUNICIPAL	0	0	0	0	0	0.0%
TOTAL	14	191	260	8,300	8,765	100.0%

0.2% 2.2% 3.0% 94.7% 100.0%

RESULTADO DEFINITIVO EN PLATAFORMA SISVER; JUR CULIACAN

SARS-CoV-2	4004
NEGATIVO	3398
NO RECIBIDA	260
INF AH1N1 PMD	26
RECHAZADA	191
B	28
A H3	7
METAPNEUMOVIRUS	3
ENTEROV//RHINOVIRUS	9
CORONA OC43	1
NO ADECUADO	14
INF A	4
CORONA 229E	1
CORONA NL63	1
CORONA HKU1	1
VSR	1
ADENOVIRUS	0
PARAINFLUENZA 3	1
NO SUBTIPIFICADO	1

NUEVA NORMALIDAD

695

Defunciones
Jurisdicción
Culiacán

INFORMACION AL DIA : martes, 14 de julio de 2020

SE TOMO MUESTRA PERO SIN RECEPCION EN LABORATORIO

Municipios	IMSS	IMSS-OPORTUNIDADES	ISSSTE	PRIVADA	SEDENA	SEMAR	SSA	PEMEX	ESTATAL	MUNICIPAL	TOTAL
BADIRAGUATO	0	0	0	1	0	0	3	0	0	0	4
CULIACAN	262	2	46	273	1	0	173	0	14	0	771
NAVOLATO	41	0	3	5	0	0	9	0	1	0	59
TOTAL JURISDICCION	303	2	49	279	1	0	185	0	15	0	834



COVID-19 Sinaloa: Casos y Defunciones **JURISDICCIÓN MAZATLÁN**



SALUD
SECRETARÍA DE SALUD

NUEVA NORMALIDAD

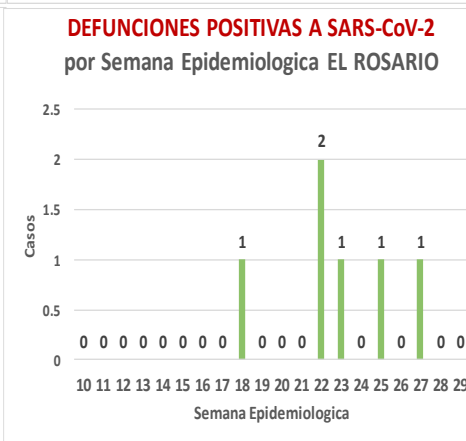
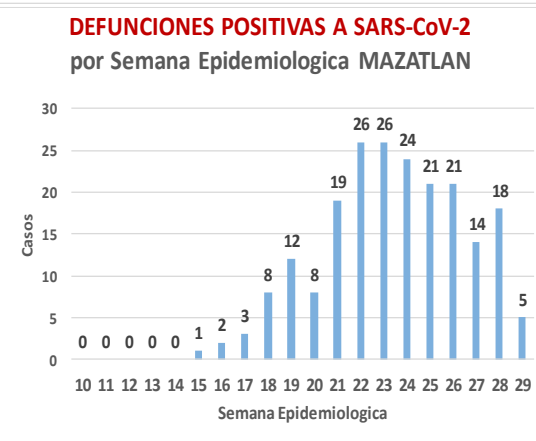
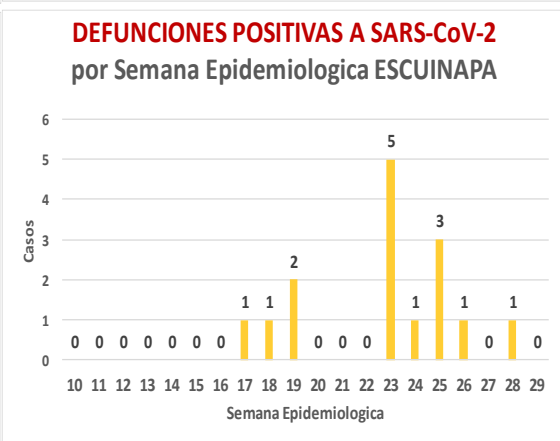
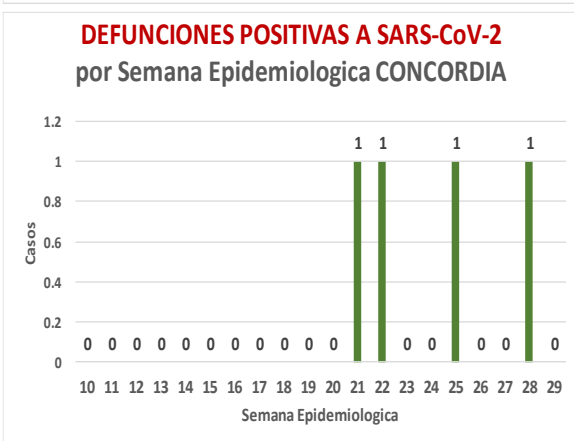
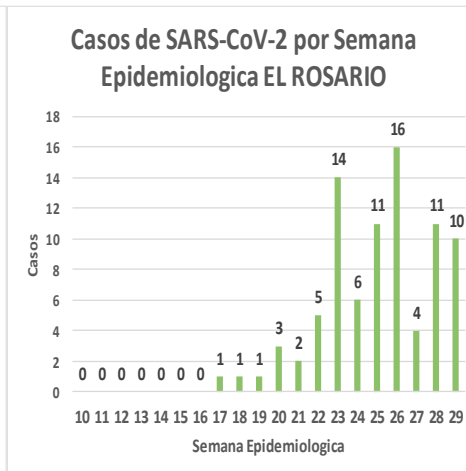
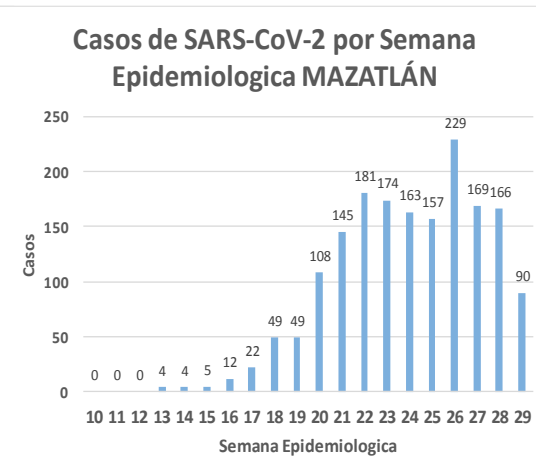
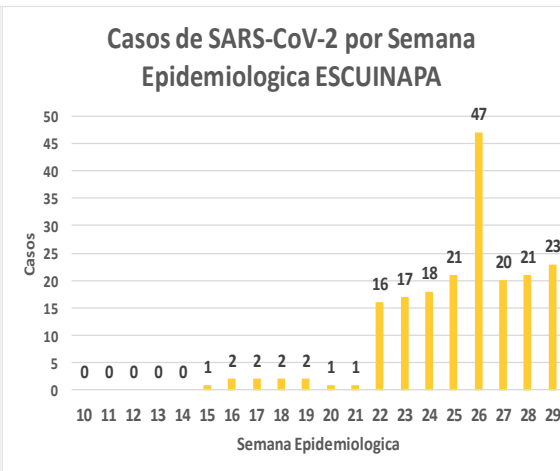
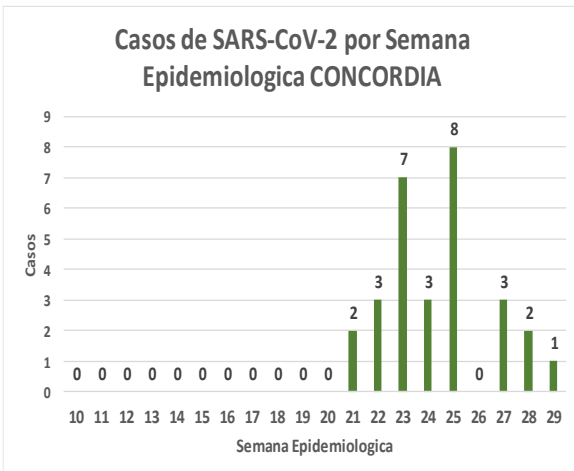
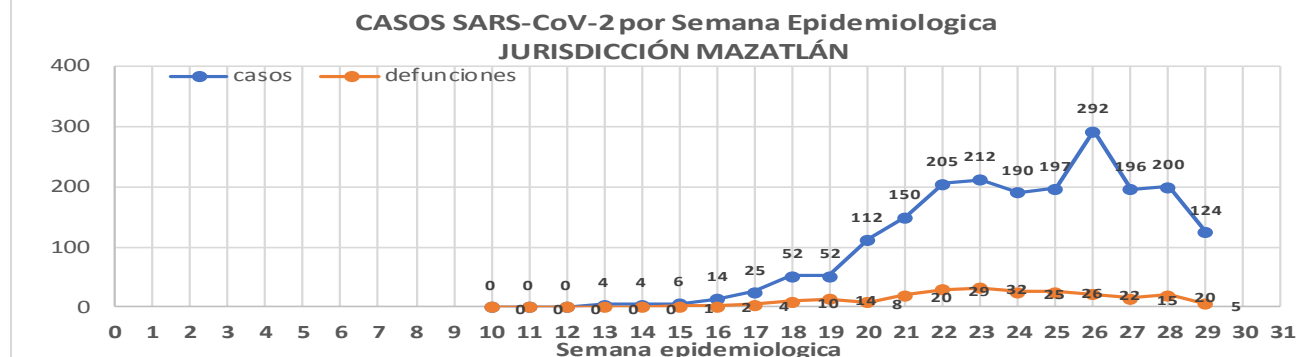
233
Defunciones
Jurisdicción
Mazatlán



Datos actualizados al **martes, 14 de julio de 2020**

JURISDICCIÓN SANITARIA	Casos Acum. SARS-CoV-2*	%
Jurisd. No. 6 Mazatlan	2035	100.0%
CONCORDIA	29	1.4%
ESCUINAPA	194	9.5%
MAZATLAN	1727	84.9%
ROSARIO	85	4.2%

* Municipio de residencia



COVID-19 Sinaloa: Muestreo de Casos **JURISDICCIÓN MAZATLÁN**



**NUEVA
NORMALIDAD**

233
**Defunciones
Jurisdicción
MAZATLÁN**



Jurisd. No. 6 Mazatlan

INSTITUCION	NO ADECUADO	RECHAZADA	NO RECIBIDA	SOSPECHOSOS	TOTAL CON MUESTRA	% SOSPECHOSOS
IMSS	0	20	9	1,142	1,171	31.9%
IMSS-OPORTUNIDADES	0	10	0	101	111	3.0%
ISSSTE	0	9	3	212	224	6.1%
PRIVADA	2	0	1	192	195	5.3%
SEDENA	0	1	2	133	136	3.7%
SEMAR	0	6	2	82	90	2.5%
SSA	5	8	7	1,518	1,538	42.0%
PEMEX	0	0	0	0	0	0.0%
ESTATAL	0	0	0	1	1	0.0%
MUNICIPAL	2	0	0	198	200	5.5%
TOTAL	9	54	24	3,579	3,666	100.0%

0.2% 1.5% 0.7% 97.6% 100.0%

RESULTADO DEFINITIVO EN PLATAFORMA SISVER; JUR MAZATLÁN

SARS-CoV-2	2049
NEGATIVO	1271
NO RECIBIDA	24
INF AH1N1 PMD	4
RECHAZADA	54
B	7
A H3	6
METAPNEUMOVIRUS	1
ENTEROV//RHINOVIRUS	1
CORONA OC43	0
NO ADECUADO	9
INF A	0
CORONA 229E	0
CORONA NL63	0
CORONA HKU1	0
VSR	0
ADENOVIRUS	0
PARAINFLUENZA 3	0
NO SUBTIPIFICADO	0

INFORMACION AL DIA : martes, 14 de julio de 2020

SE TOMO MUESTRA PERO SIN RECEPCION EN LABORATORIO

Municipios	IMSS	IMSS-OPORTUNIDADES	ISSSTE	PRIVADA	SEDENA	SEMAR	SSA	PEMEX	ESTATAL	MUNICIPAL	TOTAL
CONCORDIA	0	0	0	0	0	0	1	0	0	0	1
ESCUINAPA	3	0	1	0	0	0	10	0	0	0	14
MAZATLAN	52	6	17	53	9	10	57	0	0	8	212
ROSARIO	1	0	4	3	0	0	6	0	0	0	227
TOTAL	56	6	22	56	9	10	74	0	0	8	454

COVID-19 Sinaloa: Casos y Defunciones **JURISDICCIÓN GUASAVE**



**NUEVA
NORMALIDAD**

242

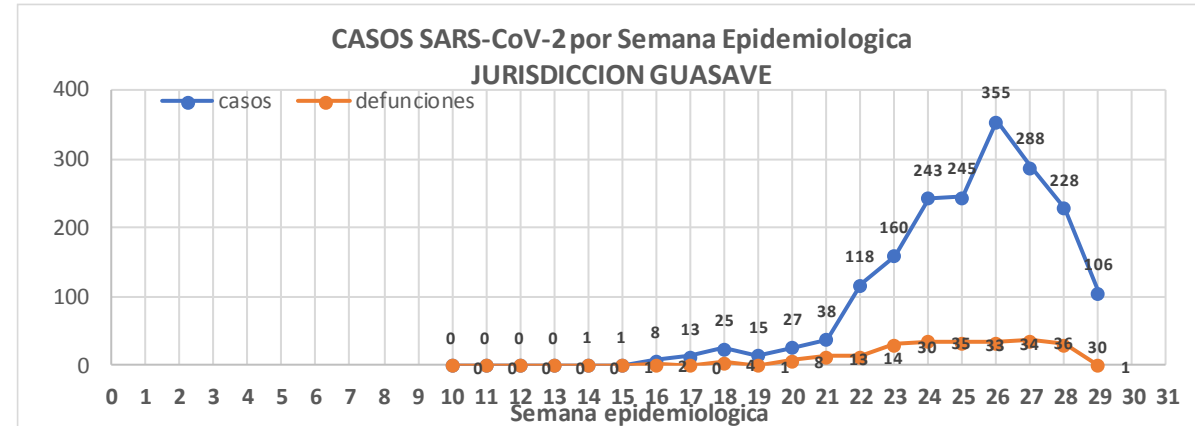
**Defunciones
Jurisdicción
GUASAVE**



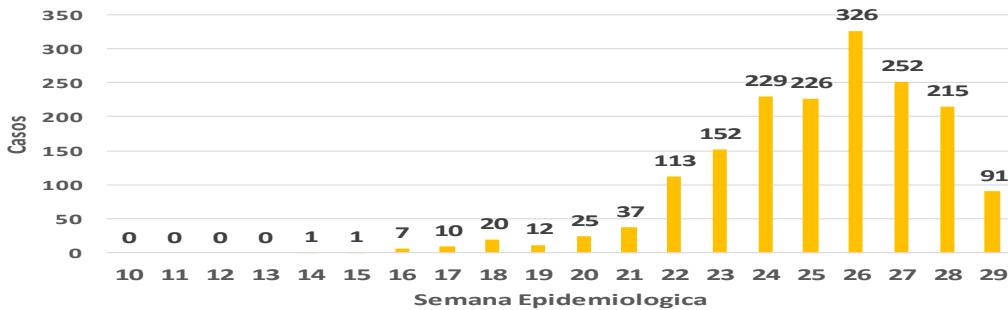
Datos actualizados al **martes, 14 de julio de 2020**

JURISDICCION SANITARIA	Casos Acum. SARS-CoV-2*	%
Jurisd. No. 2 Guasave	1871	100.0%
GUASAVE	1717	91.8%
SINALOA	154	8.2%

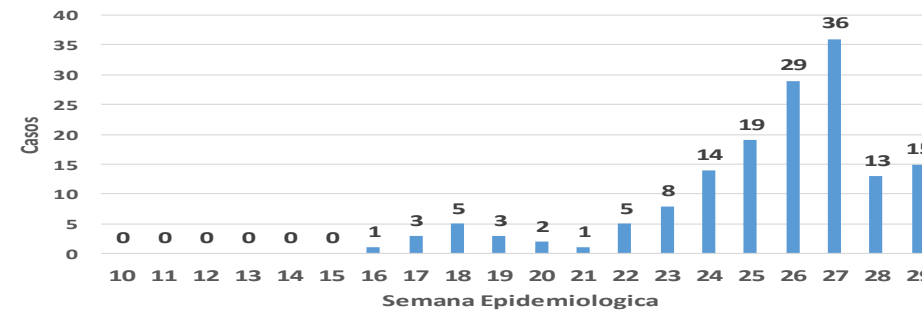
* Municipio de residencia



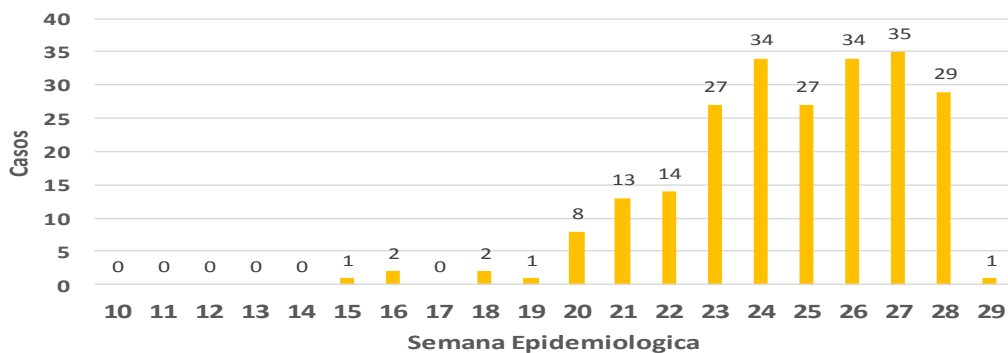
Casos de SARS-CoV-2 por Semana Epidemiologica GUASAVE



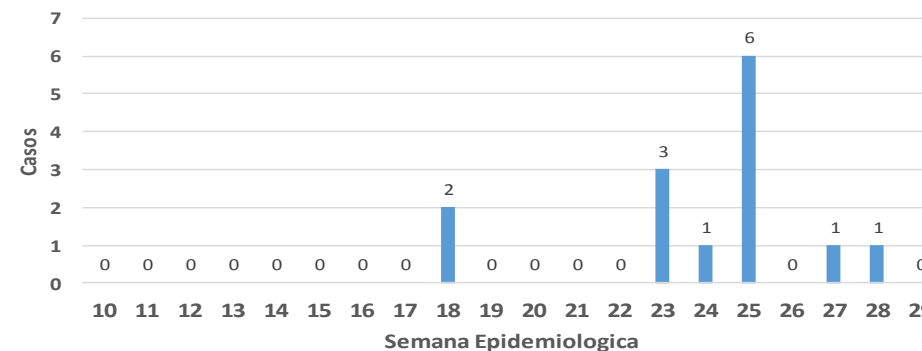
Casos de SARS-CoV-2 por Semana Epidemiologica SINALOA DE LEYVA



DEFUNCIONES POSITIVAS A SARS-CoV-2 por Semana Epidemiologica GUASAVE



DEFUNCIONES POSITIVAS A SARS-CoV-2 por Semana Epidemiologica SINALOA DE LEYVA



COVID-19 Sinaloa: Muestreo de Casos **JURISDICCIÓN GUASAVE**



**NUEVA
NORMALIDAD**

242

**Defunciones
Jurisdicción
GUASAVE**



Jurisd. No. 2 Guasave						
INSTITUCION	NO ADECUADO	RECHAZADA	NO RECIBIDA	SOSPECHOSOS	TOTAL CON MUESTRA	% SOSPECHOSOS
IMSS	0	77	8	2,075	2,160	63.6%
IMSS-OPORTUNIDADES	0	3	0	11	14	0.4%
ISSSTE	1	0	0	54	55	1.6%
PRIVADA	0	0	0	25	25	0.7%
SEDENA	0	0	0	0	0	0.0%
SEMAR	0	0	0	2	2	0.1%
SSA	3	4	0	1,129	1,136	33.4%
PEMEX	0	0	0	1	1	0.0%
ESTATAL	0	0	0	5	5	0.1%
MUNICIPAL	0	0	0	0	0	0.0%
TOTAL	4	84	8	3,302	3,398	100.0%
	0.1%	2.5%	0.2%	97.2%	100.0%	

RESULTADO DEFINITIVO EN PLATAFORMA SISVER; JUR GUASAVE	
SARS-CoV-2	1884
NEGATIVO	1079
NO RECIBIDA	8
INF AH1N1 PMD	11
RECHAZADA	84
B	7
A H3	6
METAPNEUMOVIRUS	2
ENTEROV//RHINOVIRUS	2
CORONA OC43	0
NO ADECUADO	4
INF A	0
CORONA 229E	0
CORONA NL63	0
CORONA HKU1	0
VSR	0
ADENOVIRUS	0
PARAINFLUENZA 3	0
NO SUBTIPIFICADO	0

INFORMACION AL DIA : martes, 14 de julio de 2020

SE TOMO MUESTRA PERO SIN RECEPCION EN LABORATORIO

Municipios	IMSS	IMSS-OPORTUNIDADES	ISSSTE	PRIVADA	SEDENA	SEMAR	SSA	PEMEX	ESTATAL	MUNICIPAL	TOTAL
GUASAVE	194	0	6	7	0	0	87	0	1	0	295
SINALOA	5	0	0	2	0	0	12	0	0	0	19
TOTAL JURISDICCION	199	0	6	9	0	0	99	0	1	0	314

COVID-19 Sinaloa: Casos y Defunciones **JURISDICCIÓN GUAMUCHIL**



SALUD
SECRETARÍA DE SALUD

NUEVA NORMALIDAD

109

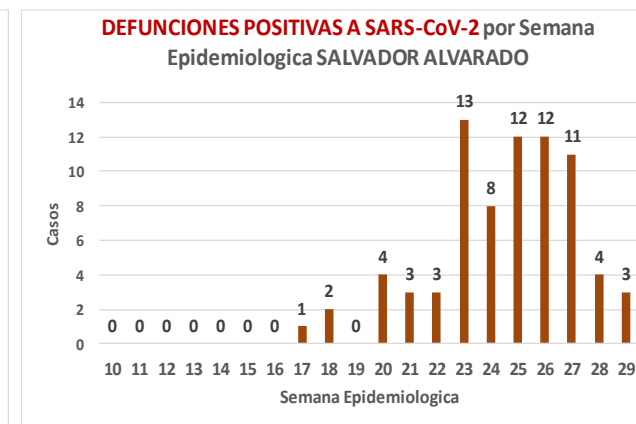
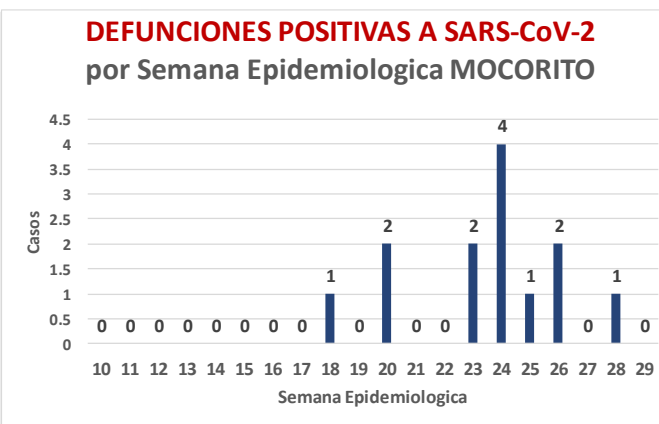
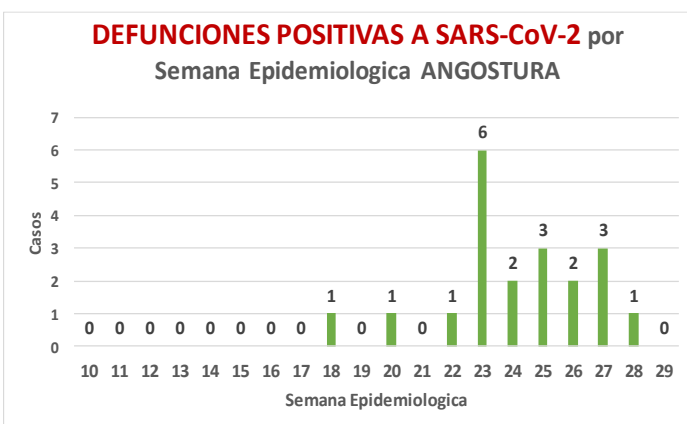
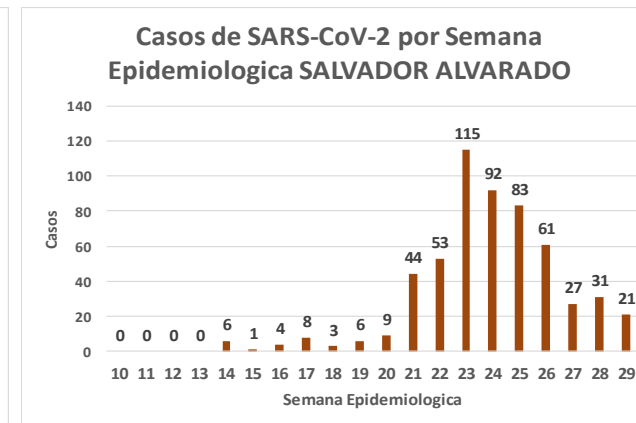
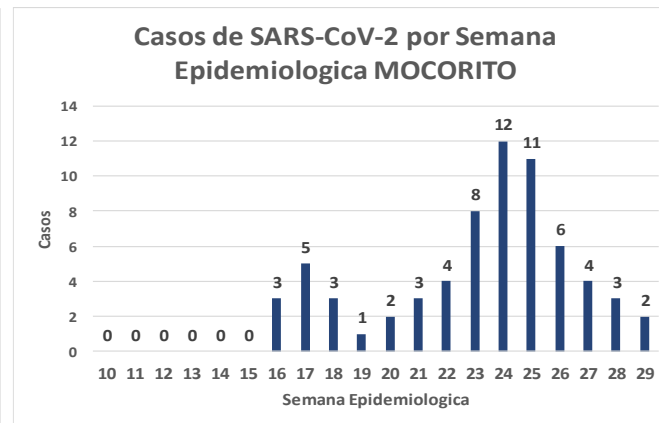
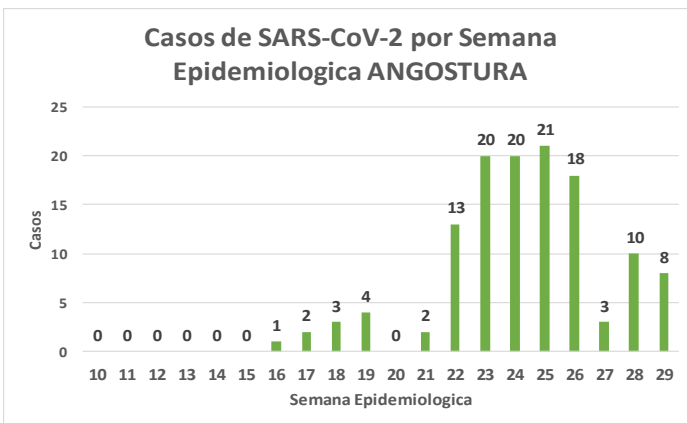
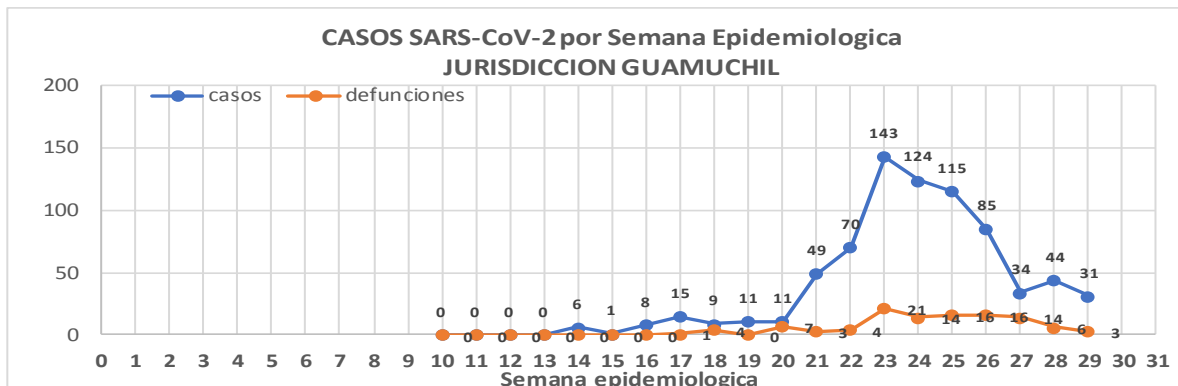
Defunciones Jurisdicción GUAMUCHIL



Datos actualizados al **martes, 14 de julio de 2020**

JURISDICCION SANITARIA	Casos Acum. SARS-CoV-2*	%
Jurisd. No. 3 Guamuchil	756	100.0%
ANGOSTURA	125	16.5%
MOCORITO	67	8.9%
SALVADOR ALVARADO	564	74.6%

* Municipio de residencia



COVID-19 Sinaloa: Muestreo de Casos **JURISDICCIÓN GUAMUCHIL**



Jurisd. No. 3 Guamuchil

INSTITUCION	NO ADECUADO	RECHAZADA	NO RECIBIDA	SOSPECHOSOS	TOTAL CON MUESTRA	% SOSPECHOSOS
IMSS	0	6	2	314	322	26.1%
IMSS-OPORTUNIDADES	0	0	0	0	0	0.0%
ISSSTE	0	0	0	44	44	3.6%
PRIVADA	0	0	1	16	17	1.4%
SEDENA	0	0	0	2	2	0.2%
SEMAR	0	0	0	0	0	0.0%
SSA	1	5	0	835	841	68.2%
PEMEX	0	0	0	0	0	0.0%
ESTATAL	0	0	0	7	7	0.6%
MUNICIPAL	0	0	0	0	0	0.0%
TOTAL	1	11	3	1,218	1,233	100.0%
	0.1%	0.9%	0.2%	98.8%	100.0%	

RESULTADO DEFINITIVO EN PLATAFORMA SISVER; JUR GUAMUCHIL	
SARS-CoV-2	759
NEGATIVO	399
NO RECIBIDA	3
INF AH1N1 PMD	0
RECHAZADA	11
B	1
A H3	0
METAPNEUMOVIRUS	0
ENTEROV//RHINOVIRUS	3
CORONA OC43	0
NO ADECUADO	1
INF A	0
CORONA 229E	0
CORONA NL63	0
CORONA HKU1	0
VSR	0
ADENOVIRUS	0
PARAINFLUENZA 3	0
NO SUBTIPIFICADO	0

NUEVA NORMALIDAD

109

Defunciones
Jurisdicción
GUAMUCHIL

INFORMACION AL DIA : martes, 14 de julio de 2020

SE TOMO MUESTRA PERO SIN RECEPCION EN LABORATORIO

Municipios	IMSS	IMSS-OPORTUNIDADES	ISSSTE	PRIVADA	SEDENA	SEMAR	SSA	PEMEX	ESTATAL	MUNICIPAL	TOTAL
ANGOSTURA	5	0	3	2	0	0	6	0	0	0	16
MOCORITO	1	0	0	7	0	0	5	0	0	0	13
SALVADOR ALVARADO	19	0	0	0	0	0	8	0	0	0	27
TOTAL JURISDICCION	25	0	3	9	0	0	19	0	0	0	56

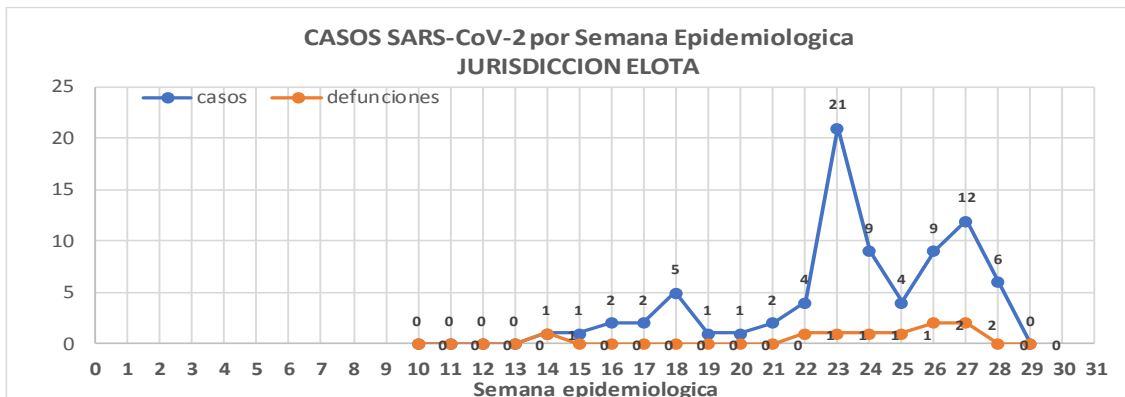


COVID-19 Sinaloa: Casos y Defunciones JURISDICCIÓN ELOTA

Datos actualizados al **martes, 14 de julio de 2020**

JURISDICCION SANITARIA	Casos Acum. SARS-CoV-2*	%
Jurisd. No. 5 Elota	80	100.0%
COSALA	41	51.3%
ELOTA	21	26.3%
SAN IGNACIO	18	22.5%

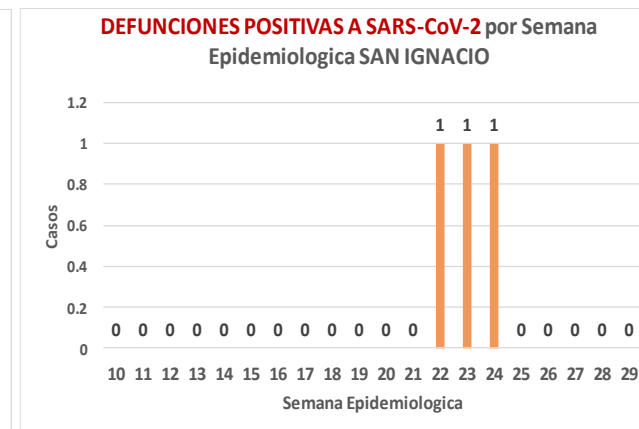
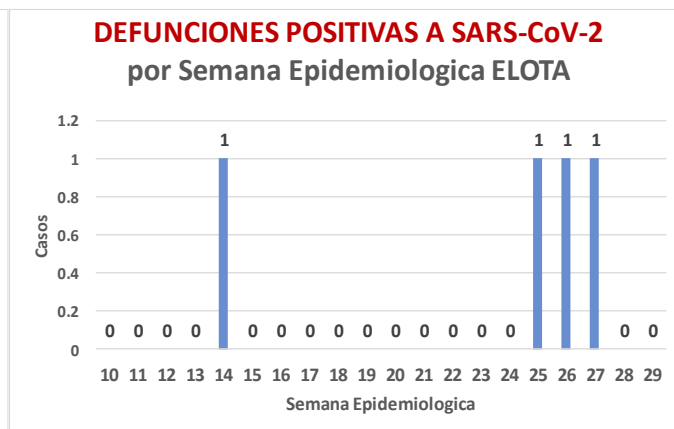
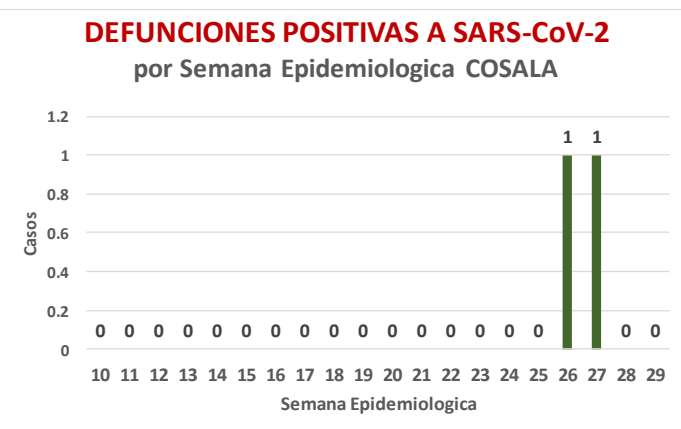
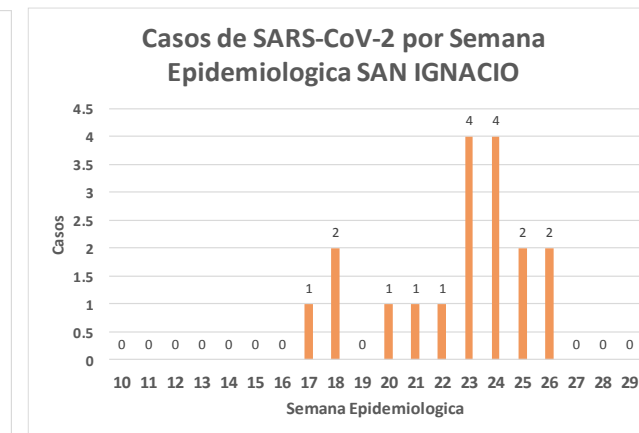
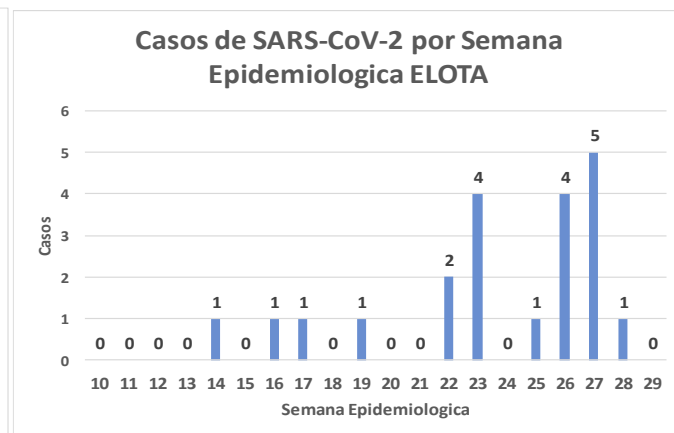
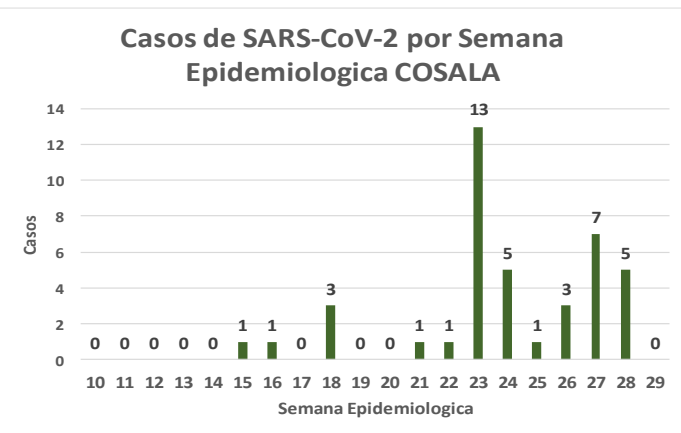
* Municipio de residencia



NUEVA NORMALIDAD

9

Defunciones Jurisdicción ELOTA



COVID-19 Sinaloa: Muestreo de Casos JURISDICCIÓN ELOTA



NUEVA NORMALIDAD

9

**Defunciones
Jurisdicción
ELOTA**



Jurisd. No. 5 Elota						
INSTITUCION	NO ADECUADO	RECHAZADA	NO RECIBIDA	SOSPECHOSOS	TOTAL CON MUESTRA	% SOSPECHOSOS
IMSS	0	0	0	14	14	8.7%
IMSS-OPORTUNIDADES	0	0	0	1	1	0.6%
ISSSTE	0	0	0	18	18	11.2%
PRIVADA	0	0	0	7	7	4.3%
SEDENA	0	0	0	3	3	1.9%
SEMAR	0	0	0	0	0	0.0%
SSA	1	0	0	115	116	72.0%
PEMEX	0	0	0	0	0	0.0%
ESTATAL	0	0	0	2	2	1.2%
MUNICIPAL	0	0	0	0	0	0.0%
TOTAL	1	0	0	160	161	100.0%
	0.6%	0.0%	0.0%	99.4%	100.0%	

RESULTADO DEFINITIVO EN PLATAFORMA SISVER; JUR ELOTA	
SARS-CoV-2	81
NEGATIVO	58
NO RECIBIDA	0
INF AH1N1 PMD	1
RECHAZADA	0
B	4
A H3	0
METAPNEUMOVIRUS	1
ENTEROV//RHINOVIRUS	3
CORONA OC43	1
NO ADECUADO	1
INF A	0
CORONA 229E	0
CORONA NL63	0
CORONA HKU1	0
VSR	0
ADENOVIRUS	1
PARAINFLUENZA 3	0
NO SUBTIPIFICADO	0

INFORMACION AL DIA : martes, 14 de julio de 2020

SE TOMO MUESTRA PERO SIN RECEPCION EN LABORATORIO

Municipios	IMSS	IMSS-OPORTUNIDADES	ISSSTE	PRIVADA	SEDENA	SEMAR	SSA	PEMEX	ESTATAL	MUNICIPAL	TOTAL
COSALA	0	0	0	0	0	0	3	0	0	0	3
ELOTA	1	0	0	1	0	0	1	0	0	0	3
SAN IGNACIO	0	0	1	2	0	0	1	0	0	0	4
TOTAL JURISDICCION	1	0	1	3	0	0	5	0	0	0	10



DIRECCIÓN DE PREVENCIÓN Y PROMOCIÓN DE LA SALUD
SUBDIRECCIÓN DE EPIDEMIOLOGÍA

SALUD

SECRETARÍA DE SALUD

