



SERVICIOS DE SALUD DE SINALOA

SUBDIRECCIÓN DE VIGILANCIA EPIDEMIOLÓGICA



JUEVES, 14 DE SEPTIEMBRE DEL 2023

27/FEB/2020 AL 14/SEP/2023, 1295 DÍAS TRANSCURRIDOS DE COVID-19 EN SINALOA

COVID-19 SINALOA

COMUNICADO TECNICO DIARIO



Nota: Este comunicado contiene información preliminar y sus datos pueden variar sin previo aviso, datos presentados disponibles a la fecha y corte especificados.



SALUD
SECRETARÍA DE SALUD

DGE

DIRECCIÓN GENERAL
DE EPIDEMIOLOGÍA

PLATAFORMA SINAVE/SISVER





SITUACION GENERAL EN EL ESTADO DE SINALOA POR SARS-COV 2



SERVICIOS DE SALUD DE SINALOA SUBDIRECCION DE EPIDEMIOLOGIA

SINALOA , PLATAFORMA DE VIGILANCIA EPIDEMIOLOGICA COVID-19

MUNICIPIOS	NOTIFICADOS ACUMULADO AL 14/sep/2023			RESULTADO FINAL						
	AMBOS GENEROS	FEMENINOS	MASCULINOS	RESULTADO NEGATIVO	RESULTADO INFLUENZA	OTROS DX	POSITIVO SARS-CoV-2	SOSPECHOSOS	DEFUNCION (+) Sars-CoV-2	CASOS ACTIVOS *
AHOME	68,920	39,304	29,616	36,671	93	517	30,509	6	1,739	36
CHOIX	1,002	538	464	485	13	16	481	0	49	0
EL FUERTE	6,331	3,595	2,736	2,866	153	59	3,318	0	290	2
GUASAVE	44,587	25,784	18,803	22,938	143	671	15,702	2	1,073	21
SINALOA	3,351	1,889	1,462	1,921	13	60	1,201	0	154	3
ANGOSTURA	2,987	1,651	1,336	1,342	11	19	1,568	0	175	3
MOCORITO	1,853	1,012	841	1,012	15	31	747	0	113	0
SALVADOR ALVARADO	8,782	5,109	3,673	4,383	26	44	4,225	0	291	6
BADIRAGUATO	2,495	1,405	1,090	1,467	570	48	913	0	43	0
CULIACAN	218,668	128,201	90,467	122,666	264	2,123	87,898	38	3,604	323
NAVOLATO	11,256	6,476	4,780	5,720	23	108	5,094	0	352	3
COSALA	1,351	689	662	613	10	15	515	0	17	0
ELOTA	3,857	2,113	1,744	2,219	10	37	1,475	1	69	2
SAN IGNACIO	817	456	361	411	0	13	380	0	31	1
CONCORDIA	661	343	318	311	82	7	317	0	48	0
MAZATLAN	70,955	39,996	30,959	39,862	102	566	27,928	3	1,679	16
ESCUINAPA	4,679	2,661	2,018	2,119	36	108	2,247	0	159	1
ROSARIO	3,711	1,971	1,740	1,545	6	39	1,997	0	115	0
TOTAL	456,263	263,193	193,070	248,551	1,570	4,481	186,515	50	10,001	417
OTRO ESTADO	523	4,440	4,366	6,235	20	5	2,396	6	111	7

NOTIFICADOS
456,263

NEGATIVOS
248,551

POSITIVOS
186,515

SOSPECHOSOS
50

DEFUNCIONES
10,001

HOSPITALIZADOS
21,169

TASAS E INDICES ACUMULADOS

TASA DE INCIDENCIA ESTATAL X 100,000 HABS **5,818**

INDICE DE LETALIDAD **5.36%**

% POSITIVIDAD **40.9%**

INDICE DE HOSPITALIZACION **11.2%**



CASOS ACTIVOS*: Caso Confirmado Positivo con fecha de inicio de sintomas en los ultimos 14 dias.

Concentrado General, casos COVID-19.



CASOS ACTIVOS POR MUNICIPIO EN EL ESTADO DE SINALOA POR SARS-COV 2



ACTIVOS ESTIMADOS

417

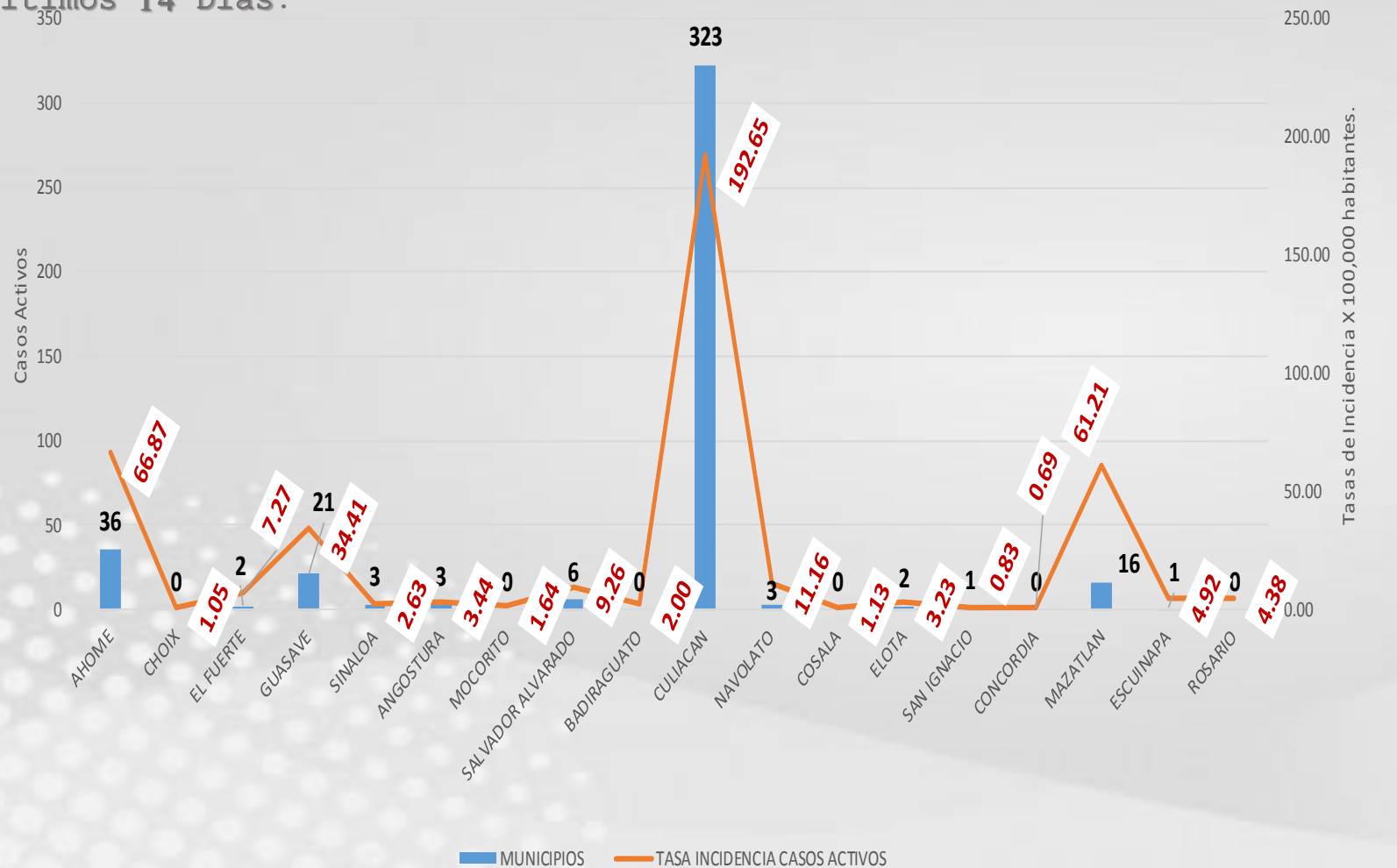
HOSPITALIZADOS

9

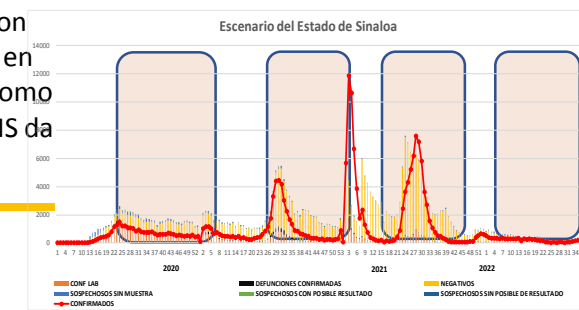
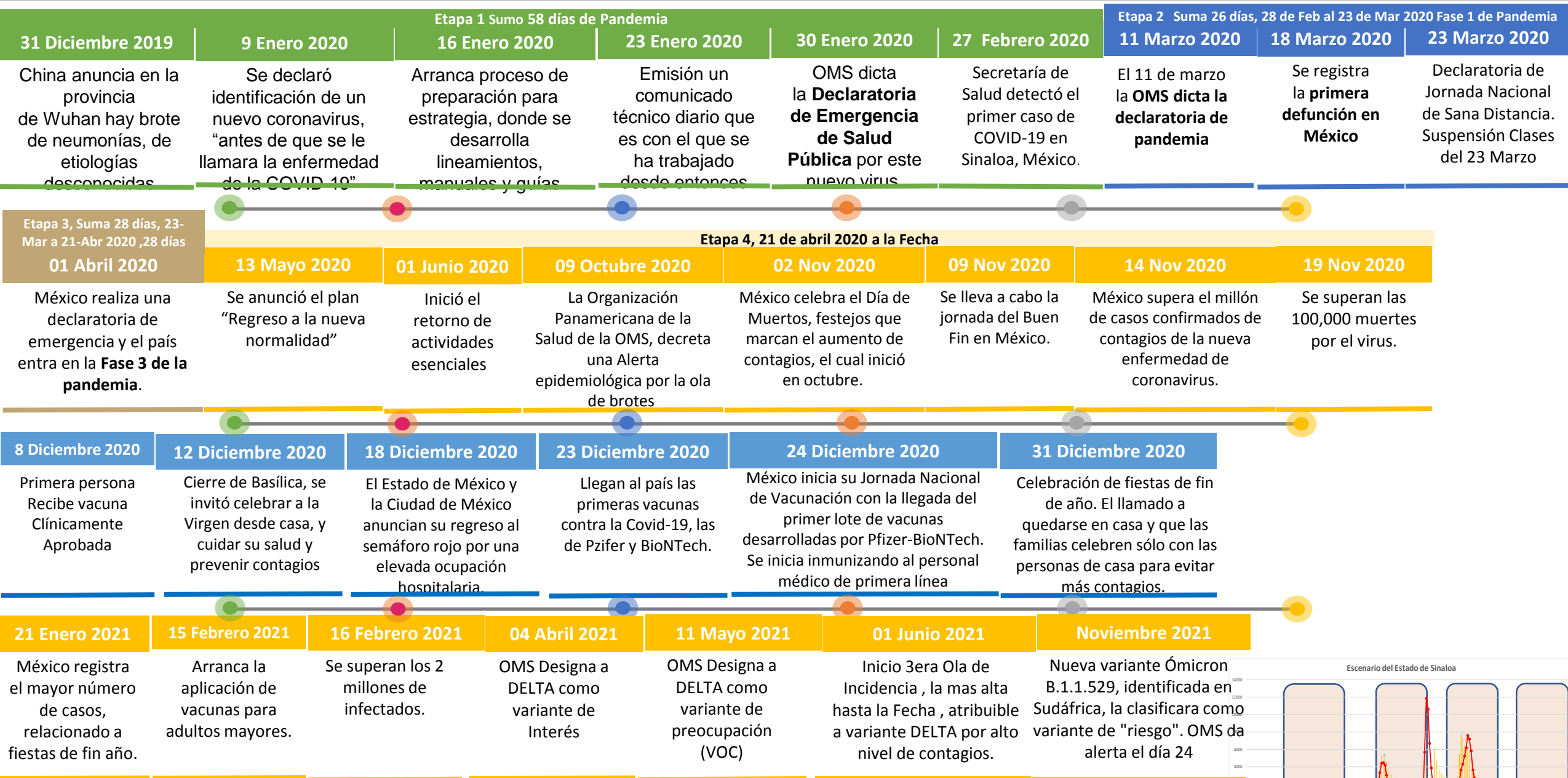
AMBULATORIOS

408

CASO ACTIVO: Caso Confirmado Positivo con Fecha de Inicio de Síntomas en los Últimos 14 Días.



CRONOLOGIA COVID-19, FASES, ETAPAS Y FECHAS



La primera ola empezó cuando inició la epidemia, en febrero de 2020 hasta Septiembre
 La segunda ola epidémica fue en octubre de 2020 y llegó un punto máximo en abril de 2021
 La Tercer ola epidémica Inicio en Junio de 2021 a Noviembre



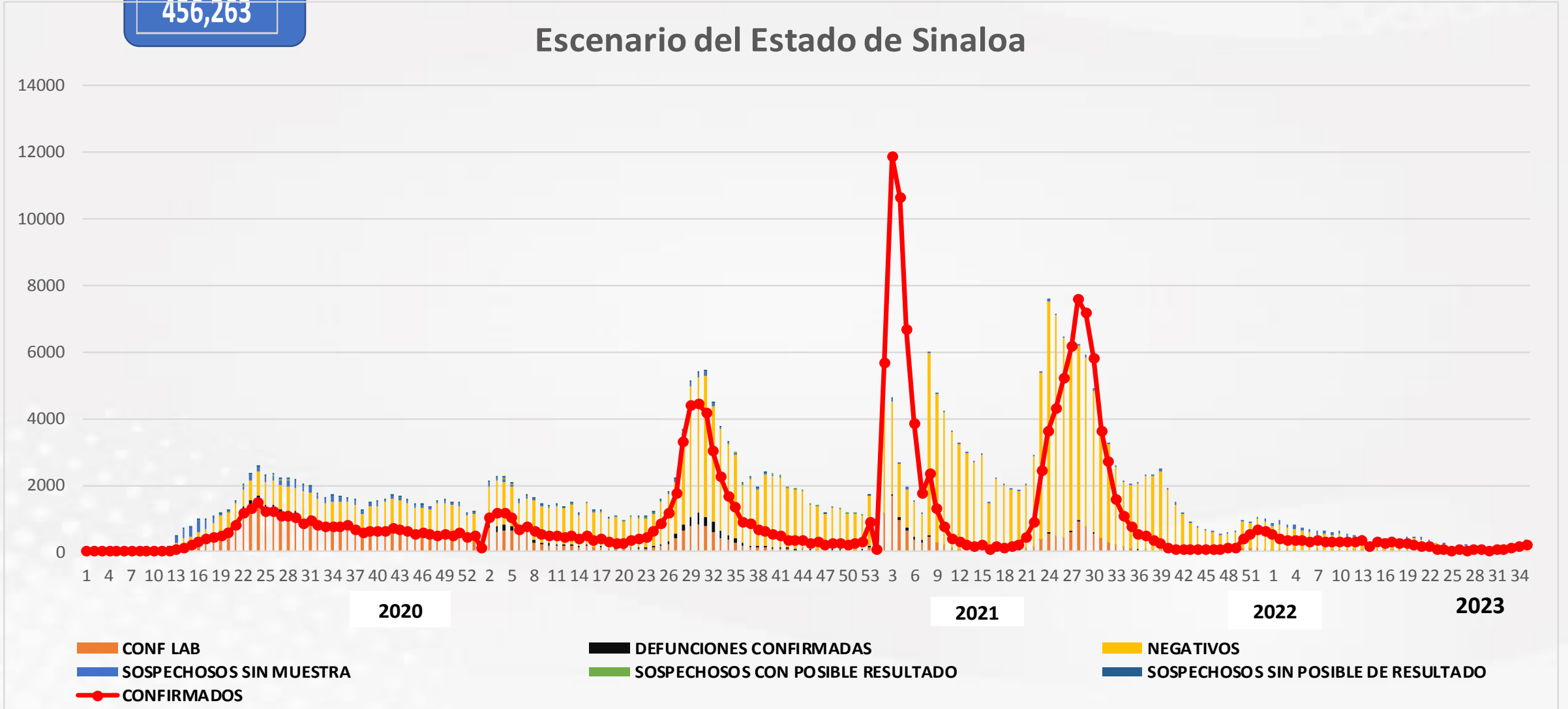
COVID-19 Sinaloa: Concentrado General de Casos Positivos, Sospechosos y Negativos



NOTIFICADOS

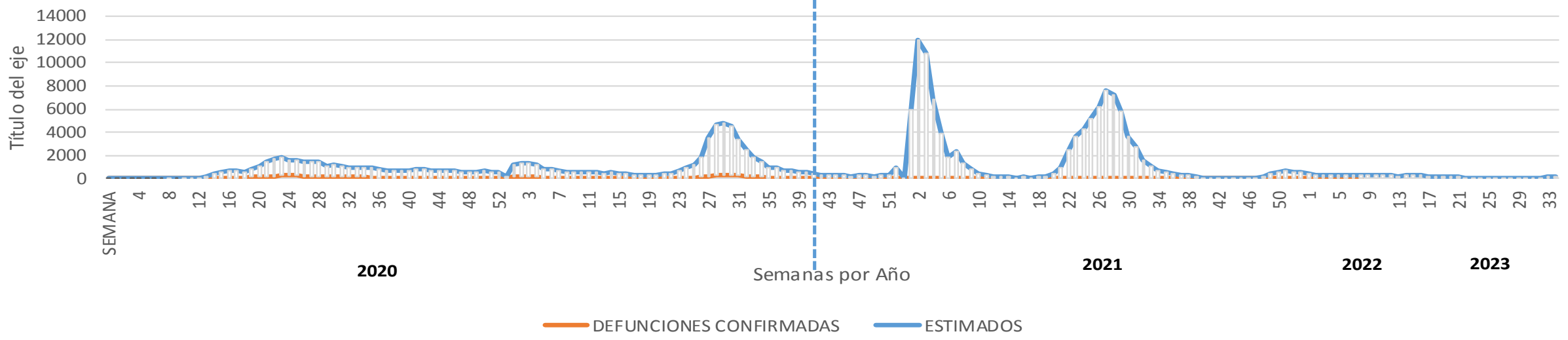
456,263

Escenario del Estado de Sinaloa

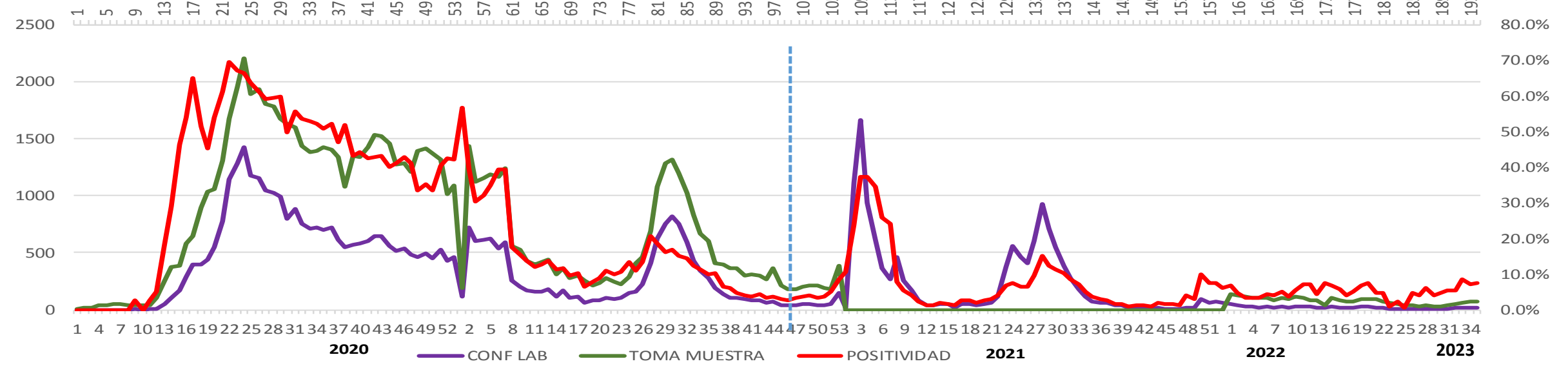


COVID-19 Sinaloa: Concentrado General de Casos Estimados, Defunciones, Demanda Diagnostica y Positividad.

Casos y Defunciones del Estado de Sinaloa



2022 Comportamiento de Positividad en Toma de Muestras por SARS-Cov2 en Sinaloa



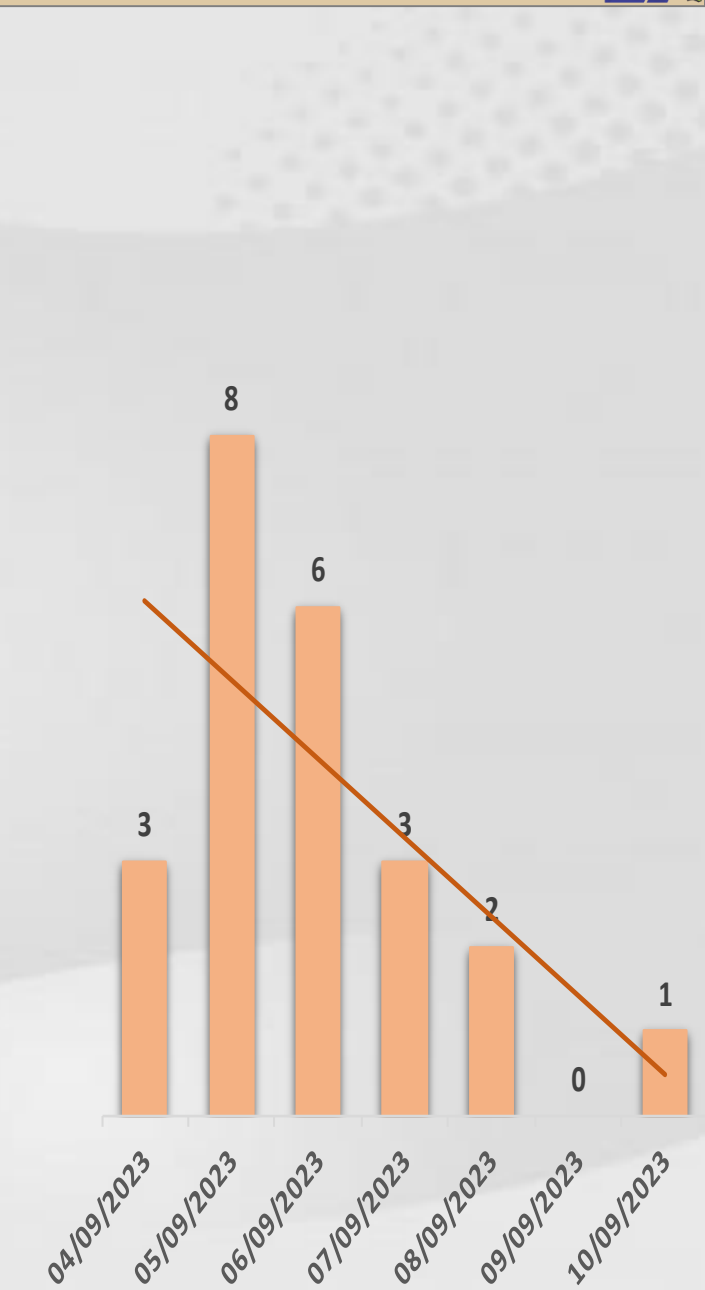
CONFIRMADOS SARS-COV 2 POR LESP EN SINALOA LOS ULTIMOS 10 DIAS



LISTA DE CASOS CONFIRMADOS POR LESP LOS ULTIMOS DIAS POR MUNICIPIO

CONFIRMADOS ACUMULADOS AL CORTE DE HOY 14/sep/2023

	CONFIRMADOS ACUMULADOS AL CORTE DE HOY 14/sep/2023	VENTANA DE RESPUESTA LESP CONFIRMADOS A SARS-COV-2			CASOS CONFIRMADOS A SARS-COV-2 EVOLUCIONADOS EN PLATAFORMA SINAVE/SISVER							Total Casos Confirmados Últimos 10 Días
		13/09/2023	12/09/2023	11/09/2023	10/09/2023	09/09/2023	08/09/2023	07/09/2023	06/09/2023	05/09/2023	04/09/2023	
AHOME	30,509	0	0	0	0	0	0	1	1	0	0	2
CHOIX	481	0	0	0	0	0	0	0	0	0	0	0
EL FUERTE	3,318	0	0	0	0	0	0	0	0	0	0	0
GUASAVE	15,702	0	0	0	0	0	0	0	0	0	0	0
SINALOA	1,201	0	0	0	0	0	0	0	0	0	0	0
ANGOSTURA	1,568	0	0	0	0	0	0	0	0	0	0	0
MOCORITO	747	0	0	0	0	0	0	0	0	0	0	0
SALVADOR ALVARA	4,225	0	0	0	0	0	0	0	0	0	0	0
BADIRAGUATO	913	0	0	0	0	0	0	0	0	0	0	0
CULIACAN	87,898	0	2	6	0	0	2	2	5	8	3	28
NAVOLATO	5,094	0	0	0	0	0	0	0	0	0	0	0
COSALA	515	0	0	0	0	0	0	0	0	0	0	0
ELOTA	1,475	0	0	1	0	0	0	0	0	0	0	1
SAN IGNACIO	380	0	0	0	0	0	0	0	0	0	0	0
CONCORDIA	317	0	0	0	0	0	0	0	0	0	0	0
MAZATLAN	27,928	0	0	0	0	0	0	0	0	0	0	0
ESCUINAPA	2,247	0	0	0	1	0	0	0	0	0	0	1
ROSARIO	1,997	0	0	0	0	0	0	0	0	0	0	0
Total Estado	186,515	0	2	7	1	0	2	3	6	8	3	32
De Otros Estados	2,396	Fuente: Plataforma Nacional SINAVE/SISVER, Preliminar al Corte. Acumulados al 14/sep/2023, Por Municipio. Con Ventana de Tiempo de 3 dias.										
Total	188,911											



VENTANA DE TIEMPO: Lapso de respuesta considerado referente a los procesos de laboratorio y posible demanda de muestras así como de actualización en Plataforma.

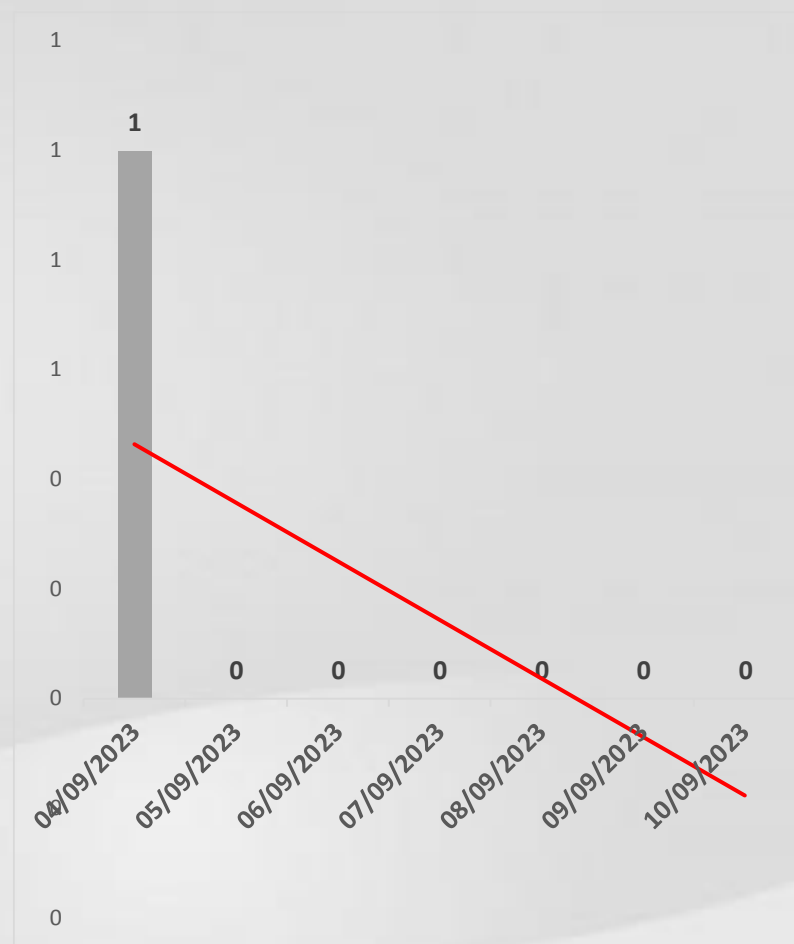


COVID-19 Sinaloa: Defunciones Confirmadas por Laboratorio a SARS-CoV-2



Notificadas por Municipio últimos 10 días.

LISTA DE CASOS DE DEFUNCIONES CONFIRMADAS POR LESP LOS ULTIMOS DIAS POR MUNICIPIO	CONFIRMADOS ACUMULADOS AL CORTE DE HOY 14/sep/2023	VENTANA DE RESPUESTA LESP CONFIRMADOS A SARS-COV-2			CASOS CONFIRMADOS A SARS-COV-2 LOS ULTIMOS 7 DIAS EVOLUCIONADOS EN PLATAFORMA SINAVE/SISVER							Total Defunciones Confirmadas a SARS-Cov2 los Últimos 10 Días	
		13/09/2023	12/09/2023	11/09/2023	10/09/2023	09/09/2023	08/09/2023	07/09/2023	06/09/2023	05/09/2023	04/09/2023		
AHOME	1,739	0	0	0	0	0	0	0	0	0	0	0	0
CHOIX	49	0	0	0	0	0	0	0	0	0	0	0	0
EL FUERTE	290	0	0	0	0	0	0	0	0	0	0	0	0
GUASAVE	1,073	0	0	0	0	0	0	0	0	0	1	1	1
SINALOA	154	0	0	0	0	0	0	0	0	0	0	0	0
ANGOSTURA	175	0	0	0	0	0	0	0	0	0	0	0	0
MOCORITO	113	0	0	0	0	0	0	0	0	0	0	0	0
SALVADOR ALVARADO	291	0	0	0	0	0	0	0	0	0	0	0	0
BADIRAGUATO	43	0	0	0	0	0	0	0	0	0	0	0	0
CULIACAN	3,604	0	0	0	0	0	0	0	0	0	0	0	0
NAVOLATO	352	0	0	0	0	0	0	0	0	0	0	0	0
COSALA	17	0	0	0	0	0	0	0	0	0	0	0	0
ELOTA	69	0	0	0	0	0	0	0	0	0	0	0	0
SAN IGNACIO	31	0	0	0	0	0	0	0	0	0	0	0	0
CONCORDIA	48	0	0	0	0	0	0	0	0	0	0	0	0
MAZATLAN	1,679	0	0	0	0	0	0	0	0	0	0	0	0
ESCUINAPA	159	0	0	0	0	0	0	0	0	0	0	0	0
ROSARIO	115	0	0	0	0	0	0	0	0	0	0	0	0
Total Estado	10,001	0	0	0	0	0	0	0	0	0	0	1	1
De Otros Estados	111	<i>Fuente: Plataforma Nacional SINAVE/SISVER, Preliminar al Corte. Acumulados al 14/sep/2023, Por Municipio. Con Ventana de Tiempo de 3 dias.</i>											
Total	10,112												



VENTANA DE TIEMPO: Lapso de respuesta considerado referente a los procesos de laboratorio y posible demanda de muestras, certificación por defunción, así como de actualización en Plataforma.

COVID-19 Sinaloa: Casos y Defunciones Positivas a SARS-CoV-2, por LESPS, Notificadas por Jurisdicción los últimos 10 días.



LISTA DE CASOS CONFIRMADOS POR LESP LOS ULTIMOS DIAS POR MUNICIPIO	CONFIRMADOS ACUMULADOS AL CORTE DE HOY 14/sep/2023	VENTANA DE RESPUESTA LESP CONFIRMADOS A SARS-COV-2			CASOS CONFIRMADOS A SARS-COV-2 LOS ULTIMOS 7 DIAS EVOLUCIONADOS EN PLATAFORMA SINAVE/SISVER							Total Confirmados por LESP en SISVER los Ultimos 10 Dias	
		13/09/2023	12/09/2023	11/09/2023	10/09/2023	09/09/2023	08/09/2023	07/09/2023	06/09/2023	05/09/2023	04/09/2023		
Jurisdicción I, Los Mochis	34,308	0	0	0	0	0	0	1	1	0	0	2	
Jurisdicción II, Guasave	32,605	0	0	0	0	0	0	0	0	0	0	0	
Jurisdicción III, Guamuchil	8,108	0	0	0	0	0	0	0	0	0	0	0	
Jurisdicción IV, Culiacán	94,420	0	2	6	0	0	2	2	5	8	3	28	
Jurisdicción V, Mazatlán	30,100	0	0	1	0	0	0	0	0	0	0	1	
Jurisdicción VI, Escuinapa	4,244	0	0	0	1	0	0	0	0	0	0	1	
Total Estado	203,785	0	2	7	1	0	2	3	6	8	3	32	

LISTA DE DEFUNCIONES ULTIMOS DIAS POR JURISDICCIONES	DEFUNCIONES ACUMULADAS AL CORTE DE HOY 14/sep/2023	VENTANA DE RESPUESTA LESP CONFIRMADOS A SARS-COV-2			DEFUNCIONES CONFIRMADAS A SARS-COV-2 LOS ULTIMOS 7 DIAS EVOLUCIONADOS EN PLATAFORMA SINAVE/SISVER							Total Evoluciones a Defuncion en los Ultimos 10 Dias	
		13/09/2023	12/09/2023	11/09/2023	10/09/2023	09/09/2023	08/09/2023	07/09/2023	06/09/2023	05/09/2023	04/09/2023		
Jurisdicción I, Los Mochis	2,078	0	0	0	0	0	0	0	0	0	0	0	
Jurisdicción II, Guasave	1,227	0	0	0	0	0	0	0	0	0	1	1	
Jurisdicción III, Guamuchil	579	0	0	0	0	0	0	0	0	0	0	0	
Jurisdicción IV, Culiacán	4,016	0	0	0	0	0	0	0	0	0	0	0	
Jurisdicción V, Mazatlán	1,827	0	0	0	0	0	0	0	0	0	0	0	
Jurisdicción VI, Escuinapa	274	0	0	0	0	0	0	0	0	0	0	0	
Total Estado	10,001	0	0	0	0	0	0	0	0	0	1	1	



VENTANA DE TIEMPO: Lapso de respuesta considerado referente a los procesos de laboratorio y posible demanda de muestras, certificación por defunción, así como de actualización en Plataforma.

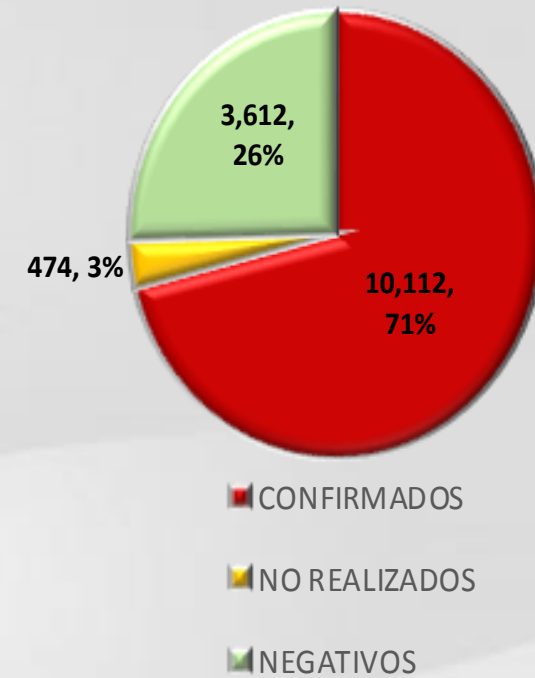
COVID-19 Sinaloa: Defunciones Confirmadas por Laboratorio, Asociación
Dictaminación a SARS-CoV-2 Notificadas al Estado.



COVID 19, SINALOA: DEFUNCIONES POR ASOCIACION Y DICTAMINACION CLINICA EPIDEMIOLOGICA

CLASIFICACION FINAL DE DEFUNCIONES AL 14/sep/2023	TOMA DE MUESTRA		TOTAL	TOTAL DEFUNCIONES
	SI	NO		
CONFIRMADO POR LABORATORIO	7,754	0	7,754	10,112
CONFIRMADO POR ANTIGENO	152	1,541	1,693	
CONFIRMADO POR ASOCIACION	22	99	121	
CONFIRMADO POR DICTAMINACION	43	501	544	
INVALIDO	4	0	4	474
NO REALIZADO	83	0	83	
SOSPECHOSO	47	340	387	
NEGATIVO	2,893	0	2,893	3,612
NEGATIVO ANTIGENO	21	698	719	
TOTAL	11,019	3,179	14,198	14,198

CLASIFICACION FINAL DE PRUEBAS SARS COV2 DE DEFUNCIONES



COVID-19 Sinaloa: Casos confirmados en personal de la salud por Institución



SARS-CoV-2 POR INSTITUCION Y	MEDICOS	ENFERMERAS	OTROS TRABAJADORES	LABORATORISTAS	DENTISTAS	TOTAL
SSA	1,398	1,576	1,460	106	146	4,686
IMSS	1,826	3,047	2,629	173	68	7,743
IMSS-OPORTUNIDADES	119	124	84	2	5	334
SEDENA	7	5	9	3	0	24
ISSSTE	551	762	355	43	20	1,731
SEMAR	21	29	12	2	2	66
MUNICIPAL	14	11	13	0	0	38
ESTATAL	114	69	37	4	0	224
PRIVADA	223	196	776	14	16	1,225
PEMEX	0	0	0	0	0	0
CRUZ ROJA	0	0	0	0	0	0
UNIVERSITARIO	1	0	0	0	0	1
TOTAL	4,274	5,819	5,375	347	257	16,072
	26.6%	36.2%	33.4%	2.2%	1.6%	100.0%

CONFIRMADOS DEL AREA DE LA SALUD	CASOS	DEFUNCIONES
MEDICOS	4,274	67
ENFERMERAS	5,819	19
OTROS TRABAJADORES DE LA SALUD	5,375	22
LABORATORISTAS	347	3
DENTISTAS	257	4
TOTAL	16,072	115



CUADROS ACUMULADOS CONFIRMADOS A SARS-COV 2 POR INSTITUCION EN EL ESTADO DE SINALOA



CONFIRMADOS A SARS-COV2	CASOS	DEFUNCIONES
SSA	33,930	1,874
IMSS	102,581	5,878
IMSS-OPORTUNIDADES	2,544	95
SEDENA	791	83
ISSSTE	8,058	1,540
SEMAR	606	36
MUNICIPAL	237	16
ESTATAL	1,184	306
PRIVADA	38,939	283
PEMEX	7	1
CRUZ ROJA	0	0
UNIVERSITARIO	2	0
TOTAL	188,879	10,112

EMBARAZADAS POSITIVAS A SARS-COV2	CASOS	DEFUNCIONES
SSA	452	12
IMSS	1,246	6
IMSS-OPORTUNIDADES	71	0
SEDENA	14	0
ISSSTE	57	0
SEMAR	9	0
MUNICIPAL	2	0
ESTATAL	23	0
PRIVADA	427	2
PEMEX	0	0
CRUZ ROJA	0	0
UNIVERSITARIO	0	0
TOTAL	2,301	20

HOSPITALIZADOS CONFIRMADOS A SARS-COV2	CASOS HOSPITALIZADOS	DEFUNCIONES HOSPITALIZADOS
SSA	5,004	1,870
IMSS	10,474	5,832
IMSS-OPORTUNIDADES	252	93
SEDENA	331	81
ISSSTE	3,084	1,536
SEMAR	254	36
MUNICIPAL	64	16
ESTATAL	594	306
PRIVADA	1,110	283
PEMEX	1	1
CRUZ ROJA	0	0
UNIVERSITARIO	1	0
TOTAL	21,169	10,054

MENORES DE 18 AÑOS CONFIRMADOS A SARS-COV2	CASOS	DEFUNCIONES
SSA	3,102	9
IMSS	5,191	25
IMSS-OPORTUNIDADES	252	1
SEDENA	55	0
ISSSTE	221	2
SEMAR	27	0
MUNICIPAL	5	0
ESTATAL	48	0
PRIVADA	3,593	1
PEMEX	0	0
CRUZ ROJA	0	0
UNIVERSITARIO	1	0
TOTAL	12,495	38



COVID-19 SINALOA

COMUNICADO TECNICO DIARIO



Dr. Macondo Montoya Parra.
Subdirector De Vigilancia Epidemiológica.

Dr. Rafael Martínez Rocha.
Jefe de Depto. De Vigilancia Epidemiológica.

Dr. Carlos Alberto Carlón Núñez.
Coordinador Estatal SISVER.



SALUD

SECRETARÍA DE SALUD

DGE

DIRECCIÓN GENERAL
DE EPIDEMIOLOGÍA

PLATAFORMA SINAVE/SISVER

Notificación de Eventos Emergentes con Impacto Epidemiológico al
667 758-70-00, ext. 40413.

E-mail: epidesin@yahoo.com.mx

Blvd. Alfonso Zaragoza Maytorena n° 2204, edificio "A", tercer piso,
Fraccionamiento Bonanzas, C.P. 80020, Culiacán, Sinaloa.



Bitácora diaria de CTD Covid-19 en
http://saludsinaloa.gob.mx/index.php/coronavirus_/
Apartado "Panorama Epidemiológico de COVID-19"