



# SERVICIOS DE SALUD DE SINALOA

## SUBDIRECCIÓN DE VIGILANCIA EPIDEMIOLÓGICA



### MIÉRCOLES, 14 DE SEPTIEMBRE DEL 2022

27/FEB/2020 AL 14/SEP/2022, 930 DÍAS TRANSCURRIDOS DE COVID-19 EN SINALOA

# COVID-19 SINALOA

## COMUNICADO TECNICO DIARIO



**Nota:** Este comunicado contiene información preliminar y sus datos pueden variar sin previo aviso, datos presentados disponibles a la fecha y corte especificados.



Dr. Rafael Martínez Rocha  
Jefe de Depto. De Vigilancia Epidemiológica  
Servicios de Salud de Sinaloa



# SALUD

SECRETARÍA DE SALUD



DIRECCIÓN GENERAL DE EPIDEMIOLOGÍA

PLATAFORMA SINAVE/SISVER



# SITUACION GENERAL EN EL ESTADO DE SINALOA POR SARS-COV 2



## SERVICIOS DE SALUD DE SINALOA

### SINALOA , PLATAFORMA DE VIGILANCIA EPIDEMIOLOGICA COVID-19

MUNICIPIOS	NOTIFICADOS ACUMULADO AL 14/sep/2022			RESULTADO FINAL						
	AMBOS GENEROS	FEMENINOS	MASCULINOS	RESULTADO NEGATIVO	RESULTADO INFLUENZA	OTROS DX	POSITIVO SARS-CoV-2	SOSPECHOSOS	DEFUNCION (+) Sars-CoV-2	CASOS ACTIVOS *
AHOME	63,835	36,234	27,601	32,884	91	441	28,897	461	1,722	60
CHOIX	959	509	450	455	11	16	467	2	49	0
EL FUERTE	6,050	3,419	2,631	2,666	143	56	3,233	11	287	9
GUASAVE	39,869	23,049	16,820	20,236	142	650	15,351	78	1,067	46
SINALOA	3,169	1,782	1,387	1,794	11	57	1,178	8	154	2
ANGOSTURA	2,844	1,577	1,267	1,247	8	18	1,518	4	171	3
MOCORITO	1,738	945	793	917	13	28	720	7	110	1
SALVADOR ALVARADO	8,356	4,855	3,501	4,078	22	39	4,093	15	288	12
BADIRAGUATO	2,406	1,353	1,053	1,390	383	43	898	6	40	1
CULIACAN	195,807	113,896	81,911	104,279	249	1,870	80,336	3,354	3,567	452
NAVOLATO	10,713	6,123	4,590	5,242	21	98	4,975	62	352	7
COSALA	1,311	664	647	573	9	14	512	4	15	0
ELOTA	3,737	2,047	1,690	2,112	9	33	1,466	1	68	1
SAN IGNACIO	791	439	352	390	0	12	374	1	31	2
CONCORDIA	622	328	294	282	59	7	303	5	48	0
MAZATLAN	64,449	36,161	28,288	34,521	94	514	26,334	913	1,659	65
ESCUINAPA	4,530	2,576	1,954	2,003	32	99	2,215	4	159	1
ROSARIO	3,636	1,928	1,708	1,484	6	37	1,980	5	114	5
<b>TOTAL</b>	<b>414,822</b>	<b>237,885</b>	<b>176,937</b>	<b>216,553</b>	<b>1,303</b>	<b>4,032</b>	<b>174,850</b>	<b>4,941</b>	<b>9,901</b>	<b>667</b>
OTRO ESTADO	6,546	3,872	3,818	5,212	14	4	2,151	176	109	4

NOTIFICADOS

414,822

NEGATIVOS

216,553

POSITIVOS

174,850

SOSPECHOSOS

4,941

DEFUNCIONES

9,901

HOSPITALIZADOS

20,709

### TASAS E INDICES ACUMULADOS

TASA DE INCIDENCIA  
ESTATAL X 100,000 HABS

5,454

INDICE DE LETALIDAD

5.66%

% POSITIVIDAD

42.2 %

INDICE DE  
HOSPITALIZACION

11.7%



CASOS ACTIVOS\*: Caso Confirmado Positivo con fecha de inicio de sintomas en los ultimos 14 dias.



# CASOS ACTIVOS POR MUNICIPIO EN EL ESTADO DE SINALOA POR SARS-COV 2



ACTIVOS ESTIMADOS

667

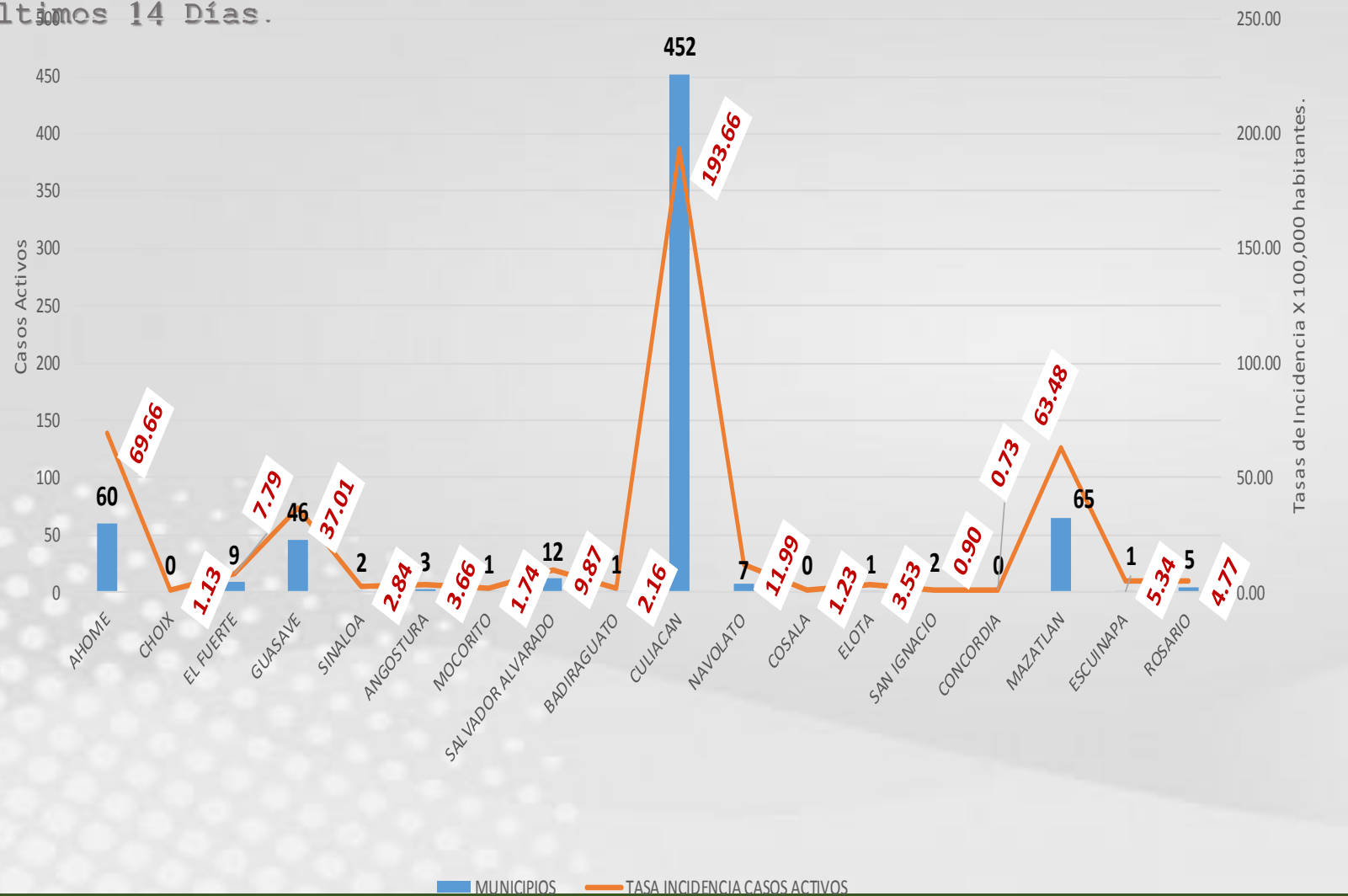
HOSPITALIZADOS

12

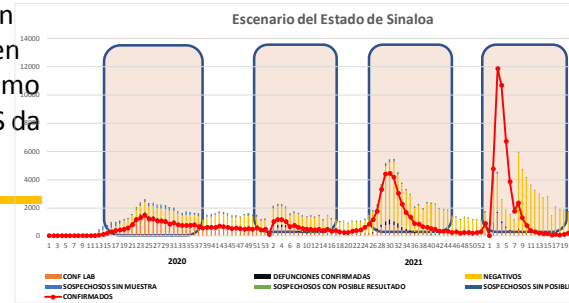
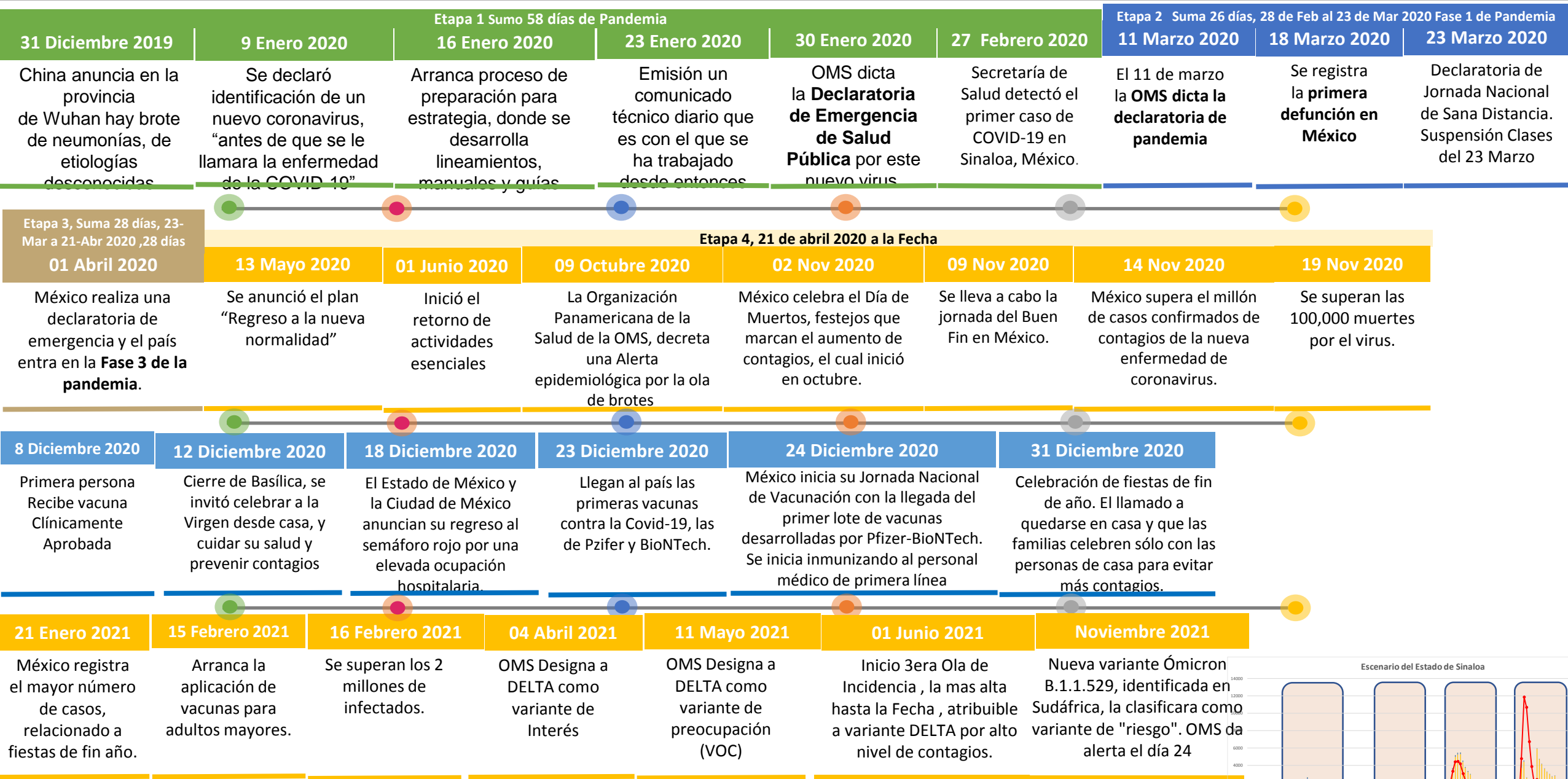
AMBULATORIOS

655

CASO ACTIVO: Caso Confirmado Positivo con Fecha de Inicio de Síntomas en los Últimos 14 Días.



# CRONOLOGIA COVID-19, FASES, ETAPAS Y FECHAS



La primera ola empezó cuando inició la epidemia, en febrero de 2020 hasta Septiembre  
 La segunda ola epidémica fue en octubre de 2020 y llegó un punto máximo en abril de 2021  
 La Tercer ola epidémica Inicio en Junio de 2021 a Noviembre

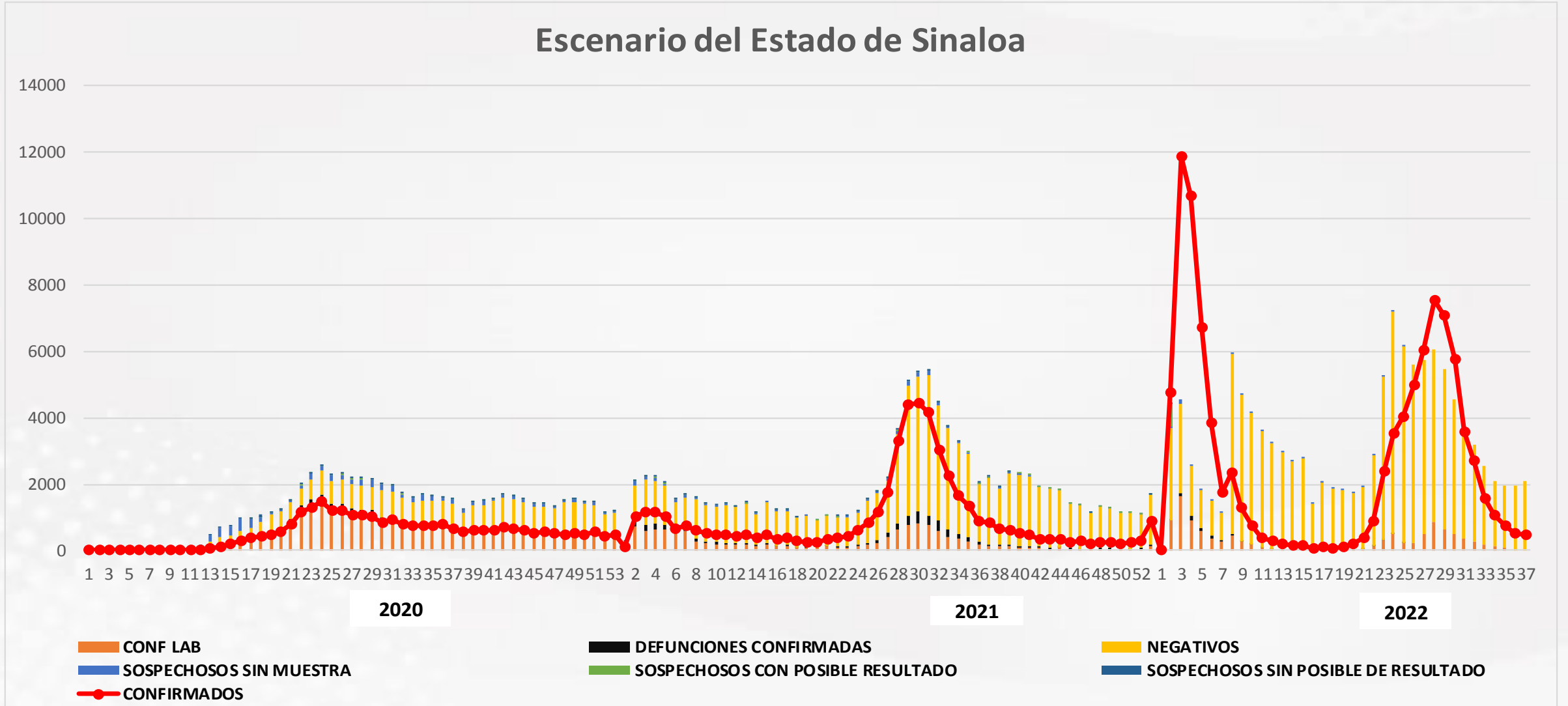


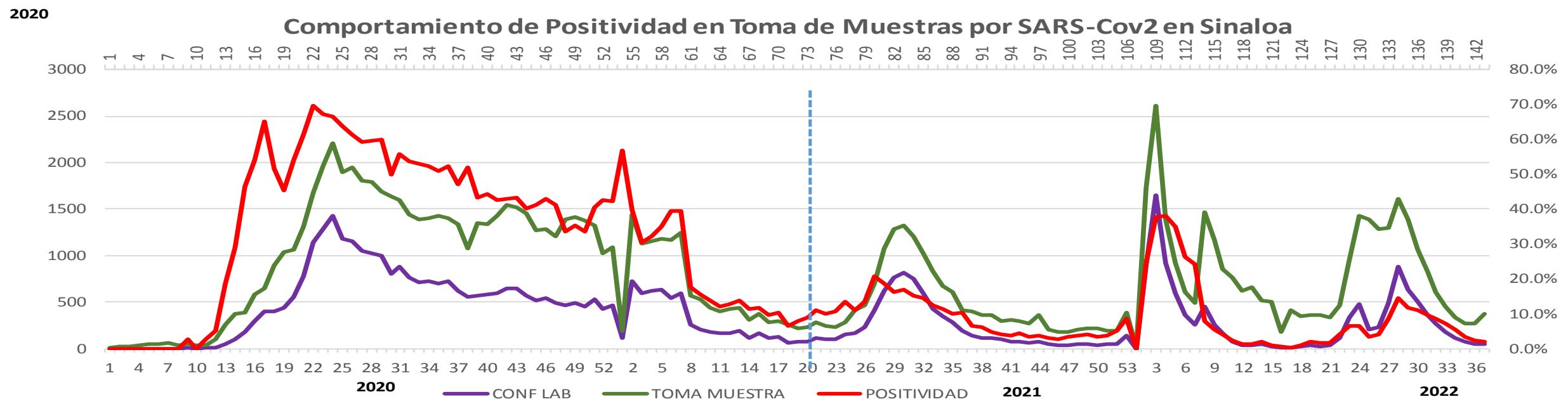
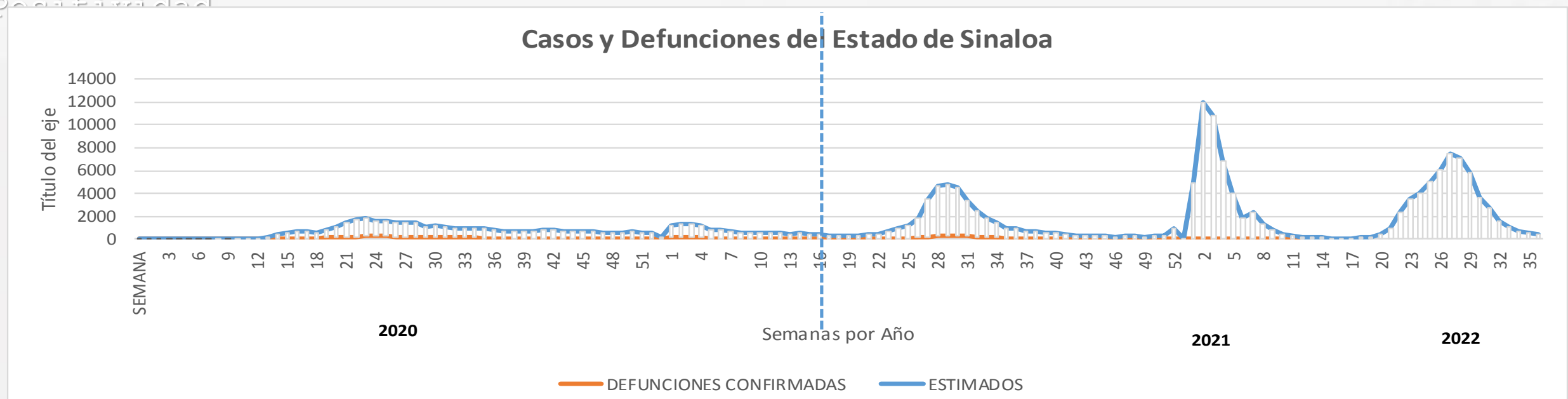


NOTIFICADOS

414,822

## Escenario del Estado de Sinaloa





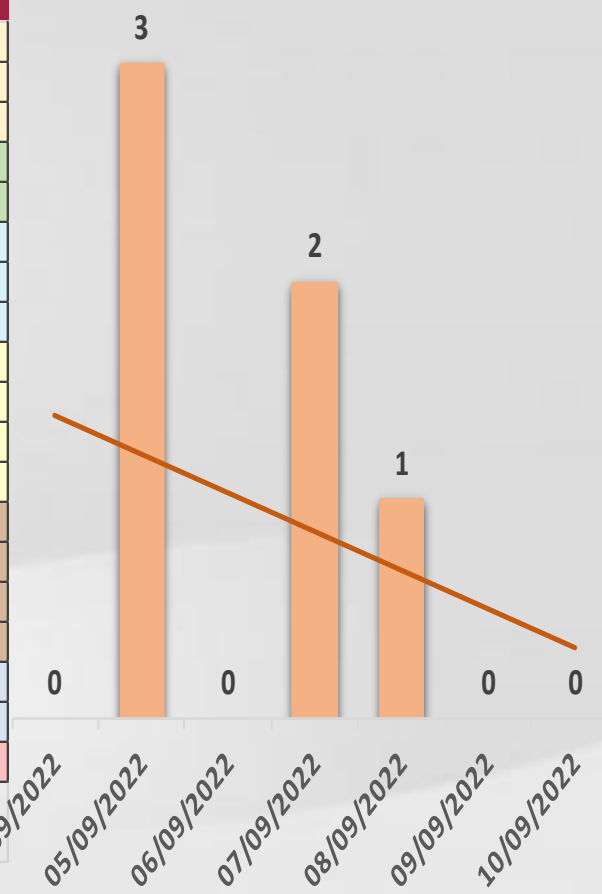




# CONFIRMADOS SARS-COV 2 POR LESP EN SINALOA LOS ULTIMOS 10 DIAS



LISTA DE CASOS CONFIRMADOS POR LESP LOS ULTIMOS DIAS POR MUNICIPIO	CONFIRMADOS ACUMULADOS AL CORTE DE HOY 14/sep/2022	VENTANA DE RESPUESTA LESP CONFIRMADOS A SARS-COV-2			CASOS CONFIRMADOS A SARS-COV-2 LOS ULTIMOS 7 DIAS EVOLUCIONADOS EN PLATAFORMA SINAVE/SISVER							Total Casos Confirmados Últimos 10 Días	
		13/09/2022	12/09/2022	11/09/2022	10/09/2022	09/09/2022	08/09/2022	07/09/2022	06/09/2022	05/09/2022	04/09/2022		
AHOME	28,897	0	0	0	0	0	0	0	0	0	0	0	
CHOIX	467	0	0	0	0	0	0	0	0	0	0	0	
EL FUERTE	3,233	0	0	0	0	0	0	0	0	0	0	0	
GUASAVE	15,351	0	0	0	0	0	0	0	0	0	0	0	
SINALOA	1,178	0	0	0	0	0	0	0	0	0	0	0	
ANGOSTURA	1,518	0	0	0	0	0	0	0	0	0	0	0	
MOCORITO	720	0	0	0	0	0	0	0	0	0	0	0	
SALVADOR ALVARA	4,093	0	0	0	0	0	0	0	0	0	0	0	
BADIRAGUATO	898	0	0	0	0	0	0	0	0	0	0	0	
CULIACAN	80,336	1	0	0	0	0	1	1	0	3	0	6	
NAVOLATO	4,975	0	0	0	0	0	0	0	0	0	0	0	
COSALA	512	0	0	0	0	0	0	0	0	0	0	0	
ELOTA	1,466	0	0	0	0	0	0	0	0	0	0	0	
SAN IGNACIO	374	0	0	0	0	0	0	0	0	0	0	0	
CONCORDIA	303	0	0	0	0	0	0	0	0	0	0	0	
MAZATLAN	2,215	0	0	0	0	0	0	1	0	0	0	1	
ESCUINAPA	26,334	0	0	0	0	0	0	0	0	0	0	0	
ROSARIO	1,980	0	0	0	0	0	0	0	0	0	0	0	
<b>Total Estado</b>	<b>174,850</b>	<b>1</b>	<b>0</b>	<b>0</b>	<b>0</b>	<b>0</b>	<b>1</b>	<b>2</b>	<b>0</b>	<b>3</b>	<b>0</b>	<b>7</b>	
De Otros Estados	<b>2,151</b>	Fuente: Plataforma Nacional SINAVE/SISVER, Preliminar al Corte. Acumulados al 14/sep/2022, Por Municipio. Con Ventana de Tiempo de 3 días.											
<b>Total</b>	<b>177,001</b>	laboratorio y posible demanda de muestras así como de actualización en Plataforma.											



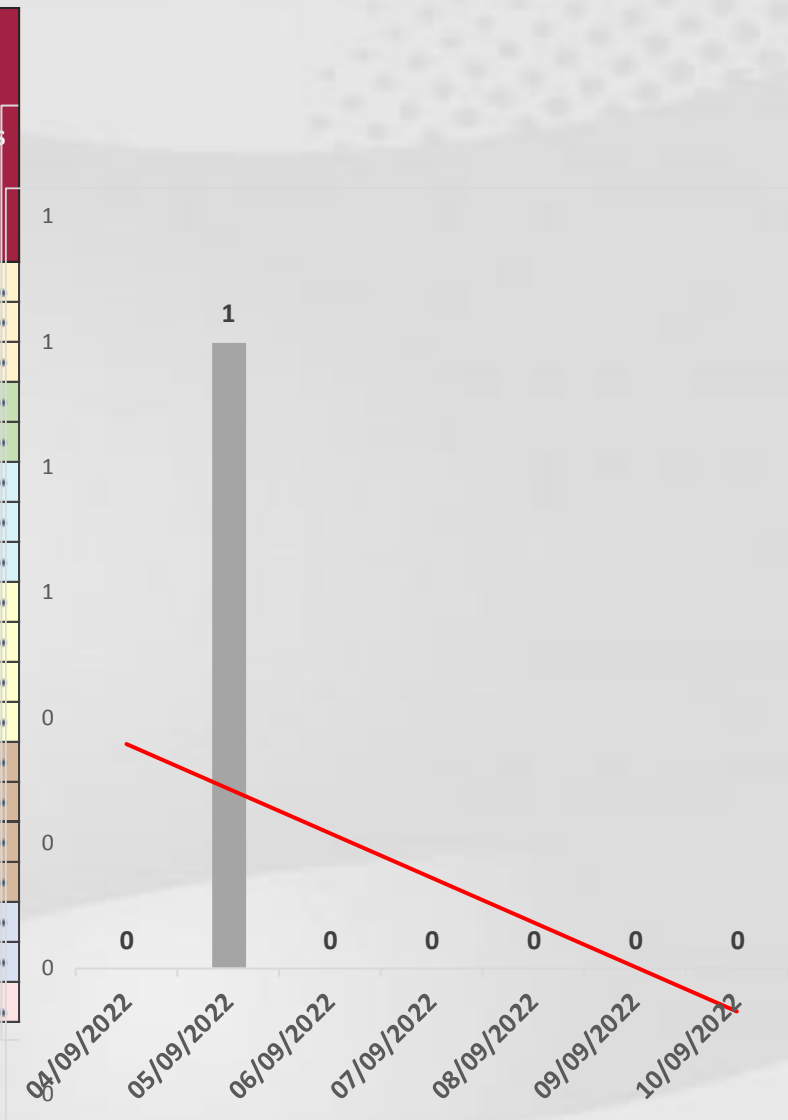


# COVID-19 Sinaloa: Defunciones Confirmadas por Laboratorio a SARS-CoV-2



## Notificadas por Municipio últimos 10 días.

LISTA DE CASOS DE DEFUNCIONES CONFIRMADAS POR LESP LOS ULTIMOS DIAS POR MUNICIPIO	CONFIRMADOS ACUMULADOS AL CORTE DE HOY 14/sep/2022	VENTANA DE RESPUESTA LESP CONFIRMADOS A SARS-COV-2			CASOS CONFIRMADOS A SARS-COV-2 LOS ULTIMOS 7 DIAS EVOLUCIONADOS EN PLATAFORMA SINAVE/SISVER							Total Defunciones Confirmadas a SARS-Cov2 los Últimos 10 Días
		13/09/2022	12/09/2022	11/09/2022	10/09/2022	09/09/2022	08/09/2022	07/09/2022	06/09/2022	05/09/2022	04/09/2022	
AHOME	1,722	0	0	0	0	0	0	0	0	1	0	1
CHOIX	49	0	0	0	0	0	0	0	0	0	0	0
EL FUERTE	287	0	0	0	0	0	0	0	0	0	0	0
GUASAVE	1,067	0	0	0	0	0	0	0	0	0	0	0
SINALOA	154	0	0	0	0	0	0	0	0	0	0	0
ANGOSTURA	171	0	0	0	0	0	0	0	0	0	0	0
MOCORITO	110	0	0	0	0	0	0	0	0	0	0	0
SALVADOR ALVARADO	288	0	0	0	0	0	0	0	0	0	0	0
BADIRAGUATO	40	0	0	0	0	0	0	0	0	0	0	0
CULIACAN	3,567	0	0	0	0	0	0	0	0	0	0	0
NAVOLATO	352	0	0	0	0	0	0	0	0	0	0	0
COSALA	15	0	0	0	0	0	0	0	0	0	0	0
ELOTA	68	0	0	0	0	0	0	0	0	0	0	0
SAN IGNACIO	31	0	0	0	0	0	0	0	0	0	0	0
CONCORDIA	48	0	0	0	0	0	0	0	0	0	0	0
MAZATLAN	159	0	0	0	0	0	0	0	0	0	0	0
ESCUINAPA	1,659	0	0	0	0	0	0	0	0	0	0	0
ROSARIO	114	0	0	0	0	0	0	0	0	0	0	0
<b>Total Estado</b>	<b>9,901</b>	<b>0</b>	<b>0</b>	<b>0</b>	<b>0</b>	<b>0</b>	<b>0</b>	<b>0</b>	<b>0</b>	<b>1</b>	<b>0</b>	<b>1</b>
De Otros Estados	<b>109</b>	Fuente: Plataforma Nacional SINAVE/SISVER, Preliminar al Corte. Acumulados al 14/sep/2022, Por Municipio. Con Ventana de Tiempo de 3 dias.										
Total	<b>10,010</b>											



VENTANA DE TIEMPO: Lapso de respuesta considerado referente a los procesos de laboratorio y posible demanda de muestras, certificación por defunción, así como de actualización en Plataforma.

Fuente: Plataforma Nacional SINAVE/SISVER. Jefatura de Depto. De Vigilancia Epidemiológica, Servicios de Salud de Sinaloa.



# COVID-19 Sinaloa: Casos y Defunciones Positivas a SARS-CoV-2, por LESPS, Notificadas por Jurisdicción los últimos 10 días.



LISTA DE CASOS CONFIRMADOS POR LESP LOS ULTIMOS DIAS POR MUNICIPIO	CONFIRMADOS ACUMULADOS AL CORTE DE HOY 14/sep/2022	VENTANA DE RESPUESTA LESP CONFIRMADOS A SARS-COV-2			CASOS CONFIRMADOS A SARS-COV-2 LOS ULTIMOS 7 DIAS EVOLUCIONADOS EN PLATAFORMA SINAVE/SISVER							Total Confirmados por LESP en SISVER los Ultimos 10 Días		
		13/09/2022	12/09/2022	11/09/2022	10/09/2022	09/09/2022	08/09/2022	07/09/2022	06/09/2022	05/09/2022	04/09/2022			
Jurisdicción I, Los Mochis	32,597	0	0	0	0	0	0	0	0	0	0	0	0	
Jurisdicción II, Guasave	16,529	0	0	0	0	0	0	0	0	0	0	0	0	
Jurisdicción III, Guamuchil	6,331	0	0	0	0	0	0	0	0	0	0	0	0	
Jurisdicción IV, Culiacán	86,209	1	0	0	0	0	1	1	0	3	0	6		
Jurisdicción V, Mazatlán	2,352	0	0	0	0	0	0	1	0	0	0	1		
Jurisdicción VI, Escuinapa	30,832	0	0	0	0	0	0	0	0	0	0	0	0	
<b>Total Estado</b>	<b>174,850</b>	<b>1</b>	<b>0</b>	<b>0</b>	<b>0</b>	<b>0</b>	<b>1</b>	<b>2</b>	<b>0</b>	<b>3</b>	<b>0</b>	<b>7</b>		



LISTA DE DEFUNCIONES ULTIMOS DIAS POR JURISDICCIONES	DEFUNCIONES ACUMULADAS AL CORTE DE HOY 14/sep/2022	VENTANA DE RESPUESTA LESP CONFIRMADOS A SARS-COV-2			DEFUNCIONES CONFIRMADAS A SARS-COV-2 LOS ULTIMOS 7 DIAS EVOLUCIONADOS EN PLATAFORMA SINAVE/SISVER							Total Evoluciones a Defuncion en los Ultimos 10 Días	
		13/09/2022	12/09/2022	11/09/2022	10/09/2022	09/09/2022	08/09/2022	07/09/2022	06/09/2022	05/09/2022	04/09/2022		
Jurisdicción I, Los Mochis	2,058	0	0	0	0	0	0	0	0	1	0	1	
Jurisdicción II, Guasave	1,221	0	0	0	0	0	0	0	0	0	0	0	
Jurisdicción III, Guamuchil	569	0	0	0	0	0	0	0	0	0	0	0	
Jurisdicción IV, Culiacán	3,959	0	0	0	0	0	0	0	0	0	0	0	
Jurisdicción V, Mazatlán	114	0	0	0	0	0	0	0	0	0	0	0	
Jurisdicción VI, Escuinapa	1,980	0	0	0	0	0	0	0	0	0	0	0	
<b>Total Estado</b>	<b>9,901</b>	<b>0</b>	<b>0</b>	<b>0</b>	<b>0</b>	<b>0</b>	<b>0</b>	<b>0</b>	<b>0</b>	<b>1</b>	<b>0</b>	<b>1</b>	

VENTANA DE TIEMPO: Lapso de respuesta considerado referente a los procesos de laboratorio y posible demanda de muestras, certificación por defunción, así como de actualización en Plataforma.

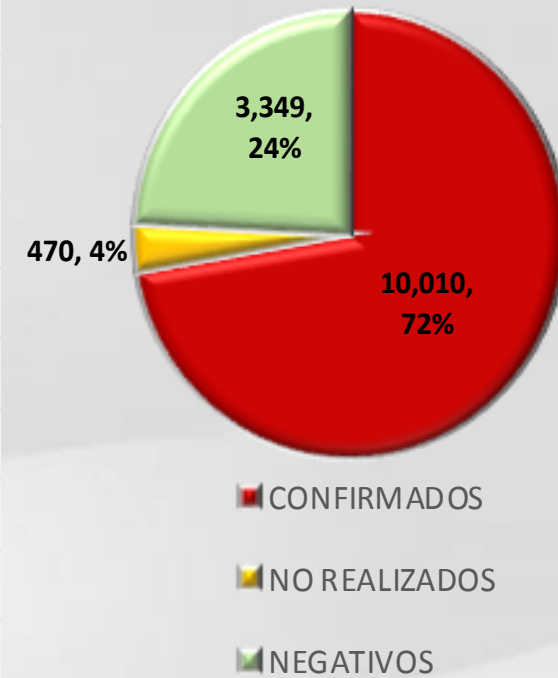
# COVID-19 Sinaloa: Defunciones Confirmadas por Laboratorio, Asociación y Dictaminación a SARS-CoV-2 Notificadas al Estado.



COVID 19, SINALOA: DEFUNCIONES POR ASOCIACION Y DICTAMINACION CLINICA EPIDEMIOLOGICA

CLASIFICACION FINAL DE DEFUNCIONES AL 14/sep/2022	TOMA DE MUESTRA		TOTAL	TOTAL DEFUNCIONES
	SI	NO		
CONFIRMADO POR LABORATORIO	7,695	0	7,695	<b>10,010</b>
CONFIRMADO POR ANTIGENO	143	1,508	1,651	
CONFIRMADO POR ASOCIACION	22	99	121	
CONFIRMADO POR DICTAMINACION	43	500	543	
INVALIDO	4	0	4	<b>470</b>
NO REALIZADO	82	0	82	
SOSPECHOSO	48	336	384	
NEGATIVO	2,725	0	2,725	<b>3,349</b>
NEGATIVO ANTIGENO	16	608	624	
<b>TOTAL</b>	<b>10,778</b>	<b>3,051</b>	<b>13,829</b>	<b>13,829</b>

CLASIFICACION FINAL DE PRUEBAS SARS COV2 DE DEFUNCIONES



# COVID-19 Sinaloa: Casos confirmados en personal de la salud por Institución



SARS-CoV-2 POR INSTITUCION Y	MEDICOS	ENFERMERAS	OTROS TRABAJADORES	LABORATORISTAS	DENTISTAS	TOTAL
SSA	1,305	1,523	1,383	98	138	4,447
IMSS	1,677	2,921	2,532	155	63	7,348
IMSS-OPORTUNIDADES	112	122	75	2	5	316
SEDENA	7	5	9	2	0	23
ISSSTE	457	695	322	38	17	1,529
SEMAR	19	28	9	2	2	60
MUNICIPAL	14	11	13	0	0	38
ESTATAL	103	53	31	4	0	191
PRIVADA	173	166	621	13	14	987
PEMEX	0	0	0	0	0	0
CRUZ ROJA	0	0	0	0	0	0
UNIVERSITARIO	1	0	0	0	0	1
<b>TOTAL</b>	<b>3,868</b>	<b>5,524</b>	<b>4,995</b>	<b>314</b>	<b>239</b>	<b>14,940</b>
	<b>25.9%</b>	<b>37.0%</b>	<b>33.4%</b>	<b>2.1%</b>	<b>1.6%</b>	<b>100.0%</b>

CONFIRMADOS DEL AREA DE LA SALUD	CASOS	DEFUNCIONES
MEDICOS	3,868	68
ENFERMERAS	5,524	20
OTROS TRABAJADORES DE LA SALUD	4,995	24
LABORATORISTAS	314	3
DENTISTAS	239	4
<b>TOTAL</b>	<b>14,940</b>	<b>119</b>



CUADROS ACUMULADOS CONFIRMADOS A SARS-COV 2 POR INSTITUCION EN EL ESTADO DE SINALOA



CONFIRMADOS A SARS-COV2	CASOS	DEFUNCIONES
SSA	32,535	1,854
IMSS	98,521	5,841
IMSS-OPORTUNIDADES	2,504	94
SEDENA	730	83
ISSSTE	7,257	1,517
SEMAR	590	36
MUNICIPAL	237	16
ESTATAL	1,068	293
PRIVADA	33,522	275
PEMEX	7	1
CRUZ ROJA	0	0
UNIVERSITARIO	1	0
<b>TOTAL</b>	<b>176,972</b>	<b>10,010</b>

EMBARAZADAS POSITIVAS A SARS-COV2	CASOS	DEFUNCIONES
SSA	432	12
IMSS	1,119	6
IMSS-OPORTUNIDADES	72	0
SEDENA	14	0
ISSSTE	48	0
SEMAR	9	0
MUNICIPAL	2	0
ESTATAL	11	0
PRIVADA	369	1
PEMEX	0	0
CRUZ ROJA	0	0
UNIVERSITARIO	0	0
<b>TOTAL</b>	<b>2,076</b>	<b>19</b>

HOSPITALIZADOS CONFIRMADOS A SARS-COV2	CASOS HOSPITALIZADOS	DEFUNCIONES HOSPITALIZADOS
SSA	4,895	1,850
IMSS	10,308	5,795
IMSS-OPORTUNIDADES	254	92
SEDENA	325	81
ISSSTE	3,000	1,513
SEMAR	249	36
MUNICIPAL	64	16
ESTATAL	548	293
PRIVADA	1,065	275
PEMEX	1	1
CRUZ ROJA	0	0
UNIVERSITARIO	0	0
<b>TOTAL</b>	<b>20,709</b>	<b>9,952</b>

MENORES DE 18 AÑOS CONFIRMADOS A SARS-COV2	CASOS	DEFUNCIONES
SSA	3,011	8
IMSS	5,085	24
IMSS-OPORTUNIDADES	253	1
SEDENA	50	0
ISSSTE	194	2
SEMAR	26	0
MUNICIPAL	5	0
ESTATAL	45	0
PRIVADA	3,302	0
PEMEX	0	0
CRUZ ROJA	0	0
UNIVERSITARIO	0	0
<b>TOTAL</b>	<b>11,971</b>	<b>35</b>



# COVID-19 SINALOA

COMUNICADO TECNICO DIARIO



Dr. Rosalino Flores Rocha  
Subdirector De Vigilancia Epidemiológica

Dr. Rafael Martínez Rocha  
Jefe de Depto. De Vigilancia Epidemiológica

Dr. Carlos Alberto Carlón Núñez  
Coordinador Estatal SISVER



# SALUD

SECRETARÍA DE SALUD

# DGE

DIRECCIÓN GENERAL  
DE EPIDEMIOLOGÍA

PLATAFORMA SINAVE/SISVER

Notificación de Eventos Emergentes con Impacto Epidemiológico al  
667 758-70-00, ext. 40413.

E-mail: [epidesin@yahoo.com.mx](mailto:epidesin@yahoo.com.mx)

Blvd. Alfonso Zaragoza Maytorena n° 2204, edificio "A", tercer piso,  
Fraccionamiento Bonanzas, C.P. 80020, Culiacán, Sinaloa.



Bitácora diaria de CTD Covid-19 en  
[http://saludsinaloa.gob.mx/index.php/coronavirus\\_/](http://saludsinaloa.gob.mx/index.php/coronavirus_/)  
Apartado "Panorama Epidemiológico de COVID-19"