



SERVICIOS DE SALUD DE SINALOA

SUBDIRECCIÓN DE VIGILANCIA EPIDEMIOLÓGICA

COVID-19 SINALOA

Comunicado Técnico Diario

NUEVA
NORMALIDAD

jueves, 14 de octubre de 2021

SALUD

SECRETARÍA DE SALUD



Dr. José Pablo Güémez Alvarez

Jefe de Depto. De Vigilancia Epidemiologica

Servicios de Salud de Sinaloa

Nota: Este comunicado contiene información preliminar y sus datos pueden variar sin previo aviso, datos presentados disponibles a la fecha y corte especificados.

TABLA POR MUNICIPIO DE RESIDENCIA DEL PACIENTE

SERVICIOS DE SALUD DE SINALOA										
SINALOA , PLATAFORMA DE VIGILANCIA EPIDEMIOLOGICA COVID-19										
Municipios	Notificados en Plataforma	Acumulados al 14/oct/2021		RESULTADO FINAL						Total Activos*
	Num.-	Femeninos	Masculinos	RESULTADO NEGATIVO	RESULTADO INFLUENZA	OTROS DX	POSITIVO SARS-CoV-2	SOSPECHOSOS	DEFUNCION (+) Sars-CoV-2	
AHOME	26,076	14,511	11,565	14,883	30	278	10,740	145	1,493	135
CHOIX	611	303	308	311	2	10	286	2	38	1
EL FUERTE	3,077	1,691	1,386	1,479	1	39	1,543	15	233	47
GUASAVE	18,213	10,088	8,125	9,146	4	1,533	7,424	106	912	89
SINALOA	1,786	964	822	1,063	0	50	669	4	126	5
ANGOSTURA	1,502	787	715	734	0	27	740	1	155	1
MOCORITO	989	516	473	539	0	27	419	4	93	1
SALVADOR ALVARADO	4,397	2,415	1,982	2,472	0	61	1,856	8	263	11
BADIRAGUATO	1,525	850	675	874	0	74	576	1	30	5
CULIACÁN	74,856	41,859	32,997	41,044	9	3,800	29,801	202	3,085	94
NAVOLATO	6,118	3,375	2,743	3,462	4	192	2,437	23	301	13
COSALÁ	1,023	511	512	449	0	198	372	4	13	0
ELOTA	2,515	1,351	1,164	1,454	1	51	1,008	1	56	8
SAN IGNACIO	539	297	242	242	0	8	289	0	27	0
CONCORDIA	386	193	193	179	0	0	191	0	45	0
MAZATLAN	24,273	13,291	10,982	11,500	1	1,742	10,900	130	1,437	103
ESCUINAPA	2,955	1,636	1,319	1,328	0	95	1,525	7	127	4
ROSARIO	2,349	1,231	1,118	1,013	1	62	1,268	5	96	0
Total	173,190	95,869	77,321	92,172	53	8,247	72,044	658	8,530	517
Otro Estado	918	360	558	449	0	52	408	9	84	

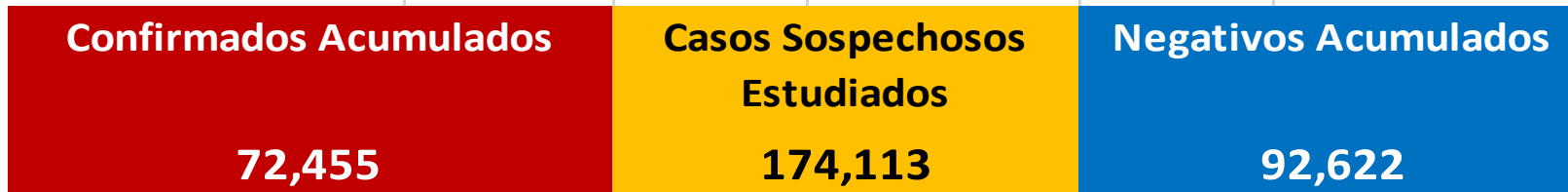
Fuente: Plataforma Nacional SISVER, Preliminar al Corte. Acumulados al 14/oct/2021 , Por Lugar de Residencia.

CASOS ACTIVOS*: Caso Confirmado Positivo con fecha de inicio de sintomas en los ultimos 14 dias.



COVID-19 SINALOA: Resumen de Casos

27 febrero 2020 - al jueves, 14 de octubre de 2021



* CASO ACTIVO: Caso Confirmado Positivo con Fecha de Inicio de Síntomas en los Últimos 14 Días



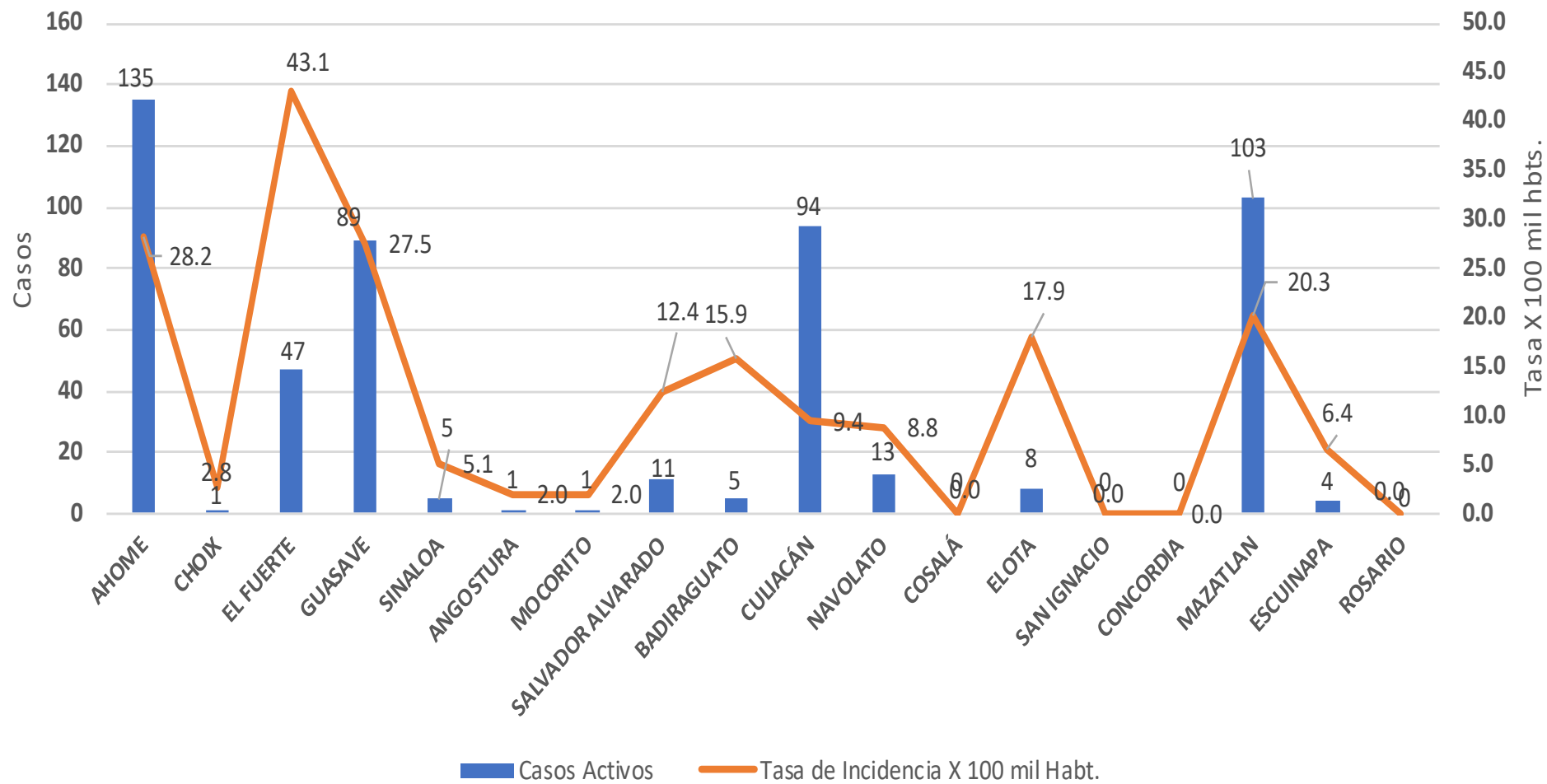
595 Días

[27/02/2020 - 14/10/2021]

Días de COVID-19 en SINALOA



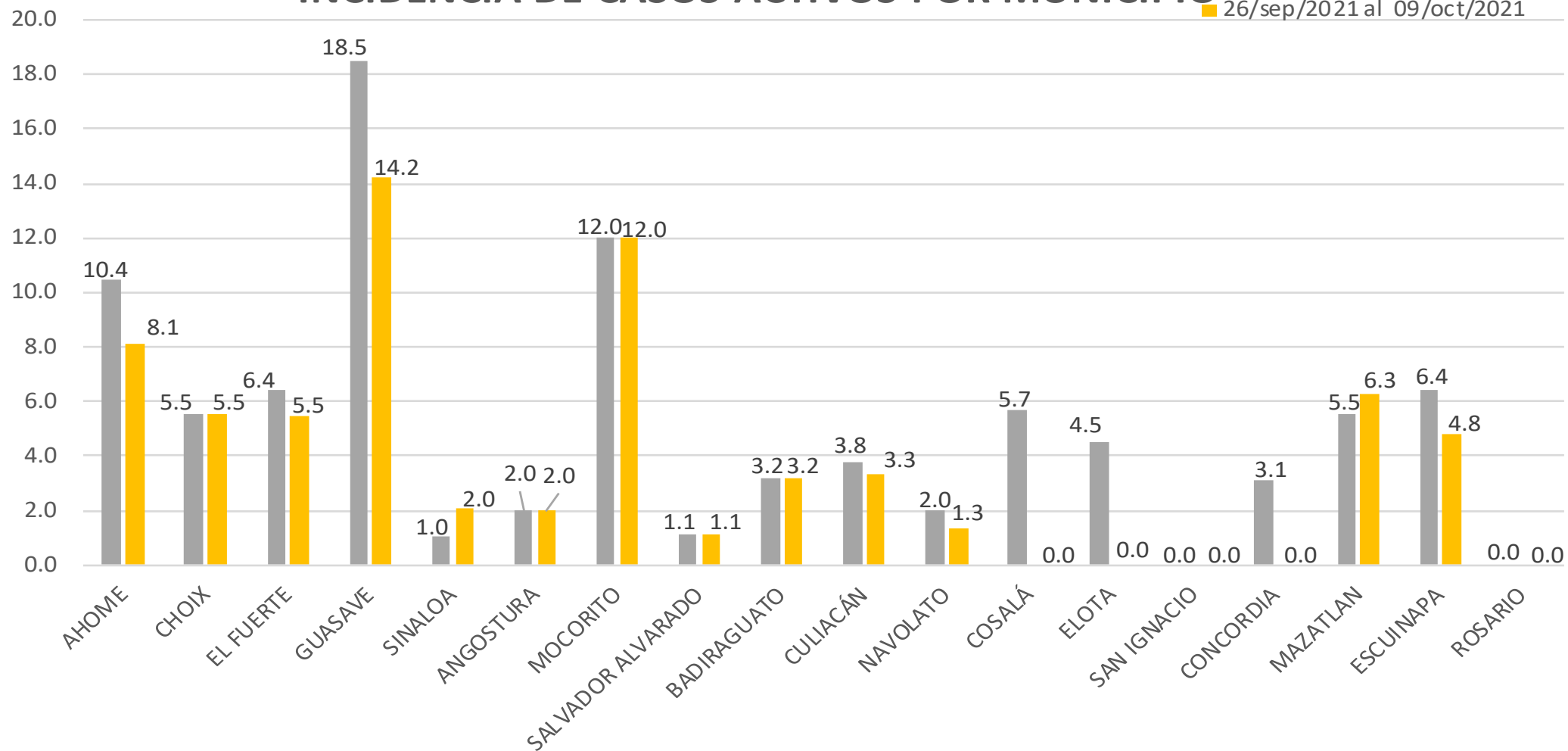
Casos Confirmados* Activos, de COVID-19 por Municipio al día de hoy 14/oct/2021





INCIDENCIA DE CASOS ACTIVOS POR MUNICIPIO

■ 19/sep/2021 al 02/oct/2021
■ 26/sep/2021 al 09/oct/2021

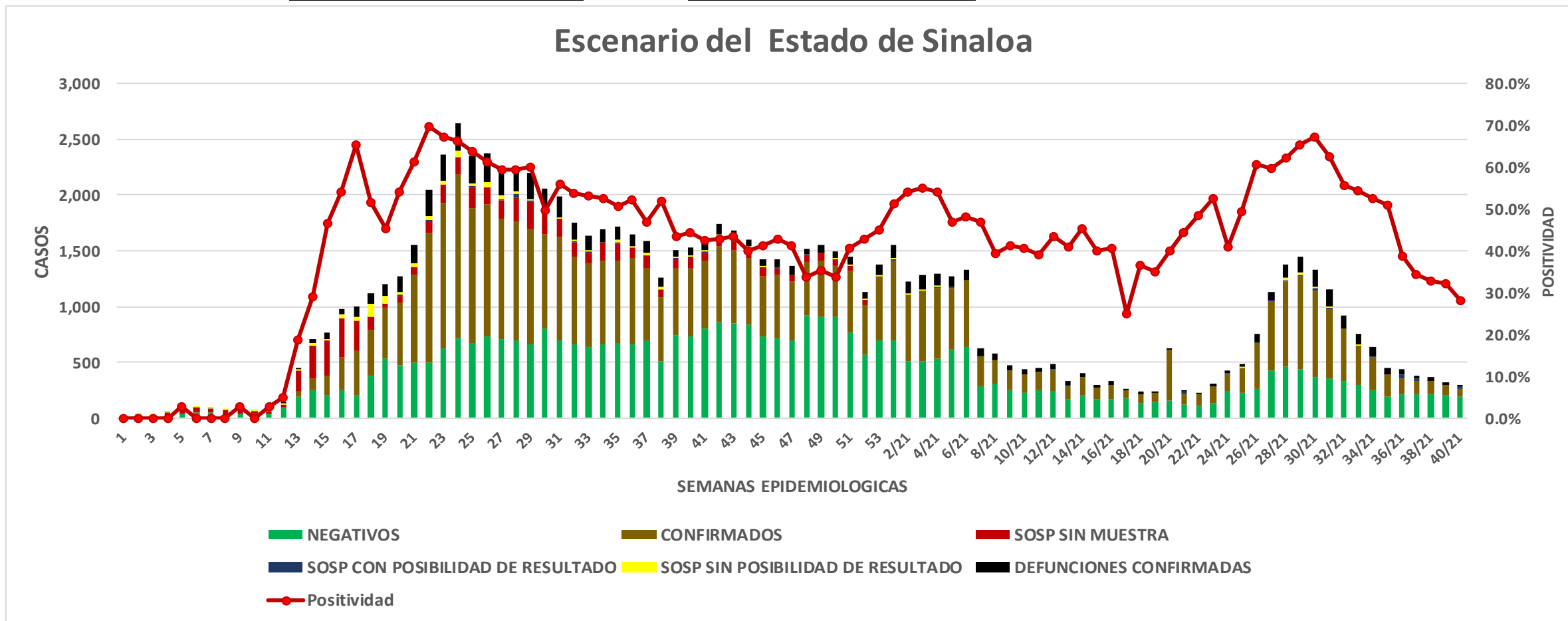


COVID-19 Sinaloa: Casos positivos, sospechosos y negativos

174,113 Personas Notificadas

28.0% Positividad
Semana 40/2021

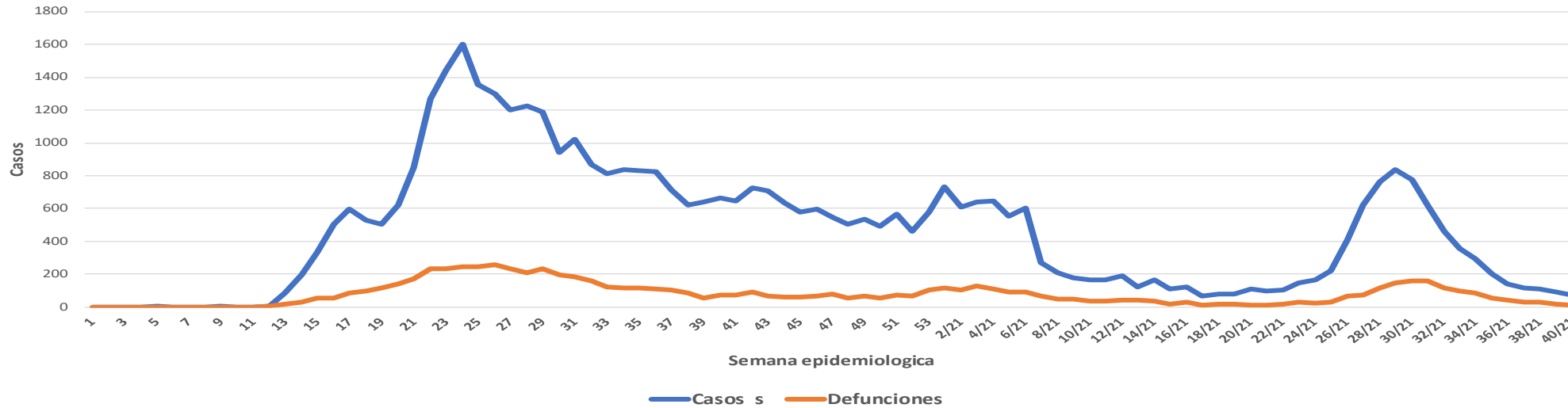
Escenario del Estado de Sinaloa



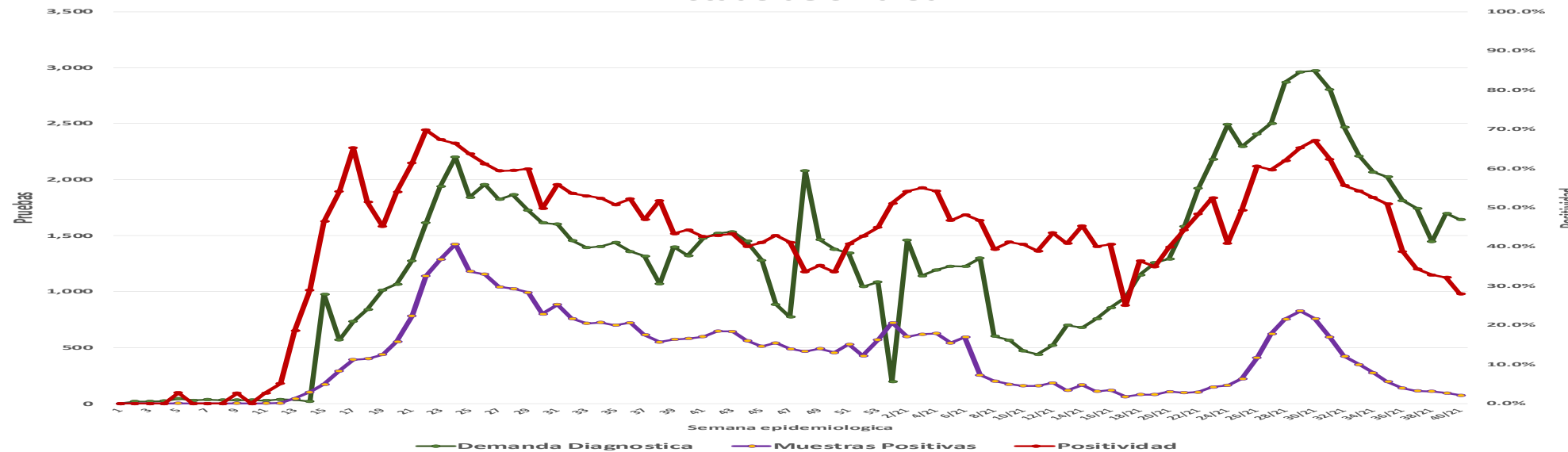
COVID-19 Sinaloa: Casos Estimados, Defunciones, Demanda Diagnostica y Positividad

**NUEVA
NORMALIDAD**

Casos y Defunciones del Estado de Sinaloa



Estado de Sinaloa



COVID-19 Sinaloa: Casos Positivos a SARS-CoV-2, por LESPS Notificados los últimos 7 días.

**NUEVA
NORMALIDAD**

CASOS CONFIRMADOS A SARS-CoV-2 SEGÚN MUNICIPIO LOS ULTIMOS 7 DIAS POR LESPS	14/10/2021 Acum. Hasta el día de hoy	CASOS CONFIRMADOS A SARS-COV-2 LOS ULTIMOS 7 DIAS POR LESPS							Total de Casos Confirmados Ultimos 7 Dias
		Registrados en Plataforma SINAVE/SISVER							
		13/10/2021	12/10/2021	11/10/2021	10/10/2021	09/10/2021	08/10/2021	07/10/2021	
AHOME	10,740	14	2	0	5	2	1	3	27
CHOIX	286	0	0	0	0	0	0	0	0
EL FUERTE	1,543	1	0	0	1	1	0	0	3
GUASAVE	7,424	3	1	0	8	2	5	2	21
SINALOA	669	0	0	0	0	0	0	0	0
ANGOSTURA	740	0	0	0	0	0	0	0	0
MOCORITO	419	0	0	0	0	0	0	1	1
SALVADOR ALVARADO	1,856	0	0	0	0	1	0	0	1
BADIRAGUATO	576	0	0	0	0	0	0	0	0
CULIACAN	29,801	3	1	0	3	2	5	3	17
NAVOLATO	2,437	0	0	0	0	0	0	0	0
COSALA	372	0	0	0	0	0	0	0	0
ELOTA	1,008	0	0	0	0	0	0	0	0
SAN IGNACIO	289	0	0	0	0	0	0	0	0
CONCORDIA	191	0	0	0	0	0	0	0	0
MAZATLAN	10,900	5	0	0	0	3	3	1	12
ESCUINAPA	1,525	0	0	0	0	1	0	0	1
ROSARIO	1,268	0	0	0	0	0	0	0	0
Total Estado	72,044	26	4	0	17	12	14	10	83
De Otros Estados	408								
	72,452								



COVID-19 Sinaloa: Casos y Defunciones Positivas a SARS-CoV-2, por LESPS, Notificadas los últimos 7 días.

**NUEVA
NORMALIDAD**

CASOS POSITIVOS A SARS-CoV-2 SEGÚN JURISDICCION LOS ULTIMOS 7 DIAS	14/10/2021 Acum. Hasta el día de hoy	CASOS POSITIVOS A SARS-COV-2 LOS ULTIMOS 7 DIAS							Total de Casos Confirmados Ultimos 7 Dias
		Registrados en Plataforma SINAVE/SISVER							
		13/10/2021	12/10/2021	11/10/2021	10/10/2021	09/10/2021	08/10/2021	07/10/2021	
Jurisdiccion I, Los Mochis	12,569	15	2	0	6	3	1	3	30
Jurisdiccion II, Guasave	8,093	3	1	0	8	2	5	2	21
Jurisdiccion III, Guamuchil	3,015	0	0	0	0	1	0	1	2
Jurisdiccion IV, Culiacan	33,186	3	1	0	3	2	5	3	17
Jurisdiccion V, Mazatlan	12,388	5	0	0	0	3	3	1	12
Jurisdiccion VI, Escuinapa	2,793	0	0	0	0	1	0	0	1
Total Estado	72,044	26	4	0	17	12	14	10	83

BASE SISVER									
DEFUNCIONES POSITIVAS A SARS-CoV-2 POR JURISDICCION LOS ULTIMOS 7 DIAS	14/10/2021 Acum. Hasta el día de hoy	DEFUNCIONES POSITIVAS A SARS-COV-2 LOS ULTIMOS 7 DIAS							Total de Casos Confirmados Ultimos 7 Dias
		Registrados en Plataforma SINAVE/SISVER							
		13/10/2021	12/10/2021	11/10/2021	10/10/2021	09/10/2021	08/10/2021	07/10/2021	
Jurisdiccion I, Los Mochis	1,764	0	2	2	1	3	1	2	11
Jurisdiccion II, Guasave	1,038	0	1	2	0	0	0	0	3
Jurisdiccion III, Guamuchil	511	0	0	0	0	0	0	0	0
Jurisdiccion IV, Culiacan	3,429	0	0	1	1	1	1	1	5
Jurisdiccion V, Mazatlan	1,565	0	0	0	1	1	2	2	6
Jurisdiccion VI, Escuinapa	223	0	0	0	0	0	0	0	0
Total Estado	8,530	0	3	5	3	5	4	5	25



COVID-19 Sinaloa: Defunciones Confirmadas por Laboratorio a SARS-CoV-2 Notificadas por Municipio últimos 7 días.



SALUD
SECRETARÍA DE SALUD

BASE SISVER

DEFUNCIONES POSITIVAS A SARS-CoV-2 SEGÚN MUNICIPIO LOS ULTIMOS 7 DIAS	14/10/2021 Acum. Hasta el día de hoy	DEFUNCIONES POSITIVAS A SARS-COV-2 LOS ULTIMOS 7 DIAS							Total de Casos Confirmados Ultimos 7 Dias
		Registrados en Plataforma SINAVE/SISVER							
		13/10/2021	12/10/2021	11/10/2021	10/10/2021	09/10/2021	08/10/2021	07/10/2021	
AHOME	1,493	0	1	2	1	2	1	2	9
CHOIX	38	0	0	0	0	0	0	0	0
EL FUERTE	233	0	1	0	0	1	0	0	2
GUASAVE	912	0	1	2	0	0	0	0	3
SINALOA	126	0	0	0	0	0	0	0	0
ANGOSTURA	155	0	0	0	0	0	0	0	0
MOCORITO	93	0	0	0	0	0	0	0	0
SALVADOR ALVARADO	263	0	0	0	0	0	0	0	0
BADIRAGUATO	30	0	0	0	0	0	0	0	0
CULIACAN	3,085	0	0	1	0	1	1	1	4
NAVOLATO	301	0	0	0	1	0	0	0	1
COSALA	13	0	0	0	0	0	0	0	0
ELOTA	56	0	0	0	1	0	0	0	1
SAN IGNACIO	27	0	0	0	0	0	0	0	0
CONCORDIA	45	0	0	0	0	0	1	0	1
MAZATLAN	1,437	0	0	0	0	1	1	2	4
ESCUINAPA	127	0	0	0	0	0	0	0	0
ROSARIO	96	0	0	0	0	0	0	0	0
Total Estado	8,530	0	3	5	3	5	4	5	25
Defunciones; Residentes de otros Estados	57								
Total Defunciones en el EDO	8,587								

NUEVA NORMALIDAD



COVID-19 Sinaloa: Defunciones Confirmadas por Laboratorio, Asociación o Dictaminación a SARS-CoV-2 Notificadas al Estado.

COVID-19, SINALOA: DEFUNCIONES POR ASOCIACION Y DICTAMINACION CLINICA EPIDEMIOLOGICA

NUEVA
NORMALIDAD

CLASIFICACION FINAL DEFUNCIONES	Informacion hasta: 14/10/2021			TOTAL DEFUNCIONES
	TOMA DE MUESTRA		TOTAL	
	SI	NO		
CONFIRMADO POR LABORATORIO	6827	0	6,827	8,614
CONFIRMADO POR ANTIGENO	71	1217	1,288	
CONFIRMADO POR ASOCIACIÓN	17	85	102	
CONFIRMADO POR DICTAMINACIÓN	38	359	397	
INVALIDO	3	0	3	580
NO REALIZADO	77	0	77	
SOSPECHOSO	44	456	500	
NEGATIVO	2183	0	2,183	2,459
NEGATIVO ANTIGENO	8	268	276	
TOTAL GENERAL	9,260	2,117	11,377	11,653



COVID-19 Sinaloa: Casos y Defunciones en Embarazadas y Menores de 18 años

EMBARAZADAS CON SARS-COV2 <small>Registrados en Plataforma SINAVE/SISVER</small>	Casos	Defunciones
SSA	290	9
IMSS	379	5
IMSS-OPORTUNIDADES	28	0
SEDENA	10	0
ISSSTE	12	0
SEMAR	7	0
MUNICIPAL	2	0
HOSPITAL MARGARITA MAZA DE JUAREZ	0	0
ESTATAL	5	0
HOSPITAL CIVIL DE CULIACAN	0	0
PRIVADA	2	0
CLINICA HOSPITAL CULIACAN S. A. DE C. V.	0	0
HOSPITAL MARINA MAZATLAN	0	0
HOSPITAL ANGELES CULIACAN	0	0
MEDICA DE LA CIUDAD	0	1
Total	735	15

MENORES DE 18 AÑOS POSITIVOS A SARS-CoV-2	Casos	Defunciones
SSA	1,407	6
IMSS	1,695	18
IMSS-OPORTUNIDADES	98	1
SEDENA	16	0
ISSSTE	46	2
SEMAR	13	0
MUNICIPAL	5	0
HOSPITAL MARGARITA MAZA DE JUAREZ	0	0
ESTATAL	26	0
HOSPITAL CIVIL DE CULIACAN	0	0
PRIVADA	18	0
CLINICA HOSPITAL CULIACAN S. A. DE C. V.	0	0
HOSPITAL MARINA MAZATLAN	0	0
HOSPITAL ANGELES CULIACAN	0	0
MEDICA DE LA CIUDAD	0	0
Total	3324	27

**NUEVA
NORMALIDAD**



COVID-19 Sinaloa: Casos confirmados en personal de la salud por Institución

**NUEVA
NORMALIDAD**

SARS-CoV-2 POR INSTITUCION Y PERSONAL DE LA SALUD Registrados en Plataforma SINAVE/SISVER	MEDICOS	ENFERMERAS	OTROS TRABAJADORES DE LA SALUD	LABORATORISTAS	DENTISTAS	TOTAL
SSA	800	978	799	59	75	2,711
IMSS	844	1,524	1,210	78	25	3,681
IMSS-OPORTUNIDADES	43	52	32	2	2	131
SEDENA	3	4	7	1	0	15
ISSSTE	172	325	163	22	7	689
SEMAR	11	22	5	2	2	42
MUNICIPAL	14	11	13	0	0	38
HOSPITAL MARGARITA MAZA DE JUAREZ	14	11	13	0	0	38
ESTATAL	92	46	24	2	0	164
HOSPITAL CIVIL DE CULIACAN	92	46	24	2	0	164
PRIVADA	44	21	19	5	1	90
CLINICA HOSPITAL CULIACAN S. A. DE C. V.	1	0	0	0	0	1
HOSPITAL MARINA MAZATLAN	5	12	15	4	0	36
HOSPITAL ANGELES CULIACAN	6	1	1	0	0	8
MEDICA DE LA CIUDAD	4	1	0	0	0	5
Total	2,023	2,983	2,272	171	112	7,561

CONFIRMADOS DEL AREA DE LA SALUD Registrados en Plataforma SINAVE/SISVER	Hasta el día de Hoy	DEFUNCION
MEDICOS	2,023	61
ENFERMERAS	2,983	18
OTROS TRABAJADORES DE LA SALUD	2,272	22
LABORATORISTAS	171	3
DENTISTAS	112	3
Total	7,561	107





DIRECCIÓN DE PREVENCIÓN Y PROMOCIÓN DE LA SALUD
SUBDIRECCIÓN DE VIGILANCIA EPIDEMIOLÓGICA

SALUD

SECRETARÍA DE SALUD

