



# SERVICIOS DE SALUD DE SINALOA

## SUBDIRECCIÓN DE VIGILANCIA EPIDEMIOLÓGICA

# COVID-19 SINALOA

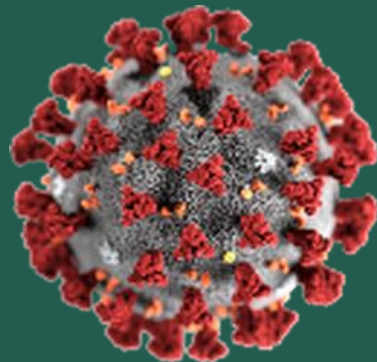
## Comunicado Técnico Diario

**NUEVA  
NORMALIDAD**

miércoles, 14 de octubre de 2020

# SALUD

SECRETARÍA DE SALUD



Fecha Corte:	14/oct/2020
Hora Corte:	3:16 pm

Dr. José Pablo Güémez Alvarez

Jefe de Depto. De Vigilancia Epidemiologica

Servicios de Salud de Sinaloa



**SERVICIOS DE SALUD DE SINALOA**  
**SUBDIRECCIÓN DE VIGILANCIA EPIDEMIOLÓGICA**

# PANORAMA EPIDEMIOLOGICO DE COVID-19

## SINALOA

### Información diaria

---

**NUEVA  
NORMALIDAD**

miércoles, 14 de octubre de 2020

**SALUD**  
SECRETARÍA DE SALUD





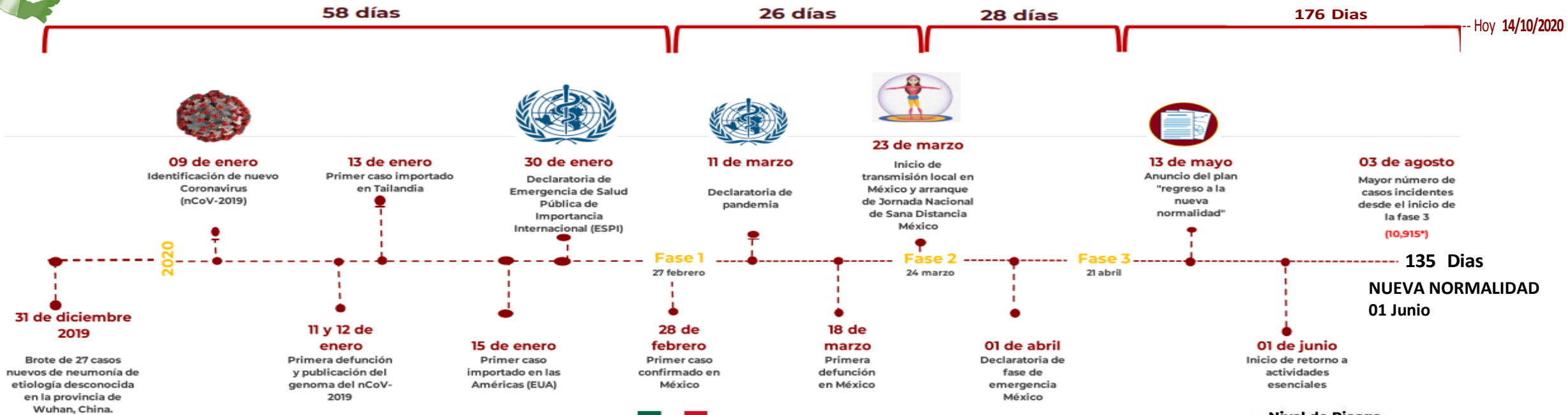
# SERVICIOS DE SALUD DE SINALOA

## SUBDIRECCIÓN DE VIGILANCIA EPIDEMIOLÓGICA

Municipios	14/oct/2020									Tasa de	Tasa de	Incidencia Activos
	Num.-	Femeninos	Masculinos	RESULTADO NEGATIVO	RESULTADO INFLUENZA	OTROS DX	POSITIVO SARS-CoV-2	SOSPECHOSOS	DEFUNCION (+) Sars-CoV-2	Incidencia	Activos*	
AHOME	5,404	2,706	2,698	2,252	46	259	2,674	173	646	558.6	85	17.8
CHOIX	122	61	61	53	3	8	54	4	7	148.6	5	13.8
EL FUERTE	573	277	296	249	3	34	275	12	72	252.1	1	0.9
GUASAVE	6,165	3,359	2,806	2,074	9	1,214	2,752	116	419	849.6	42	13.0
SINALOA	609	293	316	290	0	36	279	4	36	285.6	10	10.2
ANGOSTURA	440	189	251	123	0	30	281	6	65	560.4	4	8.0
MOCORITO	220	95	125	87	0	20	109	4	35	218.6	3	6.0
SALVADOR ALVARADO	1,239	631	608	410	1	63	744	21	132	838.4	6	6.8
ADIRAGUATO	279	153	126	112	0	43	113	11	14	358.8	4	12.7
CULIACÁN	18,688	9,858	8,830	6,801	26	3,536	7,725	600	1,151	772.8	268	26.8
NAVOLATO	1,328	713	615	497	8	158	629	36	122	424.0	13	8.8
COSALÁ	213	124	89	47	0	101	63	2	3	359.4	0	0.0
ELOTA	146	71	75	52	2	40	50	2	13	111.9	0	0.0
SAN IGNACIO	99	45	54	42	0	8	46	3	12	194.2	0	0.0
CONCORDIA	108	49	59	37	0	17	53	1	16	166.5	1	3.1
ESCUINAPA	517	284	233	145	5	55	299	13	54	481.2	2	3.2
MAZATLÁN	7,781	3,975	3,806	2,647	3	1,415	3,593	123	538	707.0	70	13.8
ROSARIO	265	127	138	85	1	34	133	12	23	243.1	0	0.0
<b>Total</b>	<b>44,196</b>	<b>23,010</b>	<b>21,186</b>	<b>16,003</b>	<b>107</b>	<b>7,071</b>	<b>19,872</b>	<b>1,143</b>	<b>3,358</b>	<b>629.5</b>	<b>514</b>	<b>16.3</b>
<b>Otro Estado</b>	<b>228</b>	<b>85</b>	<b>143</b>	<b>92</b>	<b>2</b>	<b>24</b>	<b>103</b>	<b>7</b>	<b>19</b>			

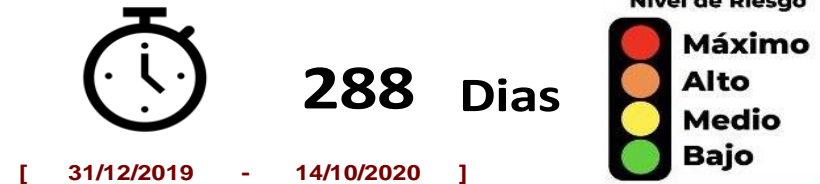
Fuente: Plataforma Nacional de Vigilancia Epidemiologica COVID-19. Acumulados al 14/oct/2020 Tasa de Incidencia por 100,000 Habitantes. Por Lugar de Residencia.

# Línea del tiempo COVID-2019, México



## COVID-19 SINALOA: Resumen de Casos Confirmados

27 feb - al miércoles, 14 de octubre de 2020



Confirmados acumulados

**19,975**

Casos Estudiados

**44,424**

Negativos acumulados

**16,095**

Casos Confirmados activos\*

**514**

Defunciones

**3,377**

Nuevos Sospechosos

**1,150**

**FASE 1**  
27/02/2020  
Primer Caso Confirmado COVID-19

**FASE 2**  
23/03/2020  
4 Casos Confirmados COVID-19

**FASE 3**  
21/04/2020  
557 Casos Confirmados COVID-19

**NUEVA NORMALIDAD**  
01/06/2020  
**3594** Casos Confirmados COVID-19

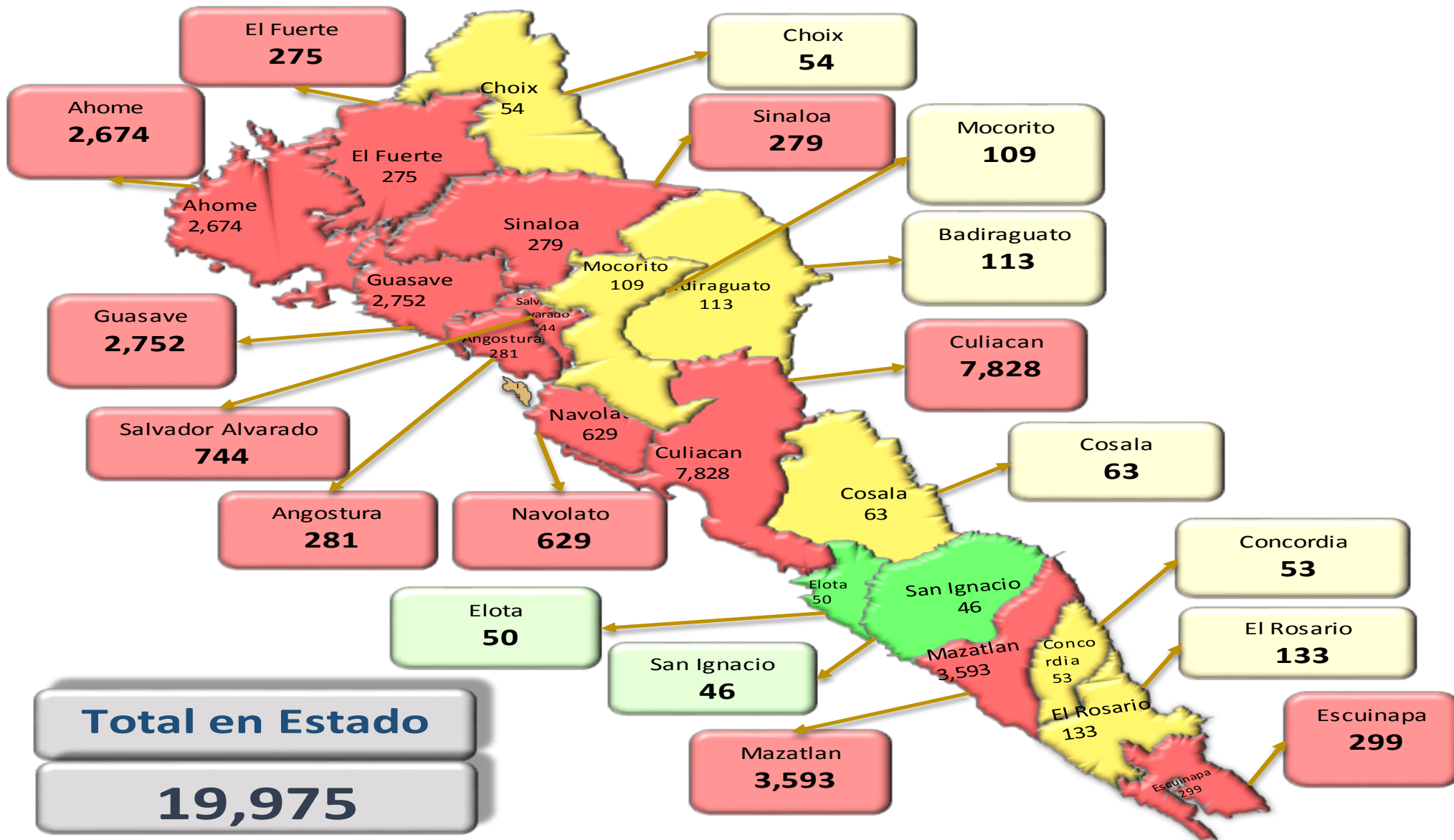


**230 Días**

[ 27/02/2020 - 14/10/2020 ]

\*CASO ACTIVO: Caso confirmado positivo con fecha de inicio de síntomas en los últimos 14 días.

# COVID-19 Sinaloa: Mapa de casos confirmados acumulados por municipio de residencia



**NUEVA NORMALIDAD**

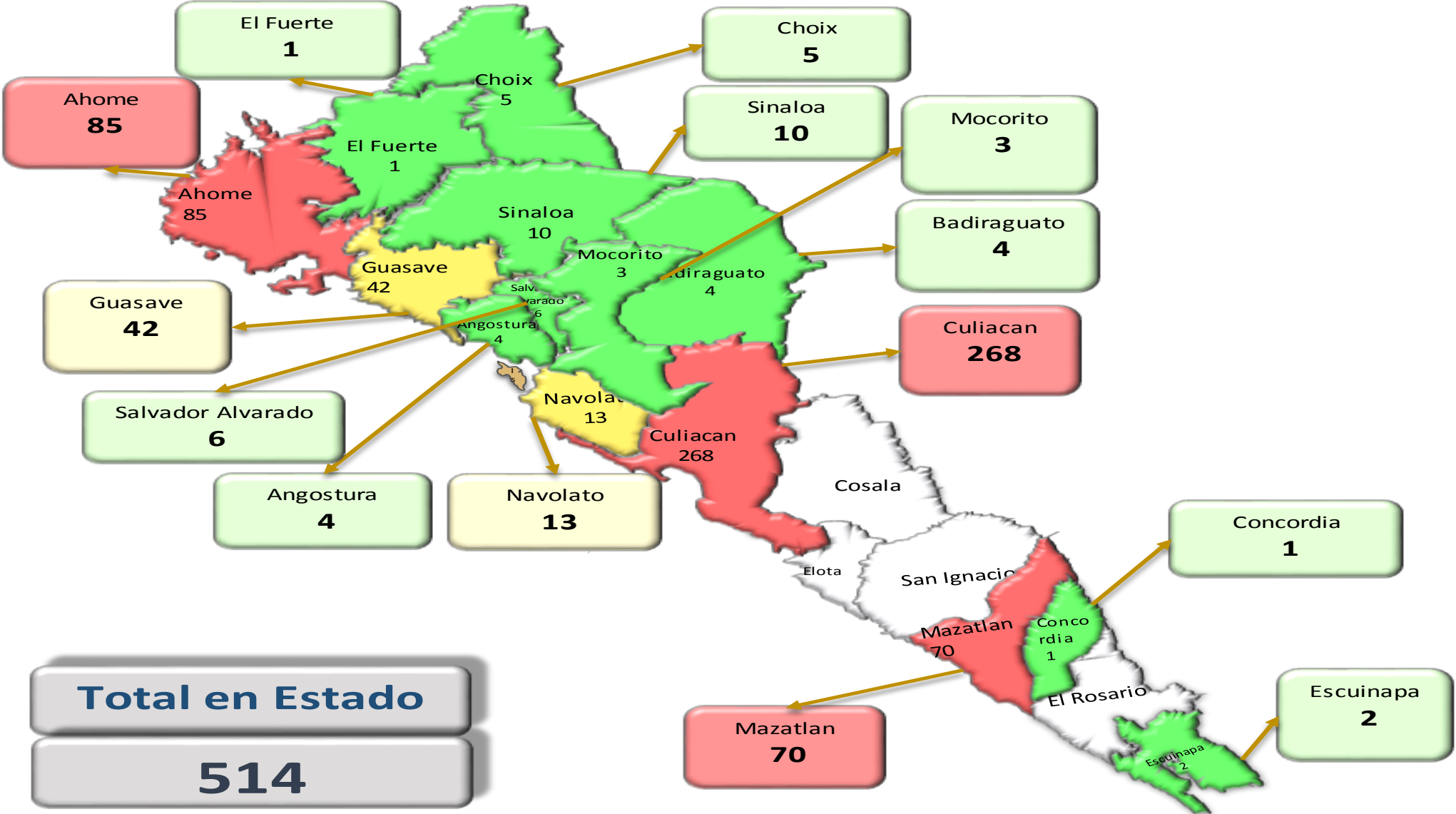
**19,975**

**Confirmados acumulados**



# COVID-19 Sinaloa: Mapa de casos confirmados activos por municipio de residencia

CASOS ACTIVOS\*: Caso Confirmado Positivo con fecha de inicio de síntomas en los últimos 14 días.



**NUEVA NORMALIDAD**

**514**

**Confirmados activos**



**Total en Estado**  
**514**

# COVID-19 Sinaloa: Tabla de Tasas de Letalidad, Mortalidad y Morbilidad

Municipio	Poblacion 2020	Defunciones Acumuladas a la			Casos confirmados Acumulados a la			Tasa letalidad X 100 (D/G)*100	Lugar Letalidad	Tasa de mortalidad (D/B por 100,000	Lugar Mortalidad	Tasa de morbilidad (G/B por 100,000	Lugar Morbilidad	Casos activos Ultimos 14 dias
		SEM EPI NUM-40	SEM EPI NUM-41	Aumento	SEM EPI NUM-40	SEM EPI NUM-41	Aumento							
AHOME	478,702	639	646	7	2551	2644	93	24.43	6	134.95	2	552.33	6	85
CHOIX	36,345	7	7	0	47	51	4	13.73	15	19.26	17	140.32	17	5
EL FUERTE	109,067	72	72	0	271	275	4	26.18	3	66.01	10	252.14	12	1
GUASAVE	323,928	407	417	10	2663	2732	69	15.26	12	128.73	4	843.40	1	42
SINALOA	97,695	34	35	1	267	268	1	13.06	16	35.83	15	274.32	11	10
ANGOSTURA	50,140	65	65	0	275	278	3	23.38	7	129.64	3	554.45	5	4
MOCORITO	49,852	33	35	2	105	108	3	32.41	1	70.21	9	216.64	14	3
SALVADOR ALVARADO	88,736	130	132	2	731	741	10	17.81	10	148.76	1	835.06	2	6
BADIRAGUATO	31,493	14	14	0	107	109	2	12.84	17	44.45	13	346.11	10	4
CULIACAN	999,591	1129	1148	19	7319	7615	296	15.08	13	114.85	5	761.81	3	269
NAVOLATO	148,357	121	122	1	605	616	11	19.81	8	82.23	8	415.22	8	13
COSALA	17,530	3	3	0	63	63	0	4.76	18	17.11	18	359.38	9	0
ELOTA	44,674	13	13	0	50	50	0	26.00	5	29.10	16	111.92	18	0
SAN IGNACIO	23,690	10	12	2	46	46	0	26.09	4	50.65	11	194.17	15	0
CONCORDIA	31,830	16	16	0	51	52	1	30.77	2	50.27	12	163.37	16	1
ESCUINAPA	62,140	53	54	1	294	298	4	18.12	9	86.90	7	479.56	7	2
MAZATLAN	508,203	521	534	13	3481	3559	78	15.00	14	105.08	6	700.31	4	70
ROSARIO	54,700	23	23	0	133	134	1	17.16	11	42.05	14	244.97	13	0
<b>TOTAL SINALOA</b>	<b>3,156,674</b>	<b>3290</b>	<b>3348</b>	<b>58</b>	<b>19059</b>	<b>19,639</b>	<b>580</b>	<b>17.05</b>		<b>106.06</b>		<b>622.14</b>		<b>515</b>

**NUEVA NORMALIDAD**

**Tasa de Mortalidad**  
**106.1**  
por 100 mil habt.

**Tasa de Letalidad**  
**17.0**  
por 100 habt.



# COVID-19 Sinaloa: Tabla de Positividad e índice de pruebas por Municipio

Municipio	Poblacion 2020	SOSPECHOSOS	NEGATIVOS	CASOS CONFIRMADOS	PRUEBAS REALIZADAS Acumuladas a la			INDICE DE POSITIVIDAD	Lugar de Indice de POSITIVIDAD	INDICE DE PRUEBAS POR 100,000	Lugar INDICE DE PRUEBAS
					SEM EPI NUM-40	SEM EPI NUM-41	Aumento				
AHOME	478,702	5500	2282	2687	4800	5049	249	53.22	11	1054.73	5
CHOIX	36,345	123	54	54	100	109	9	49.54	17	299.91	16
EL FUERTE	109,067	576	251	275	525	538	13	51.12	13	493.28	12
GUASAVE	323,928	6240	2087	2758	4820	4941	121	55.82	9	1525.34	1
SINALOA	97,695	616	290	280	558	564	6	49.65	16	577.31	11
ANGOSTURA	50,140	444	123	284	402	407	5	69.78	1	811.73	6
MOCORITO	49,852	228	92	112	193	198	5	56.57	8	397.17	14
SALVADOR ALVARADO	88,736	1239	410	744	1146	1157	11	64.30	3	1303.87	3
BADIRAGUATO	31,493	279	112	113	219	226	7	50.00	14	717.62	9
CULIACAN	999,591	19224	7017	7910	14360	14893	533	53.11	12	1489.91	2
NAVOLATO	148,357	1350	509	637	1109	1152	43	55.30	10	776.51	7
COSALA	17,530	213	47	63	102	110	8	57.27	6	627.50	10
ELOTA	44,674	151	54	50	111	112	1	44.64	18	250.71	18
SAN IGNACIO	23,690	105	46	46	90	92	2	50.00	14	388.35	15
CONCORDIA	31,830	108	37	53	86	91	5	58.24	5	285.89	17
ESCUINAPA	62,140	523	146	299	452	459	7	65.14	2	738.65	8
MAZATLAN	508,203	7797	2652	3596	6034	6281	247	57.25	7	1235.92	4
ROSARIO	54,700	266	85	134	217	224	7	59.82	4	409.50	13
<b>TOTAL SINALOA</b>	<b>3,156,674</b>	<b>44,982</b>	<b>16,294</b>	<b>20,095</b>	<b>35,324</b>	<b>36,603</b>	<b>1,279</b>	<b>44.52</b>		<b>516.18</b>	

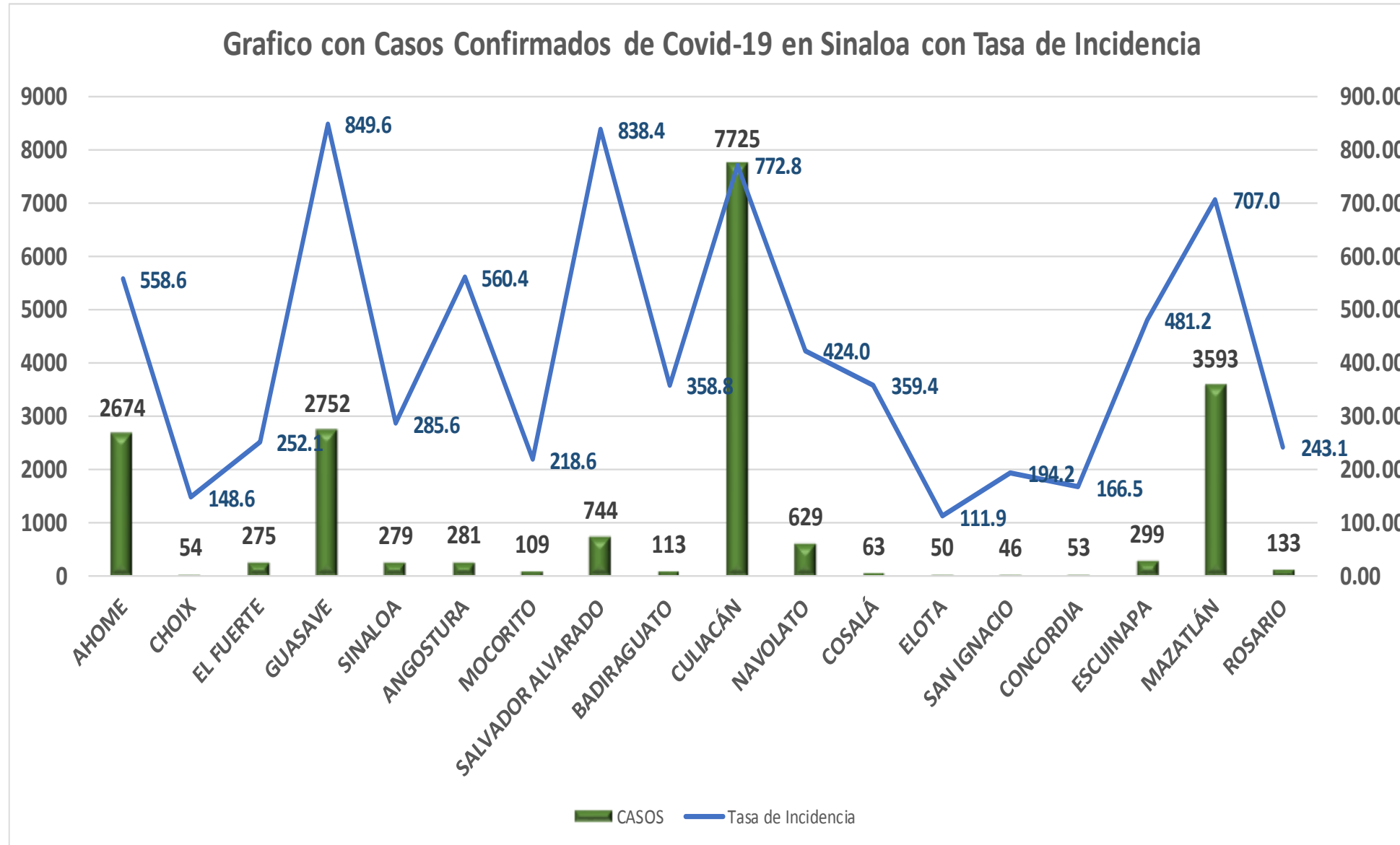
**NUEVA NORMALIDAD**

**Indice de Positividad**  
**44.5**  
**Estado de SINALOA**  
**SEM EPI NUM-41**





# COVID-19 Sinaloa: Grafico tasa de incidencia de casos Confirmados por municipio



**NUEVA NORMALIDAD**

**19,975**

**Confirmados activos**

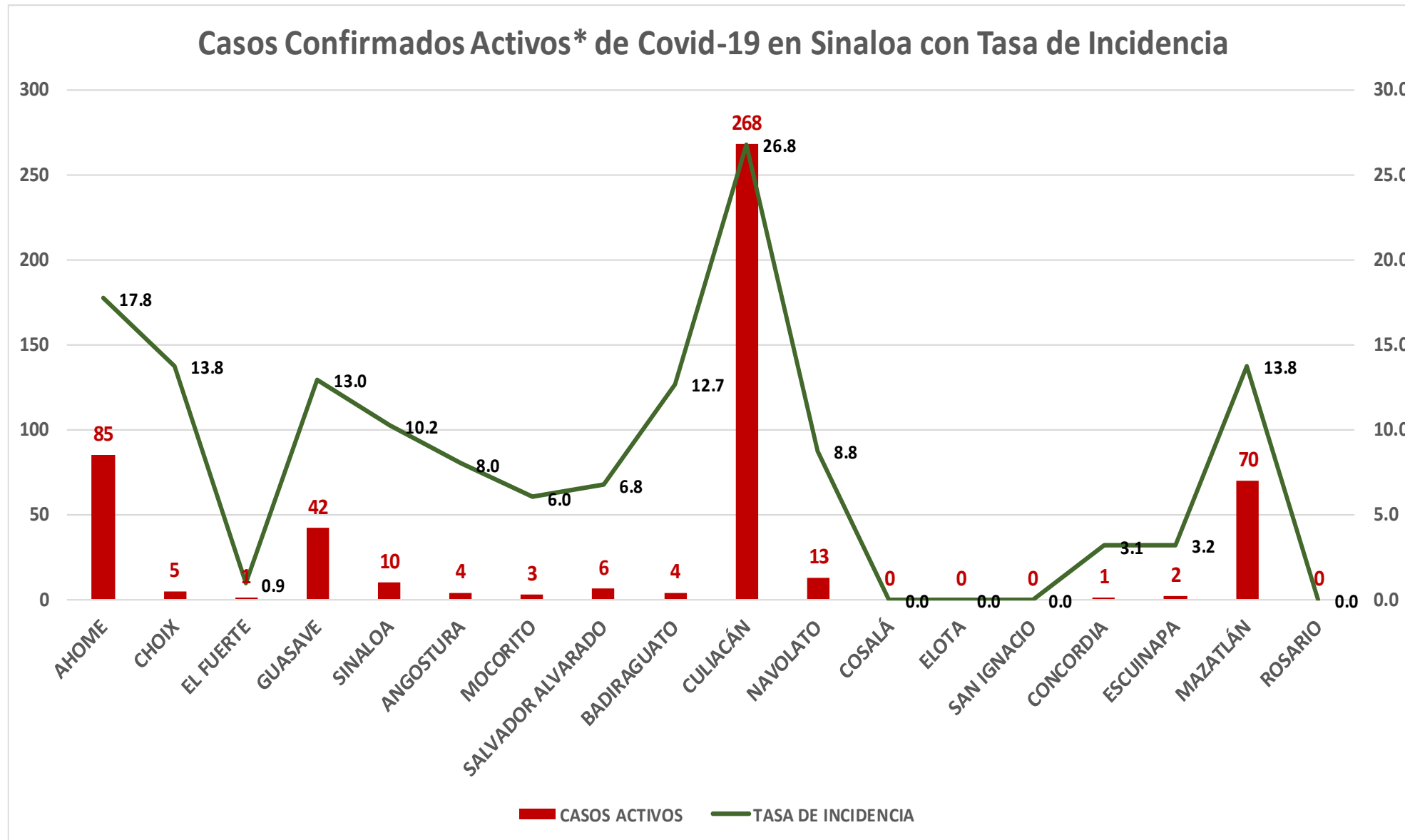
**629.5**

**Incidencia Estatal Casos Confirmados por**

**100 mil hab.**



# COVID-19 Sinaloa: Grafico tasa de incidencia de casos activos por municipio



**NUEVA NORMALIDAD**

**514**

**Confirmados activos**

**16.3**

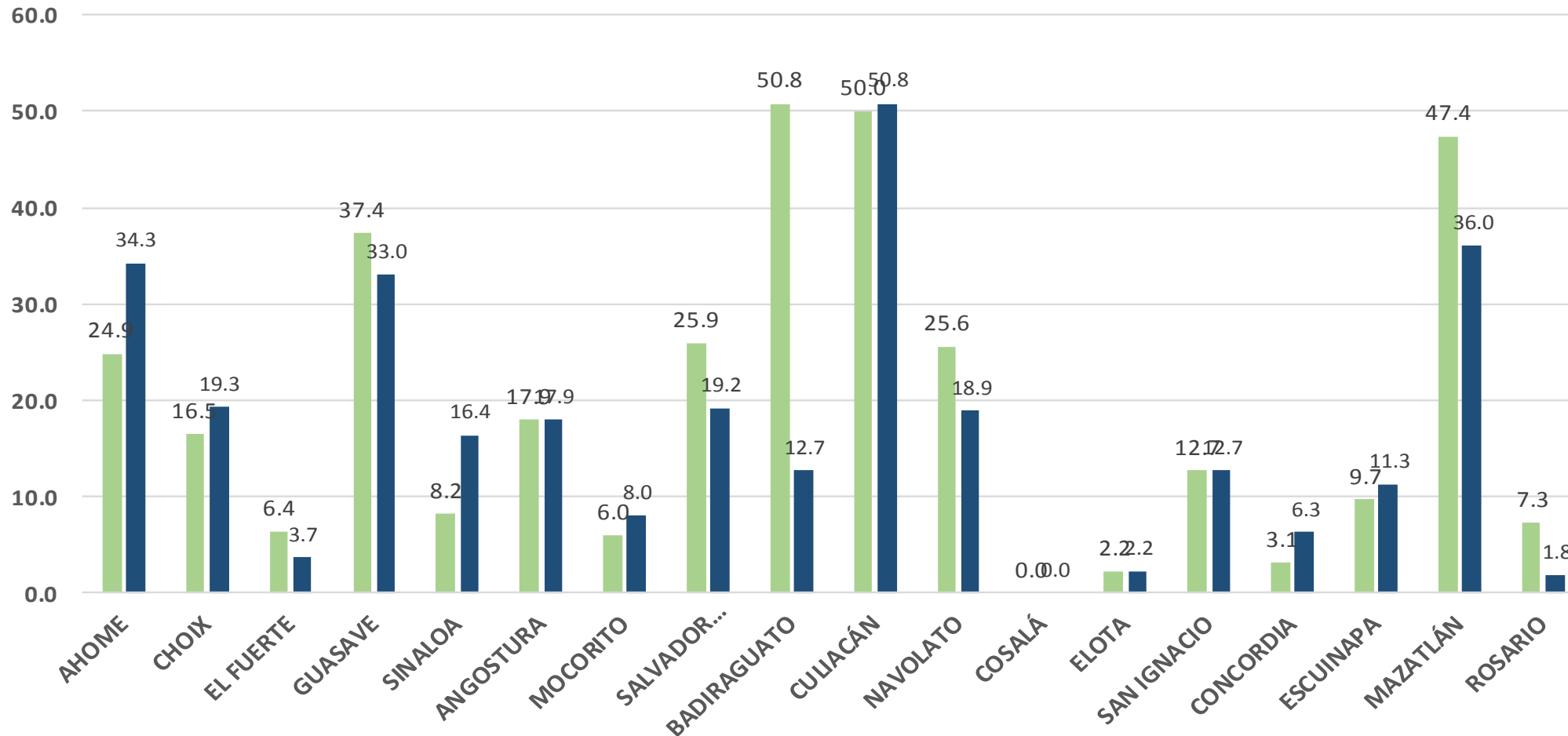
**Incidencia Estatal Casos Activos por 100 mil hab.**



# COVID-19 Sinaloa: Grafico tasa de incidencia de casos activos por municipio

## INCIDENCIA DE CASOS ACTIVOS POR MUNICIPIO

■ 20 sept al 03 oct ■ 27 sept a 10 oct



**NUEVA  
NORMALIDAD**

**514**

**Confirmados  
activos**

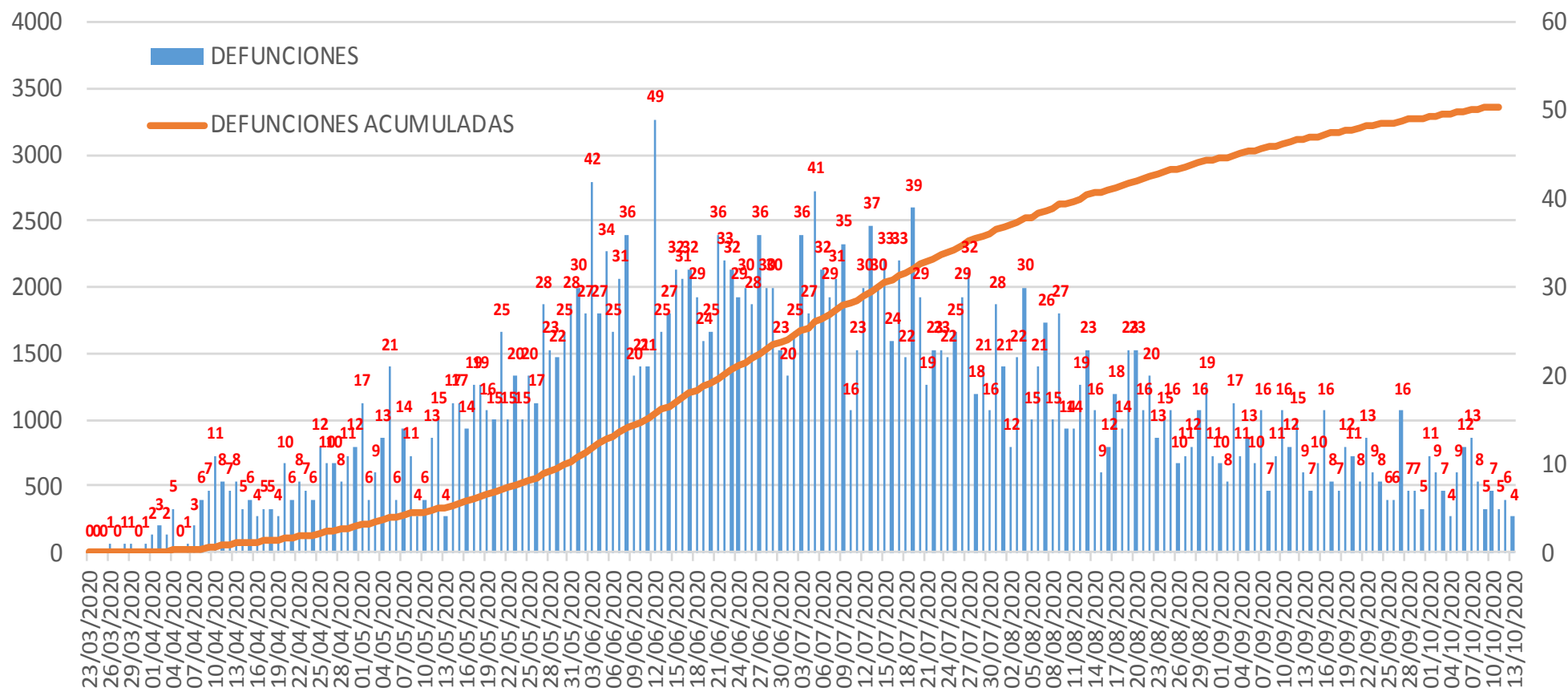
**16.3**

**Incidencia  
Estatad Casos  
Activos por  
100 mil hab.**



# COVID-19 Sinaloa: Defunciones acumuladas por fecha de defunción asociadas a Sars-CoV-2

## Defunciones por día y acumuladas por fecha de defunción



**NUEVA NORMALIDAD**

**3,377**

**Defunciones Acumuladas**

**105**

**Defunciones últimos 14 días**



# COVID-19 Sinaloa: Defunciones Asociadas a SARS-CoV-2 Notificadas por Semana Epidemiológica

**NUEVA NORMALIDAD**

**3,377**

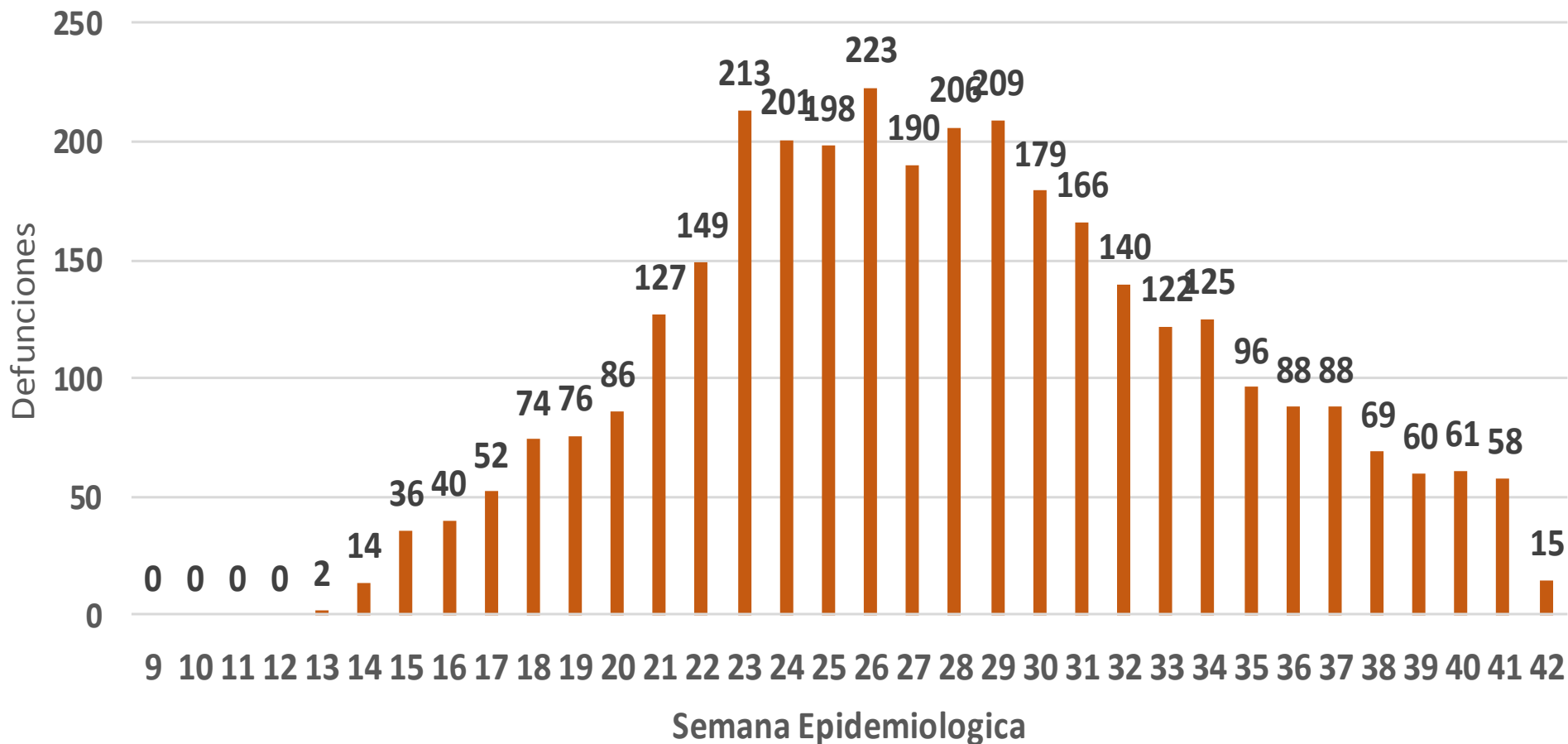
**Defunciones Acumuladas**

**105**

**Defunciones últimos 14 días**



## Defunciones Asociadas a SARS-CoV-2 Notificadas por semana en SINALOA Mpio. Residentes



# COVID-19 Sinaloa: Embarazadas y Menores de 15 años

## MUJERES EN EDAD FERTIL Y EMBARAZADAS POSITIVAS A SARS-CoV-2

MUJERES EN EDAD FERTIL POR GRUPO DE EDAD	Mujeres Sospechosas	%	Mujeres (+) COVID-19	%	CON SARS-Cov2		%	DEFUNCIÓN	Hospitalizadas-COVID-19	Indice de Hospitalización	
					EMBARAZADAS	En PUERPERIO					
De 10 a 14 años	209	1.4%	57	0.9%	0	0	0.0%	0	0	0.0%	
De 15 a 19 años	493	3.3%	142	2.3%	15	1	7.4%	0	9	60.0%	
De 20 a 24 años	1,494	9.9%	528	8.7%	40	6	21.2%	1	16	40.0%	
De 25 a 44 años	10,493	69.6%	4,303	70.7%	137	18	71.4%	4	44	32.1%	
De 45 a 49 años	2,390	15.8%	1,052	17.3%	0	0	0.0%	0	0	0.0%	
<b>TOTAL</b>	<b>15,079</b>	<b>100.0%</b>	<b>6,082</b>	<b>100.0%</b>	<b>192</b>	<b>25</b>	<b>100.0%</b>	<b>5</b>	<b>69</b>	<b>35.9%</b>	
					<b>217</b>						

NUEVA NORMALIDAD

**3,377**

Defunciones Acumuladas

**105**

Defunciones últimos 14 días

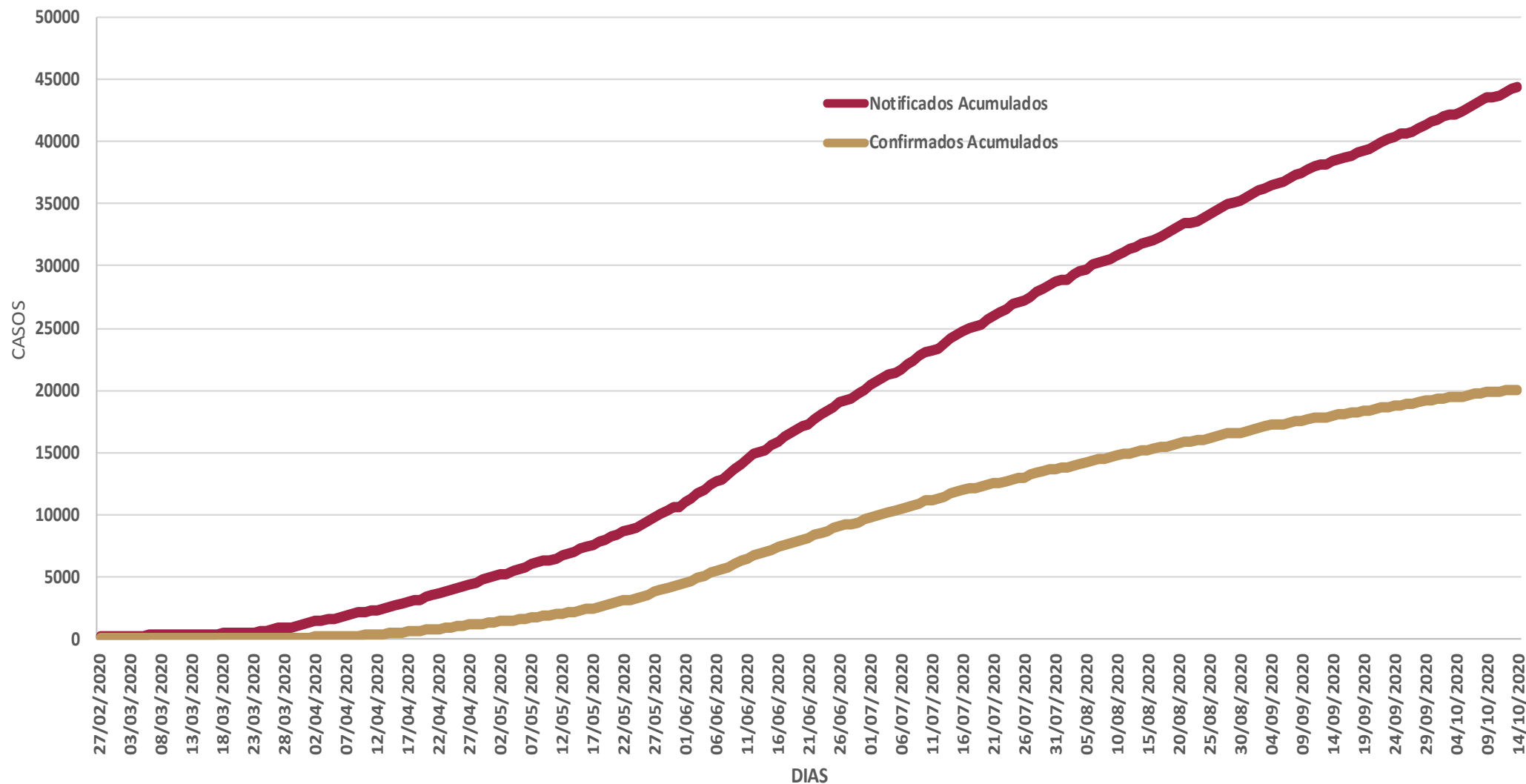


## MENORES DE 15 AÑOS POSITIVOS A SARS-CoV-2

Grupo de Edad	Sospechosos	%	CASOS (+) COVID-19	%	Defuncion	Letalidad	Hosp-COVID-19	Indice de Hospitalización	Tasa de Incidencia
De 00 años	256	18.4%	36	12.2%	0	0.0%	17	47.2%	71.6
De 01 a 04 años	345	24.8%	57	19.3%	1	1.8%	18	31.6%	28.0
De 05 a 09 años	354	25.4%	85	28.7%	3	3.5%	20	23.5%	32.3
De 10 a 14 años	436	31.3%	118	39.9%	4	3.4%	14	11.9%	43.4
<b>TOTAL &lt; 15 AÑOS</b>	<b>1,391</b>	<b>100.0%</b>	<b>296</b>	<b>100.0%</b>	<b>8</b>	<b>2.7%</b>	<b>69</b>	<b>23.3%</b>	



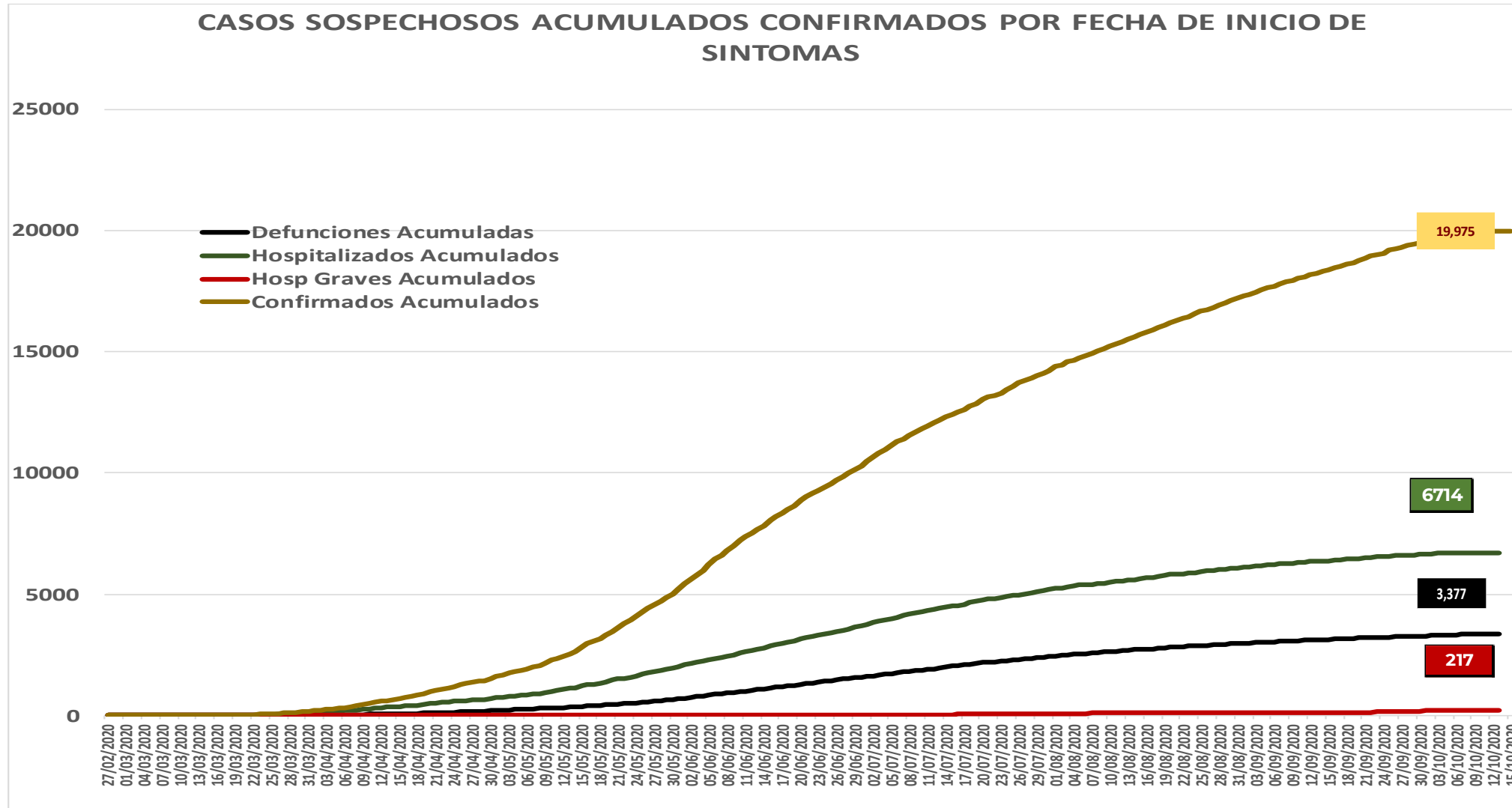
# COVID-19 Sinaloa: Casos acumulados sospechosos y confirmados por fecha de inicio de síntomas



**NUEVA  
NORMALIDAD**



# COVID-19 Sinaloa: Casos sospechosos y confirmados por fecha de inicio de síntomas



**NUEVA NORMALIDAD**

**1,150**

**Nuevos Sospechosos**

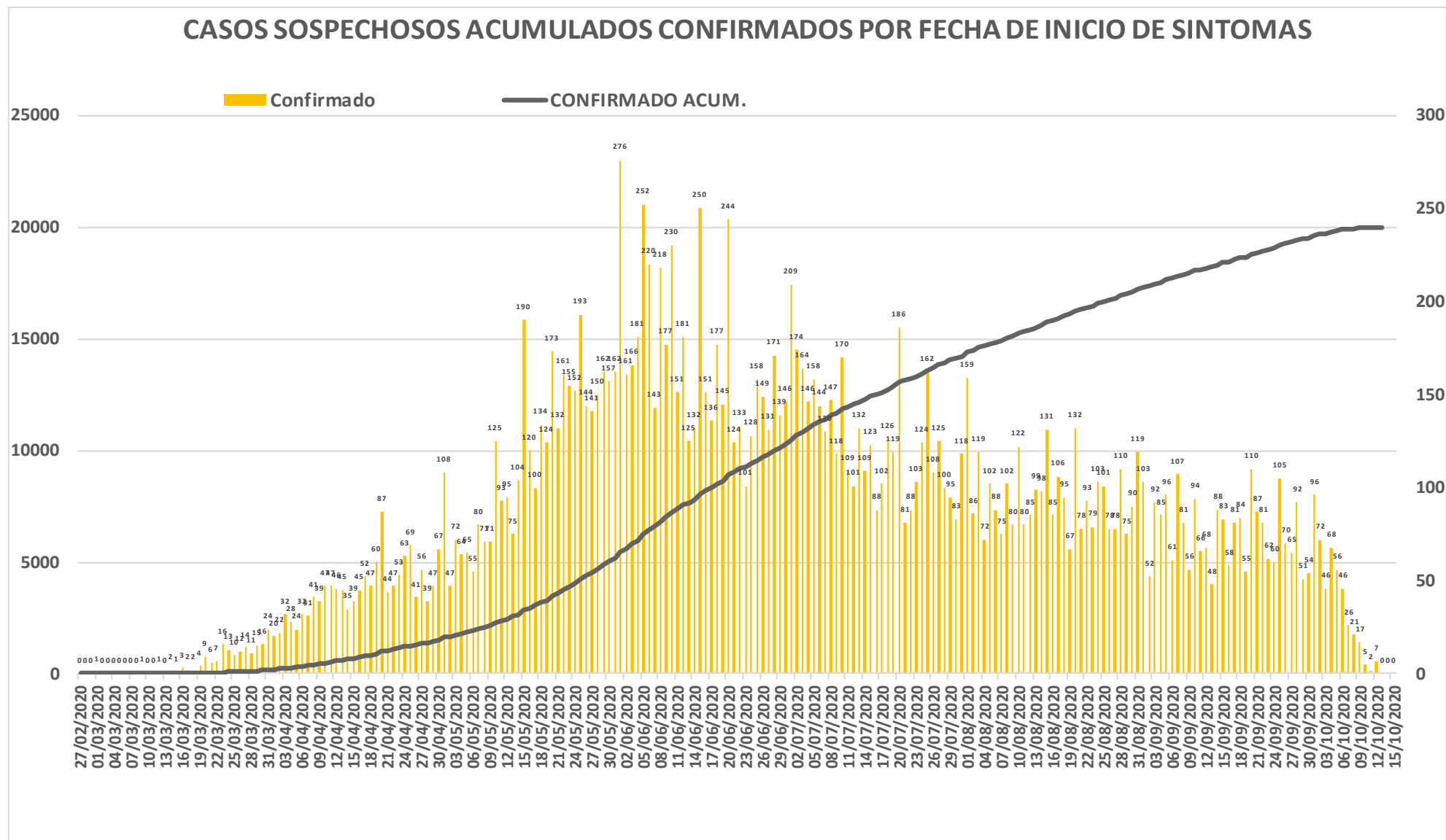
**19,975**

**Confirmados**





# COVID-19 Sinaloa: Curva epidémica de casos acumulados Incidentes por fecha de inicio de síntomas.



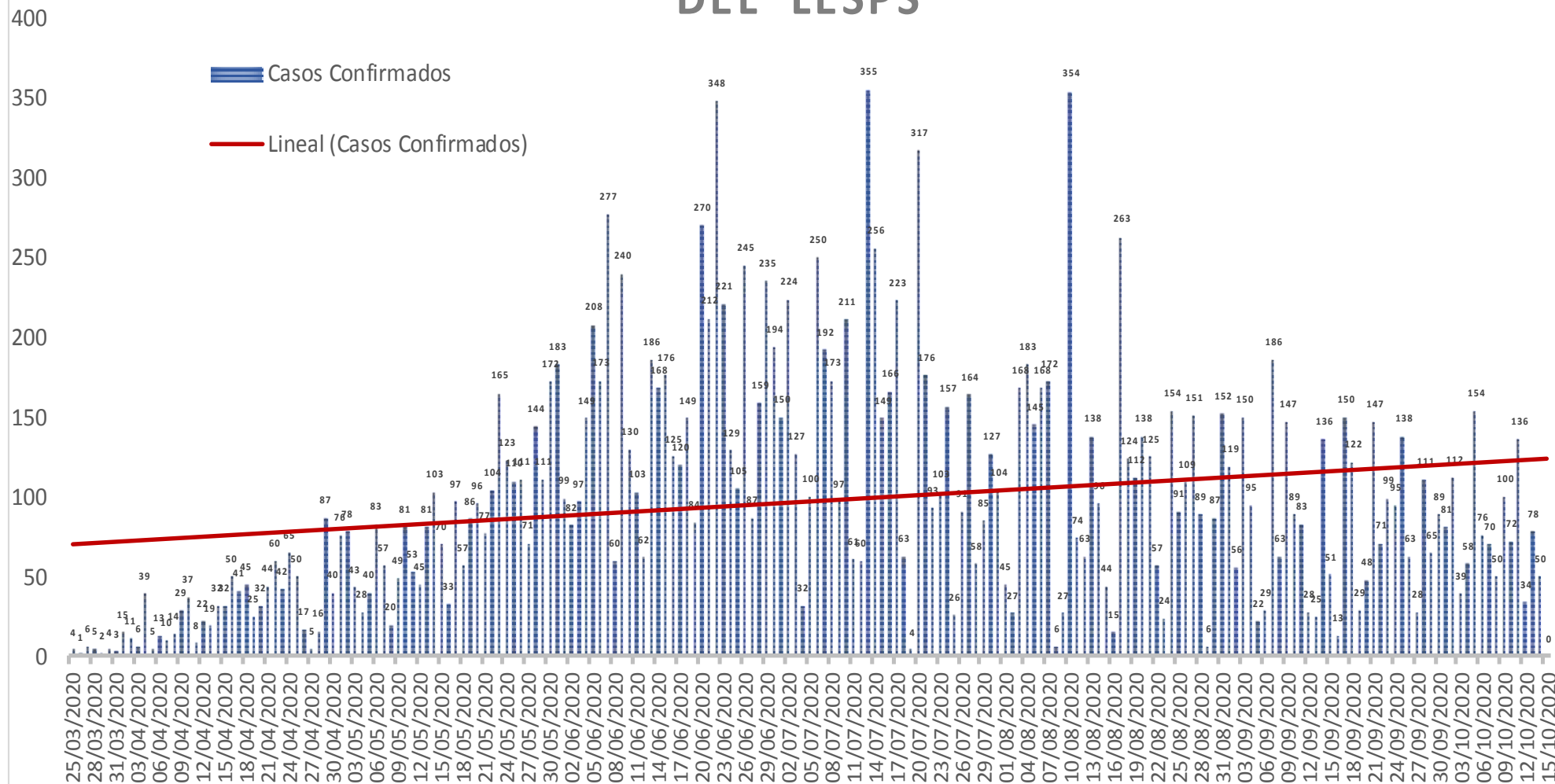
**NUEVA  
NORMALIDAD**

**Confirmados  
acumulados  
19,975**



# COVID-19 Sinaloa: Curva epidémica de casos incidentes por fecha de resultado del LESPS.

## CASOS CONFIRMADOS SEGÚN FECHA DE RESULTADO DEL LESPS



**NUEVA NORMALIDAD**

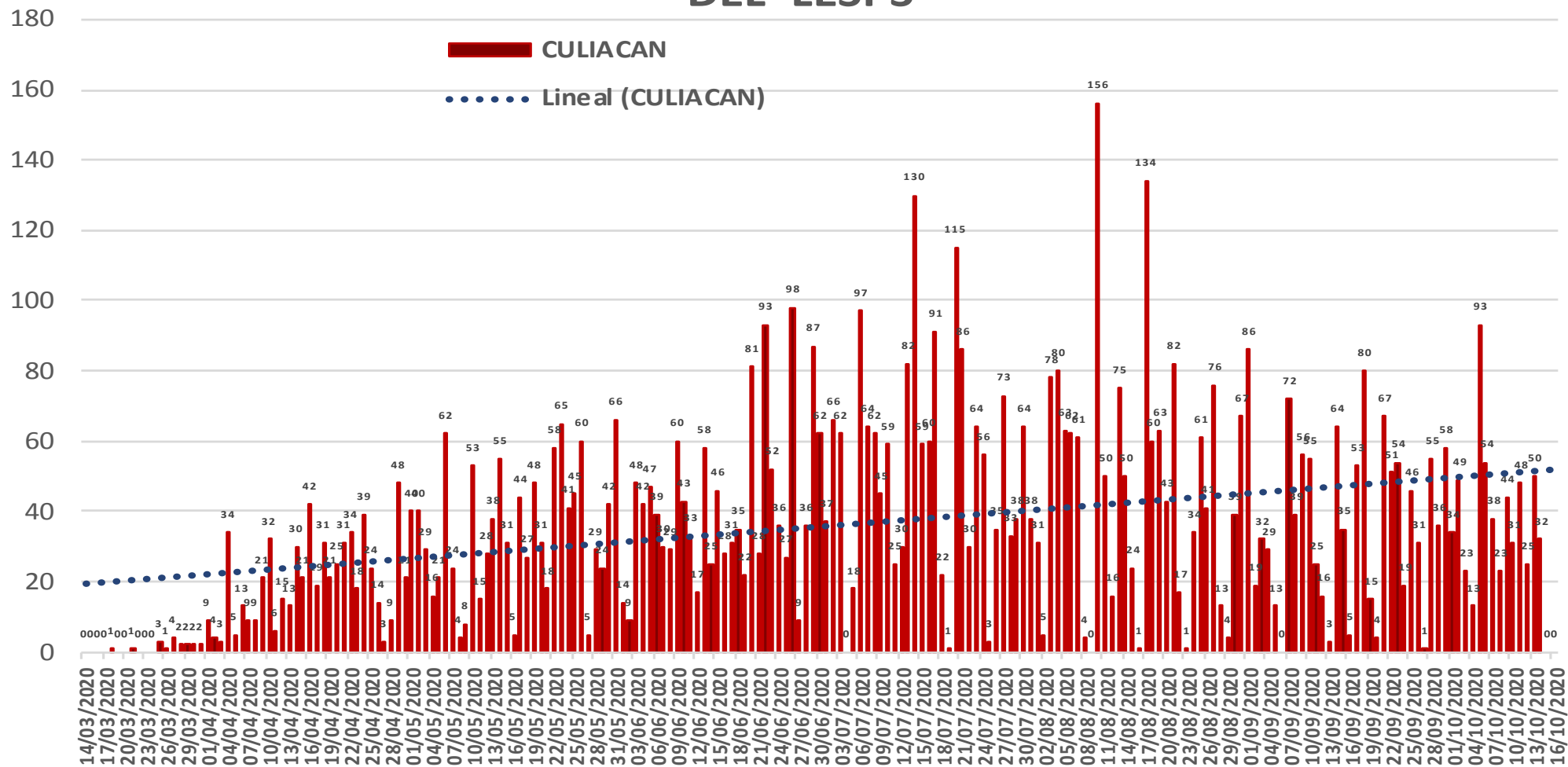
**Estatad Confirmados acumulados**

**19,975**



# COVID-19 Sinaloa: Curva epidémica de casos incidentes por fecha de resultado del LESPS.

## CASOS CONFIRMADOS SEGÚN FECHA DE RESULTADO DEL LESPS



NUEVA  
NORMALIDAD

Estatal  
Confirmados  
acumulados

19,975

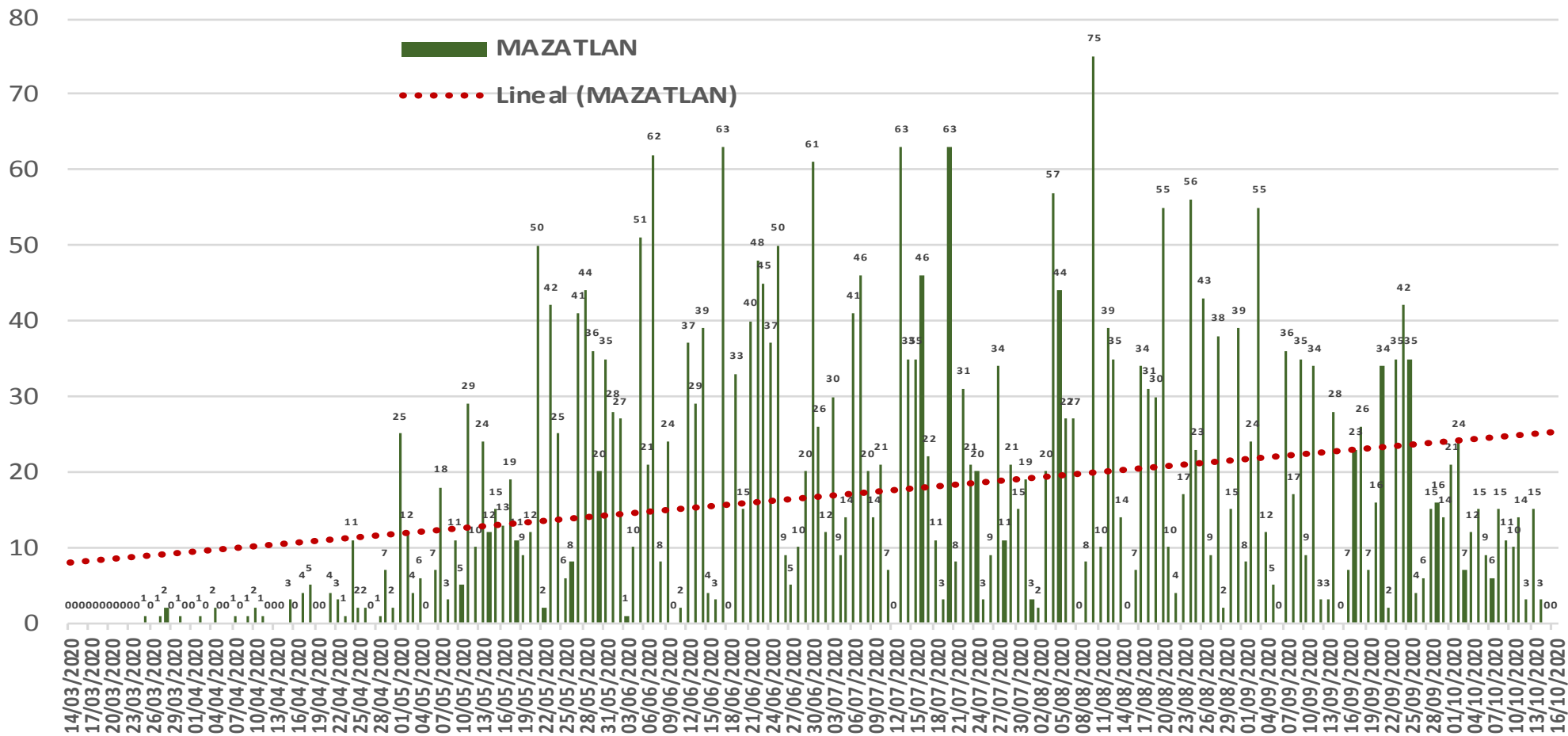
Casos  
Confirmados  
CULIACAN

7,725



# COVID-19 Sinaloa: Curva epidémica de casos incidentes por fecha de resultado del LESPS.

## CASOS CONFIRMADOS SEGÚN FECHA DE RESULTADO DEL LESPS



**NUEVA NORMALIDAD**

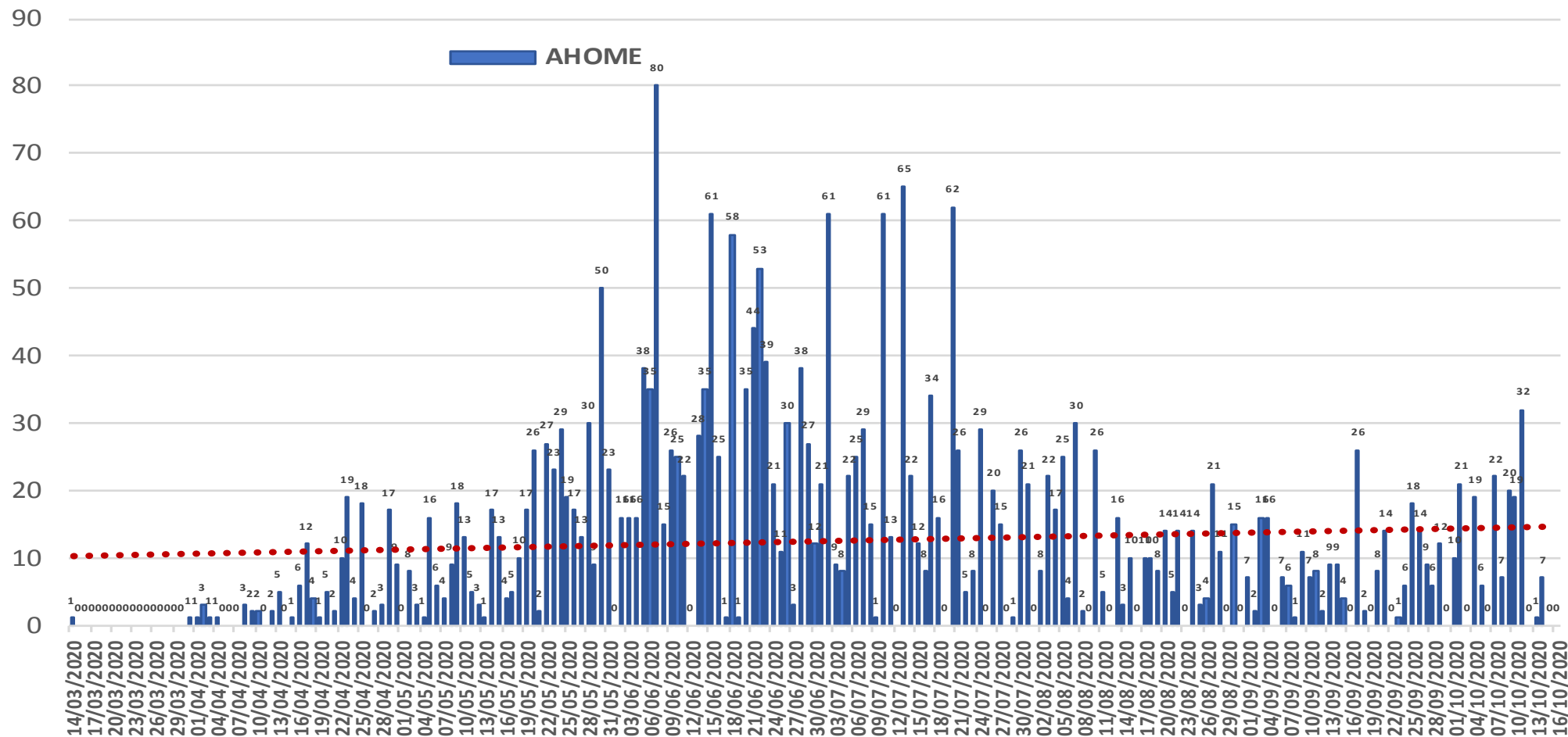
**Estatad Confirmados acumulados**  
**19,975**

**Casos Confirmados MAZATLAN**  
**3,593**



# COVID-19 Sinaloa: Curva epidémica de casos incidentes por fecha de resultado del LESPS.

## CASOS CONFIRMADOS SEGÚN FECHA DE RESULTADO DEL LESPS



**NUEVA NORMALIDAD**

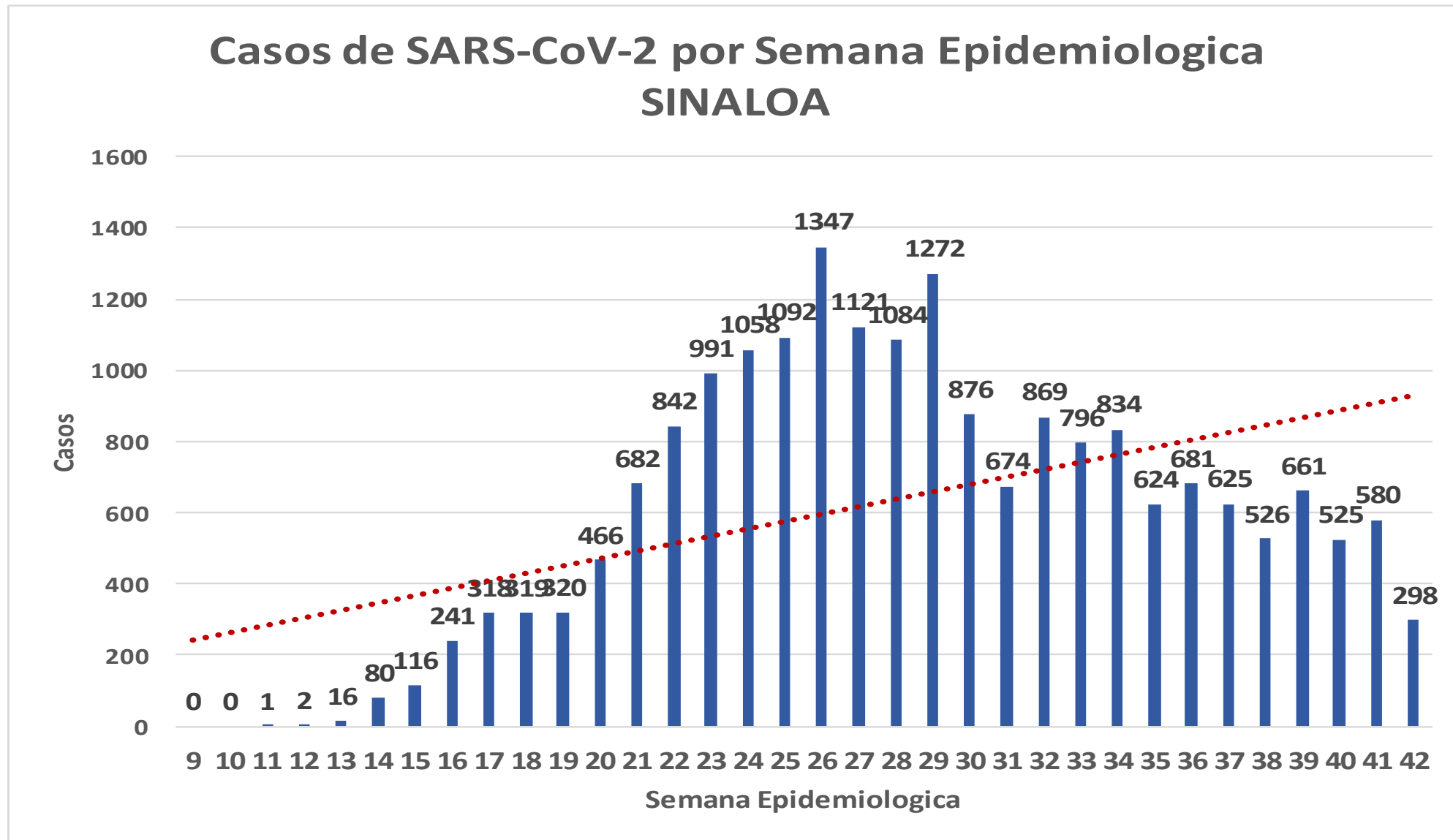
**Estatal Confirmados acumulados**  
**19,975**

**Casos Confirmados AHOME**  
**2,674**



# COVID-19 Sinaloa: Curva epidémica de casos incidentes por fecha de resultado del LESPS.

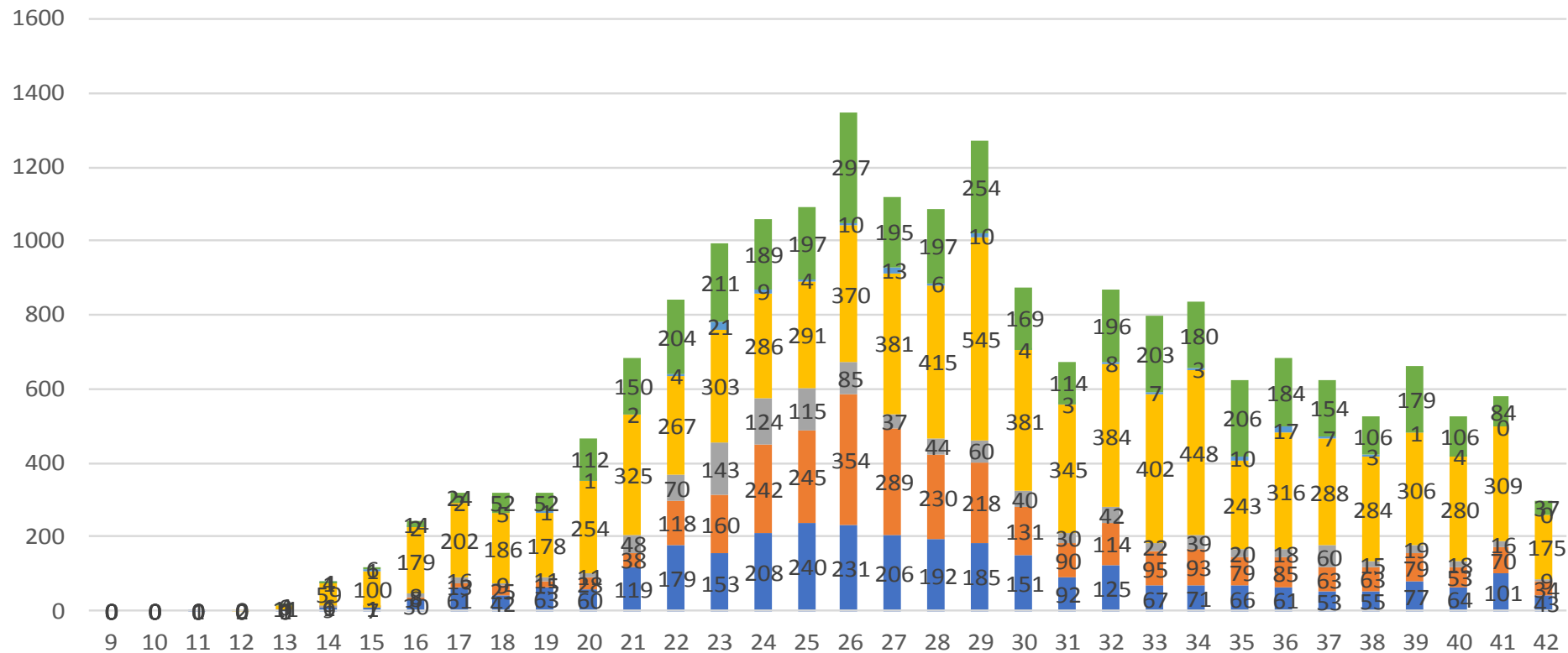
**NUEVA  
NORMALIDAD**



# COVID-19 Sinaloa: Curva epidémica de casos incidentes por fecha de resultado del LESPS.

## Casos SARS-CoV-2 pr Semana epidemiologica y Jurisdicción

■ Jurisd. No. 1 Mochis      ■ Jurisd. No. 2 Guasave      ■ Jurisd. No. 3 Guamuchil  
■ Jurisd. No. 4 Culiacan      ■ Jurisd. No. 5 Elota      ■ Jurisd. No. 6 Mazatlan



**NUEVA NORMALIDAD**

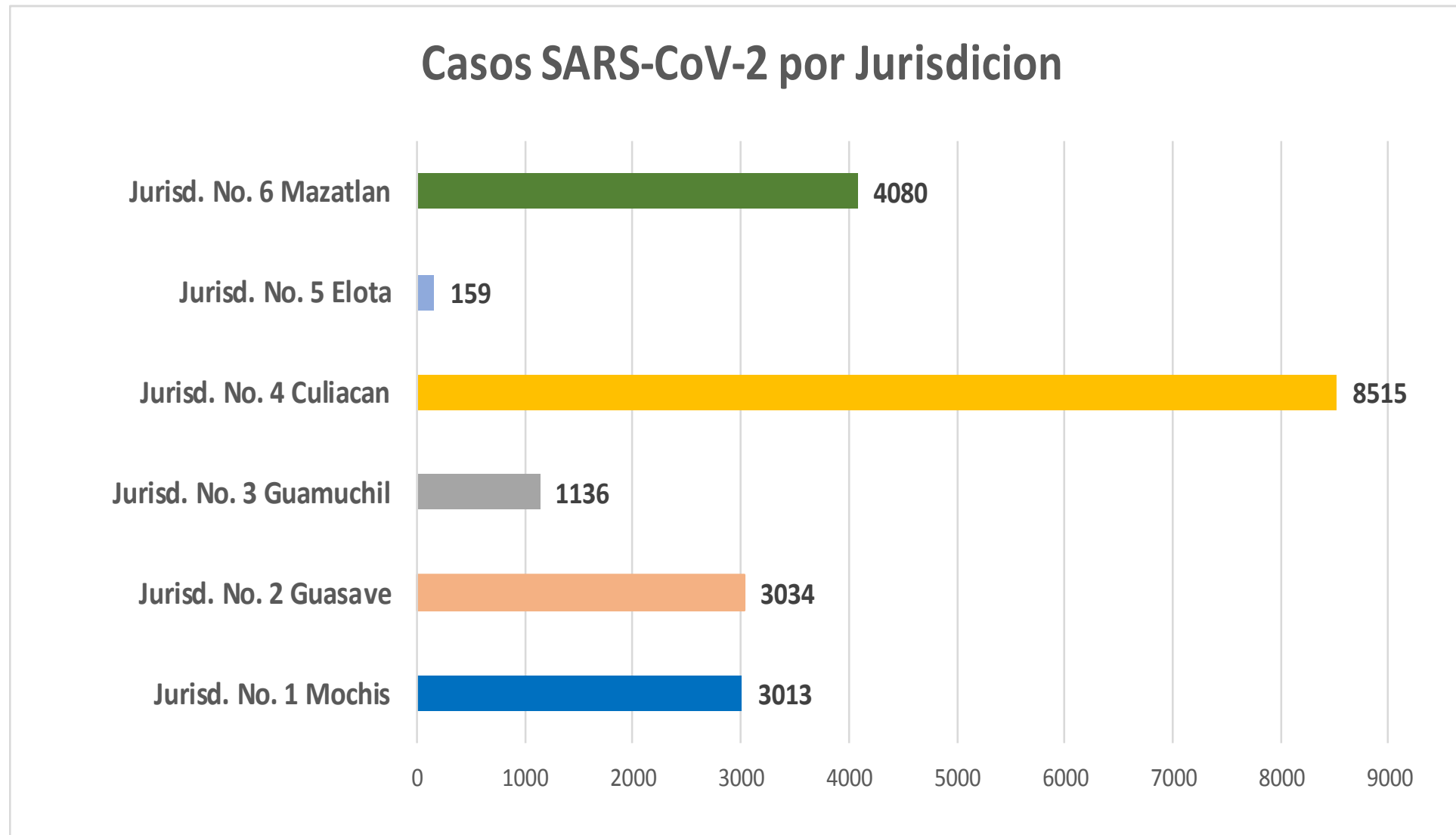
**Estatad Confirmados acumulados**

**19,975**



# COVID-19 Sinaloa: Curva epidémica de casos incidentes por fecha de resultado del LESPS.

**NUEVA  
NORMALIDAD**



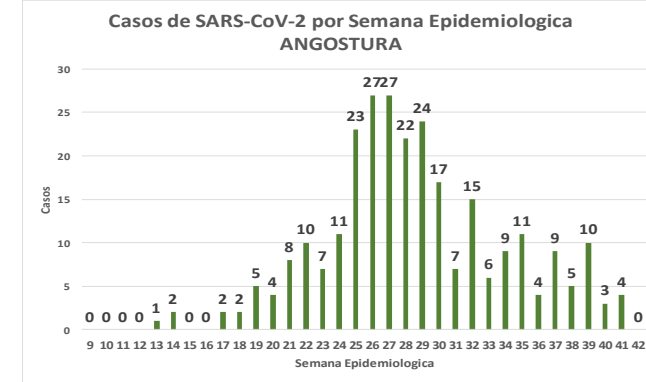
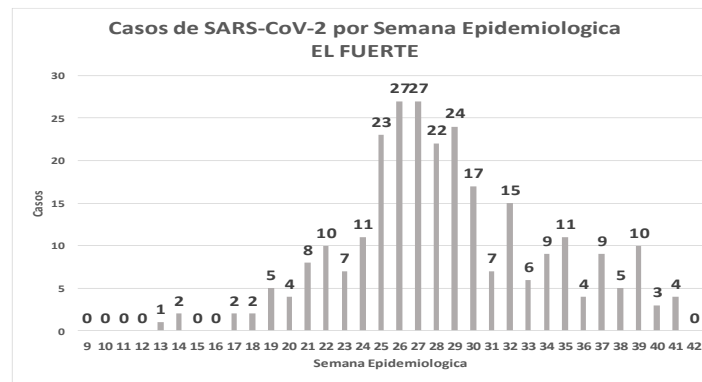
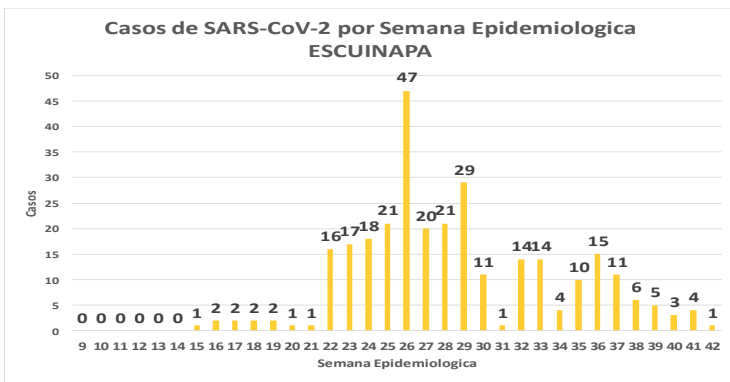
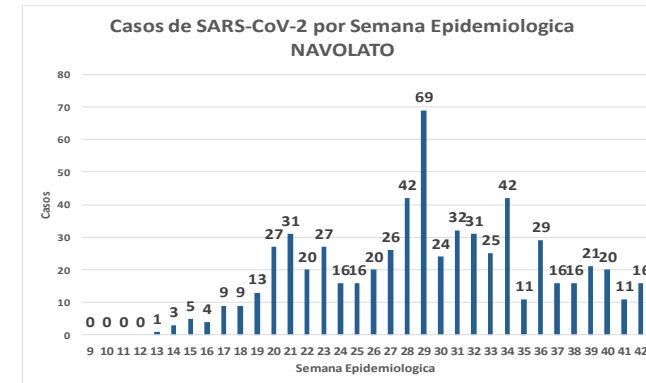
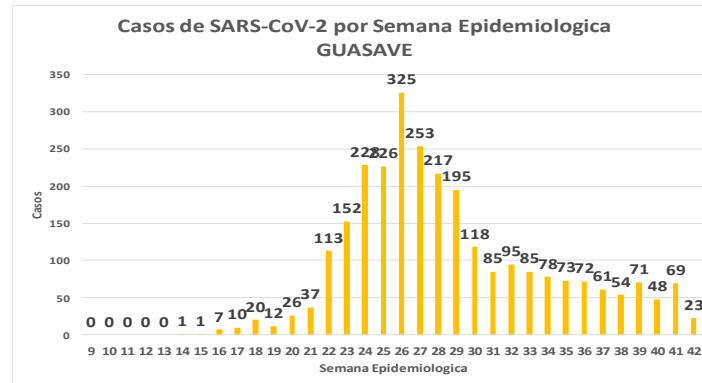
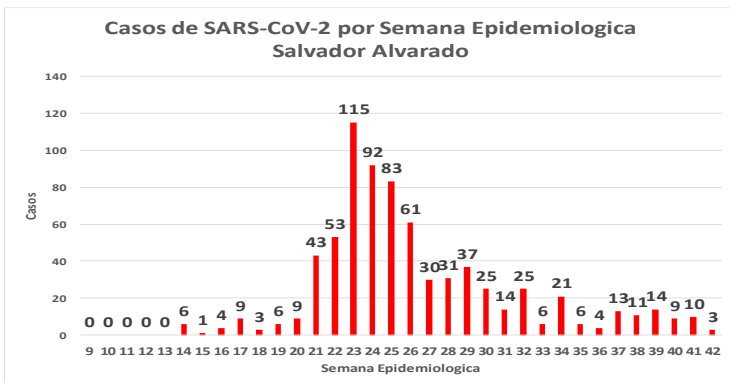
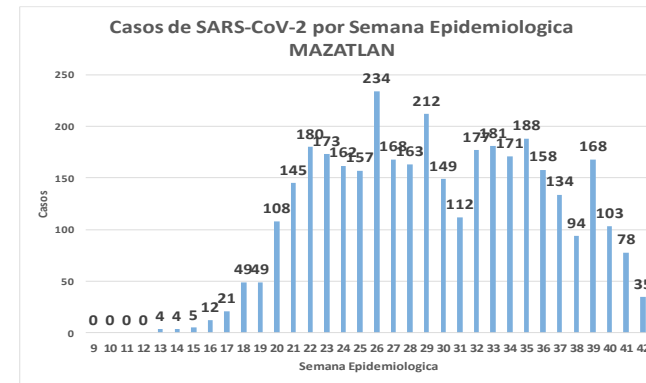
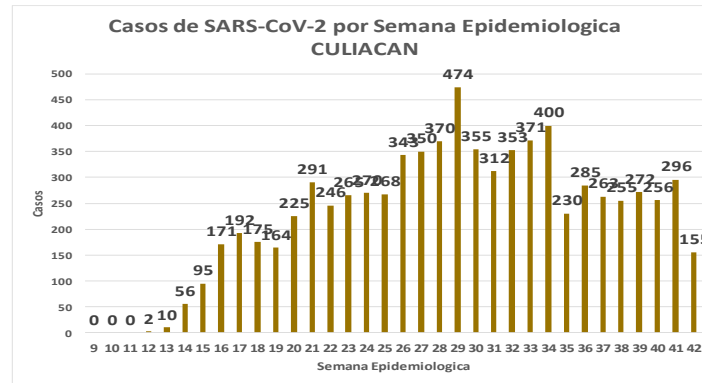
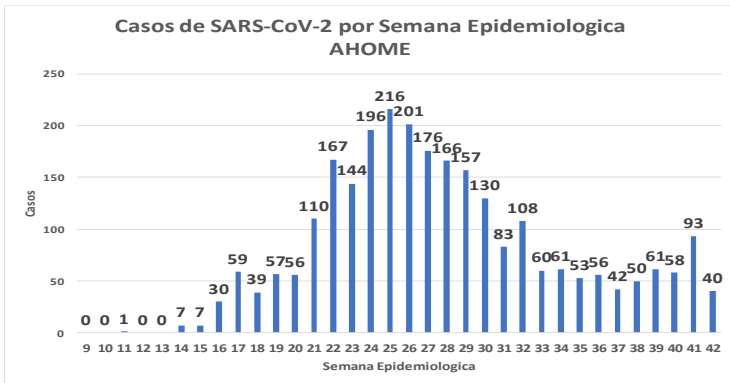


# COVID-19 Sinaloa: Comportamiento COVID-19 por Municipio.



**SALUD**  
SECRETARÍA DE SALUD

**NUEVA NORMALIDAD**



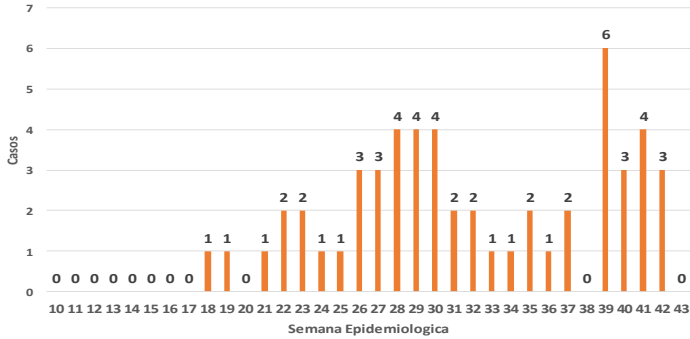
# COVID-19 Sinaloa: Comportamiento COVID-19 por Municipio.



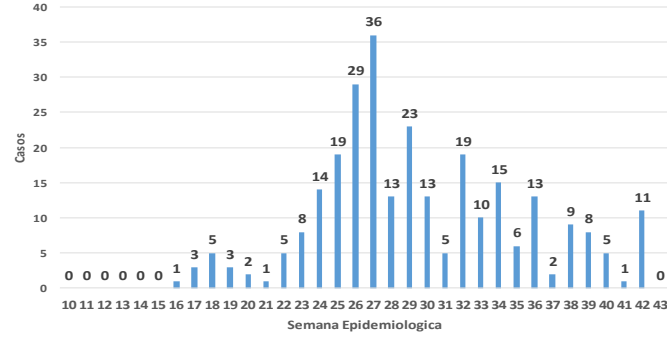
**SALUD**  
SECRETARÍA DE SALUD

**NUEVA NORMALIDAD**

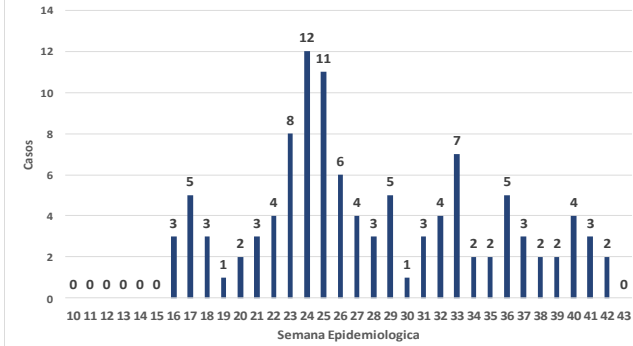
Casos de SARS-CoV-2 por Semana Epidemiológica CHOIX



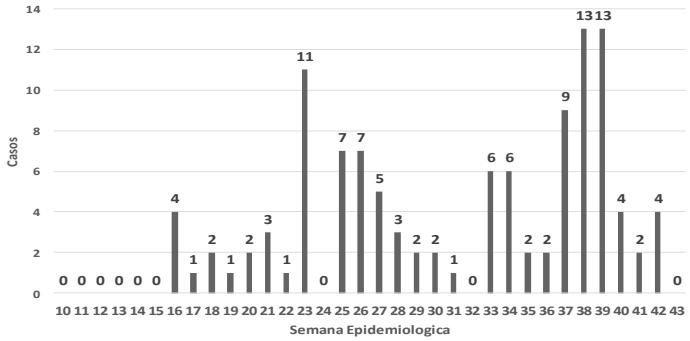
Casos de SARS-CoV-2 por Semana Epidemiológica SINALOA DE LEYVA



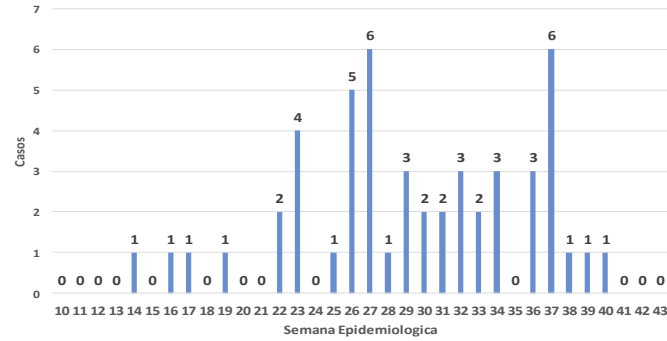
Casos de SARS-CoV-2 por Semana Epidemiológica MOCORITO



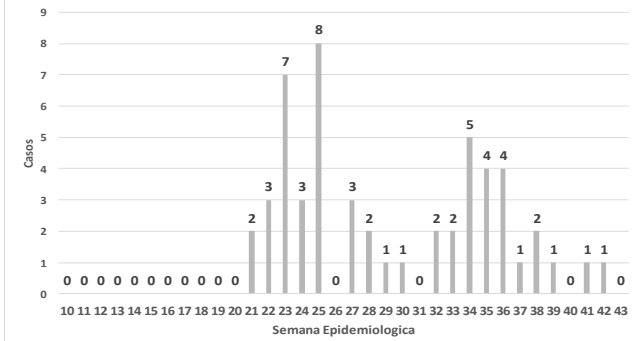
Casos de SARS-CoV-2 por Semana Epidemiológica BADIRAGUATO



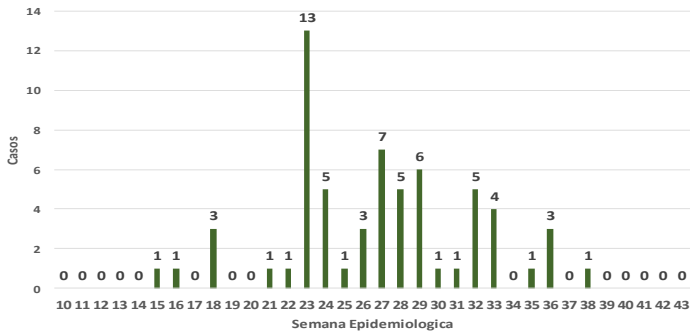
Casos de SARS-CoV-2 por Semana Epidemiológica ELOTA



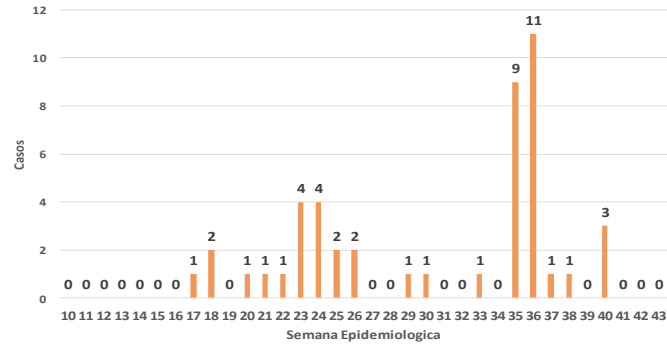
Casos de SARS-CoV-2 por Semana Epidemiológica CONCORDIA



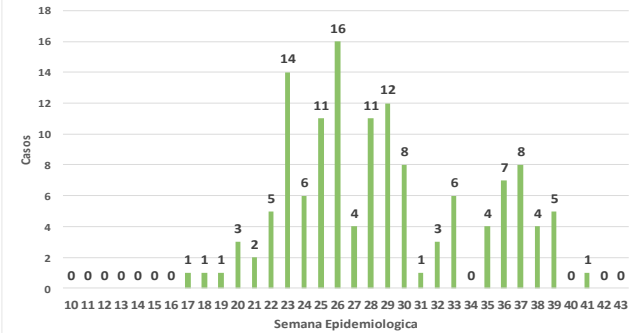
Casos de SARS-CoV-2 por Semana Epidemiológica COSALA



Casos de SARS-CoV-2 por Semana Epidemiológica SAN IGNACIO



Casos de SARS-CoV-2 por Semana Epidemiológica EL ROSARIO



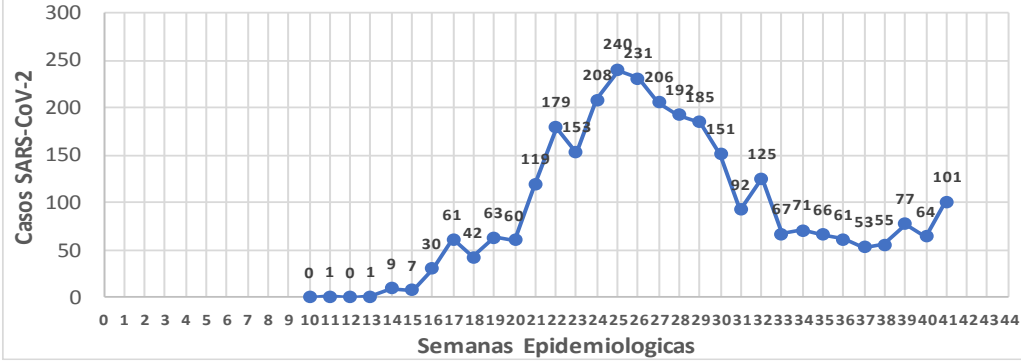
# COVID-19 Sinaloa: Comportamiento COVID-19 por JURISDICCION.



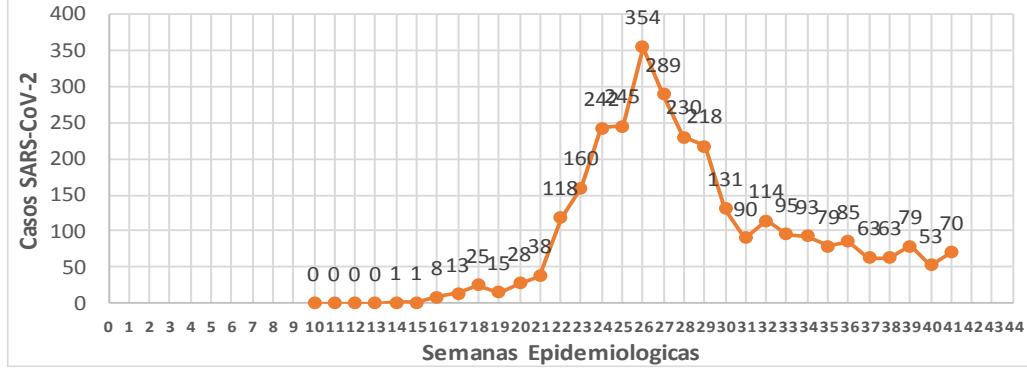
**SALUD**  
SECRETARÍA DE SALUD

**NUEVA NORMALIDAD**

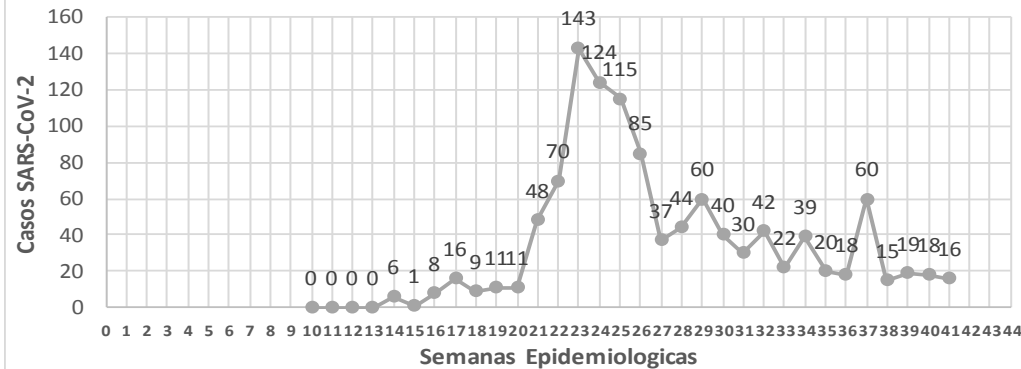
CASOS SARS-CoV-2 por Semana Epidemiologica  
JURISDICCION MOCHIS



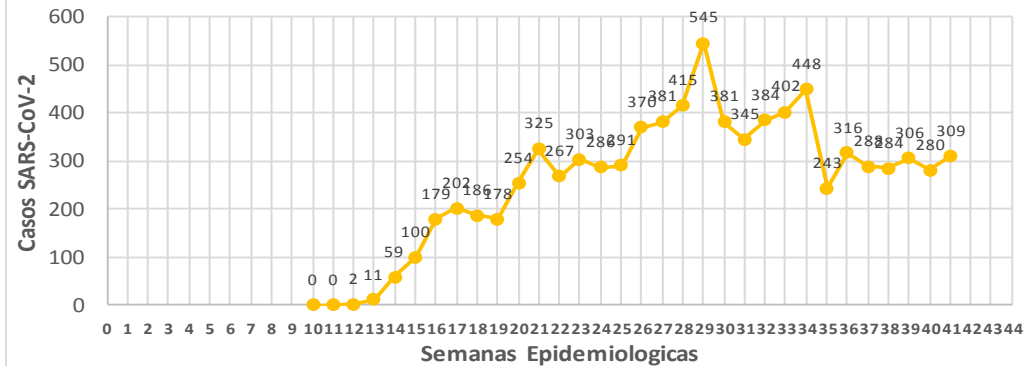
CASOS SARS-CoV-2 por Semana Epidemiologica  
JURISDICCION GUASAVE



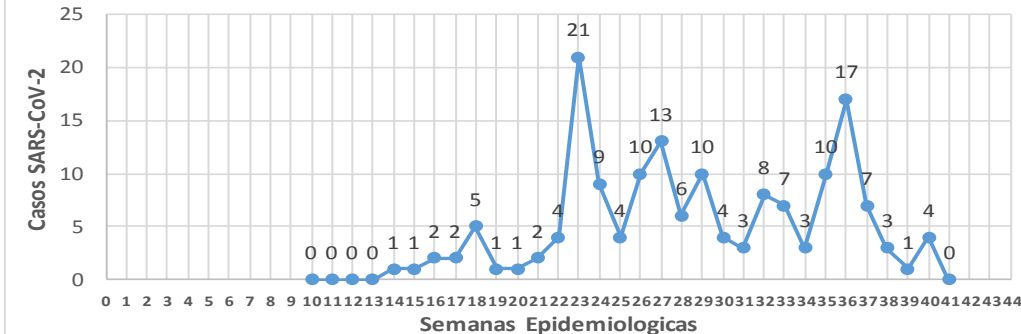
CASOS SARS-CoV-2 por Semana Epidemiologica  
JURISDICCION GUAMUCHIL



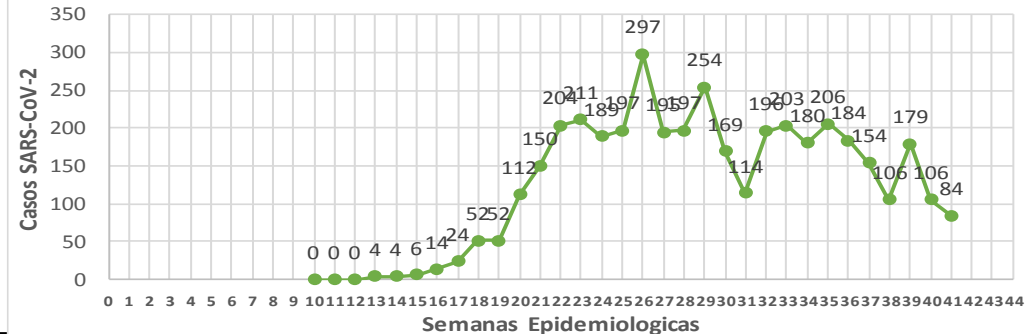
CASOS SARS-CoV-2 por Semana Epidemiologica  
JURISDICCION CULIACAN



CASOS SARS-CoV-2 por Semana Epidemiologica  
JURISDICCION ELOTA



CASOS SARS-CoV-2 por Semana Epidemiologica  
JURISDICCION MAZATLAN



# COVID-19 Sinaloa: Total de registros con toma de muestras en Plataforma SISVER.

## DATOS TOTALES DE REGISTROS EN PLATAFORMA SISVER

### SINALOA: SOSPECHOSOS POR SECTOR

INSTITUCION	NO ADECUADO	RECHAZADA	NO RECIBIDA	SOSPECHOSOS	TOTAL CON MUESTRA	% SOSPECHOSOS
IMSS	0	341	61	17,115	17,517	44.6%
IMSS-OPORTUNIDADES	0	18	0	496	514	1.3%
ISSSTE	3	56	19	1,966	2,044	5.2%
PRIVADA	7	41	55	1,343	1,446	3.7%
SEDENA	0	7	2	289	298	0.8%
SEMAR	0	11	3	290	304	0.8%
SSA	71	226	29	15,583	15,909	40.5%
PEMEX	0	0	0	6	6	0.0%
ESTATAL	2	9	2	861	874	2.2%
MUNICIPAL	2	1	0	321	324	0.8%
<b>TOTAL</b>	<b>85</b>	<b>710</b>	<b>171</b>	<b>38,270</b>	<b>39,236</b>	<b>100.0%</b>

0.2%    1.8%    0.4%    97.5%    100.0%

**39,236** SOSPECHOSOS    **20,308** CONFIRMADOS    **51.8%**

0.6%	250	DE LOS REGISTROS SIN RESULTADO TIENEN UNA FECHA DE RECEPCION EN LABORATORIO
2.4%	956	SIN RECEPCION EN LABORATORIO Y SIN RESULTADO
3.1%	1,206	SIN REGISTRO DE RECEPCION EN LABORATORIO
0.2%	85	NO ADECUADAS
1.8%	710	RECHAZADAS
0.4%	171	NO RECIBIDAS
	122	TIENEN MAS DE 72 HORAS DE RECEPCION EN EL LABORATORIO
	115	CORRESPONDEN A REGISTROS CON MAS DE 7 DIAS DE TRANSITO

94.3%

RESULTADO DEFINITIVO EN PLATAFORMA SISVER	
SARS-CoV-2	20,308
NEGATIVO	16,535
NO RECIBIDA	171
INF AH1N1 PMD	97
RECHAZADA	710
B	58
A H3	16
METAPNEUMOVIRUS	9
ENTEROV//RHINOVIRUS	25
CORONA OC43	2
NO ADECUADO	85
INF A	7
CORONA 229E	1
CORONA NL63	1
CORONA HKU1	1
VSR	2
ADENOVIRUS	1
PARAINFLUENZA 3	1
NO SUBTIPIFICADO	0

**NUEVA NORMALIDAD**



# COVID-19 Sinaloa: Total de registros con toma de muestras en Plataforma SISVER.



INFORMACION AL DIA : miércoles, 14 de octubre de 2020

## SE TOMO MUESTRA PERO SIN RECEPCION EN LABORATORIO

Municipios	IMSS	IMSS- OPORTUN IDADES	ISSSTE	PRIVADA	SEDENA	SEMAR	SSA	PEMEX	ESTATAL	MUNICIPAL	TOTAL
AHOME	114	2	2	10	0	2	45	0	0	0	175
CHOIX	2	0	0	0	0	0	2	0	0	0	4
EL FUERTE	5	4	0	1	0	0	2	0	0	0	12
GUASAVE	103	0	1	10	0	0	8	0	0	0	122
SINALOA	5	0	0	1	0	0	1	0	0	0	7
ANGOSTURA	3	0	2	3	0	0	1	0	0	0	9
MOCORITO	2	0	1	0	0	0	1	0	0	0	4
SALVADOR ALVARADO	9	0	2	1	0	0	10	0	0	0	22
BADIRAGUATO	0	0	0	1	0	0	10	0	0	0	11
CULIACAN	182	0	197	94	0	0	140	0	12	0	625
NAVOLATO	26	0	3	0	0	0	7	0	0	0	36
COSALA	0	0	0	0	0	0	2	0	0	0	2
ELOTA	0	0	1	0	0	0	1	0	0	0	2
SAN IGNACIO	0	0	1	0	0	0	5	0	0	0	6
CONCORDIA	0	0	0	0	0	0	1	0	0	0	1
ESCUINAPA	0	0	1	0	0	0	12	0	0	0	13
MAZATLAN	60	5	3	34	3	4	25	0	0	1	135
ROSARIO	0	0	0	3	0	0	9	0	0	0	12
<b>Total</b>	<b>511</b>	<b>11</b>	<b>214</b>	<b>158</b>	<b>3</b>	<b>6</b>	<b>282</b>	<b>0</b>	<b>12</b>	<b>1</b>	<b>1,198</b>
Otro Estado	3	0	0	2	0	0	1	0	2	0	8

Municipios	REGISTROS SIN RESULTADO Y TIENEN FECHA DE RECEPCION EN LABORATORIO	TIENEN MAS DE 72 HORAS DE RECEPCION EN EL LABORATORIO Y SIN RESULTADO
AHOME	29	2
CHOIX	0	0
EL FUERTE	2	1
GUASAVE	3	2
SINALOA	0	0
ANGOSTURA	1	1
MOCORITO	0	0
SALVADOR ALVARADO	3	3
BADIRAGUATO	10	0
CULIACAN	174	98
NAVOLATO	7	3
COSALA	0	0
ELOTA	1	0
SAN IGNACIO	1	1
CONCORDIA	0	0
ESCUINAPA	1	1
MAZATLAN	14	8
ROSARIO	1	1
<b>Total</b>	<b>247</b>	<b>121</b>
Otro Estado	3	1

# COVID-19 Sinaloa: Unidades de Salud con retraso en Dictaminación ó Confirmación de Defunciones Sospechosas a COVID-19 en Plataforma SISVER.



Información al día: miércoles, 14 de octubre de 2020	
UNIDAD MEDICA	DEFUNCIONES PENDIENTES DE CONFIRMAR
HGR 1 CULIACAN	152
HGZMF 3 MAZATLAN	103
HGZMF 32 GUASAVE	42
LOS MOCHIS	32
CLINICA HOSPITAL CULIACAN S. A. DE C. V.	25
DR. M.CARDENAS DE LA VEGA	23
HOSPITAL CIVIL DE CULIACAN	11
HGSMF 30 GUAMUCHIL	14
HOSPITAL GENERAL LOS MOCHIS	12
HGZ 49 LOS MOCHIS	5
HOSPITAL MILITAR REGIONAL DE MAZATLAN, SIN.	7
HGZMF 28 COSTA RICA	6
HOSPITAL GENERAL CULIACAN	4
OPERADORA NUEVA CLINICA SANTA MARIA S.A DE C.V	3
MAZATLAN	3
CLINICA HOSPITAL MARIA DEL MAR	3
UMFH 22 EL DORADO	3
UMF 36 CULIACAN	2
UMF 56 PRADOS	2
UMF 35 CULIACAN	1
UMF 55 CULIACAN	1
HR FUERTE, EL	1
HOSPITAL ANGELES CULIACAN	1
UMF 46 CULIACAN	1
UMFH 11 VILLA JUAREZ	1
SANATORIO CEMSI CHAPULTEPEC	0
HOSPITAL MARINA MAZATLAN	1
HOSPITAL GENERAL ESCUINAPA	1
HGSMF 4 NAVOLATO	1
HR VILLA UNION	1
	<b>462</b>

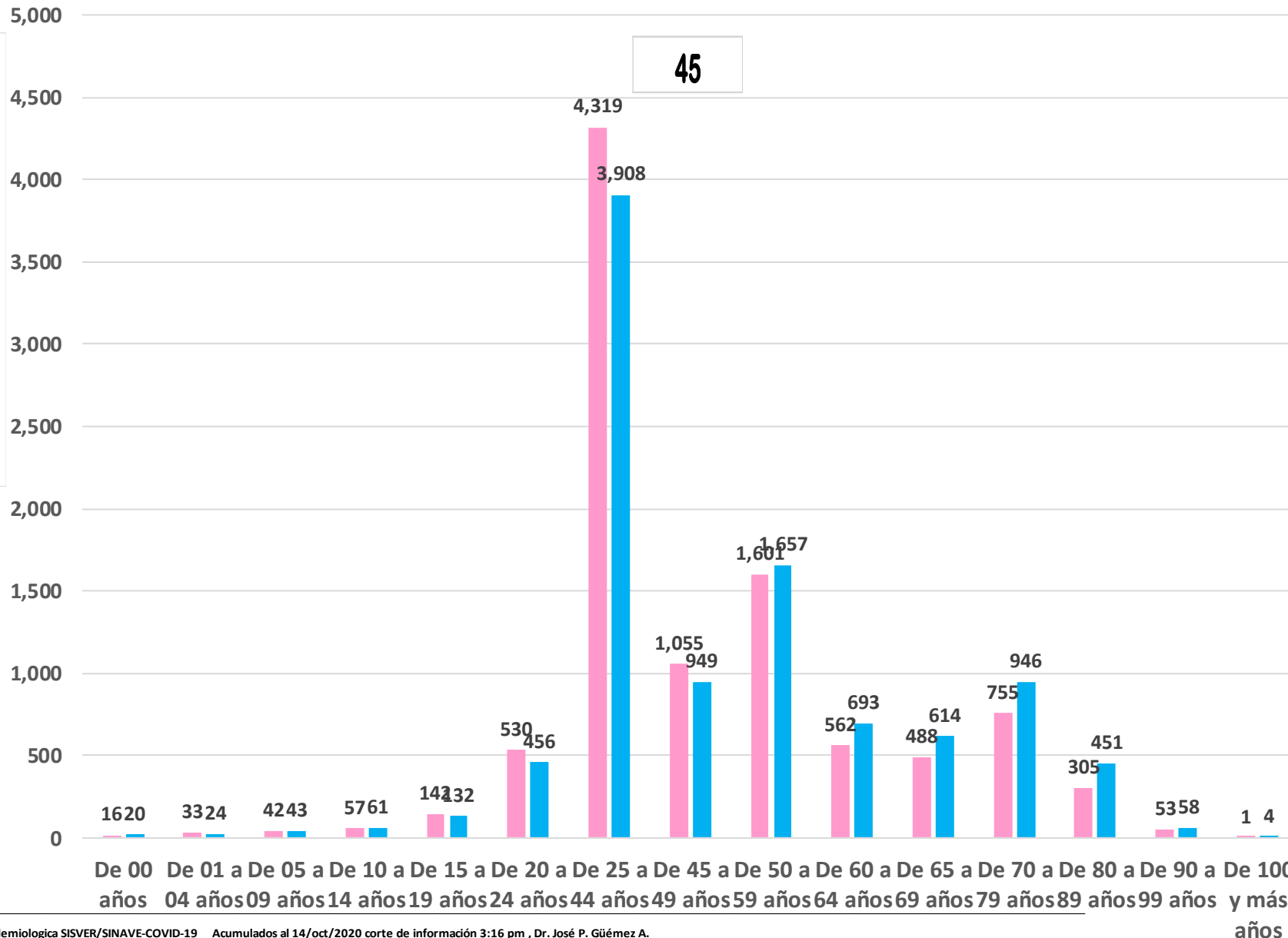
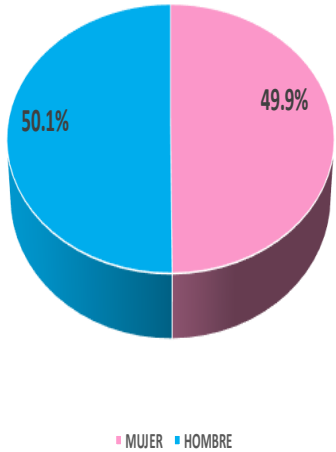
## COVID-19, SINALOA: DEFUNCIONES POR ASOCIACION Y DICTAMINACION CLINICA EPIDEMIOLOGICA

CLASIFICACION FINAL DEFUNCIONES	Información hasta: 14/10/2020			TOTAL FINAL
	TOMA DE MUESTRA		TOTAL	
	SI	NO		
CONFIRMADO POR LABORATORIO	3377	0	3,377	3,438
CONFIRMADO POR ASOCIACIÓN	13	33	46	
CONFIRMADO POR DICTAMINACIÓN	0	15	15	
INVALIDO	3	0	3	567
NO REALIZADO	102	0	102	
SOSPECHOSO	21	441	462	
NEGATIVO	916	0	916	916
<b>TOTAL GENERAL</b>	<b>4,432</b>	<b>489</b>	<b>4,921</b>	<b>4,921</b>

# COVID-19

## Casos Confirmados COVID-19, por Edad y Sexo

CASOS CONFIRMADOS SEGÚN SEXO



**NUEVA NORMALIDAD**

**19,975**

**Confirmados acumulados**



# COVID-19 Sinaloa: Casos confirmados por edad y sexo

## GRUPOS DE EDAD NOTIFICADOS EN PLATAFORMA POR COVID-19, SINALOA

Grupo de Edad	Sospechosos	%	CASOS (+) COVID-19	%	Defuncion	Letalidad	Hosp-COVID-19	Indice de Hospitalizacion	Tasa de Incidencia
De 00 años	256	0.58%	36	0.2%	0	0.0%	17	47.2%	71.6
De 01 a 04 años	345	0.8%	57	0.3%	1	1.8%	18	31.6%	28.0
De 05 a 09 años	354	0.80%	85	0.4%	3	3.5%	20	23.5%	32.3
De 10 a 14 años	436	1.0%	118	0.6%	4	3.4%	14	11.9%	43.4
De 15 a 19 años	927	2.09%	274	1.4%	2	0.7%	34	12.4%	99.1
De 20 a 24 años	2,800	6.3%	986	4.9%	13	1.3%	68	6.9%	364.4
De 25 a 44 años	19,214	43.25%	8,227	41.2%	216	2.6%	1,017	12.4%	897.7
De 45 a 49 años	4,439	10.0%	2,004	10.0%	201	10.0%	520	25.9%	1,015.2
De 50 a 59 años	6,765	15.23%	3,258	16.3%	615	18.9%	1,389	42.6%	998.7
De 60 a 64 años	2,331	5.2%	1,255	6.3%	415	33.1%	763	60.8%	1,028.0
De 65 a 69 años	1,920	4.32%	1,102	5.5%	467	42.4%	797	72.3%	426.1
De 70 a 79 años	2,997	6.7%	1,701	8.5%	913	53.7%	1,349	79.3%	
De 80 a 89 años	1,404	3.16%	756	3.8%	467	61.8%	619	81.9%	
De 90 a 99 años	229	0.5%	111	0.6%	60	54.1%	87	78.4%	
De 100 y más años	9	0.02%	5	0.0%	0	0.0%	2	40.0%	
<b>Total general</b>	<b>44,426</b>	<b>100.0%</b>	<b>19,975</b>	<b>100.0%</b>	<b>3,377</b>	<b>16.9%</b>	<b>6,714</b>	<b>33.6%</b>	<b>632.8</b>

**NUEVA NORMALIDAD**

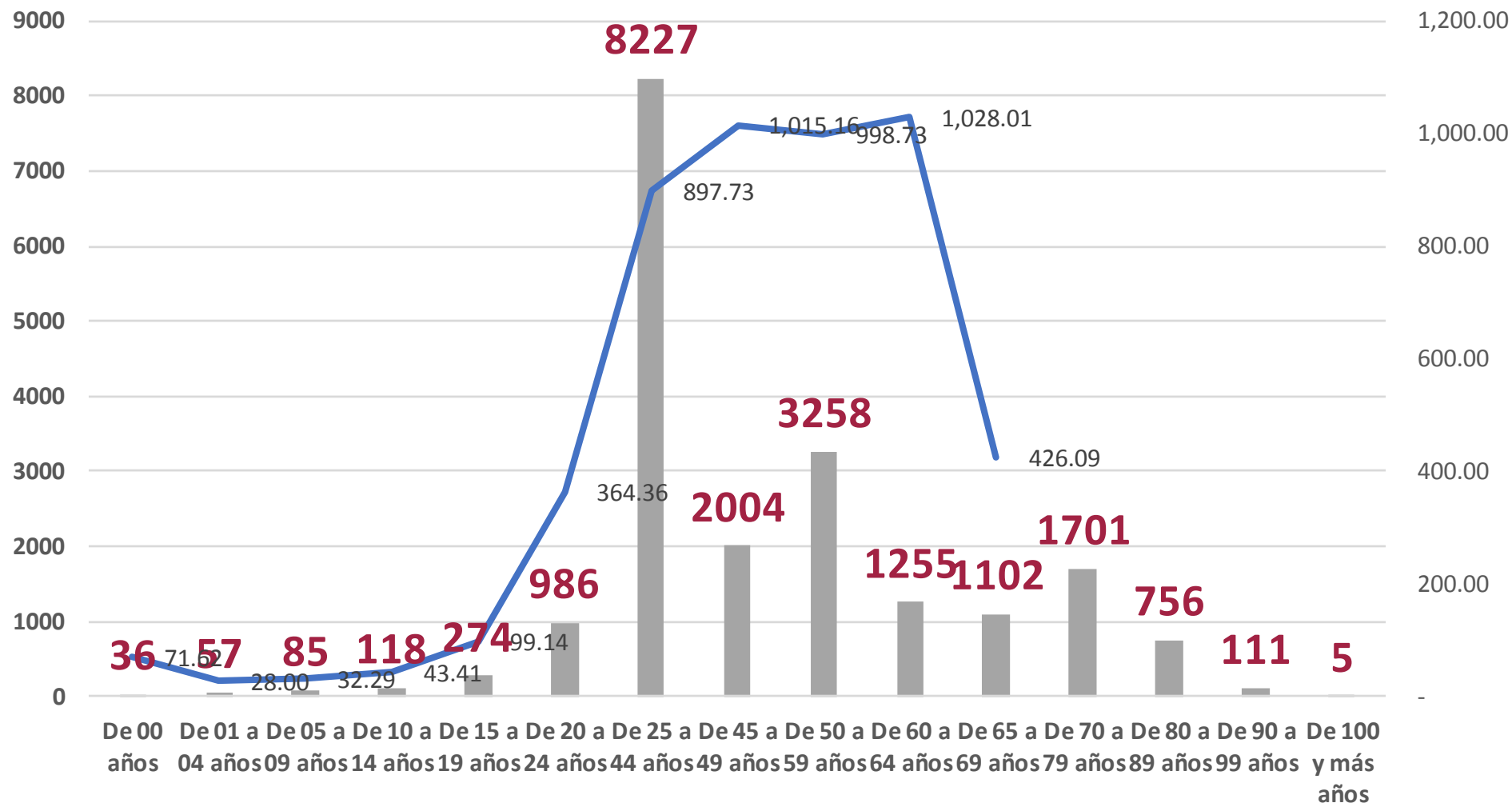
Tasa de Letalidad Estatal  
**16.9%**





# COVID-19 Sinaloa: Casos confirmados por edad y sexo

## Casos Notificados y Confirmados en el Estado de Sinaloa por Grupo de Edad en Plataforma COVID-19



**NUEVA NORMALIDAD**

**Tasa de Incidencia Estatal**  
**632.79**  
Por 100 mil habt.





# COVID-19 Sinaloa: Defunciones acumuladas por edad y sexo

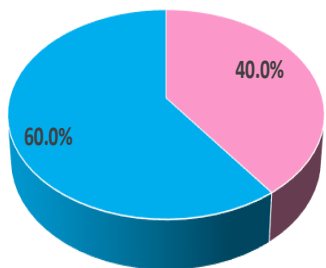
**Mediana de edad: 67 años**

**NUEVA  
NORMALIDAD**

**3,377**

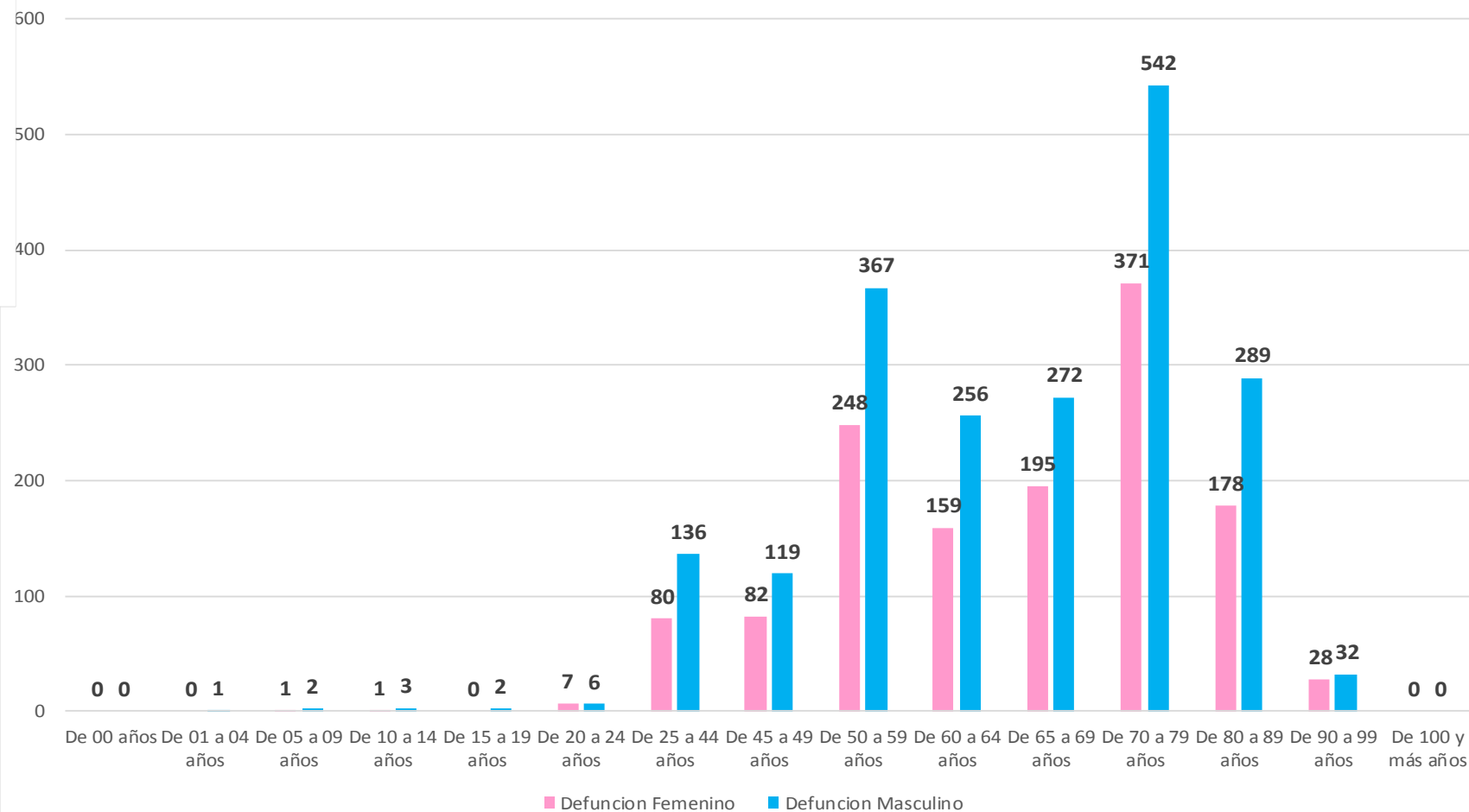
**Defunciones**

DEFUNCIONES CONFIRMADAS SEGÚN SEXO



MUJER HOMBRE

DEFUNCIONES DE CASOS CONFIRMADOS COVID-19, POR EDAD Y SEXO



# COVID-19 Sinaloa: Defunciones acumuladas por comorbilidad

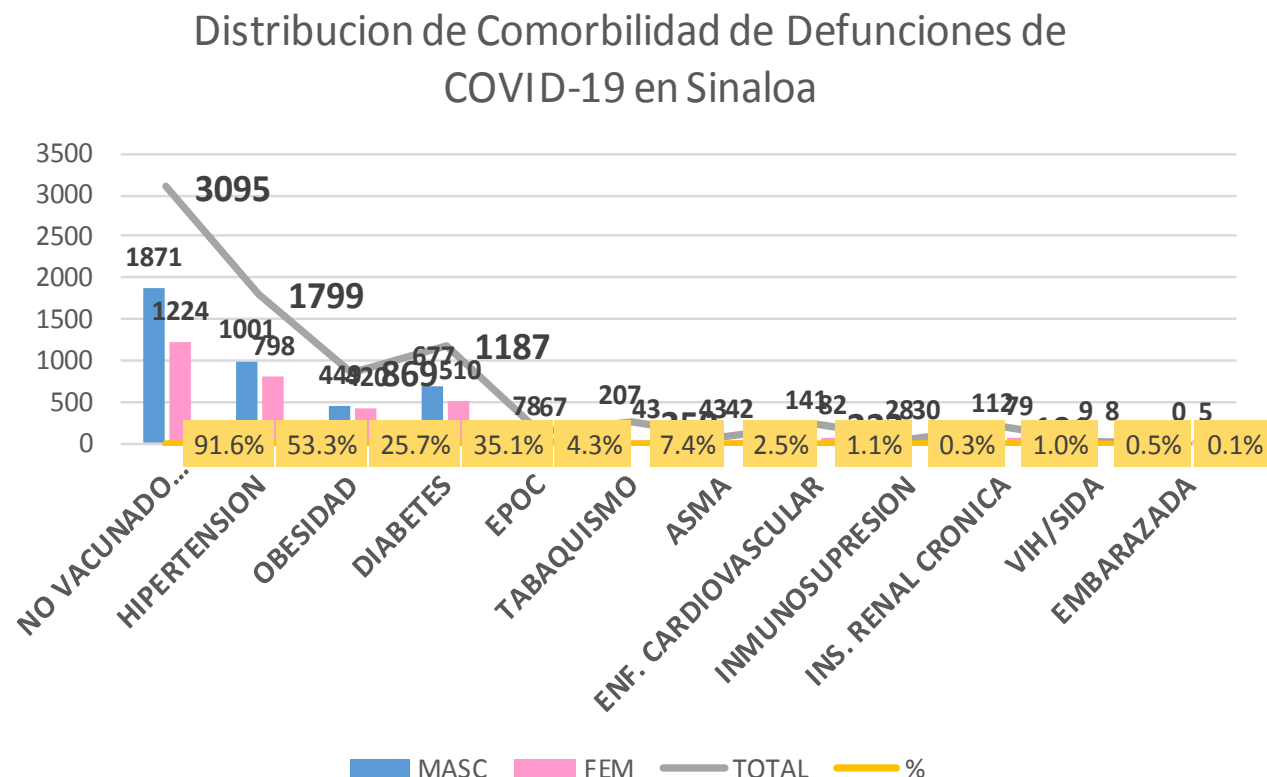
NUEVA  
NORMALIDAD

**3,377**

**Defunciones**

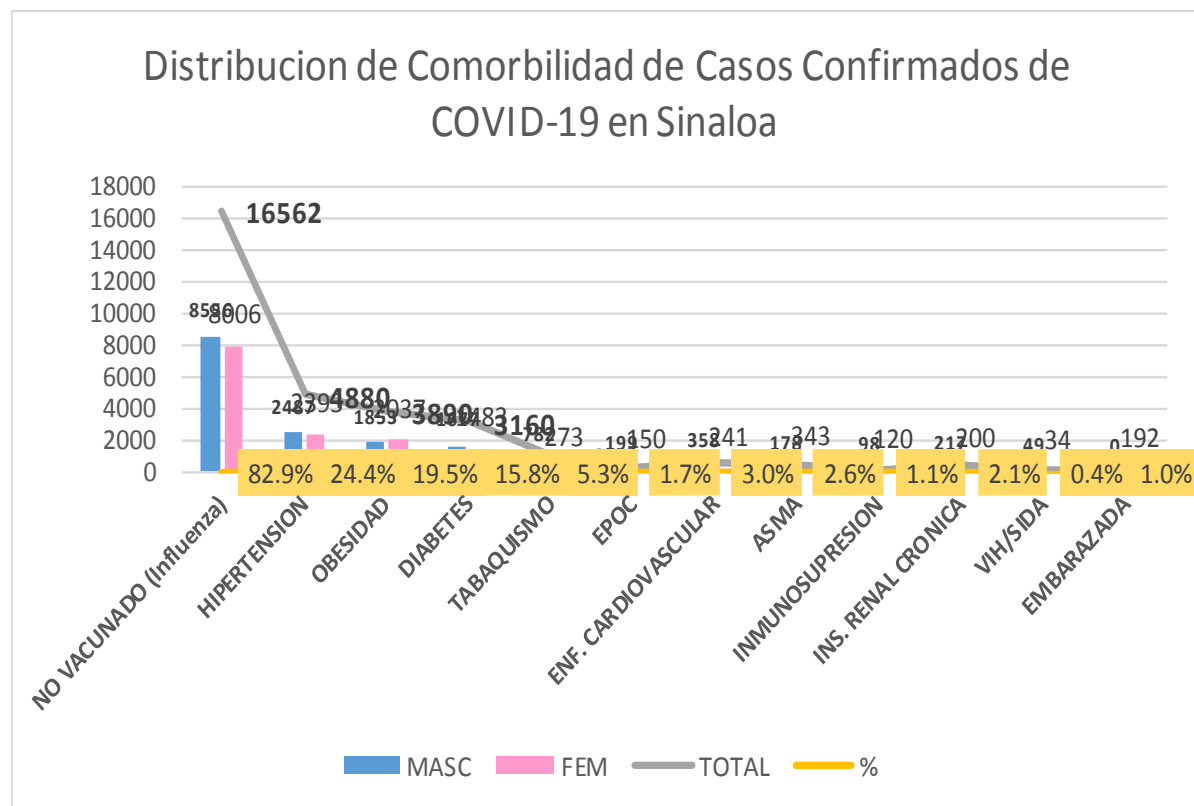


DEFUNCIONES				
<b>3377</b>	<b>2027</b>	<b>1350</b>		
COMORBILIDAD	MASC	FEM	TOTAL	%
NO VACUNADO (Influenza)	1871	1224	3095	91.6%
HIPERTENSION	1001	798	1799	53.3%
OBESIDAD	449	420	869	25.7%
DIABETES	677	510	1187	35.1%
EPOC	78	67	145	4.3%
TABAQUISMO	207	43	250	7.4%
ASMA	43	42	85	2.5%
ENF. CARDIOVASCULAR	141	82	223	1.1%
INMUNOSUPRESION	28	30	58	0.3%
INS. RENAL CRONICA	112	79	191	1.0%
VIH/SIDA	9	8	17	0.5%
EMBARAZADA	0	5	5	0.1%



# COVID-19 Sinaloa: Casos Confirmados por comorbilidad

CASOS CONFIRMADOS				
19974	10016	9958		
COMORBILIDAD	MASC	FEM	TOTAL	%
NO VACUNADO (Influenza)	8556	8006	16562	82.9%
HIPERTENSION	2487	2393	4880	24.4%
OBESIDAD	1853	2037	3890	19.5%
DIABETES	1677	1483	3160	15.8%
TABAQUISMO	782	273	1055	5.3%
EPOC	199	150	349	1.7%
ENF. CARDIOVASCULAR	358	241	599	3.0%
ASMA	178	343	521	2.6%
INMUNOSUPRESION	98	120	218	1.1%
INS. RENAL CRONICA	217	200	417	2.1%
VIH/SIDA	49	34	83	0.4%
EMBARAZADA	0	192	192	1.0%



**NUEVA  
NORMALIDAD**

**Confirmados  
acumulados**

**19,975**



# COVID-19 Sinaloa: Confirmados y Defunciones acumuladas por Institución

## CONFIRMADOS POR INSTITUCION EN PLATAFORMA POR COVID-19, SINALOA

Institucion	Notificados	Confirmados	%	Defunciones
SSA	16,594	7,396	37.0%	752
IMSS	20,819	9,569	47.9%	1,926
IMSS_PR	535	257	1.3%	30
ISSSTE	3,054	1,181	5.9%	408
PEMEX	0	0	0.0%	0
Privados	1,401	476	2.4%	68
SEDENA	377	196	1.0%	30
SEMAR	427	165	0.8%	29
Servicios Estatales	896	530	2.7%	121
Servicios Municipales	323	205	1.0%	13
Universitarios	0	0	0.0%	0
Cruz Roja	0	0	0.0%	0
DIF	0	0	0.0%	0
<b>Total</b>	<b>44,426</b>	<b>19,975</b>	<b>100.0%</b>	<b>3,377</b>

## CLASIFICACION DE DEFUNCIONES CONFIRMADAS, NEGATIVAS Y SOSPECHOSAS EN PLATAFORMA COVID-19, SINALOA, AL DIA DE HOY:

Institucion	Defunciones Positivas a COVID-19	Defunciones NEGATIVAS a COVID-19	Defunciones SOSPECHOSAS a COVID-19***
SSA	752	161	17
IMSS	1,926	602	334
IMSS_PR	30	14	2
ISSSTE	408	88	58
PEMEX	0	0	0
Privados	68	7	33
SEDENA	30	6	7
SEMAR	29	3	0
Servicios Estatales	121	16	11
Servicios Municipales	13	0	0
Universitarios	0	0	0
Cruz Roja	0	0	0
DIF	0	0	0
<b>Total</b>	<b>3,377</b>	<b>897</b>	<b>462</b>

\*\*\* PENDIENTES DE DICTAMINAR

NUEVA NORMALIDAD

3,377

Defunciones



# COVID-19 Sinaloa: Tipo de Paciente por Evolución Hospitalaria

TIPO DE PACIENTE REG. CONFIRMADO POR COVID-19, SIN

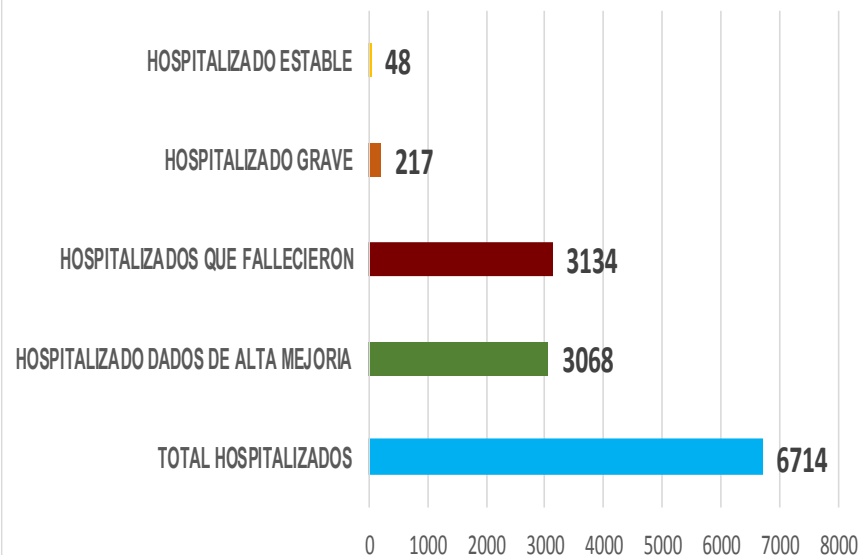
TIPO DE PACIENTE CONFIRMADO POR COVID-19, SINALOA POR EVOLUCION DE GRAVEDAD AL 14/oct/2020		
EVOLUCION HOSPITALARIA	Casos	%
AMBULATORIO	13261	66.4%
HOSPITALIZADO	6714	33.6%
<b>TOTAL</b>	<b>19975</b>	<b>100.0%</b>

## TIPO DE PACIENTE HOSPITALIZADOS Y CONFIRMADO POR COVID-19, SINALOA

	Casos	%
TOTAL HOSPITALIZADOS	6714	100%
HOSPITALIZADO DADOS DE ALTA MEJORIA	3068	45.7%
HOSPITALIZADOS QUE FALLECIERON	3134	46.7%
HOSPITALIZADO GRAVE	217	3.2%
HOSPITALIZADO ESTABLE	48	0.7%

NUEVA NORMALIDAD

Tipo de paciente Hospitalizado y Confirmado por COVID-19



## Casos Hospitalizados Intubados y Positivos a SARS-Cov-2

	Casos	%
Total de Casos Intubados	1234	100.0%
Total de Intubados No Grave	1	0.1%
Total de Intubados Grave	31	2.5%
Total de Intubados con Alta Mejoria	201	16.3%
Total de Intubados Fallecidos	985	79.8%
Total de Intubados Alta Traslado	10	0.8%



# COVID-19 Sinaloa: Casos confirmados y Defunciones por Ocupación

NUEVA  
NORMALIDAD

**3,377**

Defunciones

Confirmados  
acumulados

**19,975**



OCUPACIÓN	ESTATAL	
	CASOS CONFIRMADOS COVID-19	DEFUNCIONES COVID-19 ESTATAL
OTROS TRABAJADORES DE LA SALUD	1183	11
MEDICOS	1138	34
ENFERMERAS	1780	10
DENTISTAS	46	1
LABORATORISTAS	100	1
OTROS PROFESIONISTAS	450	24
ESTUDIANTES	608	14
JUBILADO / PENSIONADO	1579	781
GERENTES O PROPIETARIOS DE EMPRESAS O NEGOCIOS	93	14
HOGAR	3190	985
COMERCIANTES DE MERCADOS FIJOS O AMBULANTES	320	67
CHOFERES	171	37
MAESTROS	250	25
CAMPESINOS	220	79
OBREROS	134	35
OTROS	2454	389
DESEMPLEADOS	1214	434
EMPLEADOS	5044	436

19974

3377

16.9%

DEFUNCIONES EN PERSONAL DE LA SALUD POR GRUPO DE EDAD CON SARS-Cov2							
DEFUNCIONES POR GRUPO DE EDAD CON SARS-Cov2	MEDICOS	ENFERMERAS	OTROS TRABAJADORES DE LA SALUD	LABORATORISTAS	DENTISTAS	Total	%
De 20 a 24 años	0	0	0	0	0	0	0.0%
De 25 a 44 años	4	3	0	0	0	7	12.3%
De 45 a 49 años	3	1	1	0	0	5	8.8%
De 50 a 59 años	6	4	5	1	0	16	28.1%
De 60 a 64 años	9	1	0	0	0	10	17.5%
De 65 a 69 años	7	0	2	0	1	10	17.5%
De 70 a 79 años	4	0	2	0	0	6	10.5%
De 80 a 89 años	1	1	1	0	0	3	5.3%
De 90 a 99 años	0	0	0	0	0	0	0.0%
De 100 y más años	0	0	0	0	0	0	0.0%
<b>Total general</b>	<b>34</b>	<b>10</b>	<b>11</b>	<b>1</b>	<b>1</b>	<b>57</b>	<b>100.0%</b>

59.6% 17.5% 19.3% 1.8% 1.8% 100.0%

# COVID-19 Sinaloa: Casos confirmados en personal de la salud por Municipio

CASOS CONFIRMADOS SARS-Cov2 EN PERSONAL DE LA SALUD POR MUNICIPIO							
Municipios	MEDICOS	ENFERMERAS	OTROS TRABAJADORES DE LA SALUD	LABORATORISTAS	DENTISTAS	Total	%
AHOME	200	340	254	22	4	820	19.3%
CHOIX	1	2	4	0	0	7	0.2%
EL FUERTE	9	24	16	2	0	51	1.2%
GUASAVE	95	194	91	11	3	394	9.3%
SINALOA	9	15	5	1	0	30	0.7%
ANGOSTURA	11	15	1	1	0	28	0.7%
MOCORITO	2	4	1	0	0	7	0.2%
SALVADOR ALVARADO	43	57	22	1	0	123	2.9%
BADIRAGUATO	2	1	1	0	0	4	0.1%
CULIACÁN	520	674	503	38	27	1762	41.4%
NAVOLATO	16	90	33	1	2	142	3.3%
COSALÁ	8	4	2	0	1	15	0.4%
ELOTA	4	1	2	0	0	7	0.2%
SAN IGNACIO	0	0	0	0	0	0	0.0%
CONCORDIA	2	1	1	0	0	4	0.1%
ESCUINAPA	20	51	23	1	1	96	2.3%
MAZATLÁN	186	300	221	22	8	737	17.3%
ROSARIO	5	7	2	0	0	14	0.3%
<b>Total</b>	<b>1133</b>	<b>1780</b>	<b>1182</b>	<b>100</b>	<b>46</b>	<b>4241</b>	<b>99.7%</b>
<b>Otro Estado</b>	<b>8</b>	<b>2</b>	<b>2</b>	<b>0</b>	<b>0</b>	<b>12</b>	<b>0.3%</b>

NUEVA NORMALIDAD

3,377

Defunciones

Confirmados acumulados

19,975





# COVID-19 Sinaloa: Casos confirmados en personal de la salud por Institución y Grupo de Edad

CASOS CONFIRMADOS SARS-Cov2 EN PERSONAL DE LA SALUD POR INSTITUCION							
INSTITUCION	MEDICOS	ENFERMERAS	OTROS TRABAJADORES DE LA SALUD	LABORATORISTAS	DENTISTAS	Total	%
SSA	466	585	415	31	30	1527	36.0%
IMSS	472	931	640	50	10	2103	49.5%
IMSS_PR	31	31	22	2	1	87	2.0%
ISSSTE	63	140	50	8	3	264	6.2%
PEMEX	0	0	0	0	0	0	0.0%
Privados	34	19	11	5	0	69	1.6%
SEDENA	2	4	4	0	0	10	0.2%
SEMAR	7	18	5	2	2	34	0.8%
*Servicios	50	41	24	2	0	117	2.8%
**Servicios	13	11	12	0	0	36	0.8%
Universitaria	0	0	0	0	0	0	0.0%
Cruz Roja	0	0	0	0	0	0	0.0%
DIF	0	0	0	0	0	0	0.0%
<b>TOTAL</b>	<b>1138</b>	<b>1780</b>	<b>1183</b>	<b>100</b>	<b>46</b>	<b>4247</b>	<b>100.0%</b>

\*Servicios Estatales (Hosp. Civil Culiacan)

\*\*Servicios Municipales ( Hosp. Maza de Juarez Mazatlan)

CASOS CONFIRMADOS SARS-Cov2 EN PERSONAL DE LA SALUD POR GRUPO DE EDAD							
GRUPO DE EDAD EN PERSONAL DE LA SALUD CON COVID-19	MEDICOS	ENFERMERAS	OTROS TRABAJADORES DE LA SALUD	LABORATORISTAS	DENTISTAS	Total	%
De 20 a 24 años	48	81	64	4	0	197	4.6%
De 25 a 44 años	723	1254	758	60	24	2819	66.4%
De 45 a 49 años	107	232	162	10	6	517	12.2%
De 50 a 59 años	152	191	160	21	12	536	12.6%
De 60 a 64 años	66	13	18	4	2	103	2.4%
De 65 a 69 años	28	5	9	0	2	44	1.0%
De 70 a 79 años	10	3	9	0	0	22	0.5%
De 80 a 89 años	4	1	1	1	0	7	0.2%
De 90 a 99 años	0	1	0	0	0	1	0.0%
De 100 y más años	0	0	0	0	0	0	0.0%
<b>Total general</b>	<b>1138</b>	<b>1781</b>	<b>1181</b>	<b>100</b>	<b>46</b>	<b>4246</b>	<b>100.0%</b>

**NUEVA NORMALIDAD**

**3,377**

**Defunciones**

**Confirmados acumulados**

**19,975**





# SERVICIOS DE SALUD DE SINALOA

## SUBDIRECCIÓN DE VIGILANCIA EPIDEMIOLÓGICA

Situación de la Notificación de Casos y Defunciones en las Diferentes Unidades de Salud

CLUES	INSTIT	NOMBRE DE LA UNIDAD	Notificados	Confirmados	Defunciones Positivas a Sars-CoV-2
SLSSA000024	SSA	HOSPITAL GENERAL LOS MOCHIS	1024	544	208
SLSSA000963	SSA	HOSPITAL INTEGRAL CHOIX	14	7	0
SLSSA002573	SSA	HOSPITAL INTEGRAL VALLE DEL CARRIZO	0	0	0
SLSSA001255	SSA	HOSPITAL GENERAL GUASAVE	388	251	81
SLSSA002136	SSA	HOSPITAL INTEGRAL DE SINALOA DE LEYVA	0	0	0
SLSSA000193	SSA	HOSPITAL INTEGRAL ANGOSTURA	26	19	0
SLSSA001716	SSA	HOSPITAL INTEGRAL MOCORITO	33	16	1
SLSSA018113	SSA	HOSPITAL GENERAL DE GUAMUCHIL	529	309	56
SLSSA000246	SSA	HOSPITAL INTEGRAL BADIRAGUATO	193	83	0
SLSSA000666	SSA	HOSPITAL GENERAL CULIACÁN	1884	815	232
SLSSA002491	SSA	HOSPITAL INTEGRAL NAVOLATO	88	36	0
SLSSA017582	SSA	HOSPITAL INTEGRAL VALLE DE SAN LORENZO	2	0	0
SLSSA018265	SSA	HOSPITAL GENERAL EL DORADO	209	68	2
SLSSA000572	SSA	HOSPITAL INTEGRAL COSALA	176	50	1
SLSSA017570	SSA	HOSPITAL INTEGRAL SAN IGNACIO	1	0	0
SLSSA017594	SSA	HOSPITAL GENERAL LA CRUZ	19	6	0
SLSSA000473	SSA	HOSPITAL INTEGRAL CONCORDIA	27	13	1
SLSSA001873	SSA	HOSPITAL INTEGRAL DE EL ROSARIO	140	71	2
SLSSA002585	SSA	HOSPITAL GENERAL DE MAZATLÁN	544	358	137
SLSSA018253	SSA	HOSPITAL GENERAL ESCUINAPA	384	220	22

TOTAL DE CASOS COVID-19 NOTIFICADOS EN MPIO. DE CULIACAN				11937	5003	1308
MUNICIPIO	CLUES	INSTIT	NOMBRE DE LA UNIDAD	Notificados	Confirmados	Defunciones (Positivas a SARS-CoV-2)
CULIACÁN	SLIMS000131	IMSS	HGR 1 CULIACÁN	4159	2043	671
CULIACÁN	SLIMS000184	IMSS	HGZMF 28 COSTA RICA	701	258	56
CULIACÁN	SLIST000073	ISSSTE	C.M.F. CULIACAN	2	0	0
CULIACÁN	SLIST000085	ISSSTE	DR. MANUEL CARDENAS DE LA VEGA	2098	650	202
CULIACÁN	SLSME000016	SME	HOSPITAL CIVIL DE CULIACÁN	896	530	121
CULIACÁN	SLSMP000365	SMP	CLÍNICA DE REHABILITACIÓN Y ESPECIALIDADES	41	21	1
CULIACÁN	SLSMP000370	SMP	CLÍNICA HOSPITAL CULIACÁN S. A. DE C. V.	220	15	8
CULIACÁN	SLSMP000394	SMP	SANATORIO CEMSI CHAPULTEPEC	39	2	0
CULIACÁN	SLSMP000411	SMP	SANATORIO BATIZ RAMOS	3	1	0
CULIACÁN	SLSMP000440	SMP	OPERADORA NUEVA CLÍNICA SANTA MARÍA S.A DE	75	6	3
CULIACÁN	SLSMP000534	SMP	HOSPITAL ÁNGELES CULIACÁN	784	291	0
CULIACÁN	SLSSA017606	SSA	HOSPITAL DE LA MUJER	222	66	1
CULIACÁN	SLSSA018265	SSA	HOSPITAL GENERAL EL DORADO	209	68	2
CULIACÁN	SLSME000021	SME	-HOSPITAL PEDIATRICO	6	2	0
CULIACÁN	SLSSA002556	SSA	HOSPITAL PEDIATRICO DE SINALOA	520	182	4
CULIACÁN	SLSMP002815	SMP	MEDICA DE LA CIUDAD	78	53	7
CULIACÁN	SLSSA000666	SSA	HOSPITAL GENERAL CULIACÁN	1884	815	232



# SERVICIOS DE SALUD DE SINALOA

## SUBDIRECCIÓN DE VIGILANCIA EPIDEMIOLÓGICA

### Situación de la OCUPACION HOSPITALARIA en los Municipios

Municipios	CAMAS COVID	Casos Acumulados	Defunciones Acumuladas	Hospitalizados Según Plataforma SISVER	PORCENTAJE DE OCUPACION HOSPITALARIA -SINALOA-																														
					15-sep-20	16-sep-20	17-sep-20	18-sep-20	19-sep-20	20-sep-20	21-sep-20	22-sep-20	23-sep-20	24-sep-20	25-sep-20	26-sep-20	27-sep-20	28-sep-20	29-sep-20	30-sep-20	01-oct-20	02-oct-20	03-oct-20	04-oct-20	05-oct-20	06-oct-20	07-oct-20	08-oct-20	09-oct-20	10-oct-20	11-oct-20	12-oct-20	13-oct-20		
AHOME	188	2,703	649	1,139	18%	19%	18%	18%	17%	18%	16%	15%	19%	19%	19%	19%	19%	19%	20%	19%	19%	19%	19%	18%	18%	17%	19%	18%	18%	19%	28%	?	18%		
CHOIX	3	54	7	20	0%	0%	0%	0%	0%	0%	0%	0%	0%	0%	0%	0%	0%	0%	0%	0%	0%	0%	0%	0%	0%	0%	0%	0%	0%	0%	0%	0%	0%		
EL FUERTE	0	276	72	133	0%	0%	0%	0%	0%	0%	0%	0%	0%	0%	0%	0%	0%	0%	0%	0%	0%	0%	0%	0%	0%	0%	0%	0%	0%	0%	0%	0%	0%		
GUASAVE	180	2,770	419	773	15%	12%	11%	11%	14%	14%	15%	14%	14%	14%	12%	12%	12%	14%	12%	13%	13%	15%	15%	13%	13%	12%	12%	12%	11%	14%	?	14%			
SINALOA	3	289	36	75	0%	0%	0%	0%	0%	0%	0%	0%	0%	0%	0%	0%	0%	0%	0%	0%	0%	0%	0%	0%	0%	0%	0%	0%	0%	0%	0%	0%	0%		
ANGOSTURA	3	285	65	157	0%	0%	0%	0%	0%	0%	0%	0%	0%	0%	0%	0%	0%	0%	0%	0%	0%	0%	0%	0%	0%	0%	0%	0%	0%	0%	0%	0%	0%		
MOCORITO	3	112	35	71	0%	0%	0%	0%	0%	0%	0%	0%	0%	0%	0%	0%	0%	0%	0%	0%	0%	0%	0%	0%	0%	0%	0%	0%	0%	0%	0%	0%	0%		
SALVADOR ALVARADO	64	747	132	318	30%	25%	22%	22%	23%	25%	23%	23%	36%	30%	28%	30%	30%	27%	38%	33%	36%	36%	34%	22%	22%	23%	19%	19%	17%	17%	?	19%			
BADIRAGUATO	3	113	14	26	0%	0%	0%	0%	0%	0%	0%	0%	0%	0%	0%	0%	0%	0%	0%	0%	0%	0%	0%	0%	0%	0%	0%	0%	0%	0%	0%	0%	0%		
CULIACAN	491	7,937	1153	2,296	52%	47%	44%	44%	44%	45%	44%	45%	49%	50%	50%	43%	43%	43%	40%	42%	39%	38%	38%	37%	37%	41%	38%	38%	38%	39%	?	38%			
NAVOLATO	3	639	122	215	0%	0%	0%	0%	0%	0%	0%	0%	0%	0%	0%	0%	0%	0%	0%	0%	0%	0%	0%	0%	0%	0%	0%	0%	0%	0%	0%	0%	0%		
COSALA	3	63	3	10	0%	0%	0%	0%	0%	0%	0%	0%	0%	0%	0%	0%	0%	0%	0%	0%	0%	0%	0%	0%	0%	0%	0%	0%	0%	0%	0%	0%	0%		
ELOTA	15	52	13	32	0%	0%	0%	0%	0%	0%	0%	0%	0%	0%	0%	0%	0%	0%	0%	0%	0%	0%	0%	0%	0%	0%	0%	0%	0%	0%	0%	0%	0%		
SAN IGNACIO	3	47	12	20	0%	0%	0%	0%	0%	0%	0%	0%	0%	0%	0%	0%	0%	0%	0%	0%	0%	0%	0%	0%	0%	0%	0%	0%	0%	0%	0%	0%	0%		
CONCORDIA	3	53	16	25	0%	0%	0%	0%	0%	0%	0%	0%	0%	0%	0%	0%	0%	0%	0%	0%	0%	0%	0%	0%	0%	0%	0%	0%	0%	0%	0%	0%	0%		
ESCUINAPA	80	302	54	131	4%	3%	3%	1%	3%	4%	3%	1%	1%	1%	0%	0%	0%	0%	0%	0%	0%	0%	0%	3%	3%	3%	1%	1%	1%	3%	?	1%			
MAZATLAN	271	3,625	538	1,240	29%	30%	27%	27%	30%	31%	29%	29%	28%	28%	27%	28%	28%	27%	27%	27%	27%	28%	29%	26%	26%	26%	25%	27%	22%	23%	?	23%			
ROSARIO	3	136	23	64	0%	0%	0%	0%	0%	0%	0%	0%	0%	0%	0%	0%	0%	0%	0%	0%	0%	0%	0%	0%	0%	0%	0%	0%	0%	0%	0%	0%	0%		
<b>Total</b>	<b>1319</b>	<b>20,203</b>	<b>3363</b>	<b>6,745</b>	<b>31%</b>	<b>29%</b>	<b>27%</b>	<b>27%</b>	<b>28%</b>	<b>29%</b>	<b>28%</b>	<b>28%</b>	<b>30%</b>	<b>31%</b>	<b>30%</b>	<b>28%</b>	<b>28%</b>	<b>28%</b>	<b>27%</b>	<b>27%</b>	<b>27%</b>	<b>27%</b>	<b>27%</b>	<b>25%</b>	<b>25%</b>	<b>26%</b>	<b>25%</b>	<b>25%</b>	<b>24%</b>	<b>26%</b>	<b>?</b>	<b>25%</b>			



**SERVICIOS DE SALUD DE SINALOA**  
**SUBDIRECCIÓN DE VIGILANCIA EPIDEMIOLÓGICA**

**REPORTES POR  
JURISDICCION SANITARIA**

**PLATAFORMA SISVER**

# COVID-19 Sinaloa: Casos y Defunciones **JURISDICCIÓN MOCHIS**



**NUEVA NORMALIDAD**

**728**

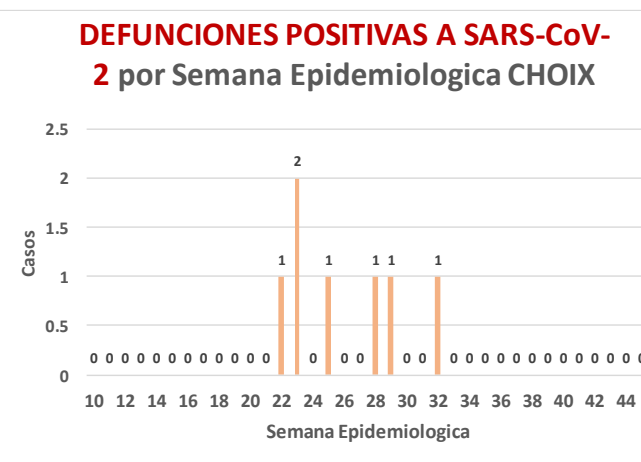
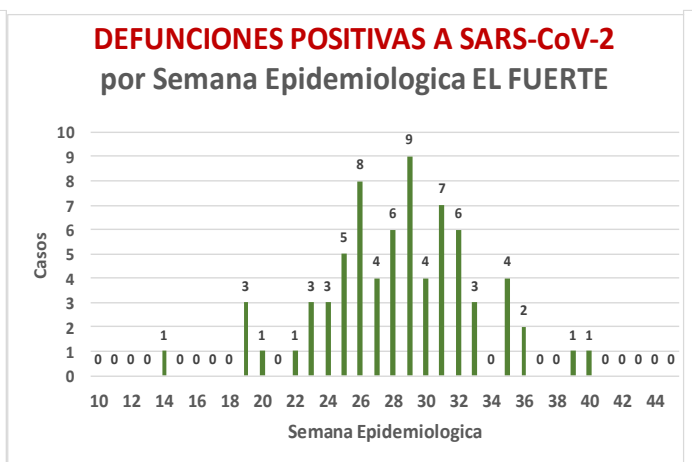
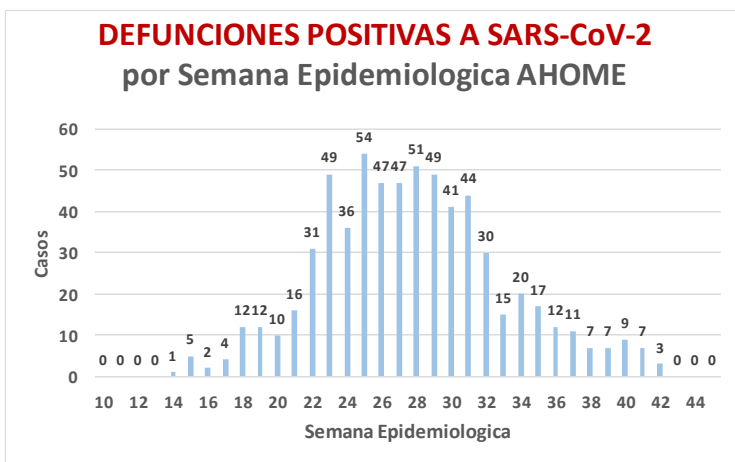
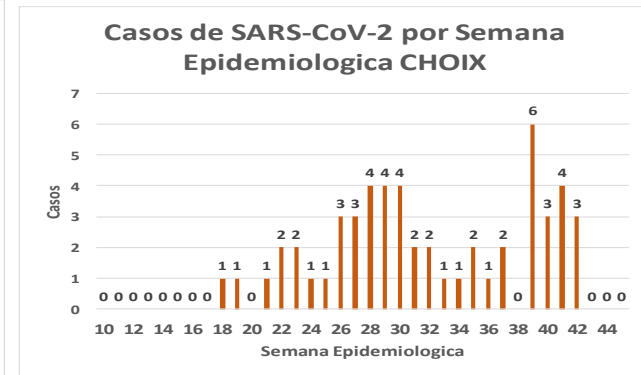
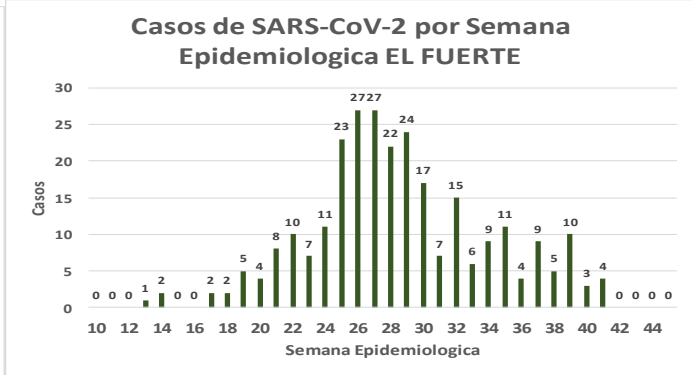
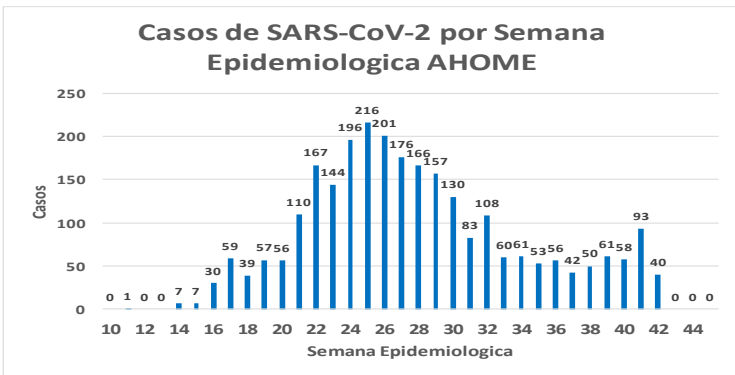
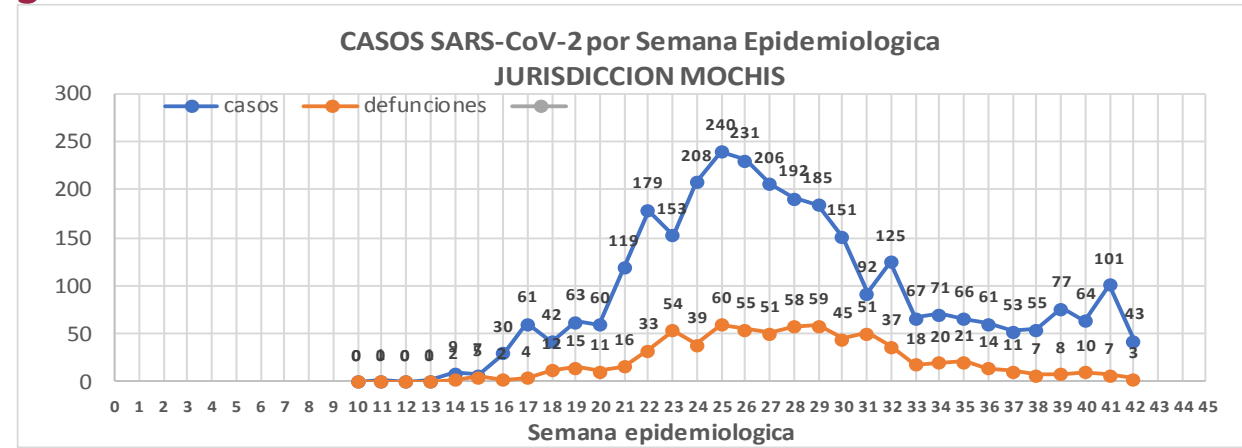
**Defunciones Jurisdicción Mochis**



Datos actualizados al **miércoles, 14 de octubre de 2020**

JURISDICCION SANITARIA	Casos Acum. SARS-CoV-2*	%
Jurisd. No. 1 Mochis	<b>3013</b>	<b>100.0%</b>
AHOME	<b>2684</b>	<b>89.1%</b>
CHOIX	<b>54</b>	<b>1.8%</b>
EL FUERTE	<b>275</b>	<b>9.1%</b>

\* Municipio de residencia



# COVID-19 Sinaloa: Muestreo de Casos **JURISDICCION MOCHIS**



**NUEVA  
NORMALIDAD**

**728**

**Defunciones  
Jurisdicción  
Mochis**



## JURISDICCION No. 1 , MOCHIS

INSTITUCION	NO ADECUADO	RECHAZADA	NO RECIBIDA	SOSPECHOSOS	TOTAL CON MUESTRA	% SOSPECHOSOS
IMSS	0	38	10	2,776	2,824	47.2%
IMSS-OPORTUNIDADES	0	5	0	268	273	4.6%
ISSSTE	0	7	0	363	370	6.2%
PRIVADA	1	1	0	103	105	1.8%
SEDENA	0	0	0	5	5	0.1%
SEMAR	0	3	1	114	118	2.0%
SSA	11	2	0	2,269	2,282	38.2%
PEMEX	0	0	0	0	0	0.0%
ESTATAL	0	0	0	3	3	0.1%
MUNICIPAL	0	1	0	0	1	0.0%
<b>TOTAL</b>	<b>12</b>	<b>57</b>	<b>11</b>	<b>5,901</b>	<b>5,981</b>	<b>100.0%</b>
	0.2%	1.0%	0.2%	98.7%	100.0%	

## RESULTADO DEFINITIVO EN PLATAFORMA SISVER; JUR MOCHIS

SARS-CoV-2	3033
NEGATIVO	2599
NO RECIBIDA	11
INF AH1N1 PMD	53
RECHAZADA	57
B	15
A H3	1
METAPNEUMOVIRUS	3
ENTEROV//RHINOVIRUS	2
CORONA OC43	0
NO ADECUADO	12
INF A	3
CORONA 229E	0
CORONA NL63	0
CORONA HKU1	0
VSR	1
ADENOVIRUS	0
PARAINFLUENZA 3	0
NO SUBTIPIFICADO	0

INFORMACION AL DIA : miércoles, 14 de octubre de 2020

## SE TOMO MUESTRA PERO SIN RECEPCION EN LABORATORIO

Municipios	IMSS	IMSS-OPORTUNIDADES	ISSSTE	PRIVADA	SEDENA	SEMAR	SSA	PEMEX	ESTATAL	MUNICIPAL	TOTAL
AHOME	114	2	2	10	0	2	45	0	0	0	175
CHOIX	2	0	0	0	0	0	2	0	0	0	4
EL FUERTE	5	4	0	1	0	0	2	0	0	0	12
<b>TOTAL JURISDICCION</b>	<b>121</b>	<b>6</b>	<b>2</b>	<b>11</b>	<b>0</b>	<b>2</b>	<b>49</b>	<b>0</b>	<b>0</b>	<b>0</b>	<b>191</b>

# COVID-19 Sinaloa: Informe ejecutivo: JURISDICCIÓN MOCHIS



## Unidades de Salud que han reportado en SISVER

MUNICIPIO	CLUES	SECTOR	UNIDAD	Defunciones en la Semana Epidemiológica			Total Defunciones Asociadas a SarsCov-2	Casos confirmados en la Semana Epidemiológica			Total de Casos Confirmados	Tasa letalidad X 100 (D/G)*100	Lugar Letalidad	PRUEBAS REALIZADAS en la Sem Epidemiologica			INDICE DE POSITIVIDAD	Lugar de Índice de Positividad
				SEM EPI NUM-40	SEM EPI NUM-41	Aumento		SEM EPI NUM-40	SEM EPI NUM-41	Aumento				SEM EPI NUM-40	SEM EPI NUM-41	Aumento		
AHOME	SLMPO00831	PRIVADA	CLINICA ANGELES	0	0	0	0	0	0	0	1	0.00	12	0	0	0	-	-
AHOME	SLMPO00032	PRIVADA	CLINICA SANTA MARIA	0	0	0	0	0	0	0	1	0.00	12	0	0	0	-	-
AHOME	SLIMS000015	IMSS	HGP 2 LOS MOCHIS	0	0	0	2	0	1	1	65	3.08	8	0	6	6	16.67	7
AHOME	SLIMS000020	IMSS	HGZ 49 LOS MOCHIS	6	8	2	447	19	42	23	1,191	37.53	6	38	68	30	61.76	3
AHOME	SLMPO00114	PRIVADA	HOSPITAL FATIMA	1	0	-1	22	3	1	-2	58	37.93	5	3	1	-2	100.00	1
AHOME	SLMPO00155	PRIVADA	HOSPITAL GENERAL CENTRO MEDICO DE LOS MOCHIS	0	0	0	1	0	0	0	2	50.00	1	0	0	0	-	-
AHOME	SLSSA000024	SSA	HOSPITAL GENERAL LOS MOCHIS	2	0	-2	208	5	1	-4	544	38.24	4	14	8	-6	12.50	8
AHOME	SLIST000015	ISSSTE	LOS MOCHIS	1	0	-1	112	4	7	3	291	38.49	3	7	11	4	63.64	2
AHOME	SLSSA000036	SSA	LOS MOCHIS	0	0	0	0	0	0	0	0	-	-	0	0	0	-	-
AHOME	SLSSA017332	SSA	OFICINAS JURISDICCIONALES	0	0	0	2	11	13	2	451	0.44	11	39	77	38	16.88	6
AHOME	SLMPO00061	PRIVADA	SALUD INTEGRAL SINALOENSE C.S.	0	0	0	4	0	1	1	13	30.77	7	0	2	2	50.00	4
AHOME	SLSMA000010	SEMAR	SANATORIO NAVAL DE TOPOLOBAMPO	0	0	0	1	0	0	0	68	1.47	10	4	1	-3	0.00	9
AHOME	SLIMS000085	IMSS	UMF 5 TOPOLOBAMPO	0	0	0	0	0	0	0	6	0.00	12	0	0	0	-	-
AHOME	SLIMS000032	IMSS	UMF 37 LOS MOCHIS	1	0	-1	7	20	37	17	356	1.97	9	104	96	-8	38.54	5
AHOME	SLIMS000044	IMSS	UMFH 6 AHOME	0	0	0	0	0	0	0	2	0.00	12	0	0	0	-	-
AHOME	SLIMS000073	IMSS	UMFH 13 SAN MIGUEL	0	0	0	1	0	0	0	2	50.00	1	0	0	0	-	-
AHOME	SLIMS000476	IMSS	UMFH 33 EL CARRIZO	0	0	0	0	0	0	0	0	-	-	0	0	0	-	-
AHOME	SLIMS000061	IMSS	UMFH 7 HIGUERA	0	0	0	0	1	0	-1	6	0.00	12	1	0	-1	-	-
<b>TOTAL MPIO. AHOME</b>				<b>11</b>	<b>8</b>	<b>-3</b>	<b>807</b>	<b>63</b>	<b>103</b>	<b>40</b>	<b>3057</b>	<b>26.40</b>		<b>210</b>	<b>270</b>	<b>60</b>	<b>38.15</b>	
CHOIX	SLSSA018352	SSA	CENTRO DE SALUD CHOIX	0	0	0	0	3	2	-1	16	0.00	1	3	2	-1	100.00	1
CHOIX	SLSSA000963	SSA	HOSPITAL INTEGRAL CHOIX	0	0	0	0	0	0	0	7	0.00	1	0	0	0	-	-
<b>TOTAL MPIO. CHOIX</b>				<b>0</b>	<b>0</b>	<b>0</b>	<b>0</b>	<b>3</b>	<b>2</b>	<b>-1</b>	<b>23</b>	<b>0.00</b>		<b>3</b>	<b>2</b>	<b>-1</b>	<b>100.00</b>	
EL FUERTE	SLIMO000576	IMSS-OPC	HR FUERTE, EL	0	0	0	20	1	2	1	151	13.25	2	7	7	0	28.57	-
EL FUERTE	SLIMS000266	IMSS	UMF 14 SANTA ROSA	0	0	0	1	0	0	0	2	50.00	1	0	0	0	-	-
EL FUERTE	SLIMS000522	IMSS	UMF 43 SAN BLAS	0	0	0	0	0	0	0	1	0.00	3	0	0	0	-	-
<b>TOTAL MPIO. EL FUERTE</b>				<b>0</b>	<b>0</b>	<b>0</b>	<b>21</b>	<b>1</b>	<b>2</b>	<b>1</b>	<b>154</b>	<b>13.64</b>		<b>7</b>	<b>7</b>	<b>0</b>	<b>28.57</b>	
<b>TOTAL JURISDICCION 1, MOCHIS</b>				<b>11</b>	<b>8</b>	<b>-3</b>	<b>828</b>	<b>67</b>	<b>107</b>	<b>40</b>	<b>3,234</b>	<b>25.60</b>		<b>220</b>	<b>279</b>	<b>59</b>	<b>38.35</b>	

**NUEVA NORMALIDAD**

**INDICE DE POSITIVIDAD 38.35**

**TASA DE LETALIDAD 25.6**



# COVID-19 Sinaloa: Casos y Defunciones JURISDICCIÓN CULIACÁN



**SALUD**  
SECRETARÍA DE SALUD

**NUEVA NORMALIDAD**

**1289**

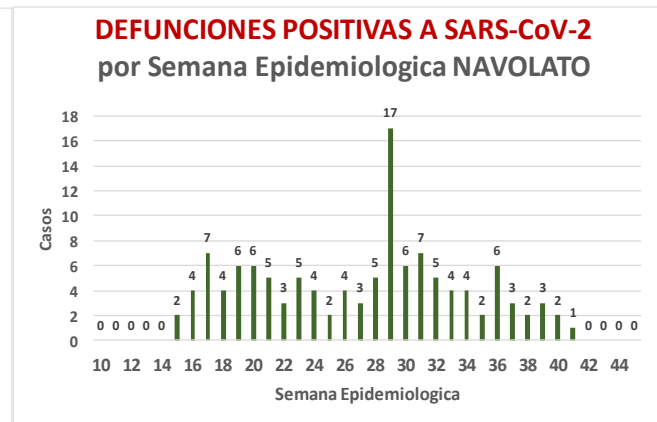
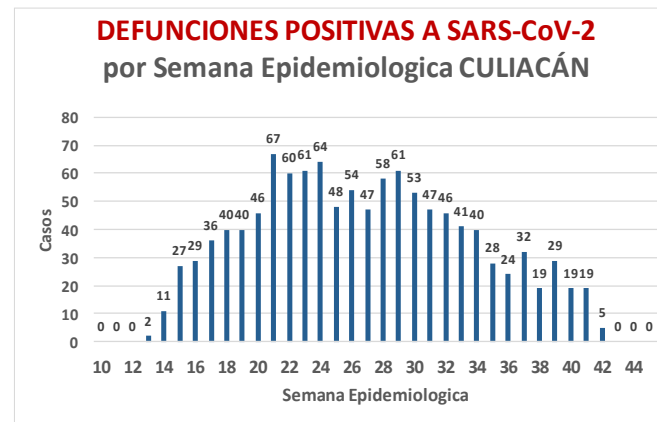
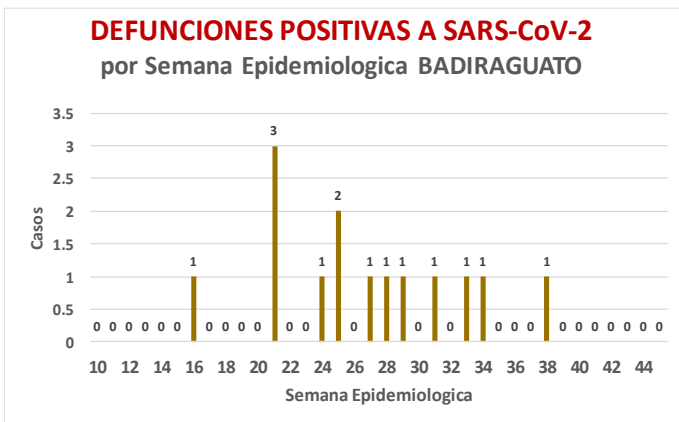
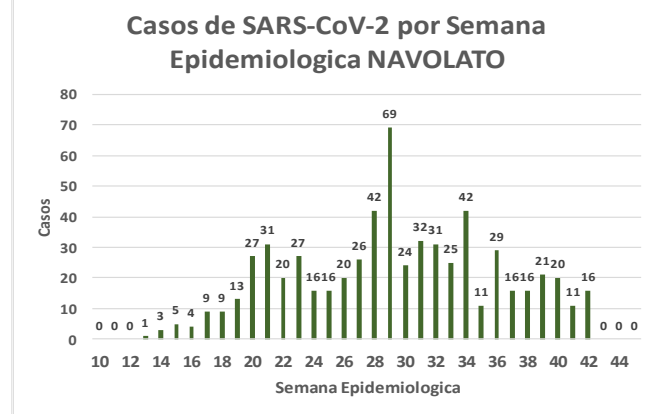
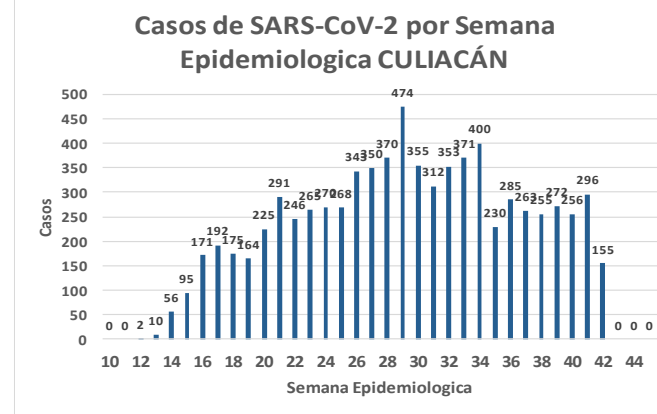
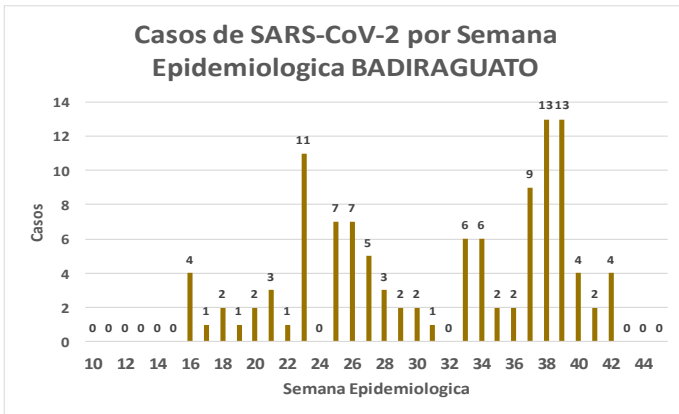
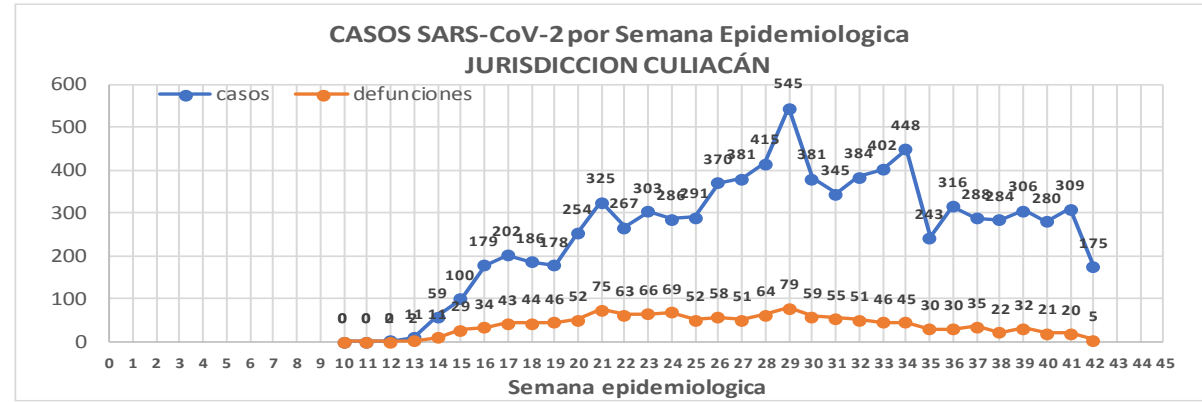
**Defunciones Jurisdicción Culiacán**



Datos actualizados al **miércoles, 14 de octubre de 2020**

JURISDICCION SANITARIA	Casos Acum. SARS-CoV-2*	%
<b>Jurisd. No. 4 Culiacán</b>	<b>8515</b>	<b>100.0%</b>
BADIRAGUATO	113	1.3%
CULIACAN	7770	91.3%
NAVOLATO	632	7.4%

\* Municipio de residencia





# COVID-19 Sinaloa: Muestreo de Casos **JURISDICCIÓN CULIACÁN**



## Jurisd. No. 4 Culiacán

INSTITUCION	NO ADECUADO	RECHAZADA	NO RECIBIDA	SOSPECHOSOS	TOTAL CON MUESTRA	% SOSPECHOSOS
IMSS	0	183	37	7,460	7,680	43.5%
IMSS-OPORTUNIDADES	0	0	0	19	19	0.1%
ISSSTE	1	22	16	1,061	1,100	6.2%
PRIVADA	2	12	53	872	939	5.3%
SEDENA	0	0	0	18	18	0.1%
SEMAR	0	0	0	1	1	0.0%
SSA	30	153	23	6,866	7,072	40.0%
PEMEX	0	0	0	0	0	0.0%
ESTATAL	2	9	2	824	837	4.7%
MUNICIPAL	0	0	0	0	0	0.0%
<b>TOTAL</b>	<b>35</b>	<b>379</b>	<b>131</b>	<b>17,121</b>	<b>17,666</b>	<b>100.0%</b>
	0.2%	2.1%	0.7%	96.9%	100.0%	

RESULTADO DEFINITIVO EN PLATAFORMA SISVER; JUR CULIACAN	
SARS-CoV-2	8689
NEGATIVO	7682
NO RECIBIDA	131
INF AH1N1 PMD	26
RECHAZADA	379
B	24
A H3	7
METAPNEUMOVIRUS	1
ENTEROV//RHINOVIRUS	10
CORONA OC43	1
NO ADECUADO	35
INF A	4
CORONA 229E	1
CORONA NL63	1
CORONA HKU1	1
VSR	1
ADENOVIRUS	0
PARAINFLUENZA 3	1
NO SUBTIPIFICADO	0

NUEVA NORMALIDAD

1289

Defunciones  
Jurisdicción  
Culiacán

INFORMACION AL DIA : miércoles, 14 de octubre de 2020

## SE TOMO MUESTRA PERO SIN RECEPCION EN LABORATORIO

Municipios	IMSS	IMSS-OPORTUNIDADES	ISSSTE	PRIVADA	SEDENA	SEMAR	SSA	PEMEX	ESTATAL	MUNICIPAL	TOTAL
BADIRAGUATO	0	0	0	1	0	0	10	0	0	0	11
CULIACAN	182	0	197	94	0	0	140	0	12	0	625
NAVOLATO	26	0	3	0	0	0	7	0	0	0	36
<b>TOTAL JURISDICCION</b>	<b>208</b>	<b>0</b>	<b>200</b>	<b>95</b>	<b>0</b>	<b>0</b>	<b>157</b>	<b>0</b>	<b>12</b>	<b>0</b>	<b>672</b>



# COVID-19 Sinaloa: Informe ejecutivo: JURISDICCIÓN CULIACÁN



**SALUD**  
SECRETARÍA DE SALUD

## Unidades de Salud que han reportado en SISVER

MUNICIPIO	CLUES	SECTOR	UNIDAD	Defunciones en la Semana Epidemiológica			Total Defunciones Asociadas a SarsCov-2	Casos confirmados en la Semana Epidemiológica			Total de Casos Confirmados	Tasa Letalidad X 100 (D/G)*100	Lugar Letalidad	PRUEBAS REALIZADAS en la Sem Epidemiológica			INDICE DE POSITIVIDAD	Lugar de Índice de POSITIVIDAD
				SEM EPI NUM-40	SEM EPI NUM-41	Aumento		SEM EPI NUM-40	SEM EPI NUM-41	Aumento				SEM EPI NUM-40	SEM EPI NUM-41	Aumento		
CULIACÁN	SLSSA000905	SSA	ADOLFO LOPEZ MATEOS (EL TAMARINDO)	0	0	0	0	0	0	0	0	-	-	0	0	0	-	-
CULIACÁN	XXDES002092	SSA	BRIGADA EPIDEMIOLÓGICA CULIACAN	0	0	0	0	0	0	0	13	0.00	20	0	0	0	-	-
CULIACÁN	SLSMP000365	PRIVADA	CLINICA DE REHABILITACION Y ESPECIALIDADES	0	0	0	1	0	0	0	21	4.76	10	0	0	0	-	-
CULIACÁN	SLSMP000370	PRIVADA	CLINICA HOSPITAL CULIACAN S. A. DE C. V.	0	0	0	8	0	0	0	15	53.33	1	0	0	0	-	-
CULIACÁN	SLSSA000794	SSA	COSTA RICA	0	0	0	0	0	0	0	0	-	-	0	0	0	-	-
CULIACÁN	SLIST000073	ISSSTE	CULIACAN	0	0	0	0	0	0	0	0	-	-	0	0	0	-	-
CULIACÁN	SLSSA000753	SSA	CULIACAN	0	0	0	0	13	5	-8	428	0.00	20	27	16	-11	31.25	13
CULIACÁN	SLSSA000741	SSA	CULIACAN (AGUARUTO)	0	0	0	0	0	0	0	5	0.00	20	0	0	0	-	-
CULIACÁN	SLSSA000695	SSA	CULIACAN (PEMEX)	0	0	0	0	0	0	0	2	0.00	20	0	1	1	0.00	17
CULIACÁN	SLIST000085	ISSSTE	DR. M.CARDENAS DE LA VEGA	0	0	0	202	0	13	13	650	31.08	5	1	32	31	40.63	8
CULIACÁN	SLSSA002474	SSA	EL DORADO	0	0	0	0	0	0	0	0	-	-	0	0	0	-	-
CULIACÁN	SLIMS000131	IMSS	HGR 1 CULIACAN	17	14	-3	671	66	75	9	2,043	32.84	4	120	166	46	45.18	6
CULIACÁN	SLIMS000184	IMSS	HGZMF 28 COSTA RICA	0	1	1	56	8	8	0	258	21.71	8	22	18	-4	44.44	7
CULIACÁN	SLSMP000534	PRIVADA	HOSPITAL ANGELES CULIACAN	0	0	0	0	21	38	17	291	0.00	20	52	102	50	37.25	10
CULIACÁN	SLSME000016	ESTATAL	HOSPITAL CIVIL DE CULIACAN	0	1	1	121	10	18	8	530	22.83	7	21	25	4	72.00	3
CULIACÁN	SLSSA000666	SSA	HOSPITAL GENERAL CULIACAN	2	4	2	232	16	16	0	815	28.47	6	45	53	8	30.19	14
CULIACÁN	SLSSA018265	SSA	HOSPITAL GENERAL EL DORADO	0	0	0	2	5	2	-3	68	2.94	13	5	6	1	33.33	11
CULIACÁN	SLSSA000811	SSA	HOSPITAL INTEGRAL EL DORADO	0	0	0	0	0	0	0	2	0.00	20	0	0	0	-	-
CULIACÁN	SLSSA017582	SSA	HOSPITAL INTEGRAL VALLE DE SAN LORENZO	0	0	0	0	0	0	0	0	-	-	0	0	0	-	-
CULIACÁN	SLSSA017606	SSA	HOSPITAL MATERNO NEONATAL	0	0	0	1	14	5	-9	66	1.52	17	23	8	-15	62.50	4
CULIACÁN	SLSME000021	ESTATAL	HOSPITAL PEDIATRICO DE SINALOA	0	0	0	0	0	0	0	2	0.00	20	0	0	0	-	-
CULIACÁN	SLSSA002556	SSA	HOSPITAL PEDIATRICO DE SINALOA	0	0	0	4	1	4	3	182	2.20	15	15	28	13	14.29	16
CULIACÁN	SLSSA002643	SSA	JURISDICCION SANITARIA IV CULIACAN	0	0	0	2	44	35	-9	1,506	0.13	19	100	124	24	28.23	15
CULIACÁN	SLSMP002815	PRIVADA	MEDICA DE LA CIUDAD	0	0	0	7	0	0	0	53	13.21	9	0	0	0	-	-
CULIACÁN	SLSSA000852	SSA	OBISPO	0	0	0	0	0	0	0	0	-	-	0	0	0	-	-
CULIACÁN	SLSSA017455	SSA	OFICINAS JURISDICCIONALES	0	0	0	0	0	0	0	34	0.00	20	0	0	0	-	-
CULIACÁN	SLSMP000440	PRIVADA	OPERADORA NUEVA CLINICA SANTA MARIA S.A DE C.V	0	0	0	3	0	0	0	6	50.00	2	0	0	0	-	-
CULIACÁN	SLSSA000876	SSA	QUILA	0	0	0	0	0	0	0	6	0.00	20	1	0	-1	-	-
CULIACÁN	SLSMP000411	PRIVADA	SANATORIO BATIZ RAMOS	0	0	0	0	0	0	0	1	0.00	20	0	0	0	-	-
CULIACÁN	SLSMP000394	PRIVADA	SANATORIO CEMSI CHAPULTEPEC	0	0	0	0	0	0	0	2	0.00	20	0	0	0	-	-
CULIACÁN	SLIMS000143	IMSS	UMF 35 CULIACAN	0	0	0	6	25	23	-2	580	1.03	18	40	39	-1	58.97	5
CULIACÁN	SLIMS000155	IMSS	UMF 36 CULIACAN	2	1	-1	14	11	28	17	331	4.23	11	12	34	22	82.35	1
CULIACÁN	SLIMS000160	IMSS	UMF 46 CULIACAN	0	1	1	7	18	22	4	324	2.16	16	21	28	7	78.57	2
CULIACÁN	SLIMS000172	IMSS	UMF 52 CULIACAN	0	0	0	2	13	6	-7	67	2.99	12	25	18	-7	33.33	11
CULIACÁN	SLIMS000633	IMSS	UMF 55 CULIACAN	0	0	0	5	9	8	-1	198	2.53	14	14	20	6	40.00	9
CULIACÁN	SLIMS000196	IMSS	UMFH 22 EL DORADO	0	0	0	6	2	0	-2	18	33.33	3	2	0	-2	-	-
<b>TOTAL MPIO. CULIACAN</b>				<b>21</b>	<b>22</b>	<b>1</b>	<b>1,350</b>	<b>276</b>	<b>306</b>	<b>30</b>	<b>8,517</b>	<b>15.85</b>		<b>546</b>	<b>718</b>	<b>172</b>	<b>42.62</b>	
BADIRAGUATO	SLSSA018060	SSA	CARAVANA DE LA SALUD TIPO 0 EL CASTILLO	0	0	0	0	0	0	0	0	-	-	0	0	0	-	-
BADIRAGUATO	SLSSA000362	SSA	HIGUERAS DE ALVAREZ BORBOA(H DELOS MONZO	0	0	0	0	0	0	0	0	-	-	0	0	0	-	-
BADIRAGUATO	SLSSA000246	SSA	HOSPITAL INTEGRAL BADIRAGUATO	0	0	0	0	3	1	-2	83	0.00	1	4	4	0	25.00	1
<b>TOTAL MPIO. BADIRAGUATO</b>				<b>0</b>	<b>0</b>	<b>0</b>	<b>0</b>	<b>3</b>	<b>1</b>	<b>-2</b>	<b>83</b>	<b>0.00</b>		<b>4</b>	<b>4</b>	<b>0</b>	<b>25.00</b>	
NAVOLATO	SLIMS000435	IMSS	HGSMF 4 NAVOLATO	0	0	0	3	11	4	-7	252	1.19	2	20	12	-8	33.33	3
NAVOLATO	SLSSA002491	SSA	HOSPITAL INTEGRAL NAVOLATO	0	0	0	0	0	1	1	36	0.00	3	0	2	2	50.00	1
NAVOLATO	SLSSA002305	SSA	SAN PEDRO	0	0	0	0	0	0	0	8	0.00	3	0	1	1	0.00	4
NAVOLATO	SLIMS000440	IMSS	UMFH 11 VILLA JUAREZ	0	0	0	5	2	1	-1	49	10.20	1	4	2	-2	50.00	1
<b>TOTAL MPIO. NAVOLATO</b>				<b>0</b>	<b>0</b>	<b>0</b>	<b>8</b>	<b>13</b>	<b>6</b>	<b>-7</b>	<b>345</b>	<b>2.32</b>		<b>24</b>	<b>17</b>	<b>-7</b>	<b>35.29</b>	
<b>TOTAL JURISDICCION 4, CULIACAN</b>				<b>21</b>	<b>22</b>	<b>1</b>	<b>1,358</b>	<b>292</b>	<b>313</b>	<b>21</b>	<b>8,945</b>	<b>15.18</b>		<b>574</b>	<b>739</b>	<b>165</b>	<b>42.35</b>	

NUEVA NORMALIDAD

INDICE DE POSITIVIDAD  
42.35

TASA DE LETALIDAD  
15.18



# COVID-19 Sinaloa: Casos y Defunciones JURISDICCIÓN MAZATLÁN



**SALUD**  
SECRETARÍA DE SALUD

**NUEVA NORMALIDAD**

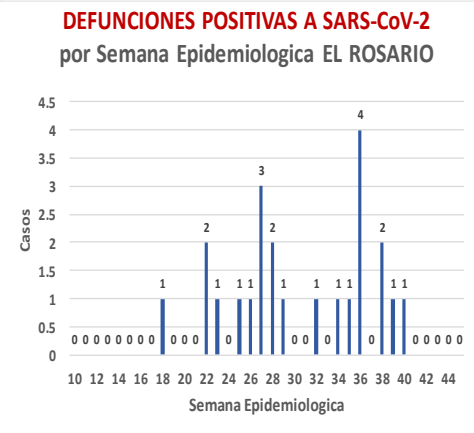
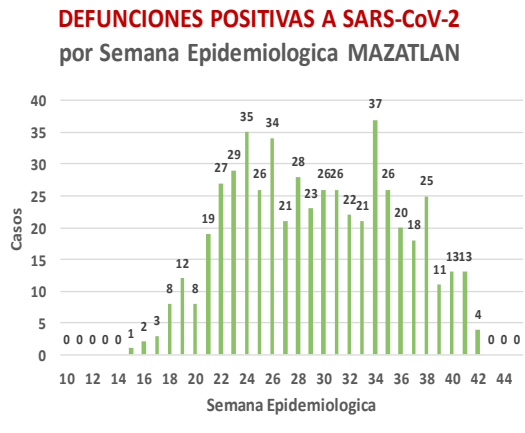
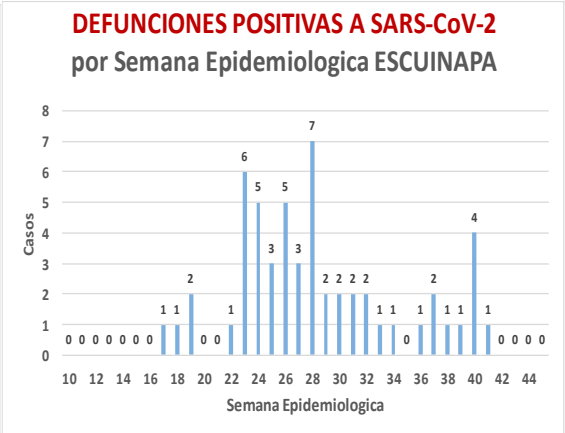
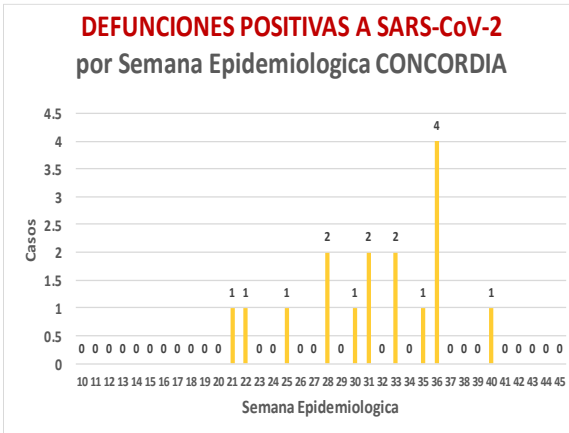
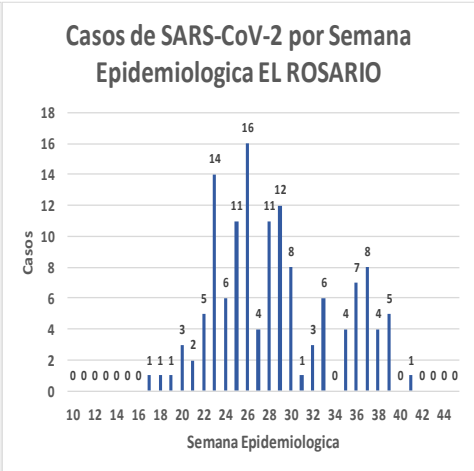
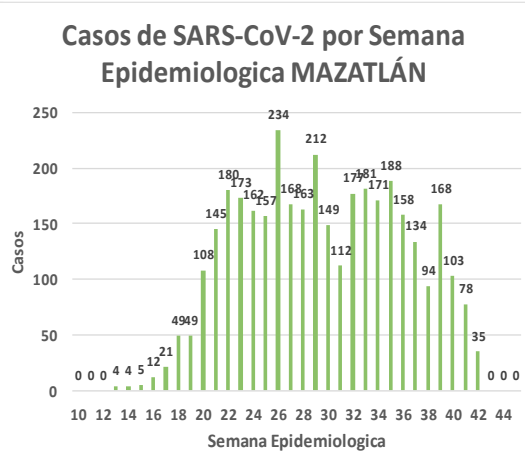
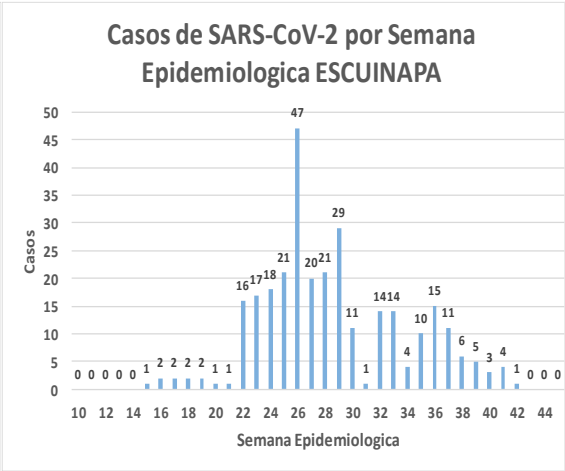
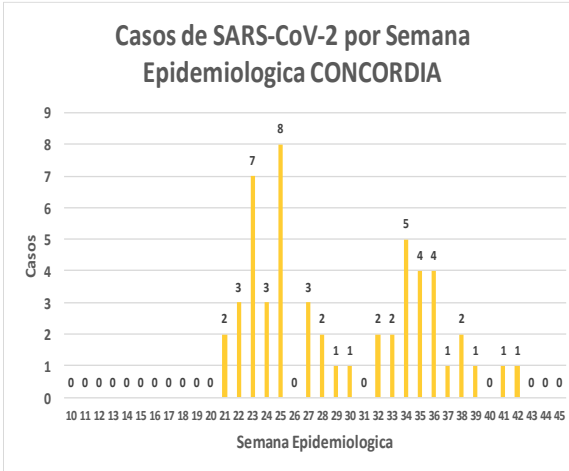
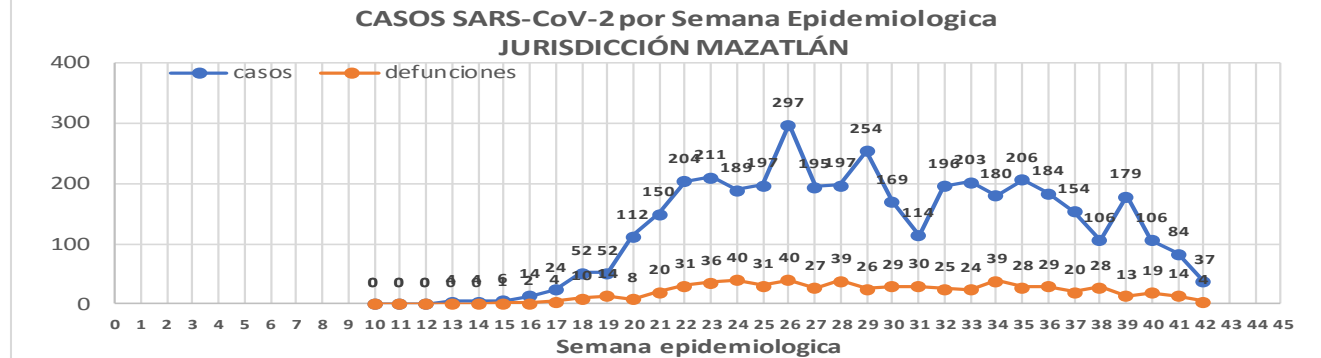
**631**  
Defunciones  
Jurisdicción  
Mazatlán



Datos actualizados al **miércoles, 14 de octubre de 2020**

JURISDICCION SANITARIA	Casos Acum. SARS-CoV-2*	%
<b>Jurisd. No. 6 Mazatlan</b>	<b>4080</b>	<b>100.0%</b>
CONCORDIA	53	1.3%
ESCUINAPA	299	7.3%
<b>MAZATLAN</b>	<b>3594</b>	<b>88.1%</b>
ROSARIO	134	3.3%

\* Municipio de residencia



# COVID-19 Sinaloa: Muestreo de Casos **JURISDICCIÓN MAZATLÁN**



**SALUD**  
SECRETARÍA DE SALUD

**NUEVA  
NORMALIDAD**

**631**

**Defunciones  
Jurisdicción  
MAZATLÁN**



## Jurisd. No. 6 Mazatlan

INSTITUCION	NO ADECUADO	RECHAZADA	NO RECIBIDA	SOSPECHOSOS	TOTAL CON MUESTRA	% SOSPECHOSOS
IMSS	0	27	9	3,050	3,086	41.5%
IMSS-OPORTUNIDADES	0	11	0	184	195	2.6%
ISSSTE	1	23	3	342	369	5.0%
PRIVADA	4	27	1	267	299	4.0%
SEDENA	0	7	2	242	251	3.4%
SEMAR	0	8	2	165	175	2.4%
SSA	16	26	5	2,691	2,738	36.8%
PEMEX	0	0	0	5	5	0.1%
ESTATAL	0	0	0	4	4	0.1%
MUNICIPAL	2	0	0	319	321	4.3%
<b>TOTAL</b>	<b>23</b>	<b>129</b>	<b>22</b>	<b>7,269</b>	<b>7,443</b>	<b>100.0%</b>
	0.3%	1.7%	0.3%	97.7%	100.0%	

## RESULTADO DEFINITIVO EN PLATAFORMA SISVER; JUR MAZATLÁN

<b>SARS-CoV-2</b>	<b>4116</b>
<b>NEGATIVO</b>	<b>2975</b>
<b>NO RECIBIDA</b>	<b>22</b>
<b>INF AH1N1 PMD</b>	<b>4</b>
<b>RECHAZADA</b>	<b>129</b>
<b>B</b>	<b>7</b>
<b>A H3</b>	<b>3</b>
<b>METAPNEUMOVIRUS</b>	<b>1</b>
<b>ENTEROV//RHINOVIRUS</b>	<b>2</b>
<b>CORONA OC43</b>	<b>0</b>
<b>NO ADECUADO</b>	<b>23</b>
<b>INF A</b>	<b>0</b>
<b>CORONA 229E</b>	<b>0</b>
<b>CORONA NL63</b>	<b>0</b>
<b>CORONA HKU1</b>	<b>0</b>
<b>VSR</b>	<b>0</b>
<b>ADENOVIRUS</b>	<b>0</b>
<b>PARAINFLUENZA 3</b>	<b>0</b>
<b>NO SUBTIPIFICADO</b>	<b>0</b>

INFORMACION AL DIA : miércoles, 14 de octubre de 2020

## SE TOMO MUESTRA PERO SIN RECEPCION EN LABORATORIO

Municipios	IMSS	IMSS-OPORTUNIDADES	ISSSTE	PRIVADA	SEDENA	SEMAR	SSA	PEMEX	ESTATAL	MUNICIPAL	TOTAL
CONCORDIA	0	0	0	0	0	0	1	0	0	0	1
ESCUINAPA	0	0	1	0	0	0	12	0	0	0	13
MAZATLAN	60	5	3	34	3	4	25	0	0	1	135
ROSARIO	0	0	0	3	0	0	9	0	0	0	149
<b>TOTAL</b>	<b>60</b>	<b>5</b>	<b>4</b>	<b>37</b>	<b>3</b>	<b>4</b>	<b>47</b>	<b>0</b>	<b>0</b>	<b>1</b>	<b>298</b>

# COVID-19 Sinaloa: Informe ejecutivo: JURISDICCIÓN MAZATLÁN

## Unidades de Salud que han reportado en SISVER

MUNICIPIO	CLUES	SECTOR	UNIDAD	Defunciones en la Semana Epidemiológica			Total Defunciones Asociadas a SarsCov-2	Casos confirmados en la Semana Epidemiológica			Total de Casos Confirmados	Tasa letalidad X 100 (D/G)*100	Lugar Letalidad	PRUEBAS REALIZADAS en la Sem Epidemiológica			INDICE DE POSITIVIDAD	Lugar de Índice de POSITIVIDAD
				SEM EPI NUM-40	SEM EPI NUM-41	Aumento		SEM EPI NUM-40	SEM EPI NUM-41	Aumento				SEM EPI NUM-40	SEM EPI NUM-41	Aumento		
MAZATLÁN	XXDES002099	SSA	BRIGADA EPIDEMIOLOGICA MAZATLAN	0	0	0	0	0	0	0	0	-	-	0	0	0	-	-
MAZATLÁN	SLSMP000732	PRIVADA	CLINICA HOSPITAL MARIA DEL MAR	0	0	0	4	0	0	0	12	33.33	3	0	0	0	-	-
MAZATLÁN	SLSMP000621	PRIVADA	CLINICA DEL MAR DE MAZATLAN S.A DE C.V.	0	1	1	7	0	1	1	29	24.14	5	0	2	2	50.00	3
MAZATLÁN	SLIMS000341	IMSS	HGZMF 3 MAZATLAN	8	9	1	286	67	48	-19	1,518	18.84	7	143	132	-11	36.36	6
MAZATLÁN	SLSSA002585	SSA	HOSPITAL GENERAL DE MAZATLAN	7	3	-4	137	11	2	-9	358	38.27	2	21	10	-11	20.00	10
MAZATLÁN	SLSMM000014	MUNICIPAL	HOSPITAL MARGARITA MAZA DE JUAREZ	0	0	0	13	3	3	0	205	6.34	10	5	6	1	50.00	3
MAZATLÁN	SLSMP002844	PRIVADA	HOSPITAL MARINA MAZATLAN	0	0	0	4	0	1	1	74	5.41	11	0	8	8	12.50	13
MAZATLÁN	SLSDN000016	SEDENA	HOSPITAL MILITAR REGIONAL DE MAZATLAN, SIN.	2	0	-2	30	2	8	6	196	15.31	8	8	10	2	80.00	1
MAZATLÁN	SLSMA000022	SEMAR	HOSPITAL NAVAL DE MAZATLAN	0	0	0	28	0	2	2	99	28.28	4	1	7	6	28.57	8
MAZATLÁN	SLSMP000616	PRIVADA	HOSPITAL SHARP MAZATLAN S. A DE C. V.	0	0	0	7	0	0	0	35	20.00	6	0	0	0	-	-
MAZATLÁN	SLIMO000733	IMSS-OPORTUNIDADES	HR VILLA UNION	1	0	-1	10	1	4	3	106	9.43	9	4	5	1	80.00	1
MAZATLÁN	SLSSA002655	SSA	JURISDICCION SANITARIA VI MAZATLAN	0	0	0	0	12	4	-8	419	0.00	14	24	25	1	16.00	12
MAZATLÁN	SLIST000196	ISSSTE	MAZATLAN	3	2	-1	96	1	1	0	248	38.71	1	3	5	2	20.00	10
MAZATLÁN	SLSSA001576	SSA	MAZATLAN (COL. 20 DE NOVIEMBRE)	0	0	0	0	0	0	0	0	-	-	0	0	0	-	-
MAZATLÁN	SLSSA001605	SSA	MAZATLAN (COL. CENTRO)	0	0	0	0	4	7	3	359	0.00	14	9	21	12	33.33	7
MAZATLÁN	SLSSA017501	SSA	OFICINAS JURISDICCIONALES	0	0	0	0	0	0	0	0	-	-	0	0	0	-	-
MAZATLÁN	SLIMS000353	IMSS	UMF 45 MAZATLAN	0	0	0	2	4	1	-3	66	3.03	13	7	4	-3	25.00	9
MAZATLÁN	SLIMS000645	IMSS	UMF 56 PRADOS	0	0	0	3	1	2	1	81	3.70	12	1	4	3	50.00	3
MAZATLÁN	SLSSA002515	SSA	VALLE DEL JARIPILLO	0	0	0	0	0	0	0	1	0.00	14	0	0	0	-	-
<b>TOTAL MPIO. MAZATLAN</b>				<b>21</b>	<b>15</b>	<b>-6</b>	<b>627</b>	<b>106</b>	<b>84</b>	<b>-22</b>	<b>3,806</b>	<b>16.47</b>		<b>226</b>	<b>239</b>	<b>13</b>	<b>35.15</b>	
CONCORDIA	XXDES002097	SSA	BRIGADA EPIDEMIOLOGICA CONCORDIA	0	0	0	0	0	0	0	0	-	-	0	0	0	-	-
CONCORDIA	SLSSA000485	SSA	CONCORDIA	0	0	0	0	0	0	0	10	0.00	2	0	0	0	-	-
CONCORDIA	SLSSA000473	SSA	HOSPITAL INTEGRAL CONCORDIA	0	0	0	1	0	0	0	13	7.69	1	0	0	0	-	-
<b>TOTAL MPIO. CONCORDIA</b>				<b>0</b>	<b>0</b>	<b>0</b>	<b>1</b>	<b>0</b>	<b>0</b>	<b>0</b>	<b>23</b>	<b>4.35</b>		<b>0</b>	<b>0</b>	<b>0</b>	<b>-</b>	
ROSARIO	SLIMO000832	IMSS-OPORTUNIDADES	EL POZOLE	0	0	0	0	0	0	0	0	-	-	0	0	0	-	-
ROSARIO	SLIST000225	ISSSTE	EL ROSARIO	0	0	0	0	0	0	0	1	0.00	2	0	0	0	-	-
ROSARIO	SLSSA001873	SSA	HOSPITAL INTEGRAL DE EL ROSARIO	0	0	0	2	0	0	0	71	2.82	1	4	2	-2	0.00	1
ROSARIO	SLIMS000406	IMSS	UMFH 31 EL ROSARIO	0	0	0	0	0	0	0	3	0.00	2	0	0	0	-	-
<b>TOTAL MPIO. ROSARIO</b>				<b>0</b>	<b>0</b>	<b>0</b>	<b>2</b>	<b>0</b>	<b>0</b>	<b>0</b>	<b>75</b>	<b>2.67</b>		<b>4</b>	<b>2</b>	<b>-2</b>	<b>0.00</b>	
ESCUINAPA	SLSSA001132	SSA	ESCUINAPA	0	0	0	1	0	0	0	18	5.56	3	0	1	1	0.00	2
ESCUINAPA	SLSSA018253	SSA	HOSPITAL GENERAL ESCUINAPA	0	0	0	22	2	2	0	220	10.00	2	7	5	-2	40.00	1
ESCUINAPA	SLSSA001173	SSA	TEACAPAN	0	0	0	0	0	0	0	0	-	-	0	0	0	-	-
ESCUINAPA	SLIMS000230	IMSS	UMFH 29 ESCUINAPA	0	0	0	2	0	0	0	16	12.50	1	0	1	1	0.00	2
<b>TOTAL MPIO. ESCUINAPA</b>				<b>0</b>	<b>0</b>	<b>0</b>	<b>25</b>	<b>2</b>	<b>2</b>	<b>0</b>	<b>254</b>	<b>9.84</b>		<b>7</b>	<b>7</b>	<b>0</b>	<b>28.57</b>	
<b>TOTAL JURISDICCION 6, MAZATLÁN</b>				<b>21</b>	<b>15</b>	<b>-6</b>	<b>655</b>	<b>108</b>	<b>86</b>	<b>-22</b>	<b>4,158</b>	<b>15.75</b>		<b>237</b>	<b>248</b>	<b>11</b>	<b>34.68</b>	

**NUEVA NORMALIDAD**

**INDICE DE POSITIVIDAD**  
**34.68**

**TASA DE LETALIDAD**  
**15.75**



# COVID-19 Sinaloa: Casos y Defunciones **JURISDICCIÓN GUASAVE**



**NUEVA NORMALIDAD**

**455**

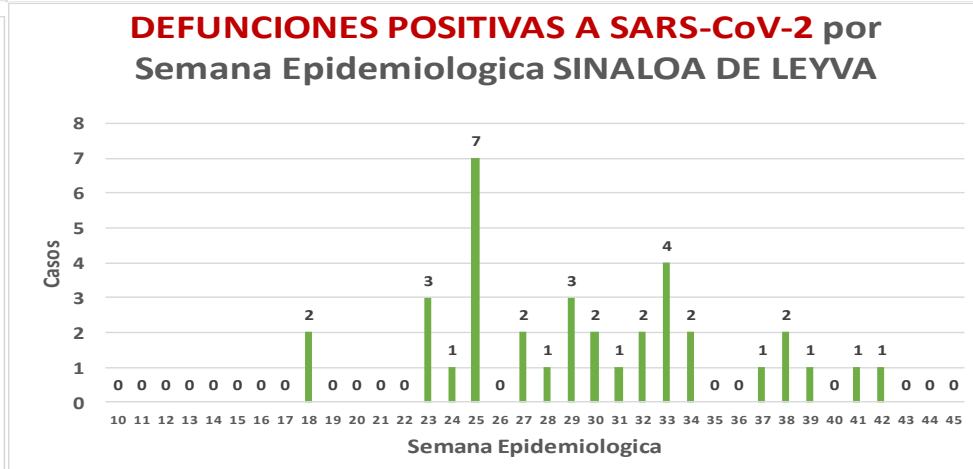
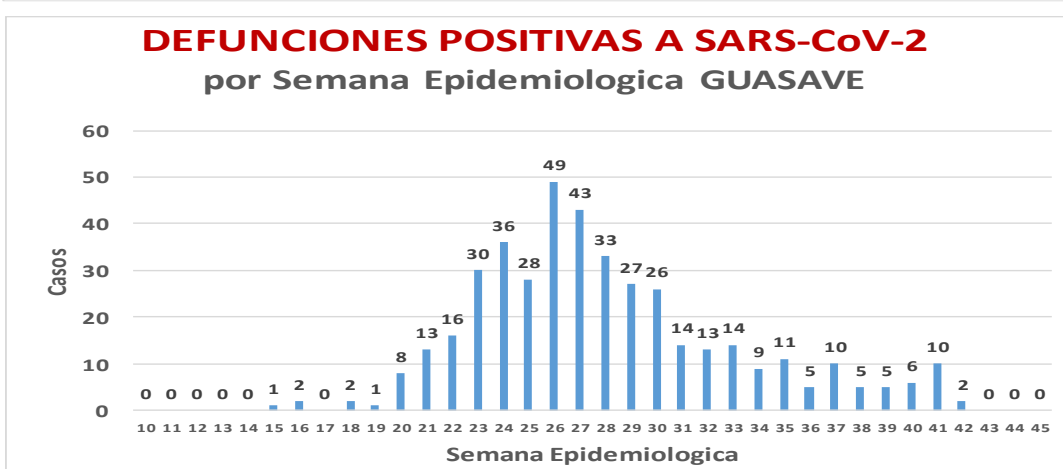
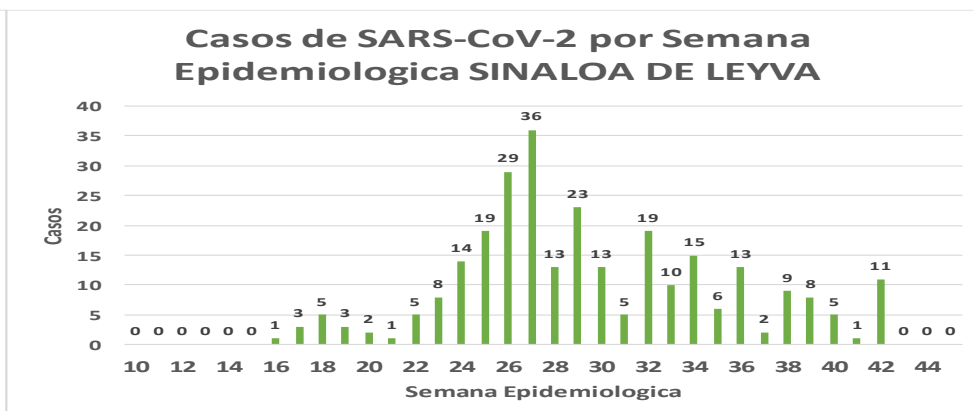
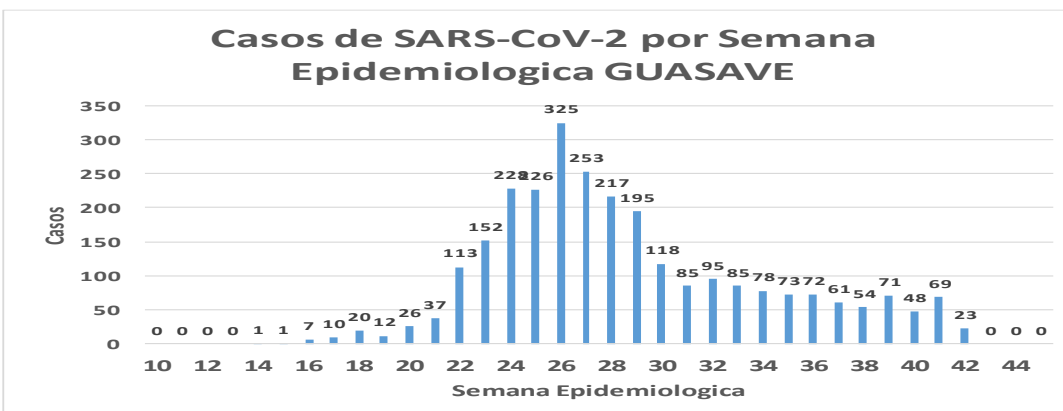
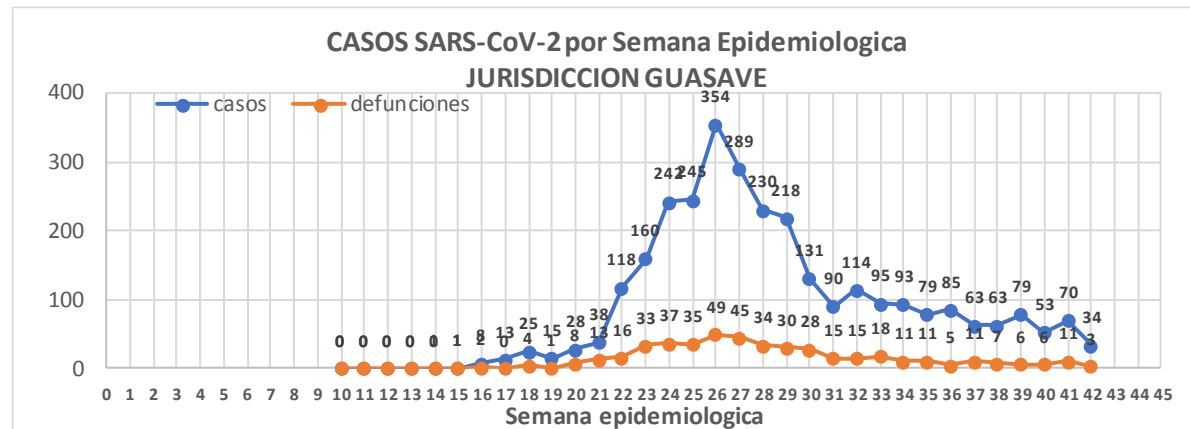
**Defunciones Jurisdicción GUASAVE**



Datos actualizados al **miércoles, 14 de octubre de 2020**

JURISDICCION SANITARIA	Casos Acum. SARS-CoV-2*	%
Jurisd. No. 2 Guasave	3034	100.0%
GUASAVE	2755	90.8%
SINALOA	279	9.2%

\* Municipio de residencia



# COVID-19 Sinaloa: Muestreo de Casos **JURISDICCIÓN GUASAVE**



**SALUD**  
SECRETARÍA DE SALUD

**NUEVA  
NORMALIDAD**

**455**

**Defunciones  
Jurisdicción  
GUASAVE**



Jurisd. No. 2 Guasave						
INSTITUCION	NO ADECUADO	RECHAZADA	NO RECIBIDA	SOSPECHOSOS	TOTAL CON MUESTRA	% SOSPECHOSOS
IMSS	0	87	4	3,165	3,256	56.6%
IMSS-OPORTUNIDADES	0	2	0	13	15	0.3%
ISSSTE	1	2	0	97	100	1.7%
PRIVADA	0	0	0	48	48	0.8%
SEDENA	0	0	0	0	0	0.0%
SEMAR	0	0	0	4	4	0.1%
SSA	10	26	0	2,284	2,320	40.3%
PEMEX	0	0	0	1	1	0.0%
ESTATAL	0	0	0	7	7	0.1%
MUNICIPAL	0	0	0	0	0	0.0%
<b>TOTAL</b>	<b>11</b>	<b>117</b>	<b>4</b>	<b>5,619</b>	<b>5,751</b>	<b>100.0%</b>
	0.2%	2.0%	0.1%	97.7%	100.0%	

RESULTADO DEFINITIVO EN PLATAFORMA SISVER; JUR GUASAVE	
SARS-CoV-2	3059
NEGATIVO	2403
NO RECIBIDA	4
INF AH1N1 PMD	11
RECHAZADA	117
B	5
A H3	5
METAPNEUMOVIRUS	2
ENTEROV//RHINOVIRUS	5
CORONA OC43	0
NO ADECUADO	11
INF A	0
CORONA 229E	0
CORONA NL63	0
CORONA HKU1	0
VSR	0
ADENOVIRUS	0
PARAINFLUENZA 3	0
NO SUBTIPIFICADO	0

INFORMACION AL DIA : miércoles, 14 de octubre de 2020

## SE TOMO MUESTRA PERO SIN RECEPCION EN LABORATORIO

Municipios	IMSS	IMSS-OPORTUNIDADES	ISSSTE	PRIVADA	SEDENA	SEMAR	SSA	PEMEX	ESTATAL	MUNICIPAL	TOTAL
GUASAVE	103	0	1	10	0	0	8	0	0	0	122
SINALOA	5	0	0	1	0	0	1	0	0	0	7
<b>TOTAL JURISDICCION</b>	<b>108</b>	<b>0</b>	<b>1</b>	<b>11</b>	<b>0</b>	<b>0</b>	<b>9</b>	<b>0</b>	<b>0</b>	<b>0</b>	<b>129</b>

# COVID-19 Sinaloa: Informe ejecutivo: JURISDICCIÓN GUASAVE



## Unidades de Salud que han reportado en SISVER

MUNICIPIO	CLUES	SECTOR	UNIDAD	Defunciones en la Semana Epidemiológica			Total Defunciones Asociadas a SarsCov-2	Casos confirmados en la Semana Epidemiológica			Total de Casos Confirmados	Tasa letalidad X 100 (D/G)*100	Lugar Letalidad	PRUEBAS REALIZADAS en la Sem Epidemiológica			INDICE DE POSITIVIDAD	Lugar de Índice de Positividad
				SEM EPI NUM-40	SEM EPI NUM-41	Aumento		SEM EPI NUM-40	SEM EPI NUM-41	Aumento				SEM EPI NUM-40	SEM EPI NUM-41	Aumento		
GUASAVE	SLSSA001296	SSA	BACHOCO	0	0	0	0	0	0	0	1	0.00	4	0	0	0	-	-
GUASAVE	SLSSA001301	SSA	BAMOA	0	0	0	0	0	0	0	5	0.00	4	0	0	0	-	-
GUASAVE	XXDES002086	SSA	BRIGADA EPIDEMIOLOGICA GUASAVE	0	0	0	0	0	0	0	0	-	-	0	0	0	-	-
GUASAVE	SLSSA018224	SSA	CENTRO DE SALUD GUASAVE II	0	0	0	2	17	26	9	618	0.32	3	57	57	0	45.61	3
GUASAVE	SLSSA001354	SSA	COREREPE (EL GALLO)	0	0	0	0	0	0	0	1	0.00	4	0	0	0	-	-
GUASAVE	SLSSA001366	SSA	EL CUBILETE (EL NUMERO UNO)	0	0	0	0	0	0	0	2	0.00	4	0	0	0	-	-
GUASAVE	SLSSA001412	SSA	EL HUITUSSI	0	0	0	0	0	0	0	0	-	-	0	0	0	-	-
GUASAVE	SLSSA001395	SSA	GABRIEL LEYVA SOLANO (BENITO JUAREZ)	0	0	0	0	0	0	0	2	0.00	4	0	0	0	-	-
GUASAVE	SLSSA001383	SSA	GABRIEL LEYVA SOLANO (EL BATAMOTE)	0	0	0	0	0	0	0	1	0.00	4	0	0	0	-	-
GUASAVE	SLIST000160	ISSSTE	GUASAVE	0	0	0	0	0	0	0	0	-	-	0	0	0	-	-
GUASAVE	SLIMS000271	IMSS	HGZMF 32 GUASAVE	2	9	7	271	29	31	2	1,721	15.75	2	106	74	-32	41.89	4
GUASAVE	SLSSA001255	SSA	HOSPITAL GENERAL GUASAVE	2	1	-1	81	2	4	2	251	32.27	1	2	5	3	80.00	2
GUASAVE	SLSSA001400	SSA	JUAN JOSE RIOS	0	0	0	0	0	0	0	4	0.00	4	0	0	0	-	-
GUASAVE	SLSSA001313	SSA	LA BRECHA	0	0	0	0	0	0	0	2	0.00	4	0	0	0	-	-
GUASAVE	SLSSA001511	SSA	LA TRINIDAD	0	0	0	0	0	0	0	3	0.00	4	0	0	0	-	-
GUASAVE	SLSSA001470	SSA	LAS QUEMAZONES	0	0	0	0	0	0	0	1	0.00	4	0	0	0	-	-
GUASAVE	SLSSA001424	SSA	LEON FONSECA (ESTACION VERDURA)	0	0	0	0	0	0	0	3	0.00	4	0	0	0	-	-
GUASAVE	SLSSA001436	SSA	NIO	0	0	0	0	0	0	0	3	0.00	4	0	0	0	-	-
GUASAVE	SLSSA001441	SSA	PALOS BLANCOS	0	0	0	0	0	0	0	3	0.00	4	0	0	0	-	-
GUASAVE	SLSSA001506	SSA	SAN RAFAEL (GRAL.MIGUEL VALLE DAVALOS)	0	0	0	0	0	0	0	3	0.00	4	0	0	0	-	-
GUASAVE	SLIMS000312	IMSS	UMFH 15 JUAN JOSE RIOS	0	0	0	0	0	1	1	5	0.00	4	1	1	0	100.00	1
<b>TOTAL MPIO. GUASAVE</b>				<b>4</b>	<b>10</b>	<b>6</b>	<b>354</b>	<b>48</b>	<b>62</b>	<b>14</b>	<b>2629</b>	<b>13.47</b>		<b>166</b>	<b>137</b>	<b>-29</b>	<b>45.26</b>	

SINALOA	SLSSA002211	SSA	ESTACION NARANJO	0	0	0	0	0	0	0	4	0.00	1	0	0	0	-	-
SINALOA	SLSSA002141	SSA	SINALOA DE LEYVA	0	0	0	0	1	1	0	134	0.00	1	12	7	-5	14.29	-
SINALOA	SLSSA017361	SSA	UNIDAD TECNICO ADMINSTRATIVA	0	0	0	0	0	0	0	0	-	-	0	0	0	-	-
<b>TOTAL MPIO. SINALOA DE LEYVA</b>				<b>0</b>	<b>0</b>	<b>0</b>	<b>0</b>	<b>1</b>	<b>1</b>	<b>0</b>	<b>138</b>	<b>0.00</b>		<b>12</b>	<b>7</b>	<b>-5</b>	<b>14.29</b>	

<b>TOTAL JURISDICCION 2, GUASAVE</b>				<b>4</b>	<b>10</b>	<b>6</b>	<b>354</b>	<b>49</b>	<b>63</b>	<b>14</b>	<b>2,767</b>	<b>12.79</b>		<b>178</b>	<b>144</b>	<b>-34</b>	<b>43.75</b>	
--------------------------------------	--	--	--	----------	-----------	----------	------------	-----------	-----------	-----------	--------------	--------------	--	------------	------------	------------	--------------	--

**NUEVA NORMALIDAD**

**INDICE DE POSITIVIDAD**  
43.75

**TASA DE LETALIDAD**  
12.79





# COVID-19 Sinaloa: Casos y Defunciones JURISDICCIÓN GUAMUCHIL



**SALUD**  
SECRETARÍA DE SALUD

**NUEVA NORMALIDAD**

**232**

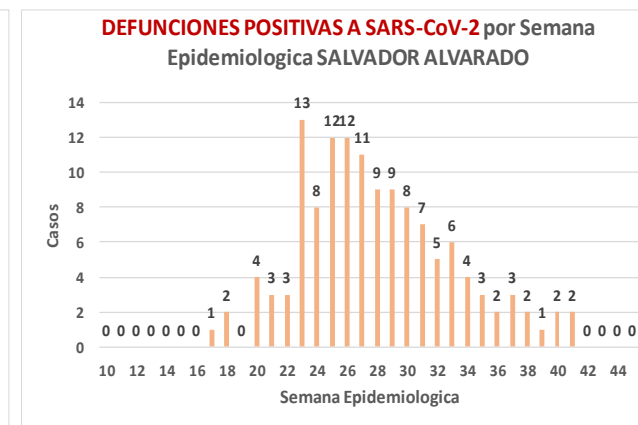
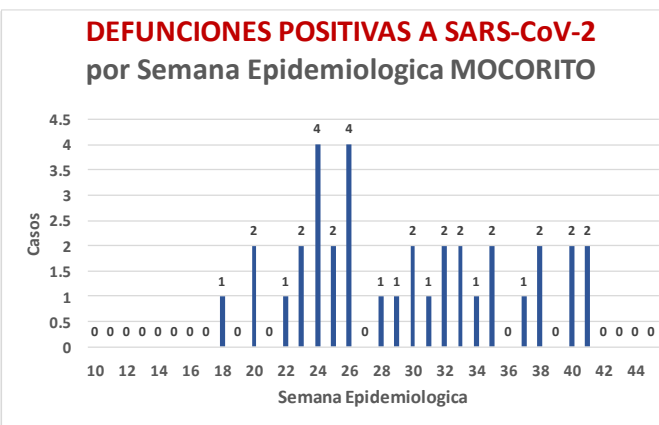
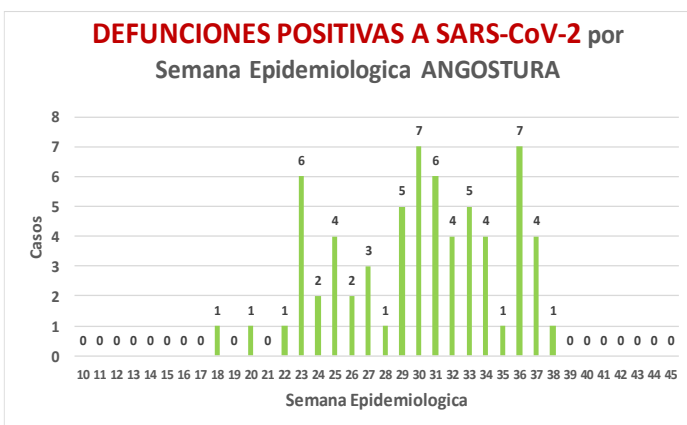
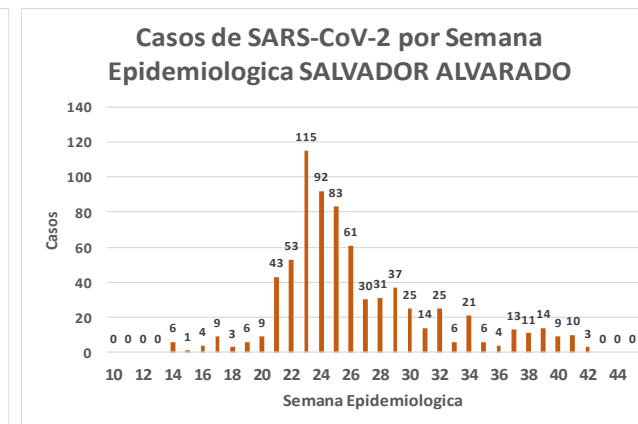
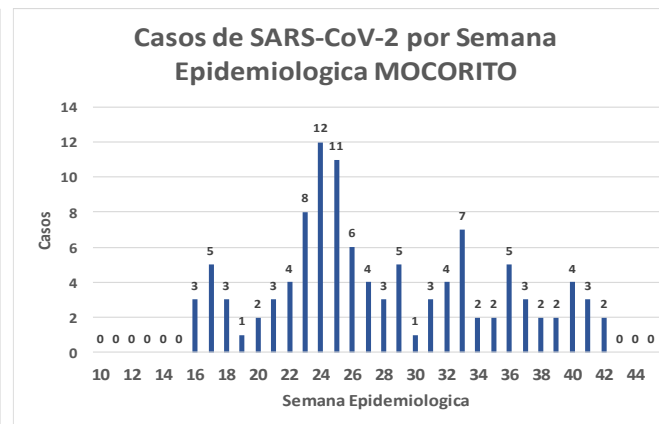
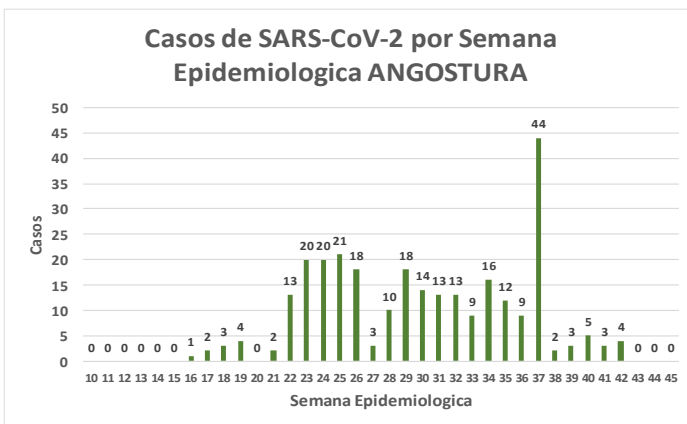
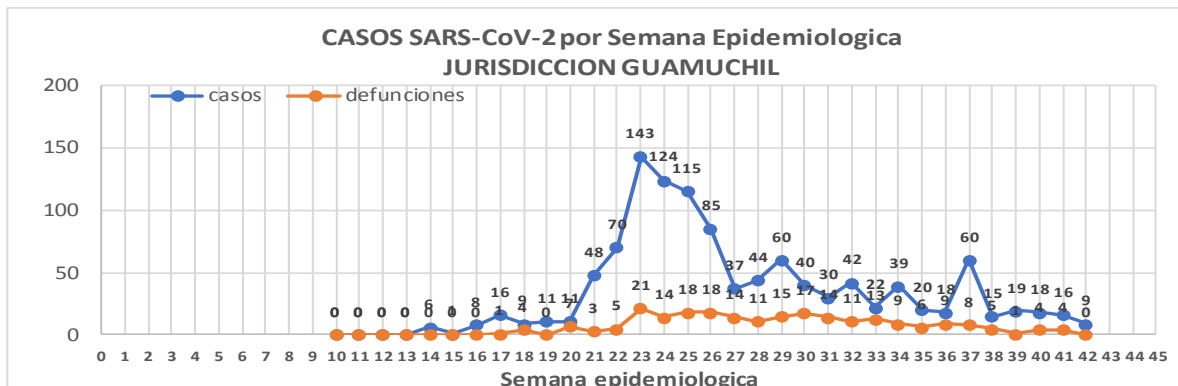
**Defunciones Jurisdicción GUAMUCHIL**



Datos actualizados al **miércoles, 14 de octubre de 2020**

JURISDICCION SANITARIA	Casos Acum. SARS-CoV-2*	%
<b>Jurisd. No. 3 Guamuchil</b>	<b>1136</b>	<b>100.0%</b>
ANGOSTURA	282	24.8%
MOCORITO	110	9.7%
SALVADOR ALVARADO	744	65.5%

\* Municipio de residencia



# COVID-19 Sinaloa: Muestreo de Casos **JURISDICCIÓN GUAMUCHIL**



## Jurisd. No. 3 Guamuchil

INSTITUCION	NO ADECUADO	RECHAZADA	NO RECIBIDA	SOSPECHOSOS	TOTAL CON MUESTRA	% SOSPECHOSOS
IMSS	0	6	1	586	593	32.4%
IMSS-OPORTUNIDADES	0	0	0	0	0	0.0%
ISSSTE	0	2	0	62	64	3.5%
PRIVADA	0	0	0	26	26	1.4%
SEDENA	0	0	0	8	8	0.4%
SEMAR	0	0	0	0	0	0.0%
SSA	2	8	0	1,118	1,128	61.6%
PEMEX	0	0	0	0	0	0.0%
ESTATAL	0	0	0	13	13	0.7%
MUNICIPAL	0	0	0	0	0	0.0%
<b>TOTAL</b>	<b>2</b>	<b>16</b>	<b>1</b>	<b>1,813</b>	<b>1,832</b>	<b>100.0%</b>
	0.1%	0.9%	0.1%	99.0%	100.0%	

RESULTADO DEFINITIVO EN PLATAFORMA SISVER; JUR GUAMUCHIL	
SARS-CoV-2	1144
NEGATIVO	630
NO RECIBIDA	1
INF AH1N1 PMD	0
RECHAZADA	16
B	1
A H3	0
METAPNEUMOVIRUS	0
ENTEROV//RHINOVIRUS	3
CORONA OC43	0
NO ADECUADO	2
INF A	0
CORONA 229E	0
CORONA NL63	0
CORONA HKU1	0
VSR	0
ADENOVIRUS	0
PARAINFLUENZA 3	0
NO SUBTIPIFICADO	0

NUEVA NORMALIDAD

232

Defunciones  
Jurisdicción  
GUAMUCHIL

INFORMACION AL DIA : miércoles, 14 de octubre de 2020

## SE TOMO MUESTRA PERO SIN RECEPCION EN LABORATORIO

Municipios	IMSS	IMSS-OPORTUNIDADES	ISSSTE	PRIVADA	SEDENA	SEMAR	SSA	PEMEX	ESTATAL	MUNICIPAL	TOTAL
ANGOSTURA	3	0	2	3	0	0	1	0	0	0	9
MOCORITO	2	0	1	0	0	0	1	0	0	0	4
SALVADOR ALVARADO	9	0	2	1	0	0	10	0	0	0	22
<b>TOTAL JURISDICCION</b>	<b>14</b>	<b>0</b>	<b>5</b>	<b>4</b>	<b>0</b>	<b>0</b>	<b>12</b>	<b>0</b>	<b>0</b>	<b>0</b>	<b>35</b>



# COVID-19 Sinaloa: Informe ejecutivo: JURISDICCION GUAMUCHIL

## Unidades de Salud que han reportado en SISVER

MUNICIPIO	CLUES	SECTOR	UNIDAD	Defunciones en la Semana Epidemiologica			Total Defunciones Asociadas a SarsCov-2				Total de Casos Confirmados	Tasa letalidad X 100 (D/G)*100	Lugar Letalidad	PRUEBAS REALIZADAS en la Sem Epidemiologica			INDICE DE POSITIVIDAD	Lugar de Indice de POSITIVIDAD
				SEM EPI NUM-40	SEM EPI NUM-41	Aumento		SEM EPI NUM-40	SEM EPI NUM-41	Aumento				SEM EPI NUM-40	SEM EPI NUM-41	Aumento		
SALVADOR ALVARADO	SLSSA001955	SSA	CENTRO DE SALUD GUAMUCHIL	0	0	0	0	0	0	0	0	-	-	0	0	0	-	-
SALVADOR ALVARADO	SLIST000230	ISSSTE	GUAMUCHIL	0	0	0	0	0	0	0	0	-	-	0	0	0	-	-
SALVADOR ALVARADO	SLIMS000411	IMSS	HGSMF 30 GUAMUCHIL	4	3	-1	128	8	10	2	382	33.51	1	13	14	1	71.43	1
SALVADOR ALVARADO	SLSSA018113	SSA	HOSPITAL GENERAL DE GUAMUCHIL	1	0	-1	56	3	2	-1	309	18.12	2	7	6	-1	33.33	2
SALVADOR ALVARADO	SLSSA002631	SSA	JURISDICCION SANITARIA III GUAMUCHIL	0	0	0	0	1	0	-1	269	0.00	3	4	0	-4	-	-
<b>TOTAL MPIO. SALVADOR ALVARADO</b>				<b>5</b>	<b>3</b>	<b>-2</b>	<b>184</b>	<b>12</b>	<b>12</b>	<b>0</b>	<b>960</b>	<b>19.17</b>		<b>24</b>	<b>20</b>	<b>-4</b>	<b>60.00</b>	
ANGOSTURA	SLSSA000193	SSA	HOSPITAL INTEGRAL ANGOSTURA	0	0	0	0	0	0	0	19	0.00	1	0	0	0	-	-
ANGOSTURA	SLIMS000090	IMSS	UMF 51 LA ANGOSTURA	0	0	0	0	0	1	1	2	0.00	1	0	1	1	100.00	1
<b>TOTAL MPIO. ANGOSTURA</b>				<b>0</b>	<b>0</b>	<b>0</b>	<b>0</b>	<b>0</b>	<b>1</b>	<b>1</b>	<b>21</b>	<b>0.00</b>		<b>0</b>	<b>1</b>	<b>1</b>	<b>100.00</b>	
MOCORITO	SLSSA001716	SSA	HOSPITAL INTEGRAL MOCORITO	0	0	0	1	0	0	0	16	6.25	1	0	0	0	-	-
<b>TOTAL MPIO. MOCORITO</b>				<b>0</b>	<b>0</b>	<b>0</b>	<b>1</b>	<b>0</b>	<b>0</b>	<b>0</b>	<b>16</b>	<b>6.25</b>		<b>0</b>	<b>0</b>	<b>0</b>	<b>-</b>	
<b>TOTAL JURISDICCION 3, GUAMUCHIL</b>				<b>5</b>	<b>3</b>	<b>-2</b>	<b>185</b>	<b>12</b>	<b>13</b>	<b>1</b>	<b>997</b>	<b>18.56</b>		<b>24</b>	<b>21</b>	<b>-3</b>	<b>61.90</b>	

**NUEVA NORMALIDAD**

**INDICE DE POSITIVIDAD**  
**61.9**

**TASA DE LETALIDAD**  
**18.56**



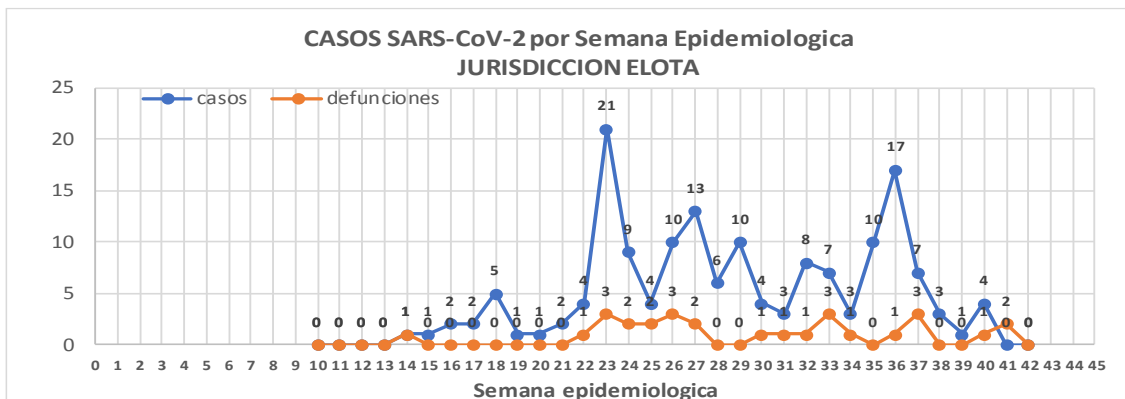
# COVID-19 Sinaloa: Casos y Defunciones JURISDICCIÓN ELOTA



Datos actualizados al **miércoles, 14 de octubre de 2020**

JURISDICCION SANITARIA	Casos Acum. SARS-CoV-2*	%
Jurisd. No. 5 Elota	<b>159</b>	<b>100.0%</b>
COSALA	63	39.6%
ELOTA	50	31.4%
SAN IGNACIO	46	28.9%

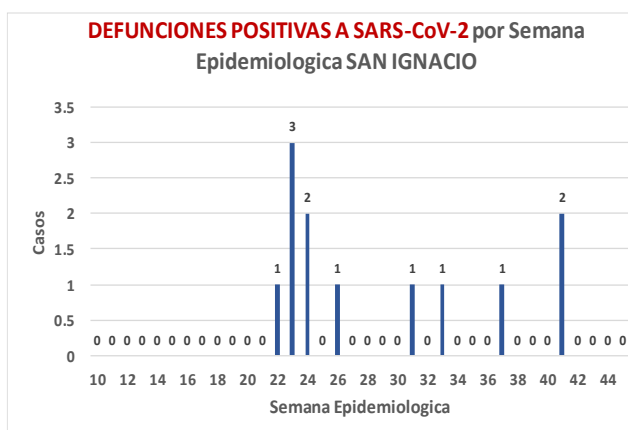
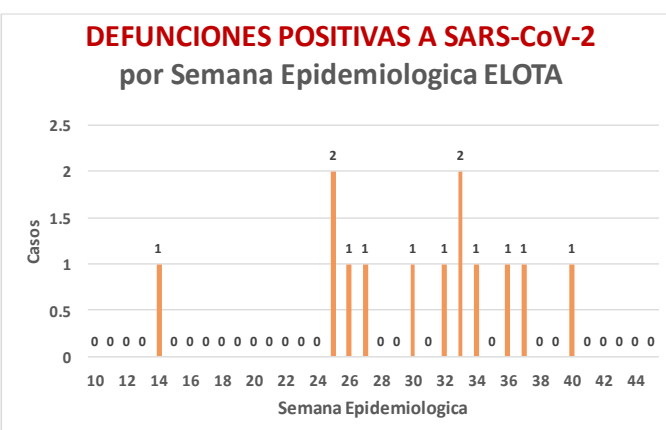
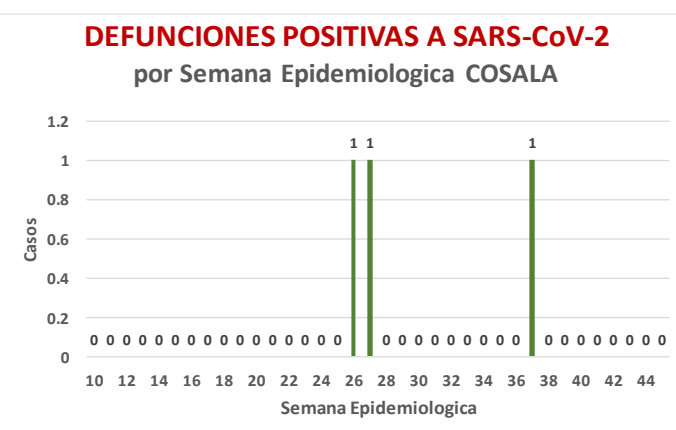
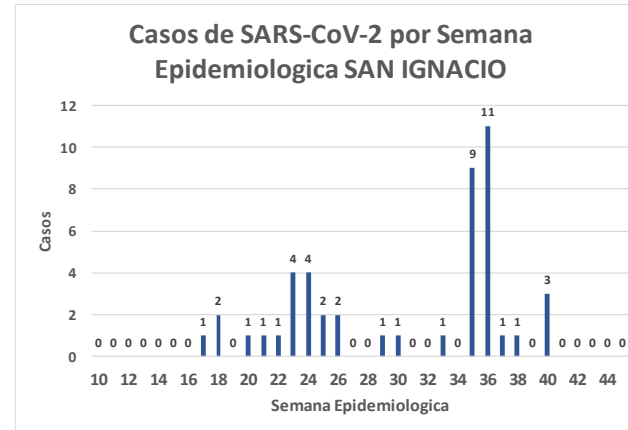
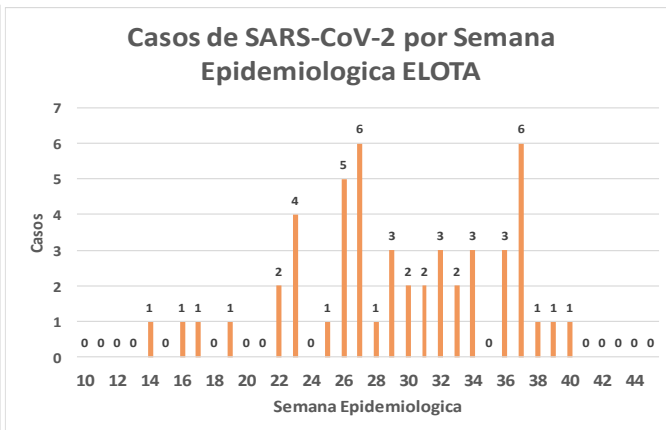
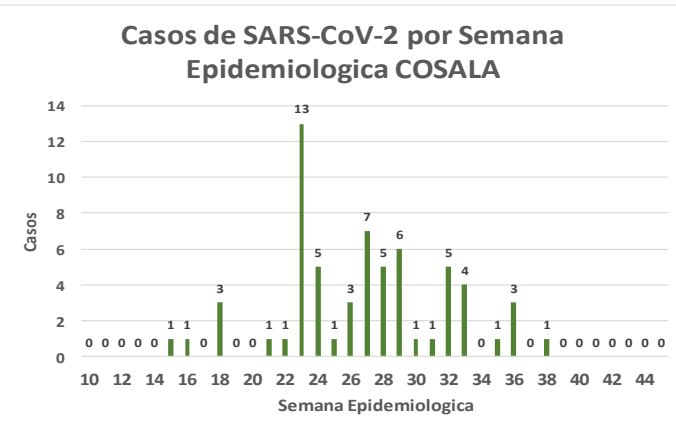
\* Municipio de residencia



**NUEVA NORMALIDAD**

**28**

**Defunciones Jurisdicción ELOTA**



# COVID-19 Sinaloa: Muestreo de Casos JURISDICCIÓN ELOTA



**NUEVA  
NORMALIDAD**

**28**

**Defunciones  
Jurisdicción  
ELOTA**



## Jurisd. No. 5 Elota

INSTITUCION	NO ADECUADO	RECHAZADA	NO RECIBIDA	SOSPECHOSOS	TOTAL CON MUESTRA	% SOSPECHOSOS
IMSS	0	0	0	36	36	10.5%
IMSS-OPORTUNIDADES	0	0	0	1	1	0.3%
ISSSTE	0	0	0	27	27	7.8%
PRIVADA	0	1	0	10	11	3.2%
SEDENA	0	0	0	4	4	1.2%
SEMAR	0	0	0	0	0	0.0%
SSA	1	10	0	249	260	75.6%
PEMEX	0	0	0	0	0	0.0%
ESTATAL	0	0	0	4	4	1.2%
MUNICIPAL	0	0	0	1	1	0.3%
<b>TOTAL</b>	<b>1</b>	<b>11</b>	<b>0</b>	<b>332</b>	<b>344</b>	<b>100.0%</b>
	0.3%	3.2%	0.0%	96.5%	100.0%	

## RESULTADO DEFINITIVO EN PLATAFORMA SISVER; JUR ELOTA

SARS-CoV-2	162
NEGATIVO	149
NO RECIBIDA	0
INF AH1N1 PMD	1
RECHAZADA	11
B	4
A H3	0
METAPNEUMOVIRUS	1
ENTEROV//RHINOVIRUS	3
CORONA OC43	1
NO ADECUADO	1
INF A	0
CORONA 229E	0
CORONA NL63	0
CORONA HKU1	0
VSR	0
ADENOVIRUS	1
PARAINFLUENZA 3	0
NO SUBTIPIFICADO	0

INFORMACION AL DIA : miércoles, 14 de octubre de 2020

## SE TOMO MUESTRA PERO SIN RECEPCION EN LABORATORIO

Municipios	IMSS	IMSS-OPORTUNIDADES	ISSSTE	PRIVADA	SEDENA	SEMAR	SSA	PEMEX	ESTATAL	MUNICIPAL	TOTAL
COSALA	0	0	0	0	0	0	2	0	0	0	2
ELOTA	0	0	1	0	0	0	1	0	0	0	2
SAN IGNACIO	0	0	1	0	0	0	5	0	0	0	6
<b>TOTAL JURISDICCION</b>	<b>0</b>	<b>0</b>	<b>2</b>	<b>0</b>	<b>0</b>	<b>0</b>	<b>8</b>	<b>0</b>	<b>0</b>	<b>0</b>	<b>10</b>

# COVID-19 Sinaloa: Informe ejecutivo: JURISDICCión ELOTA

## Unidades de Salud que han reportado en SISVER

MUNICIPIO	CLUES	SECTOR	UNIDAD	Defunciones en la Semana Epidemiológica			Total Defunciones Asociadas a SarsCov-2	Casos confirmados en la Semana Epidemiológica			Total de Casos Confirmados	Tasa letalidad X 100 (D/G)*100	Lugar Letalidad	PRUEBAS REALIZADAS en la Sem Epidemiológica			INDICE DE POSITIVIDAD	Lugar de Índice de POSITIVIDAD
				SEM EPI NUM-40	SEM EPI NUM-41	Aumento		SEM EPI NUM-40	SEM EPI NUM-41	Aumento				SEM EPI NUM-40	SEM EPI NUM-41	Aumento		
ELOTA	SLSSA017594	SSA	HOSPITAL GENERAL LA CRUZ	0	0	0	0	0	0	0	6	0.00	1	0	0	0	-	-
ELOTA	SLSSA001086	SSA	LA CRUZ	0	0	0	0	0	0	0	0	-	-	0	0	0	-	-
ELOTA	SLIMS000225	IMSS	UMF 21 LA CRUZ	0	0	0	0	0	0	0	3	0.00	1	0	0	0	-	-
<b>TOTAL MPIO. ELOTA</b>				<b>0</b>	<b>0</b>	<b>0</b>	<b>0</b>	<b>0</b>	<b>0</b>	<b>0</b>	<b>9</b>	<b>0.00</b>		<b>0</b>	<b>0</b>	<b>0</b>	<b>-</b>	
COSALÁ	SLSSA000572	SSA	HOSPITAL INTEGRAL COSALA	0	0	0	1	0	0	0	50	2.00	-	0	9	9	0.00	1
<b>TOTAL MPIO. COSALA</b>				<b>0</b>	<b>0</b>	<b>0</b>	<b>1</b>	<b>0</b>	<b>0</b>	<b>0</b>	<b>50</b>	<b>2.00</b>		<b>0</b>	<b>9</b>	<b>9</b>	<b>0.00</b>	
SAN IGNACIO	SLSSA017570	SSA	HOSPITAL INTEGRAL SAN IGNACIO	0	0	0	0	0	0	0	0	-	-	0	0	0	-	-
<b>TOTAL MPIO. SAN IGNACIO</b>				<b>0</b>	<b>0</b>	<b>0</b>	<b>0</b>	<b>0</b>	<b>0</b>	<b>0</b>	<b>0</b>	<b>-</b>		<b>0</b>	<b>0</b>	<b>0</b>	<b>-</b>	
<b>TOTAL JURISDICCION 5, ELOTA</b>				<b>0</b>	<b>0</b>	<b>0</b>	<b>1</b>	<b>0</b>	<b>0</b>	<b>0</b>	<b>59</b>	<b>1.69</b>		<b>0</b>	<b>9</b>	<b>9</b>	<b>0.00</b>	

**NUEVA NORMALIDAD**

**INDICE DE POSITIVIDAD .**

**TASA DE LETALIDAD 1.69**





DIRECCIÓN DE PREVENCIÓN Y PROMOCIÓN DE LA SALUD  
SUBDIRECCIÓN DE VIGILANCIA EPIDEMIOLÓGICA

**SALUD**

SECRETARÍA DE SALUD

