



SERVICIOS DE SALUD DE SINALOA

SUBDIRECCIÓN DE VIGILANCIA EPIDEMIOLÓGICA



LUNES, 14 DE NOVIEMBRE DEL 2022

27/FEB/2020 AL 14/NOV/2022, 991 DÍAS TRANSCURRIDOS DE COVID-19 EN SINALOA

COVID-19 SINALOA

COMUNICADO TECNICO DIARIO



Nota: Este comunicado contiene información preliminar y sus datos pueden variar sin previo aviso, datos presentados disponibles a la fecha y corte especificados.



Dr. Rafael Martínez Rocha
Jefe de Depto. De Vigilancia
Epidemiológica
Servicios de Salud de Sinaloa



SALUD

SECRETARÍA DE SALUD

DGE

DIRECCIÓN GENERAL
DE EPIDEMIOLOGÍA

PLATAFORMA SINAVE/SISVER



SITUACION GENERAL EN EL ESTADO DE SINALOA POR SARS-COV 2



SERVICIOS DE SALUD DE SINALOA

SINALOA , PLATAFORMA DE VIGILANCIA EPIDEMIOLOGICA COVID-19

MUNICIPIOS	NOTIFICADOS ACUMULADO AL 14/nov/2022			RESULTADO FINAL						
	AMBOS GENEROS	FEMENINOS	MASCULINOS	RESULTADO NEGATIVO	RESULTADO INFLUENZA	OTROS DX	POSITIVO SARS-CoV-2	SOSPECHOSOS	DEFUNCION (+) Sars-CoV-2	CASOS ACTIVOS *
AHOME	65,350	37,092	28,258	34,562	92	491	29,055	28	1,729	7
CHOIX	969	518	451	464	12	16	468	1	49	0
EL FUERTE	6,130	3,457	2,673	2,734	149	57	3,251	2	288	0
GUASAVE	40,929	23,634	17,295	21,259	143	656	15,386	32	1,064	0
SINALOA	3,221	1,815	1,406	1,849	11	58	1,179	4	154	0
ANGOSTURA	2,879	1,593	1,286	1,279	11	18	1,525	0	171	0
MOCORITO	1,767	965	802	947	15	31	726	0	111	0
SALVADOR ALVARADO	8,487	4,929	3,558	4,202	26	43	4,113	1	288	0
BADIRAGUATO	2,434	1,369	1,065	1,418	541	48	900	1	40	0
CULIACAN	202,379	117,764	84,615	112,788	256	2,059	81,610	45	3,570	29
NAVOLATO	10,896	6,241	4,655	5,463	22	99	4,993	6	352	0
COSALA	1,326	673	653	590	10	15	513	1	15	0
ELOTA	3,769	2,061	1,708	2,143	10	36	1,466	0	68	0
SAN IGNACIO	799	444	355	398	0	13	375	0	31	0
CONCORDIA	635	333	302	296	77	7	306	1	48	0
MAZATLAN	66,416	37,212	29,204	36,811	97	533	26,660	36	1,666	17
ESCUINAPA	4,552	2,591	1,961	2,023	32	102	2,218	3	159	1
ROSARIO	3,659	1,939	1,720	1,509	6	37	1,981	2	114	0
TOTAL	426,597	244,630	181,967	230,735	1,510	4,319	176,725	163	9,917	54
OTRO ESTADO	6,882	4,034	3,992	5,648	20	5	2,206	12	109	2

NOTIFICADOS

426,597

NEGATIVOS

230,735

POSITIVOS

176,725

SOSPECHOSOS

163

DEFUNCIONES

9,917

HOSPITALIZADOS

20,749

TASAS E INDICES ACUMULADOS

TASA DE INCIDENCIA ESTATAL X 100,000 HABS 5,513

INDICE DE LETALIDAD 5.61%

% POSITIVIDAD 41.4%

INDICE DE HOSPITALIZACION 11.6%



CASOS ACTIVOS*: Caso Confirmado Positivo con fecha de inicio de sintomas en los ultimos 14 dias.



CASOS ACTIVOS POR MUNICIPIO EN EL ESTADO DE SINALOA POR SARS-COV 2



ACTIVOS ESTIMADOS

54

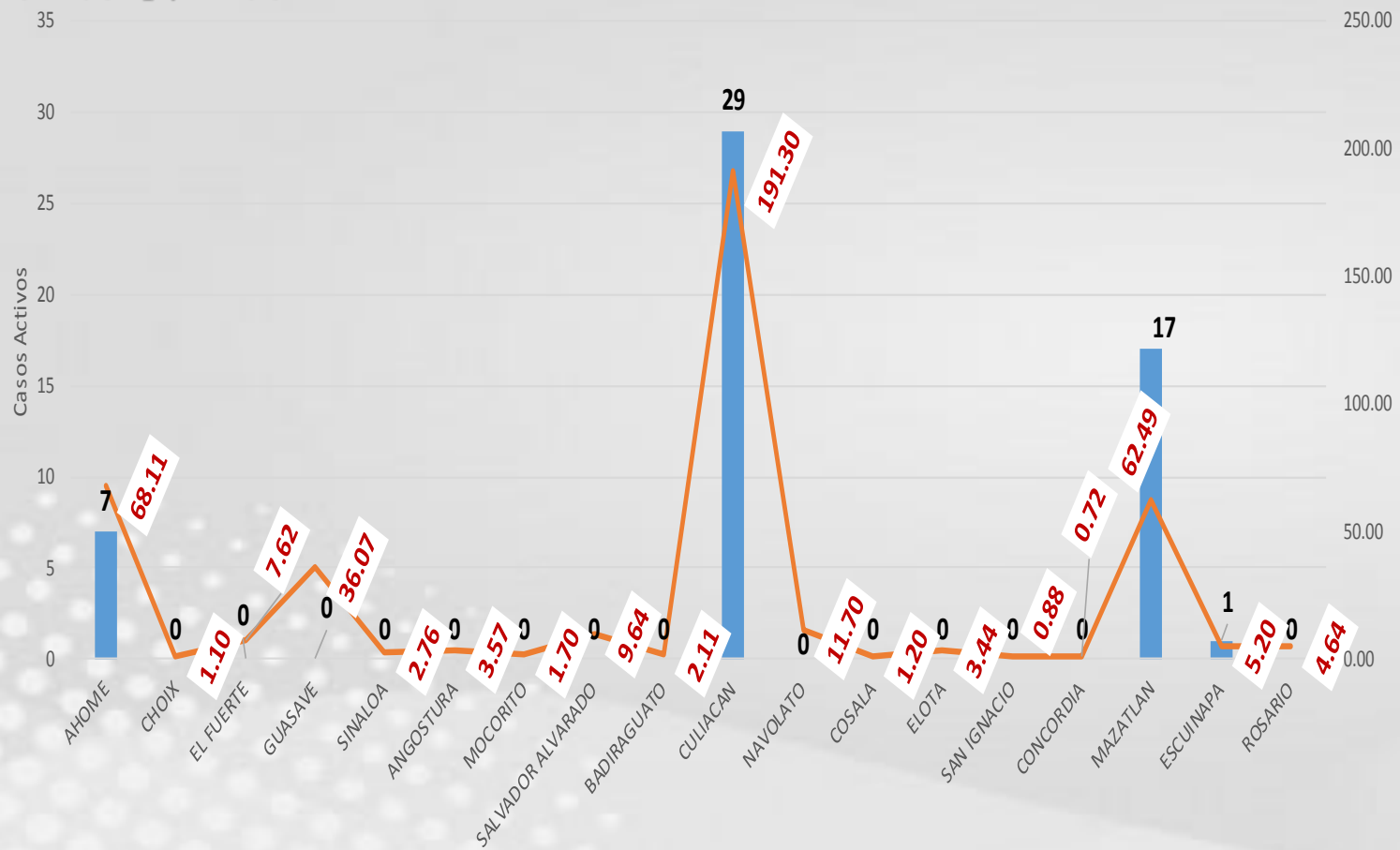
HOSPITALIZADOS

1

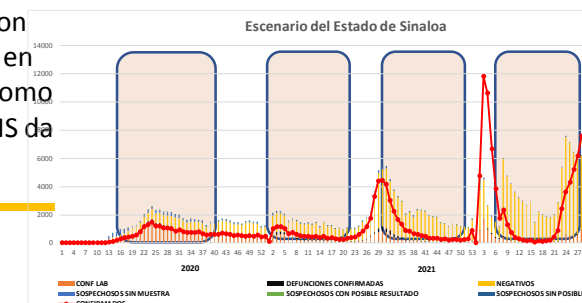
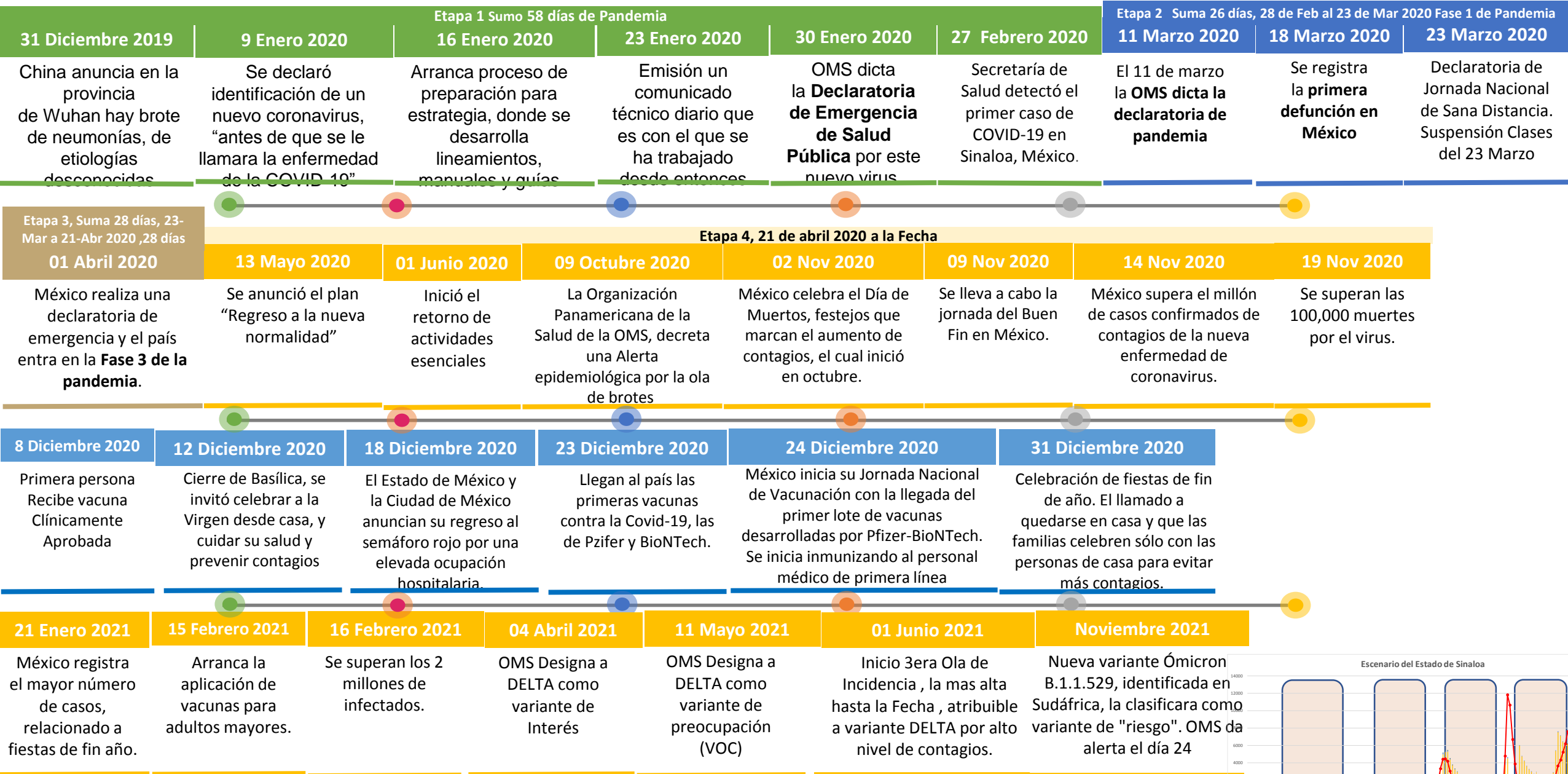
AMBULATORIOS

53

CASO ACTIVO: Caso Confirmado Positivo con Fecha de Inicio de Síntomas en los Últimos 14 Días.



CRONOLOGIA COVID-19, FASES, ETAPAS Y FECHAS



La primera ola empezó cuando inició la epidemia, en febrero de 2020 hasta Septiembre
 La segunda ola epidémica fue en octubre de 2020 y llegó un punto máximo en abril de 2021
 La Tercer ola epidémica Inicio en Junio de 2021 a Noviembre

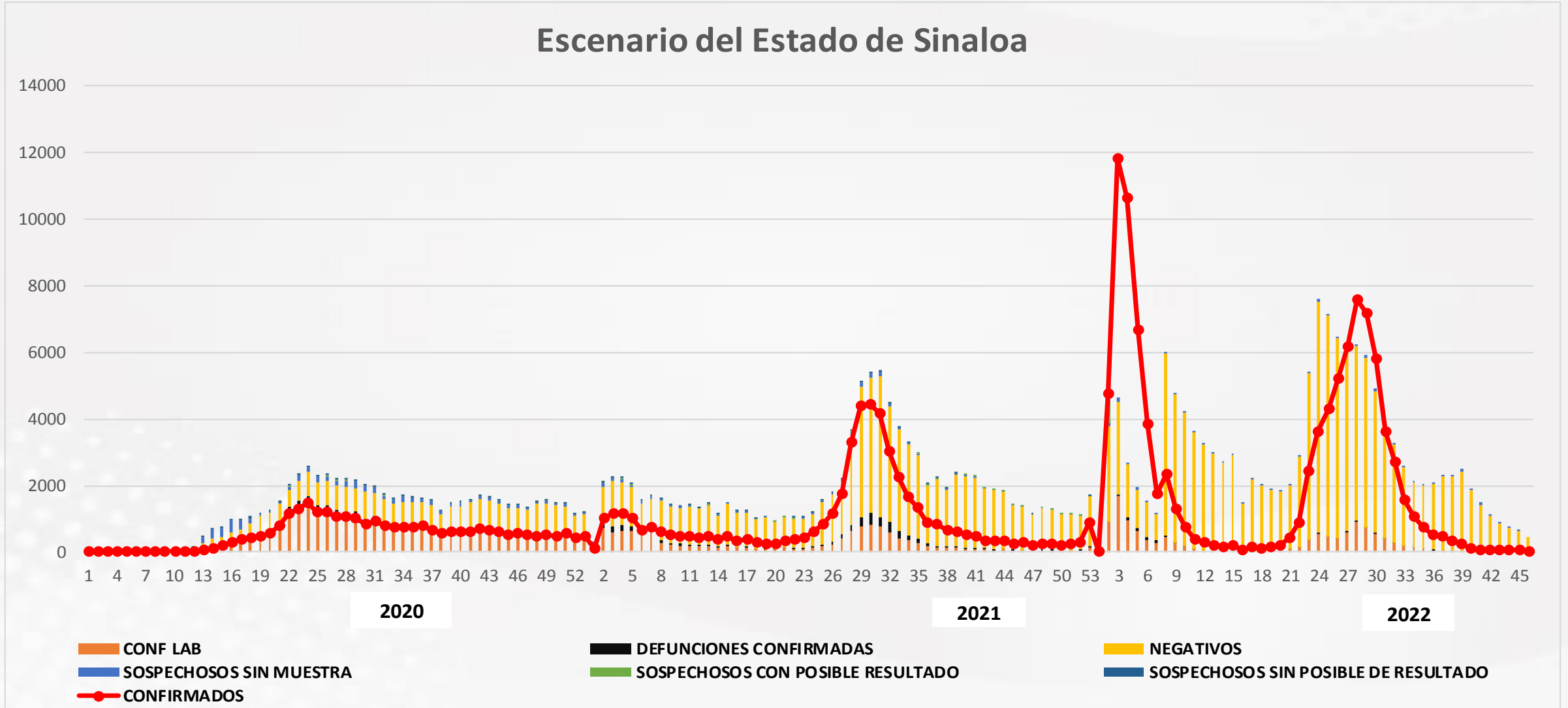




NOTIFICADOS

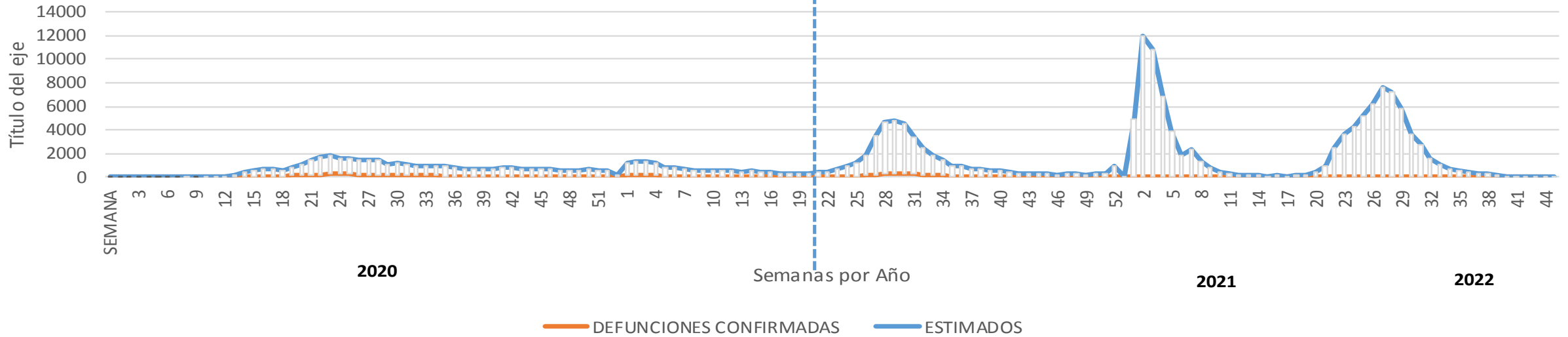
426,597

Escenario del Estado de Sinaloa



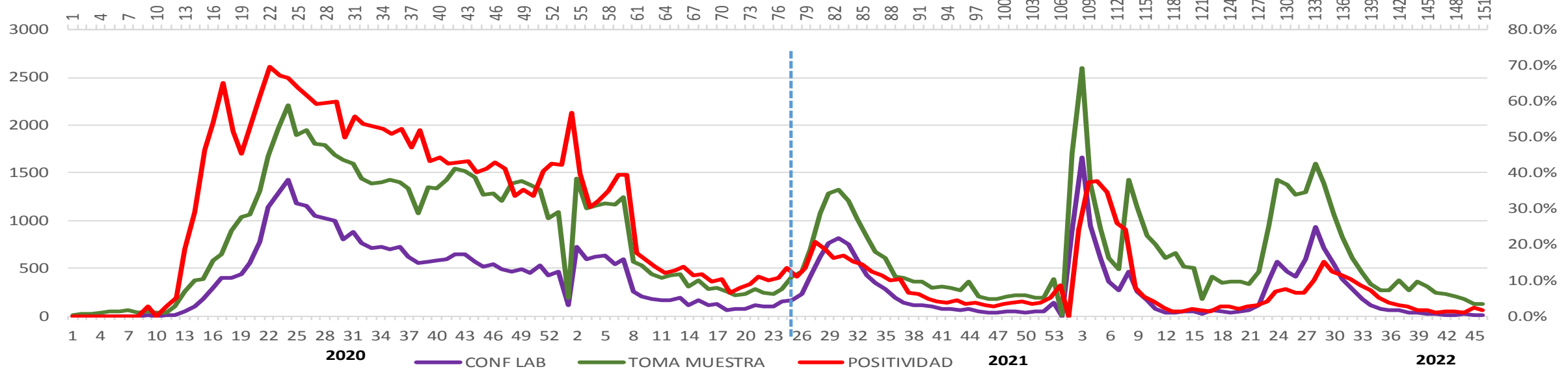


Casos y Defunciones del Estado de Sinaloa



2020

Comportamiento de Positividad en Toma de Muestras por SARS-Cov2 en Sinaloa





CONFIRMADOS SARS-COV 2 POR LESP EN SINALOA LOS ULTIMOS 10 DIAS



LISTA DE CASOS CONFIRMADOS POR LESP LOS ULTIMOS DIAS POR MUNICIPIO	CONFIRMADOS ACUMULADOS AL CORTE DE HOY 14/nov/2022	VENTANA DE RESPUESTA LESP CONFIRMADOS A SARS-COV-2			CASOS CONFIRMADOS A SARS-COV-2 LOS ULTIMOS 7 DIAS EVOLUCIONADOS EN PLATAFORMA SINAVE/SISVER							Total Casos Confirmados Últimos 10 Días	
		13/11/2022	12/11/2022	11/11/2022	10/11/2022	09/11/2022	08/11/2022	07/11/2022	06/11/2022	05/11/2022	04/11/2022		
AHOME	29,055	0	0	0	0	0	0	0	0	0	0	0	
CHOIX	468	0	0	0	0	0	0	0	0	0	0	0	
EL FUERTE	3,251	0	0	0	0	0	0	0	0	0	0	0	
GUASAVE	15,386	0	0	0	0	0	0	0	0	0	0	0	
SINALOA	1,179	0	0	0	0	0	0	0	0	0	0	0	
ANGOSTURA	1,525	0	0	0	0	0	0	0	0	0	0	0	
MOCORITO	726	0	0	0	0	0	0	0	0	0	0	0	
SALVADOR ALVARA	4,113	0	0	0	0	0	0	0	0	0	0	0	
BADIRAGUATO	900	0	0	0	0	0	0	0	0	0	0	0	
CULIACAN	81,610	0	0	0	0	0	0	0	0	0	0	0	
NAVOLATO	4,993	0	0	0	0	0	0	0	0	0	0	0	
COSALA	513	0	0	0	0	0	0	0	0	0	0	0	
ELOTA	1,466	0	0	0	0	0	0	0	0	0	0	0	
SAN IGNACIO	375	0	0	0	0	0	0	0	0	0	0	0	
CONCORDIA	306	0	0	0	0	0	0	0	0	0	0	0	
MAZATLAN	2,218	0	0	0	0	0	0	0	0	0	0	0	
ESCUINAPA	26,660	0	0	0	0	0	0	0	0	0	0	0	
ROSARIO	1,981	0	0	0	0	0	0	0	0	0	0	0	
Total Estado	176,725	0	0	0	0	0	0	0	0	0	0	0	
De Otros Estados	2,206	<i>Fuente: Plataforma Nacional SINAVE/SISVER, Preliminar al Corte. Acumulados al 14/nov/2022, Por Municipio. Con Ventana de Tiempo de 3 días.</i>											
Total	178,931												



04/11/2022
05/11/2022
06/11/2022
07/11/2022
08/11/2022
09/11/2022
10/11/2022

VENTANA DE TIEMPO: Lapso de respuesta considerado referente a los procesos de laboratorio y posible demanda de muestras así como de actualización en Plataforma.

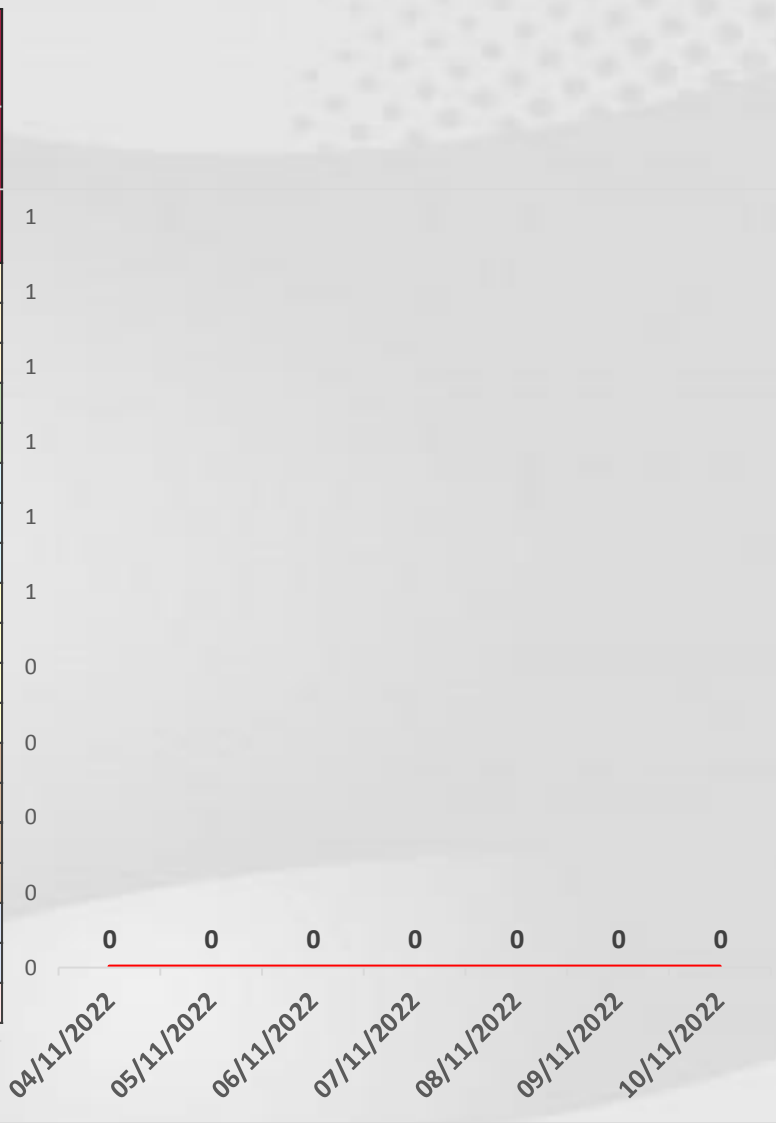


COVID-19 Sinaloa: Defunciones Confirmadas por Laboratorio a SARS-CoV-2



Notificadas por Municipio últimos 10 días.

LISTA DE CASOS DE DEFUNCIONES CONFIRMADAS POR LESP LOS ULTIMOS DIAS POR MUNICIPIO	CONFIRMADOS ACUMULADOS AL CORTE DE HOY 14/nov/2022	VENTANA DE RESPUESTA LESP CONFIRMADOS A SARS-COV-2			CASOS CONFIRMADOS A SARS-COV-2 LOS ULTIMOS 7 DIAS EVOLUCIONADOS EN PLATAFORMA SINAVE/SISVER							Total Defunciones Confirmadas a SARS-Cov2 los Últimos 10 Días
		13/11/2022	12/11/2022	11/11/2022	10/11/2022	09/11/2022	08/11/2022	07/11/2022	06/11/2022	05/11/2022	04/11/2022	
AHOME	1,729	0	0	0	0	0	0	0	0	0	0	0
CHOIX	49	0	0	0	0	0	0	0	0	0	0	0
EL FUERTE	288	0	0	0	0	0	0	0	0	0	0	0
GUASAVE	1,064	0	0	0	0	0	0	0	0	0	0	0
SINALOA	154	0	0	0	0	0	0	0	0	0	0	0
ANGOSTURA	171	0	0	0	0	0	0	0	0	0	0	0
MOCORITO	111	0	0	0	0	0	0	0	0	0	0	0
SALVADOR ALVARADO	288	0	0	0	0	0	0	0	0	0	0	0
BADIRAGUATO	40	0	0	0	0	0	0	0	0	0	0	0
CULIACAN	3,570	0	0	0	0	0	0	0	0	0	0	0
NAVOLATO	352	0	0	0	0	0	0	0	0	0	0	0
COSALA	15	0	0	0	0	0	0	0	0	0	0	0
ELOTA	68	0	0	0	0	0	0	0	0	0	0	0
SAN IGNACIO	31	0	0	0	0	0	0	0	0	0	0	0
CONCORDIA	48	0	0	0	0	0	0	0	0	0	0	0
MAZATLAN	159	0	0	0	0	0	0	0	0	0	0	0
ESCUINAPA	1,666	0	0	0	0	0	0	0	0	0	0	0
ROSARIO	114	0	0	0	0	0	0	0	0	0	0	0
Total Estado	9,917	0	0	0	0	0	0	0	0	0	0	0
De Otros Estados	109	<i>Fuente: Plataforma Nacional SINAVE/SISVER, Preliminar al Corte. Acumulados al 14/nov/2022, Por Municipio. Con Ventana de Tiempo de 3 dias.</i>										
Total	10,026											



VENTANA DE TIEMPO: Lapso de respuesta considerado referente a los procesos de laboratorio y posible demanda de muestras, certificación por defunción, así como de actualización en Plataforma.

COVID-19 Sinaloa: Casos y Defunciones Positivas a SARS-CoV-2, por LESPS, Notificadas por Jurisdicción los últimos 10 días.



LISTA DE CASOS CONFIRMADOS POR LESP LOS ULTIMOS DIAS POR MUNICIPIO	CONFIRMADOS ACUMULADOS AL CORTE DE HOY 14/nov/2022	VENTANA DE RESPUESTA LESP CONFIRMADOS A SARS-COV-2			CASOS CONFIRMADOS A SARS-COV-2 LOS ULTIMOS 7 DIAS EVOLUCIONADOS EN PLATAFORMA SINAVE/SISVER							Total Confirmados por LESP en SISVER los Ultimos 10 Dias		
		13/11/2022	12/11/2022	11/11/2022	10/11/2022	09/11/2022	08/11/2022	07/11/2022	06/11/2022	05/11/2022	04/11/2022			
Jurisdicción I, Los Mochis	32,774	0	0	0	0	0	0	0	0	0	0	0	0	
Jurisdicción II, Guasave	16,565	0	0	0	0	0	0	0	0	0	0	0	0	
Jurisdicción III, Guamuchil	6,364	0	0	0	0	0	0	0	0	0	0	0	0	
Jurisdicción IV, Culiacán	87,503	0	0	0	0	0	0	0	0	0	0	0	0	
Jurisdicción V, Mazatlán	2,354	0	0	0	0	0	0	0	0	0	0	0	0	
Jurisdicción VI, Escuinapa	31,165	0	0	0	0	0	0	0	0	0	0	0	0	
Total Estado	176,725	0	0	0	0	0	0	0	0	0	0	0	0	



LISTA DE DEFUNCIONES ULTIMOS DIAS POR JURISDICIONES	DEFUNCIONES ACUMULADAS AL CORTE DE HOY 14/nov/2022	VENTANA DE RESPUESTA LESP CONFIRMADOS A SARS-COV-2			DEFUNCIONES CONFIRMADAS A SARS-COV-2 LOS ULTIMOS 7 DIAS EVOLUCIONADOS EN PLATAFORMA SINAVE/SISVER							Total Evoluciones a Defuncion en los Ultimos 10 Dias		
		13/11/2022	12/11/2022	11/11/2022	10/11/2022	09/11/2022	08/11/2022	07/11/2022	06/11/2022	05/11/2022	04/11/2022			
Jurisdicción I, Los Mochis	2,066	0	0	0	0	0	0	0	0	0	0	0	0	
Jurisdicción II, Guasave	1,218	0	0	0	0	0	0	0	0	0	0	0	0	
Jurisdicción III, Guamuchil	570	0	0	0	0	0	0	0	0	0	0	0	0	
Jurisdicción IV, Culiacán	3,962	0	0	0	0	0	0	0	0	0	0	0	0	
Jurisdicción V, Mazatlán	114	0	0	0	0	0	0	0	0	0	0	0	0	
Jurisdicción VI, Escuinapa	1,987	0	0	0	0	0	0	0	0	0	0	0	0	
Total Estado	9,917	0	0	0	0	0	0	0	0	0	0	0	0	

VENTANA DE TIEMPO: Lapso de respuesta considerado referente a los procesos de laboratorio y posible demanda de muestras, certificación por defunción, así como de actualización en Plataforma.

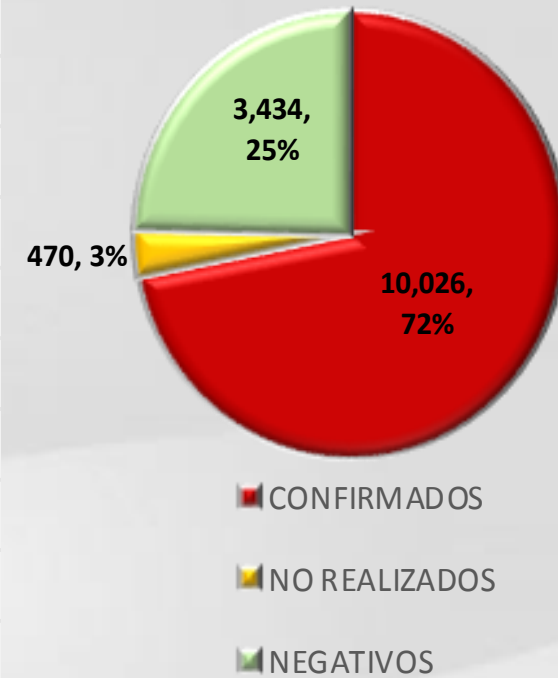
COVID-19 Sinaloa: Defunciones Confirmadas por Laboratorio, Asociación y Dictaminación a SARS-CoV-2 Notificadas al Estado.



COVID 19, SINALOA: DEFUNCIONES POR ASOCIACION Y DICTAMINACION CLINICA EPIDEMIOLOGICA

CLASIFICACION FINAL DE DEFUNCIONES AL 14/nov/2022	TOMA DE MUESTRA		TOTAL	TOTAL DEFUNCIONES
	SI	NO		
CONFIRMADO POR LABORATORIO	7,707	0	7,707	10,026
CONFIRMADO POR ANTIGENO	146	1,508	1,654	
CONFIRMADO POR ASOCIACION	22	99	121	
CONFIRMADO POR DICTAMINACION	43	501	544	
INVALIDO	4	0	4	470
NO REALIZADO	82	0	82	
SOSPECHOSO	46	338	384	
NEGATIVO	2,755	0	2,755	3,434
NEGATIVO ANTIGENO	17	662	679	
TOTAL	10,822	3,108	13,930	13,930

CLASIFICACION FINAL DE PRUEBAS SARS COV2 DE DEFUNCIONES



COVID-19 Sinaloa: Casos confirmados en personal de la salud por Institución



SARS-CoV-2 POR INSTITUCION Y	MEDICOS	ENFERMERAS	OTROS TRABAJADORES	LABORATORISTAS	DENTISTAS	TOTAL
SSA	1,312	1,527	1,389	98	138	4,464
IMSS	1,687	2,920	2,530	157	63	7,357
IMSS-OPORTUNIDADES	112	124	75	2	5	318
SEDENA	7	5	9	2	0	23
ISSSTE	463	703	326	39	17	1,548
SEMAR	19	28	9	2	2	60
MUNICIPAL	14	11	13	0	0	38
ESTATAL	103	53	32	4	0	192
PRIVADA	190	173	651	13	15	1,042
PEMEX	0	0	0	0	0	0
CRUZ ROJA	0	0	0	0	0	0
UNIVERSITARIO	1	0	0	0	0	1
TOTAL	3,908	5,544	5,034	317	240	15,043
	26.0%	36.9%	33.5%	2.1%	1.6%	100.0%

CONFIRMADOS DEL AREA DE LA SALUD	CASOS	DEFUNCIONES
MEDICOS	3,908	68
ENFERMERAS	5,544	20
OTROS TRABAJADORES DE LA SALUD	5,034	24
LABORATORISTAS	317	3
DENTISTAS	240	4
TOTAL	15,043	119



CUADROS ACUMULADOS CONFIRMADOS A SARS-COV 2 POR INSTITUCION EN EL ESTADO DE SINALOA



CONFIRMADOS A SARS-COV2	CASOS	DEFUNCIONES
SSA	32,753	1,856
IMSS	98,568	5,847
IMSS-OPORTUNIDADES	2,511	94
SEDENA	732	83
ISSSTE	7,348	1,522
SEMAR	591	36
MUNICIPAL	237	16
ESTATAL	1,075	294
PRIVADA	35,079	277
PEMEX	7	1
CRUZ ROJA	0	0
UNIVERSITARIO	1	0
TOTAL	178,902	10,026

EMBARAZADAS POSITIVAS A SARS-COV2	CASOS	DEFUNCIONES
SSA	435	12
IMSS	1,125	6
IMSS-OPORTUNIDADES	71	0
SEDENA	14	0
ISSSTE	49	0
SEMAR	9	0
MUNICIPAL	2	0
ESTATAL	11	0
PRIVADA	400	1
PEMEX	0	0
CRUZ ROJA	0	0
UNIVERSITARIO	0	0
TOTAL	2,116	19

HOSPITALIZADOS CONFIRMADOS A SARS-COV2	CASOS HOSPITALIZADOS	DEFUNCIONES HOSPITALIZADOS
SSA	4,911	1,852
IMSS	10,314	5,801
IMSS-OPORTUNIDADES	254	92
SEDENA	325	81
ISSSTE	3,007	1,518
SEMAR	250	36
MUNICIPAL	64	16
ESTATAL	551	294
PRIVADA	1,072	277
PEMEX	1	1
CRUZ ROJA	0	0
UNIVERSITARIO	0	0
TOTAL	20,749	9,968

MENORES DE 18 AÑOS CONFIRMADOS A SARS-COV2	CASOS	DEFUNCIONES
SSA	3,027	8
IMSS	5,092	24
IMSS-OPORTUNIDADES	253	1
SEDENA	50	0
ISSSTE	201	2
SEMAR	26	0
MUNICIPAL	5	0
ESTATAL	45	0
PRIVADA	3,452	0
PEMEX	0	0
CRUZ ROJA	0	0
UNIVERSITARIO	0	0
TOTAL	12,151	35



COVID-19 SINALOYA

COMUNICADO TECNICO DIARIO



Dr. Rosalino Flores Rocha
Subdirector De Vigilancia Epidemiológica

Dr. Rafael Martínez Rocha
Jefe de Depto. De Vigilancia Epidemiológica

Dr. Carlos Alberto Carlón Núñez
Coordinador Estatal SISVER



SALUD

SECRETARÍA DE SALUD

DGE

DIRECCIÓN GENERAL
DE EPIDEMIOLOGÍA

PLATAFORMA SINAVE/SISVER

Notificación de Eventos Emergentes con Impacto Epidemiológico al
667 758-70-00, ext. 40413.

E-mail: epidesin@yahoo.com.mx

Blvd. Alfonso Zaragoza Maytorena n° 2204, edificio "A", tercer piso,
Fraccionamiento Bonanzas, C.P. 80020, Culiacán, Sinaloa.



Bitácora diaria de CTD Covid-19 en
http://saludsinaloa.gob.mx/index.php/coronavirus_/
Apartado "Panorama Epidemiológico de COVID-19"