



SERVICIOS DE SALUD DE SINALOIA

SUBDIRECCIÓN DE VIGILANCIA EPIDEMIOLÓGICA

COVID-19 SINALOIA

Comunicado Técnico Diario

NUEVA
NORMALIDAD

sábado, 14 de noviembre de 2020

SALUD

SECRETARÍA DE SALUD



Fecha Corte:	14/nov/2020
Hora Corte:	2:22 pm

Dr. José Pablo Güémez Alvarez

Jefe de Depto. De Vigilancia Epidemiologica

Servicios de Salud de Sinaloa



SERVICIOS DE SALUD DE SINALOA
SUBDIRECCIÓN DE VIGILANCIA EPIDEMIOLÓGICA

PANORAMA EPIDEMIOLOGICO DE COVID-19

SINALOA

Información diaria

**NUEVA
NORMALIDAD**

sábado, 14 de noviembre de 2020

SALUD

SECRETARÍA DE SALUD





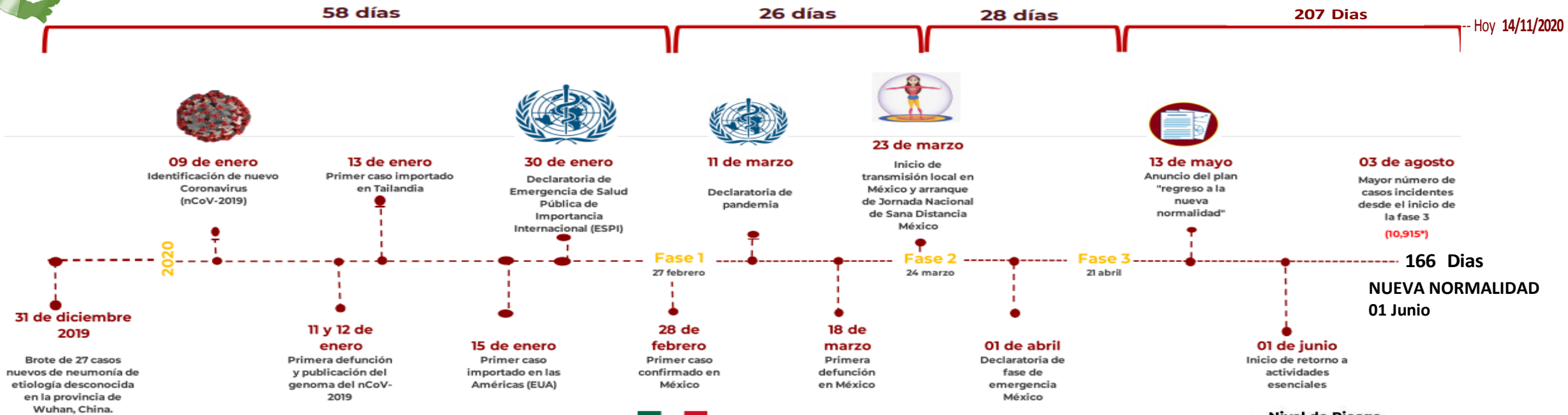
SERVICIOS DE SALUD DE SINALOA

SUBDIRECCIÓN DE VIGILANCIA EPIDEMIOLÓGICA

Municipios	Notificados en Plataforma	Acumulados al 14/nov/2020		RESULTADO FINAL						Tasa de Incidencia	Total Activos*	Tasa de Incidencia Activos
	Num.-	Femeninos	Masculinos	RESULTADO NEGATIVO	RESULTADO INFLUENZA	OTROS DX	POSITIVO SARS-CoV-2	SOSPECHOSOS	DEFUNCION (+) Sars-CoV-2			
AHOME	6,305	3,197	3,108	2,813	46	298	2,986	162	697	623.8	21	4.4
CHOIX	150	71	79	68	3	9	63	7	8	173.3	1	2.8
EL FUERTE	622	304	318	278	3	37	292	12	79	267.7	0	0.0
GUASAVE	6,940	3,789	3,151	2,434	9	1,297	3,038	162	441	937.9	40	12.3
SINALOA	697	332	365	344	0	41	309	3	43	316.3	2	2.0
ANGOSTURA	484	213	271	142	0	28	306	8	76	610.3	0	0.0
MOCORITO	253	116	137	109	0	23	119	2	37	238.7	1	2.0
SALVADOR ALVARADO	1,335	680	655	467	1	65	789	13	138	889.2	3	3.4
BADIRAGUATO	335	182	153	150	0	41	138	6	15	438.2	3	9.5
CULIACÁN	21,614	11,493	10,121	8,436	26	3,444	9,114	594	1,308	911.8	166	16.6
NAVOLATO	1,510	822	688	617	8	165	688	32	131	463.7	5	3.4
COSALÁ	234	135	99	53	0	109	68	4	4	387.9	0	0.0
ELOTA	162	78	84	57	2	45	54	4	13	120.9	0	0.0
SAN IGNACIO	107	50	57	48	0	11	47	1	12	198.4	0	0.0
CONCORDIA	116	52	64	41	0	16	57	2	19	179.1	1	3.1
ESCUINAPA	544	300	244	162	5	59	310	8	56	498.9	0	0.0
MAZATLÁN	8,565	4,432	4,133	3,096	3	1,481	3,878	107	585	763.1	30	5.9
ROSARIO	293	137	156	106	1	35	140	11	25	255.9	0	0.0
Total	50,266	26,383	23,883	19,421	107	7,204	22,396	1,138	3,687	709.5	273	8.6
Otro Estado	267	101	166	118	2	27	111	9	20			

Fuente: Plataforma Nacional de Vigilancia Epidemiológica COVID-19. Acumulados al 14/nov/2020 Tasa de Incidencia por 100,000 Habitantes. Por Lugar de Residencia.

Línea del tiempo COVID-2019, México



COVID-19 SINALOA: Resumen de Casos Confirmados

27 feb - al sábado, 14 de noviembre de 2020



319 Días



[31/12/2019 - 14/11/2020]

Confirmados acumulados

22,507

Casos Estudiados

50,533

Negativos acumulados

19,539

Casos Confirmados activos*

273

Defunciones

3,707

Nuevos Sospechosos

1,147

FASE 1

27/02/2020

Primer Caso Confirmado COVID-19

NUEVA NORMALIDAD

01/06/2020

3594 Casos Confirmados COVID-19

FASE 2

23/03/2020

4 Casos Confirmados COVID-19

FASE 3

21/04/2020

557 Casos Confirmados COVID-19

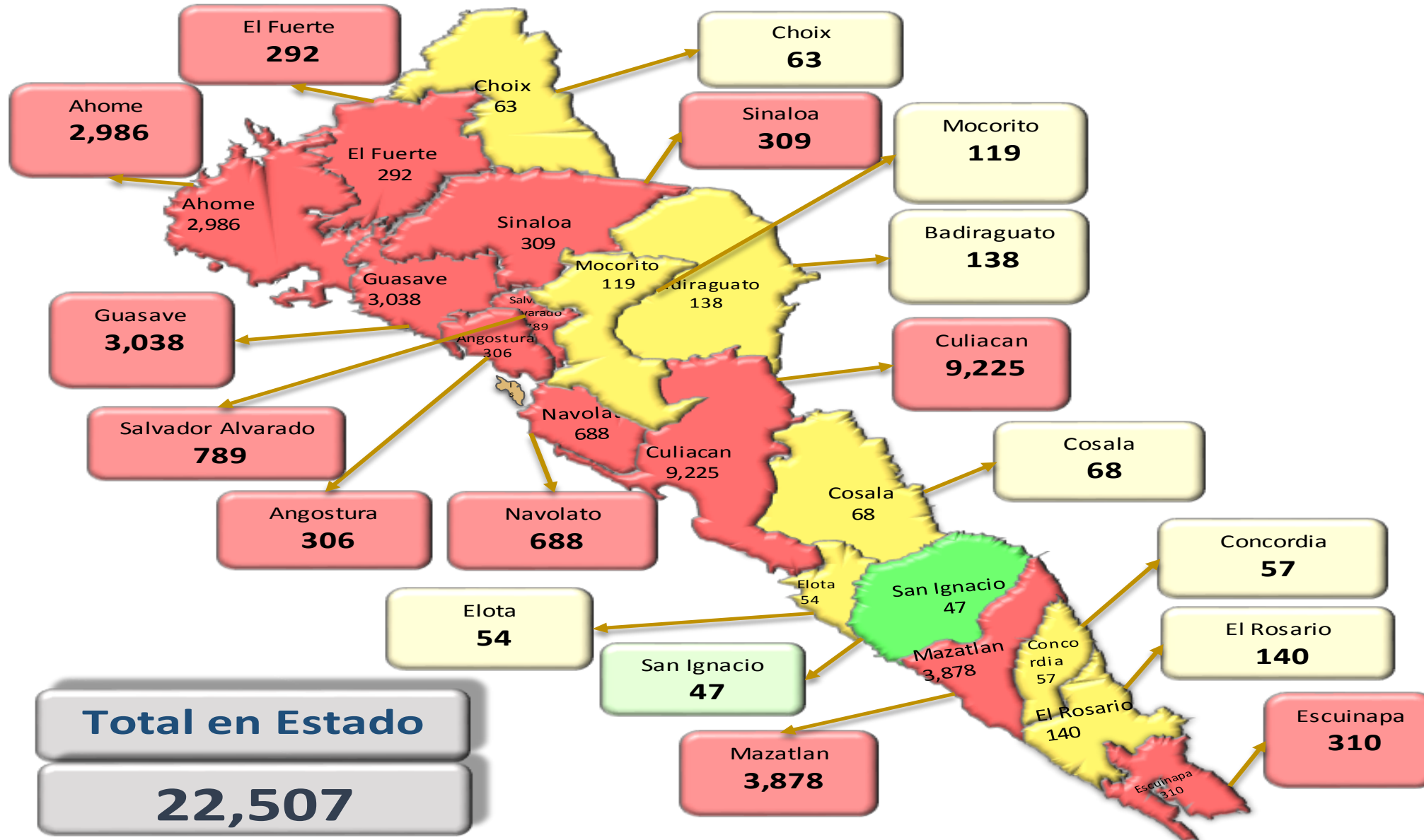


261 Días

[27/02/2020 - 14/11/2020]

*CASO ACTIVO: Caso confirmado positivo con fecha de inicio de síntomas en los últimos 14 días.

COVID-19 Sinaloa: Mapa de casos confirmados acumulados por municipio de residencia



NUEVA NORMALIDAD

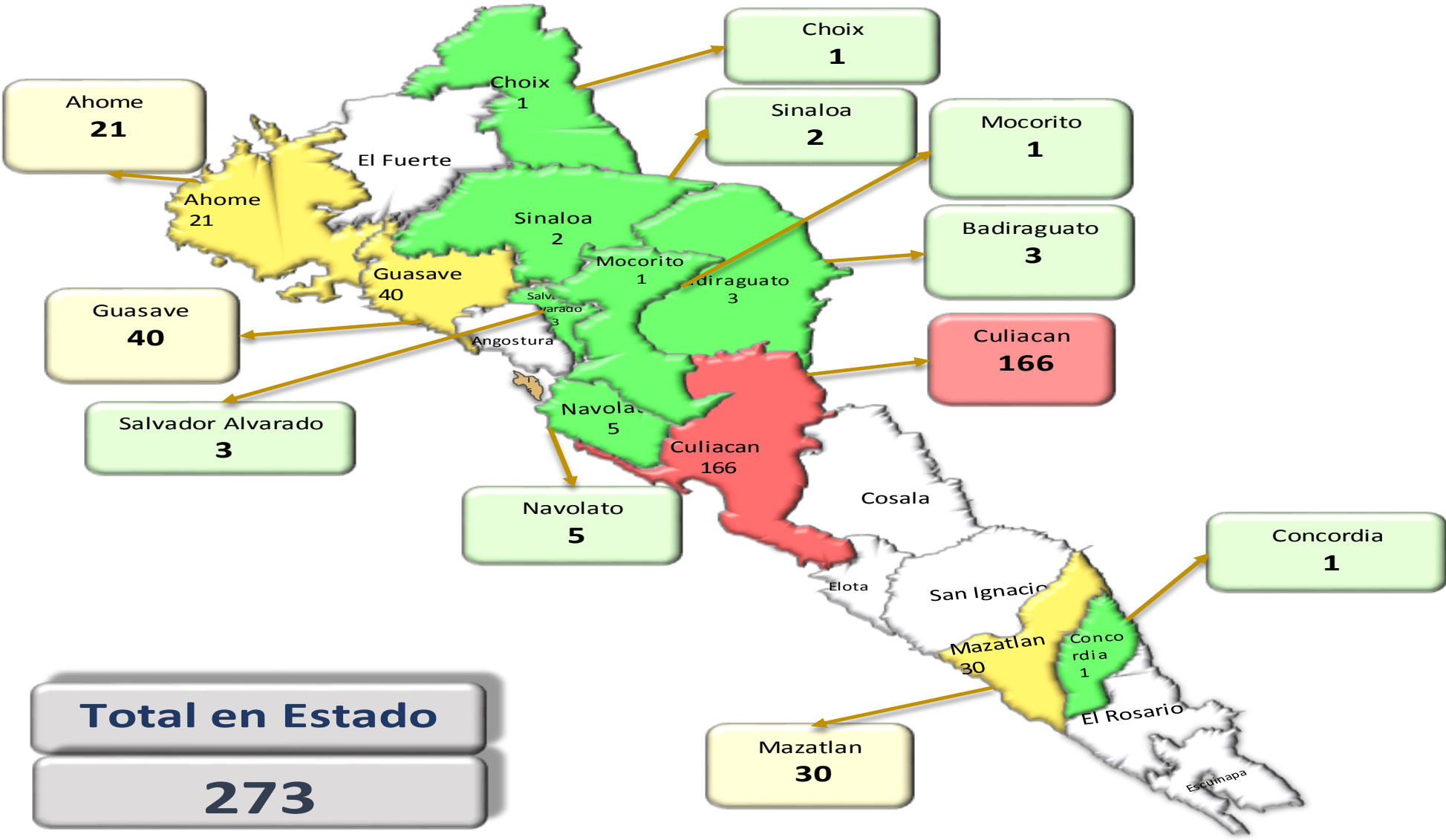
22,507

Confirmados acumulados



COVID-19 Sinaloa: Mapa de casos confirmados activos por municipio de residencia

CASOS ACTIVOS*: Caso Confirmado Positivo con fecha de inicio de síntomas en los últimos 14 días.



NUEVA NORMALIDAD

273

Confirmados activos



COVID-19 Sinaloa: Tabla de Tasas de Letalidad, Mortalidad y Morbilidad

Municipio	Poblacion 2020	Defunciones Acumuladas a la			Casos confirmados Acumulados a la			Tasa letalidad X 100 (D/G)*100	Lugar Letalidad	Tasa de mortalidad (D/B por 100,000)	Lugar Mortalidad	Tasa de morbilidad (G/B por 100,000)	Lugar Morbilidad	Casos activos Ultimos 14 dias
		SEM EPI NUM-44	SEM EPI NUM-45	Aumento	SEM EPI NUM-44	SEM EPI NUM-45	Aumento							
AHOME	478,702	683	694	11	2885	2968	83	23.38	7	144.98	3	620.01	5	21
CHOIX	36,345	8	8	0	58	60	2	13.33	16	22.01	18	165.09	17	1
EL FUERTE	109,067	77	79	2	285	291	6	27.15	3	72.43	10	266.81	12	0
GUASAVE	323,928	433	440	7	2926	2985	59	14.74	13	135.83	4	921.50	1	40
SINALOA	97,695	41	42	1	299	303	4	13.86	15	42.99	15	310.15	11	2
ANGOSTURA	50,140	71	74	3	299	302	3	24.50	5	147.59	2	602.32	6	0
MOCORITO	49,852	37	37	0	117	120	3	30.83	2	74.22	9	240.71	14	1
SALVADOR ALVARADO	88,736	138	138	0	771	780	9	17.69	11	155.52	1	879.02	3	3
BADIRAGUATO	31,493	15	15	0	128	133	5	11.28	17	47.63	13	422.31	9	3
CULIACAN	999,591	1288	1303	15	8623	8914	291	14.62	14	130.35	5	891.76	2	166
NAVOLATO	148,357	128	128	0	662	680	18	18.82	8	86.28	8	458.35	8	5
COSALA	17,530	4	4	0	67	68	1	5.88	18	22.82	17	387.91	10	0
ELOTA	44,674	13	13	0	53	54	1	24.07	6	29.10	16	120.88	18	0
SAN IGNACIO	23,690	12	12	0	47	47	0	25.53	4	50.65	12	198.39	15	0
CONCORDIA	31,830	17	19	2	54	56	2	33.93	1	59.69	11	175.93	16	1
ESCUINAPA	62,140	56	56	0	309	310	1	18.06	9	90.12	7	498.87	7	0
MAZATLAN	508,203	566	578	12	3791	3850	59	15.01	12	113.73	6	757.57	4	30
ROSARIO	54,700	23	25	2	137	139	2	17.99	10	45.70	14	254.11	13	0
TOTAL SINALOA	3,156,674	3610	3665	55	21511	22,060	549	16.61		116.10		698.84		273

NUEVA NORMALIDAD

Tasa de Mortalidad
116.1
por 100 mil habt.

Tasa de Letalidad
16.6
por 100 habt.



COVID-19 Sinaloa: Tabla de Positividad e índice de pruebas por Municipio

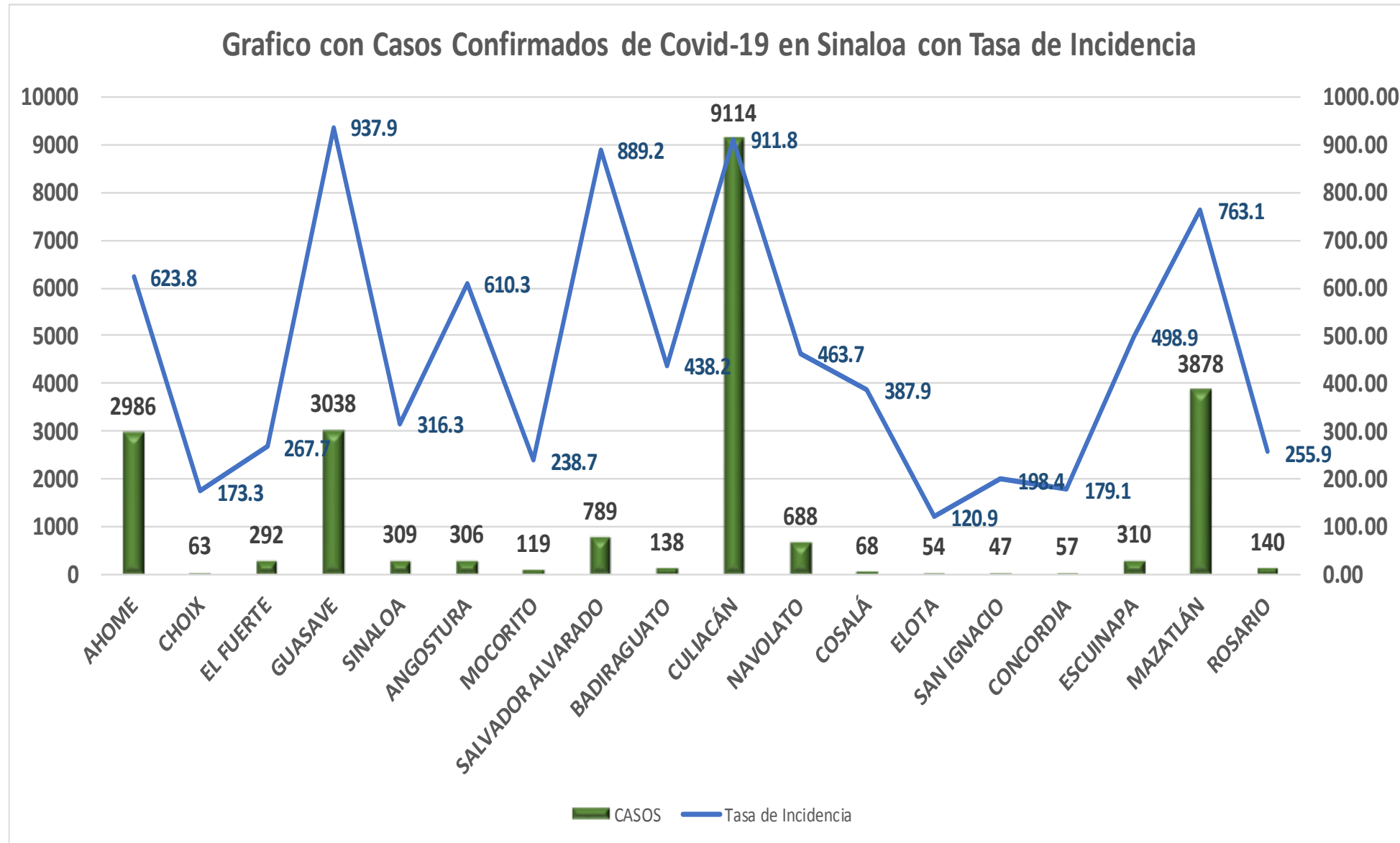
Municipio	Poblacion 2020	SOSPECHOSOS	NEGATIVOS	CASOS CONFIRMADOS	PRUEBAS REALIZADAS Acumuladas a la			INDICE DE POSITIVIDAD	Lugar de Indice de POSITIVIDAD	INDICE DE PRUEBAS POR 100,000	Lugar INDICE DE PRUEBAS
					SEM EPI NUM-44	SEM EPI NUM-45	Aumento				
AHOME	478,702	6429	2857	3002	5822	5980	158	50.20	12	1249.21	5
CHOIX	36,345	151	69	63	127	132	5	47.73	15	363.19	16
EL FUERTE	109,067	626	281	292	578	583	5	50.09	13	534.54	12
GUASAVE	323,928	7042	2454	3045	5409	5607	198	54.31	8	1730.94	2
SINALOA	97,695	705	344	310	643	660	17	46.97	17	675.57	11
ANGOSTURA	50,140	488	142	309	446	450	4	68.67	1	897.49	6
MOCORITO	49,852	261	115	121	224	230	6	52.61	9	461.36	13
SALVADOR ALVARADO	88,736	1338	469	789	1227	1261	34	62.57	2	1421.08	3
BADIRAGUATO	31,493	337	151	139	265	281	16	49.47	14	892.26	8
CULIACAN	999,591	22082	8613	9266	17425	17912	487	51.73	11	1791.93	1
NAVOLATO	148,357	1533	630	695	1286	1325	39	52.45	10	893.12	7
COSALA	17,530	234	53	68	120	123	3	55.28	6	701.66	10
ELOTA	44,674	167	59	54	120	121	1	44.63	18	270.85	18
SAN IGNACIO	23,690	110	49	47	98	99	1	47.47	16	417.89	15
CONCORDIA	31,830	116	41	57	96	98	2	58.16	4	307.88	17
ESCUINAPA	62,140	564	170	310	494	498	4	62.25	3	801.42	9
MAZATLAN	508,203	8584	3103	3882	6862	7035	173	55.18	7	1384.29	4
ROSARIO	54,700	295	106	141	247	252	5	55.95	5	460.69	14
TOTAL SINALOA	3,156,674	51,062	19,706	22,590	41,489	42,647	1,158	46.21		624.26	

NUEVA NORMALIDAD

Indice de Positividad
46.2
Estado de SINALOA
SEM EPI NUM-45



COVID-19 Sinaloa: Grafico tasa de incidencia de casos Confirmados por municipio



NUEVA NORMALIDAD

22,507

Confirmados Acumulados

709.5

Incidenia Estatal Casos Confirmados por

100 mil hab.



COVID-19 Sinaloa: Grafico tasa de incidencia de casos activos por municipio



NUEVA NORMALIDAD

273

Confirmados activos

8.6

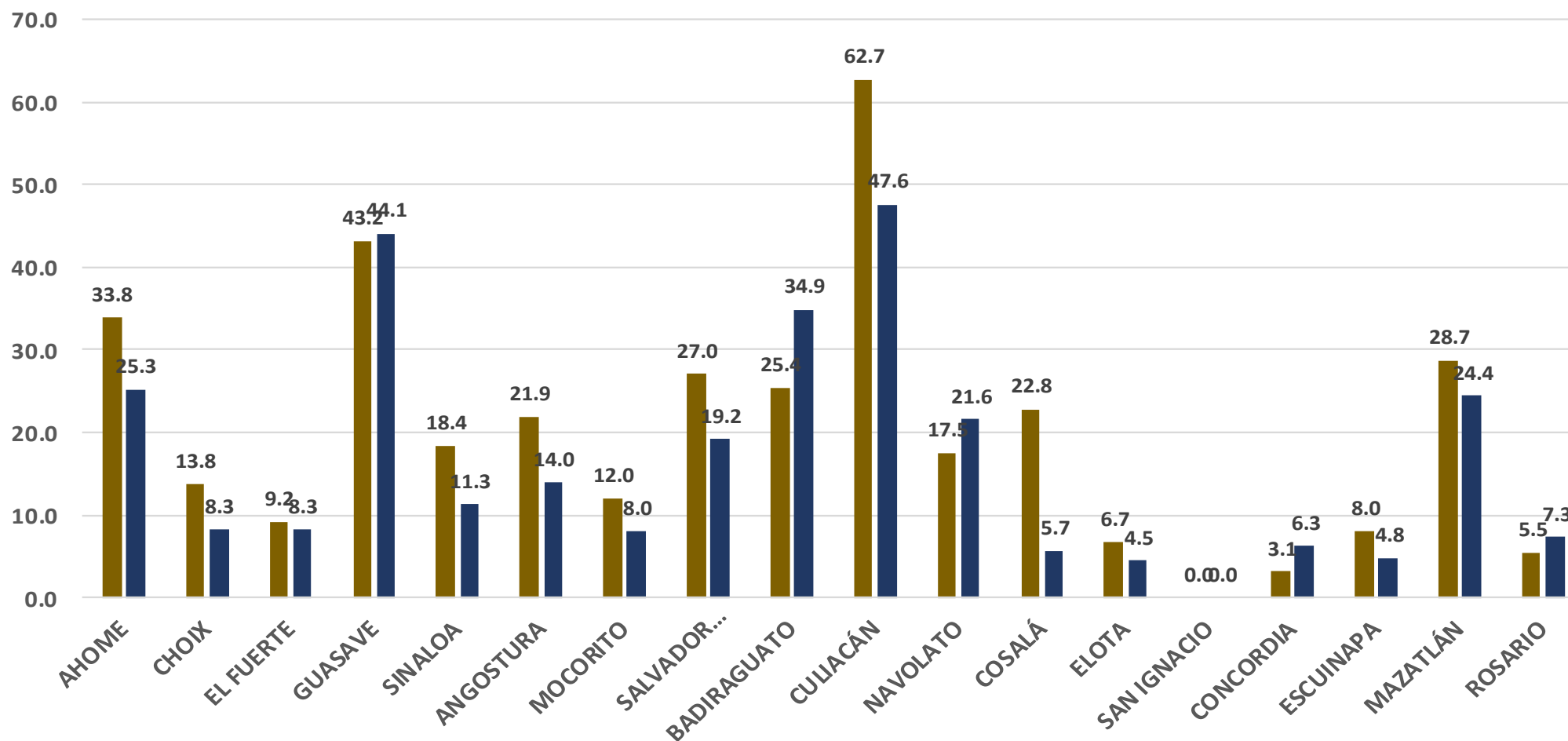
Incidencia Estatal Casos Activos por 100 mil hab.



COVID-19 Sinaloa: Grafico tasa de incidencia de casos activos por municipio

INCIDENCIA DE CASOS ACTIVOS POR MUNICIPIO

■ 18 al 31 Oct ■ 25 Oct al 07 Nov



NUEVA NORMALIDAD

273

Confirmados activos

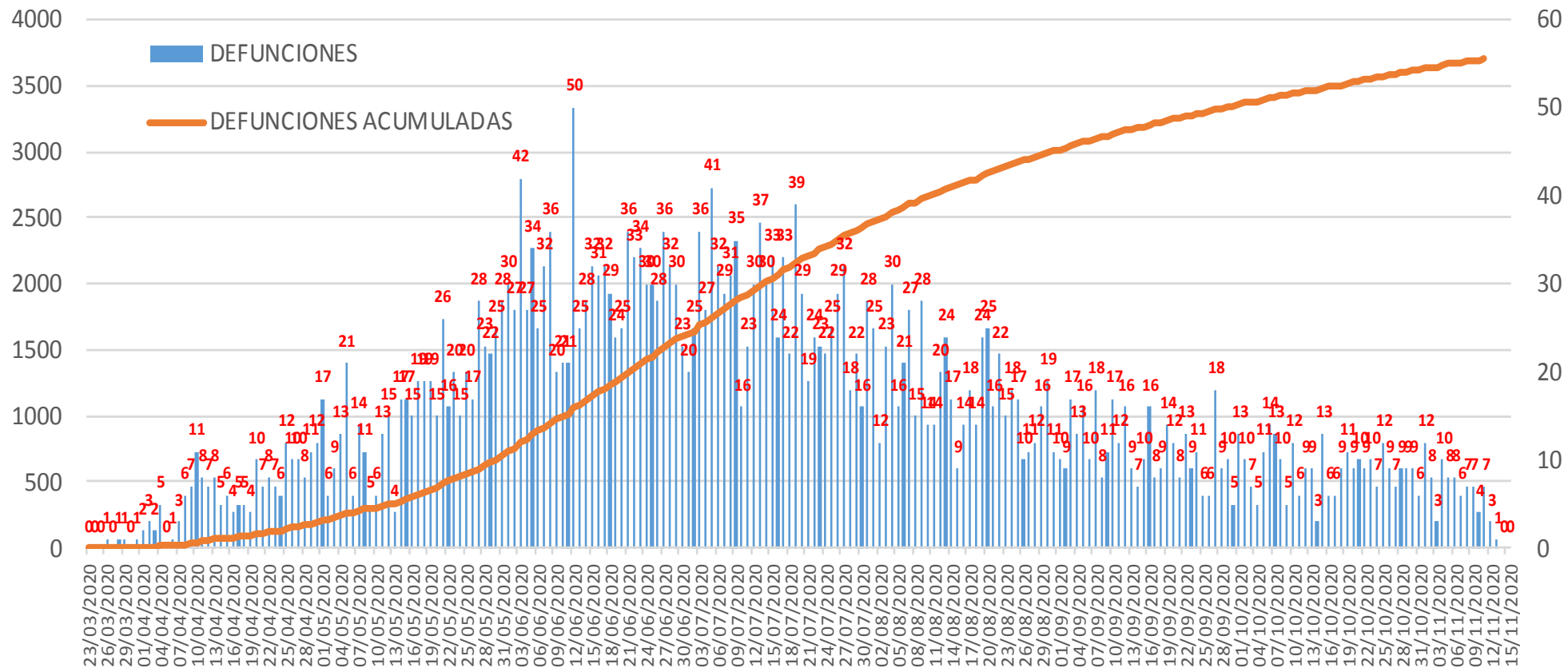
8.6

Incidencia Estatal Casos Activos por 100 mil hab.



COVID-19 Sinaloa: Defunciones acumuladas por fecha de defunción asociadas a Sars-CoV-2

Defunciones por día y acumuladas por fecha de defunción



NUEVA NORMALIDAD

3,707

Defunciones Acumuladas

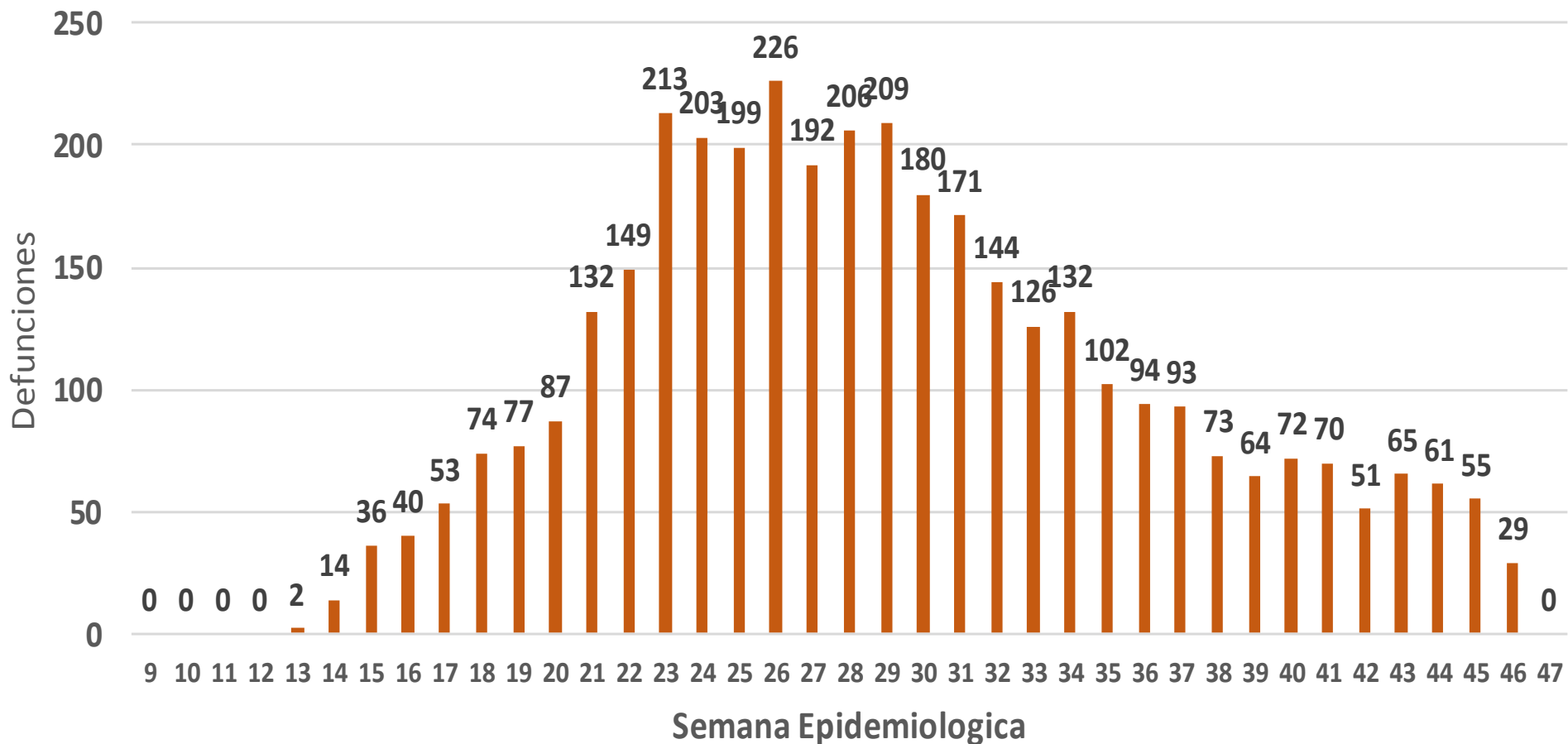
90

Defunciones últimos 14 días



COVID-19 Sinaloa: Defunciones Asociadas a SARS-CoV-2 Notificadas por Semana Epidemiológica

Defunciones Asociadas a SARS-CoV-2 Notificadas por semana en SINALOA Mpio. Residentes



NUEVA NORMALIDAD

3,707

Defunciones Acumuladas

90

Defunciones últimos 14 días



COVID-19 Sinaloa: Embarazadas y Menores de 15 años

MUJERES EN EDAD FERTIL Y EMBARAZADAS POSITIVAS A SARS-CoV-2

MUJERES EN EDAD FERTIL POR GRUPO DE EDAD	Mujeres Sospechosas	%	Mujeres (+) COVID-19	%	CON SARS-Cov2		%	DEFUNCIÓN	Hospitalizadas-COVID-19	Indice de Hospitalización	
					EMBARAZADAS	En PUERPERIO					
De 10 a 14 años	245	1.4%	65	0.9%	0	0	0.0%	0	0	0.0%	
De 15 a 19 años	606	3.5%	174	2.5%	15	1	6.6%	0	9	60.0%	
De 20 a 24 años	1,848	10.6%	656	9.4%	47	7	22.2%	1	20	42.6%	
De 25 a 44 años	12,025	68.9%	4,865	69.9%	154	19	71.2%	4	48	31.2%	
De 45 a 49 años	2,728	15.6%	1,201	17.3%	0	0	0.0%	0	0	0.0%	
TOTAL	17,452	100.0%	6,961	100.0%	216	27	100.0%	5	77	35.6%	
					243						

NUEVA NORMALIDAD

3,707

Defunciones Acumuladas

90

Defunciones últimos 14 días

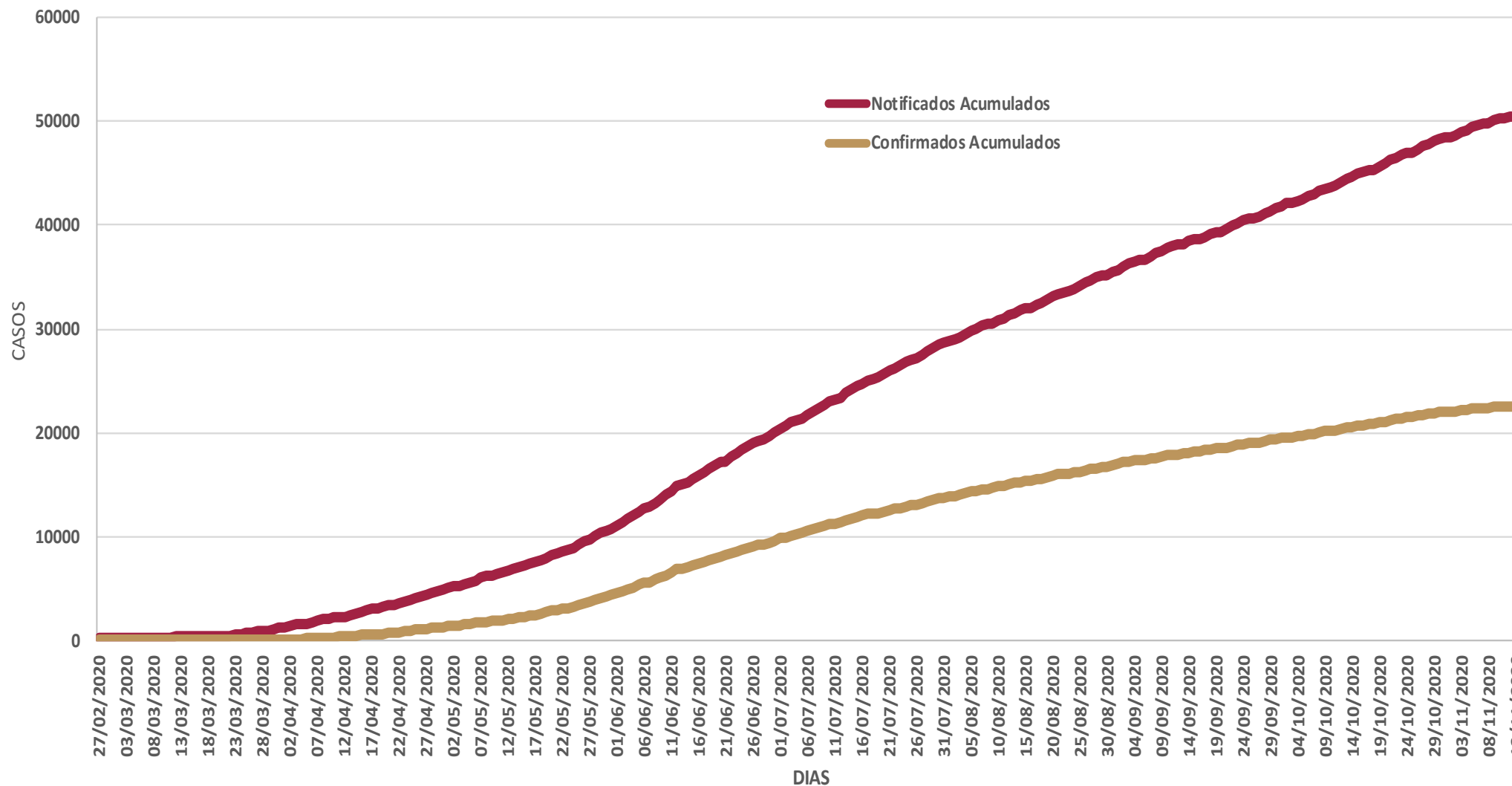


MENORES DE 15 AÑOS POSITIVOS A SARS-CoV-2

Grupo de Edad	Sospechosos	%	CASOS (+) COVID-19	%	Defuncion	Letalidad	Hosp-COVID-19	Indice de Hospitalización	Tasa de Incidencia
De 00 años	300	18.5%	43	12.8%	1	2.3%	21	48.8%	85.6
De 01 a 04 años	388	23.9%	65	19.3%	1	1.5%	19	29.2%	31.9
De 05 a 09 años	417	25.6%	94	28.0%	3	3.2%	21	22.3%	35.7
De 10 a 14 años	521	32.0%	134	39.9%	4	3.0%	16	11.9%	49.3
TOTAL < 15 AÑOS	1,626	100.0%	336	100.0%	9	2.7%	77	22.9%	



COVID-19 Sinaloa: Casos acumulados sospechosos y confirmados por fecha de inicio de síntomas



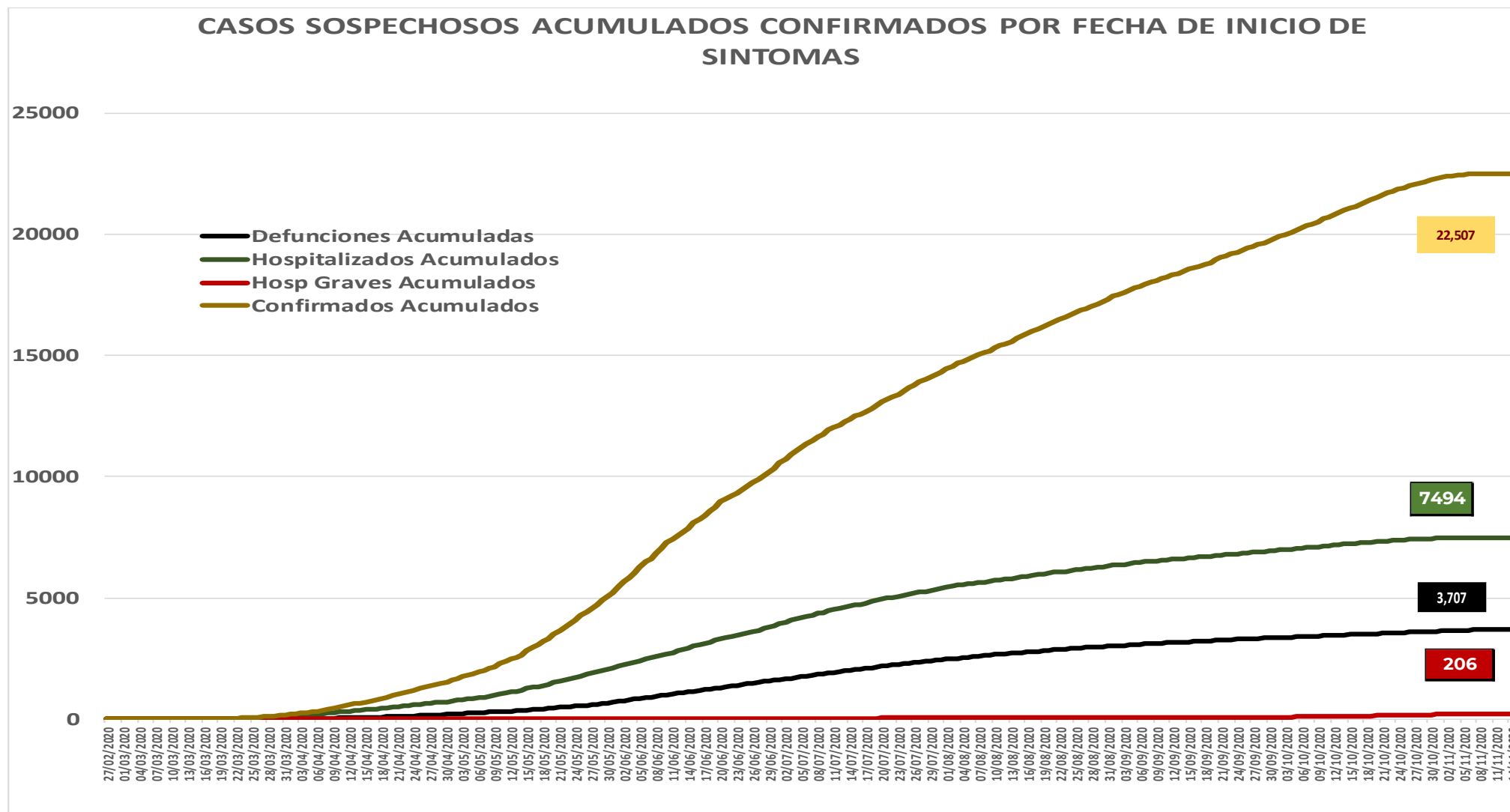
NUEVA NORMALIDAD





COVID-19 Sinaloa: Casos sospechosos y confirmados por fecha de inicio de síntomas

CASOS SOSPECHOSOS ACUMULADOS CONFIRMADOS POR FECHA DE INICIO DE SINTOMAS



NUEVA NORMALIDAD

1,147

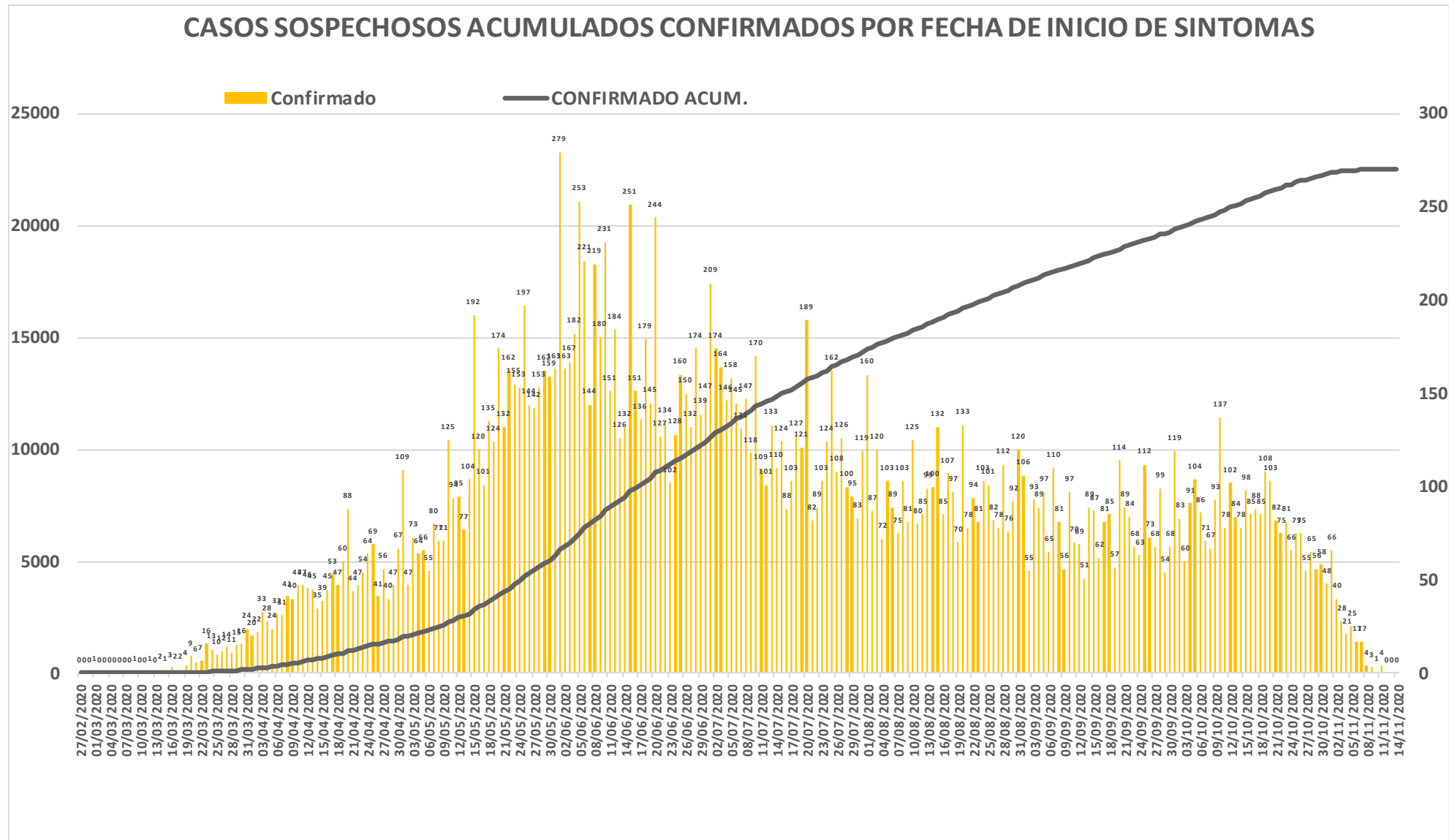
Nuevos Sospechosos

22,507

Confirmados



COVID-19 Sinaloa: Curva epidémica de casos acumulados Incidentes por fecha de inicio de síntomas.



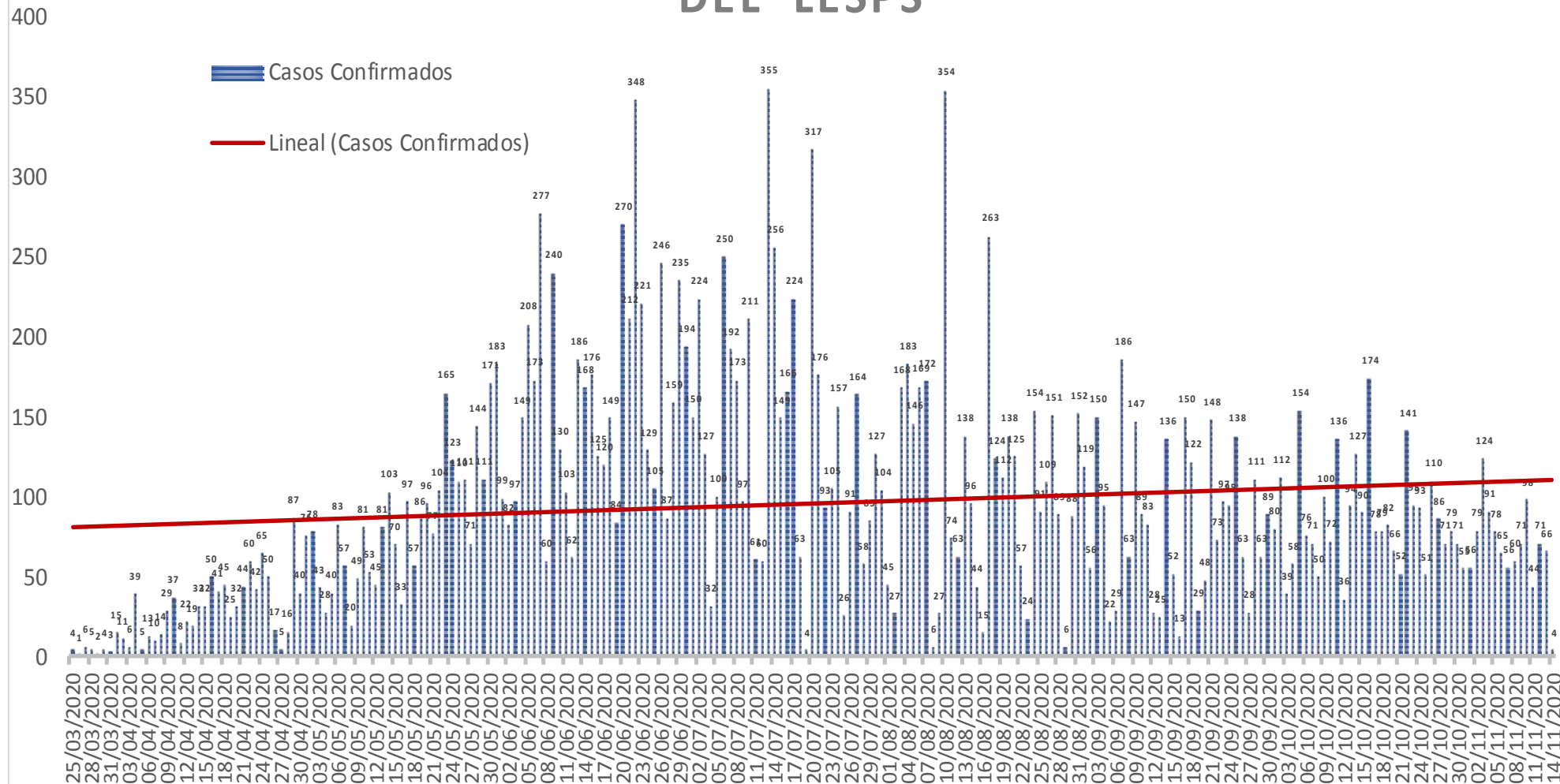
**NUEVA
NORMALIDAD**

**Confirmados
acumulados
22,507**



COVID-19 Sinaloa: Curva epidémica de casos incidentes por fecha de resultado del LESPS.

CASOS CONFIRMADOS SEGÚN FECHA DE RESULTADO DEL LESPS



NUEVA NORMALIDAD

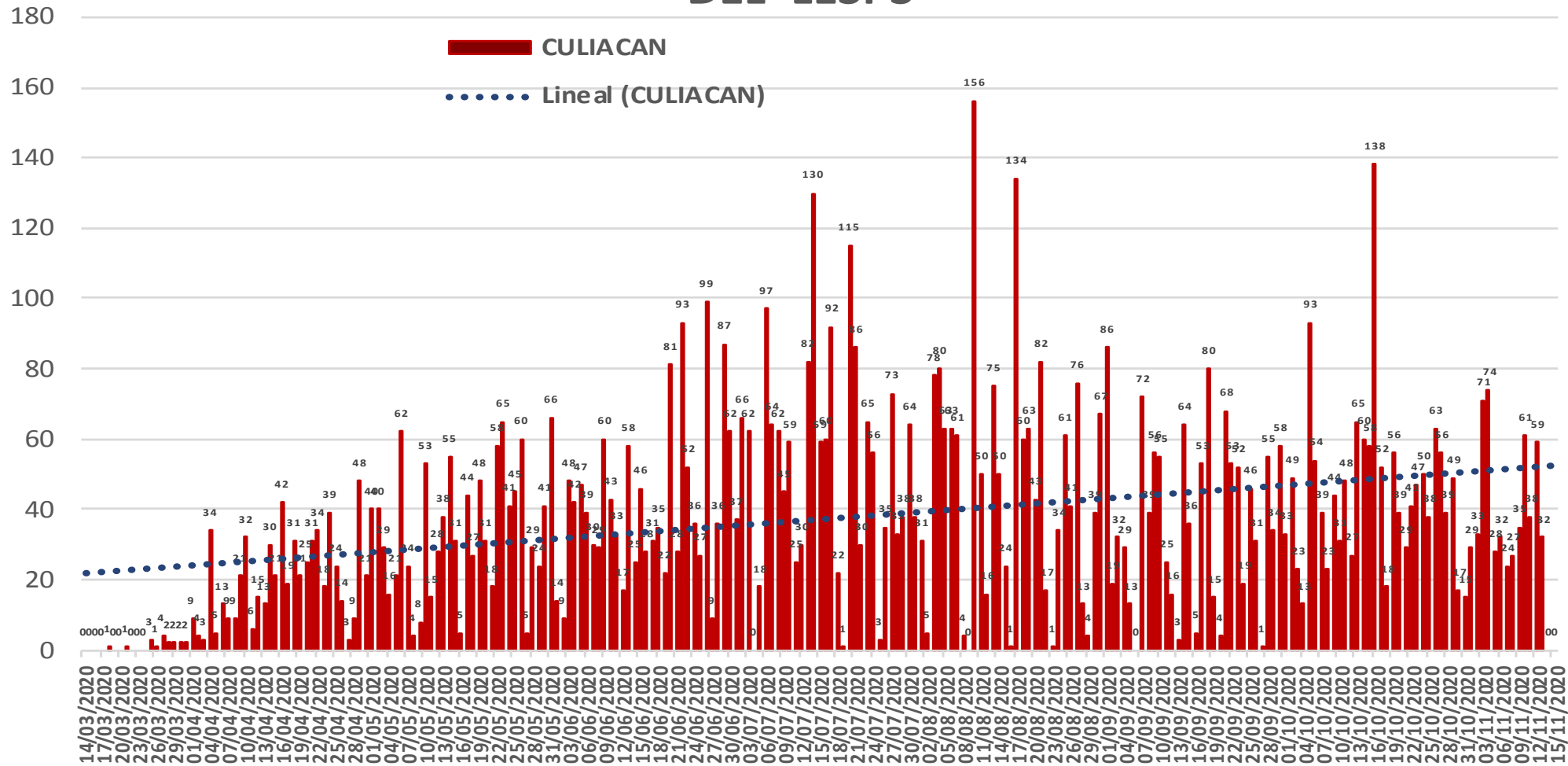
Estatad Confirmados acumulados

22,507



COVID-19 Sinaloa: Curva epidémica de casos incidentes por fecha de resultado del LESPS.

CASOS CONFIRMADOS SEGÚN FECHA DE RESULTADO DEL LESPS



NUEVA NORMALIDAD

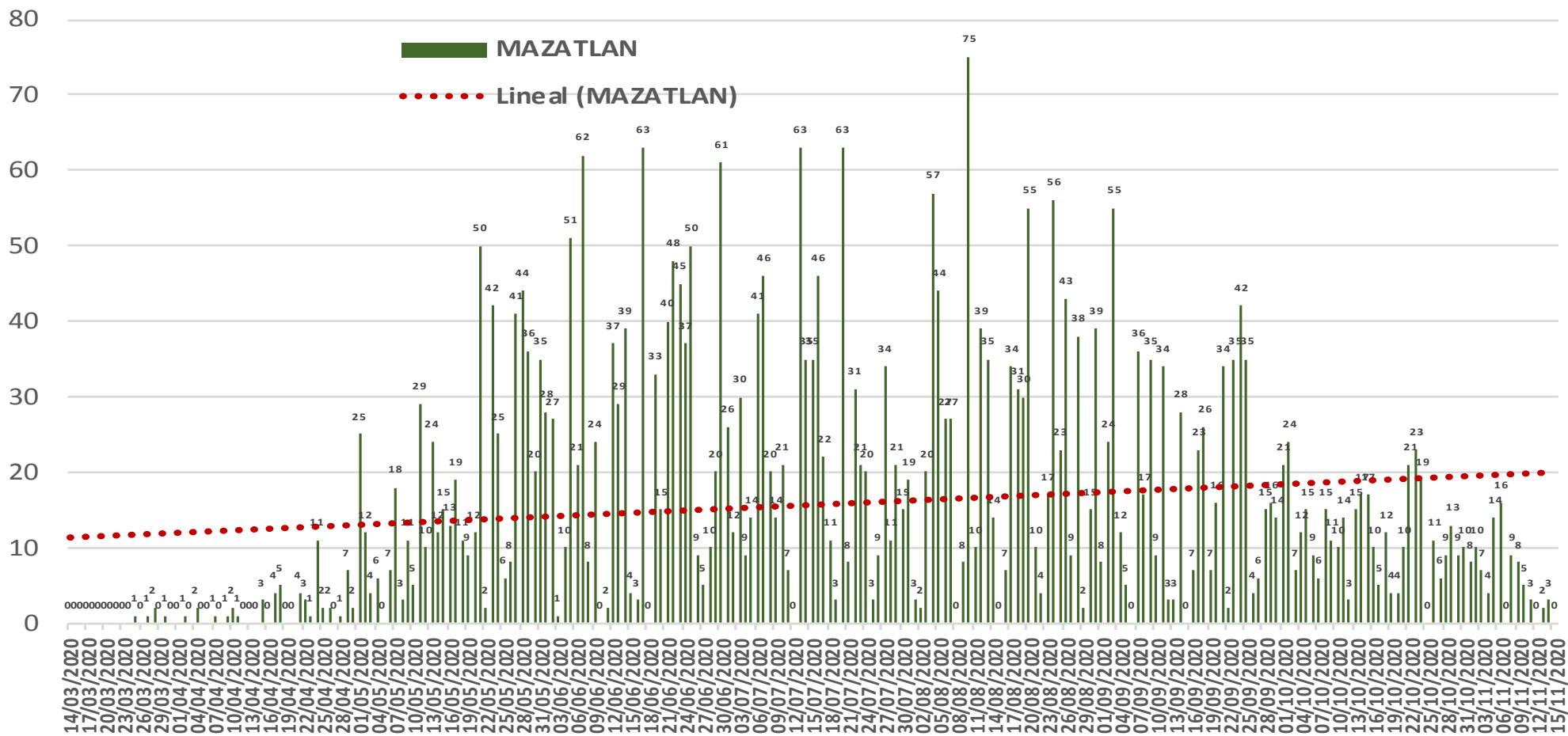
Estatad Confirmados acumulados
22,507

Casos Confirmados CULIACAN
9,114



COVID-19 Sinaloa: Curva epidémica de casos incidentes por fecha de resultado del LESPS.

CASOS CONFIRMADOS SEGÚN FECHA DE RESULTADO DEL LESPS



NUEVA NORMALIDAD

Estatad Confirmados acumulados

22,507

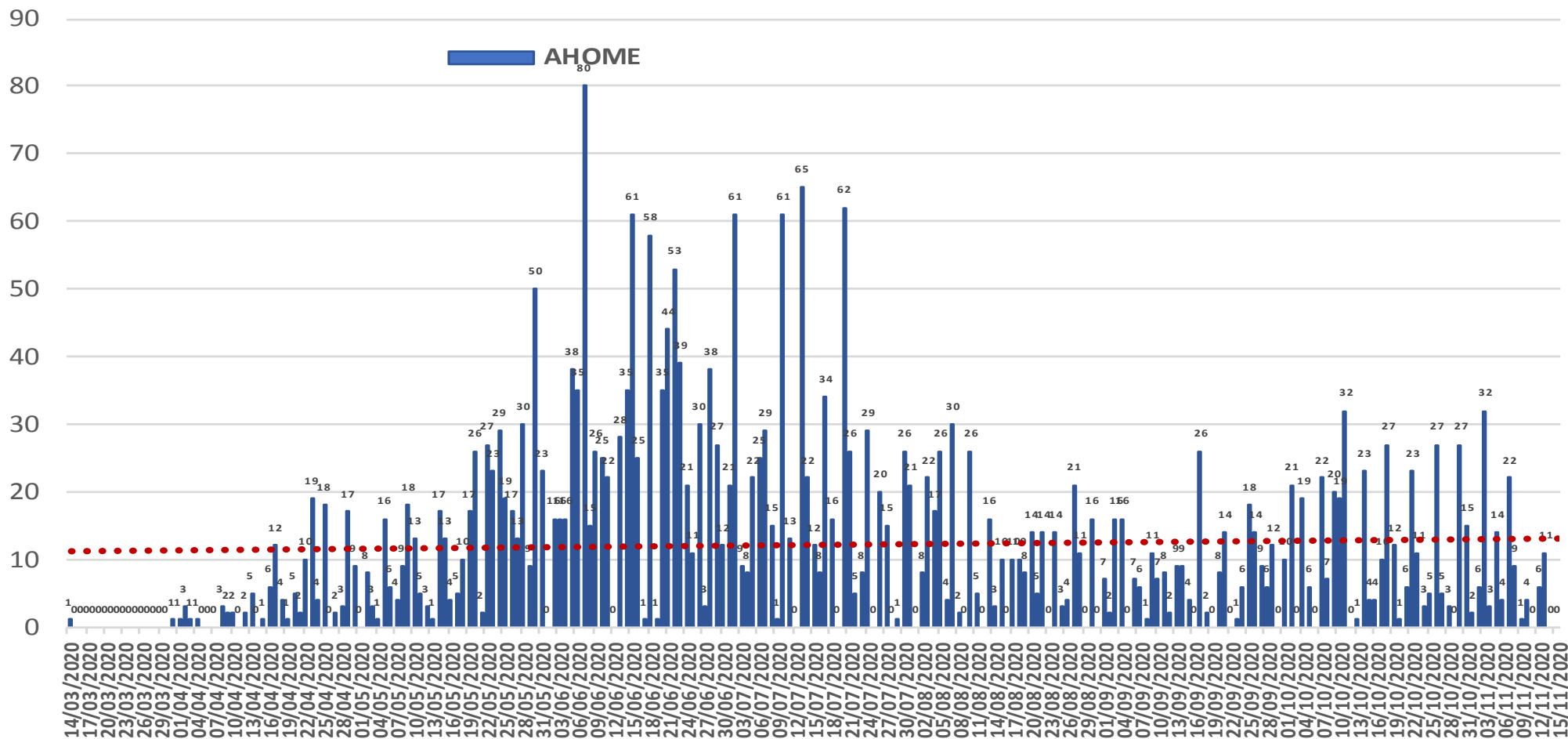
Casos Confirmados MAZATLAN

3,878



COVID-19 Sinaloa: Curva epidémica de casos incidentes por fecha de resultado del LESPS.

CASOS CONFIRMADOS SEGÚN FECHA DE RESULTADO DEL LESPS



NUEVA NORMALIDAD

Estatal Confirmados acumulados

22,507

Casos Confirmados

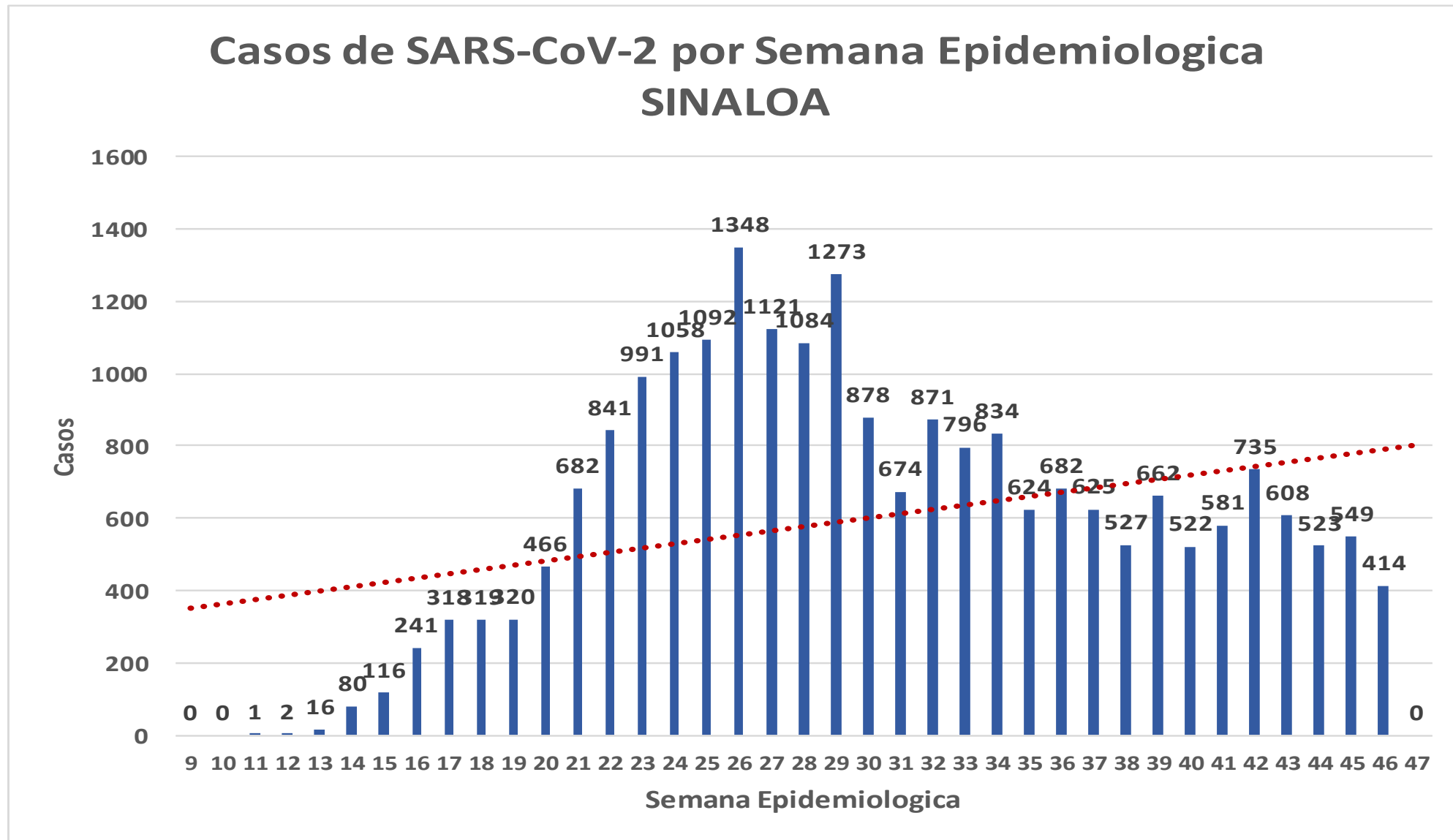
AHOME

2,986



COVID-19 Sinaloa: Curva epidémica de casos incidentes por fecha de resultado del LESPS.

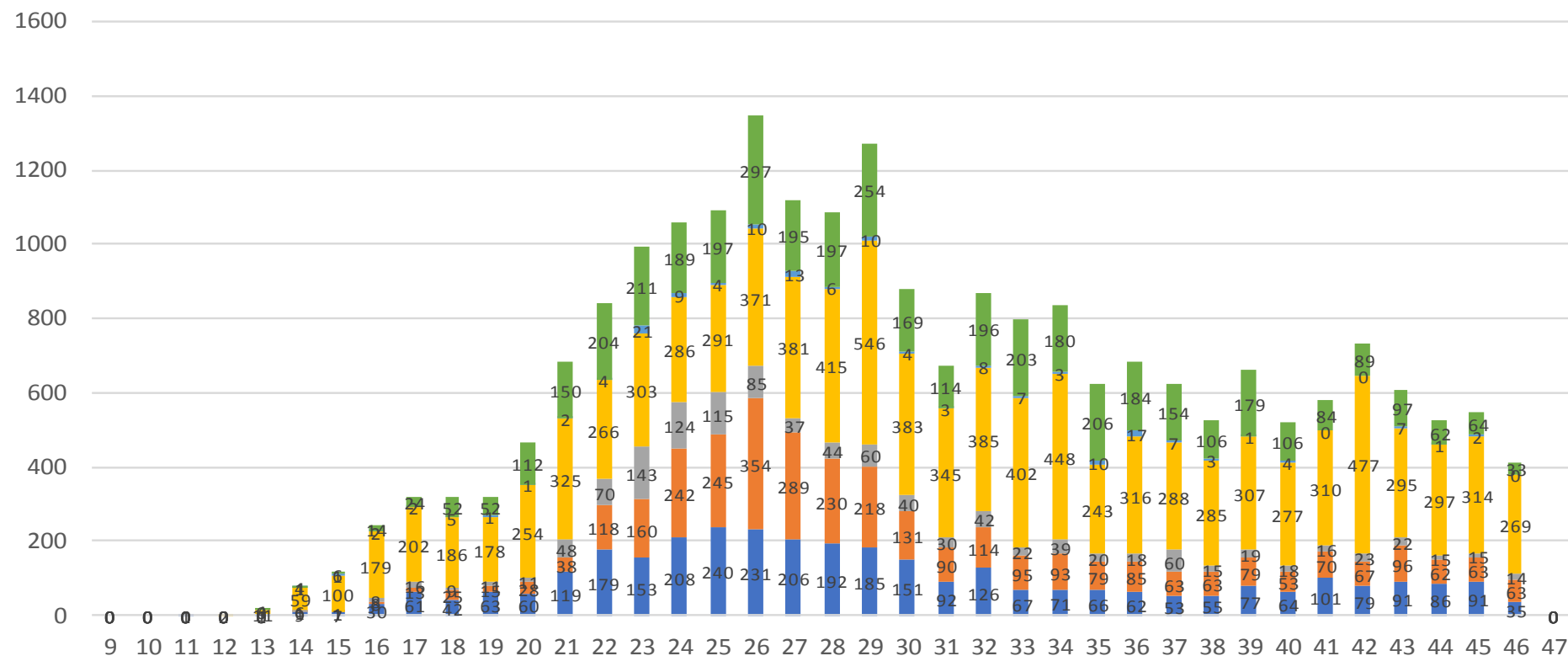
NUEVA NORMALIDAD



COVID-19 Sinaloa: Curva epidémica de casos incidentes por fecha de resultado del LESPS.

Casos SARS-CoV-2 pr Semana epidemiologica y Jurisdicción

■ Jurisd. No. 1 Mochis ■ Jurisd. No. 2 Guasave ■ Jurisd. No. 3 Guamuchil
■ Jurisd. No. 4 Culiacan ■ Jurisd. No. 5 Elota ■ Jurisd. No. 6 Mazatlan



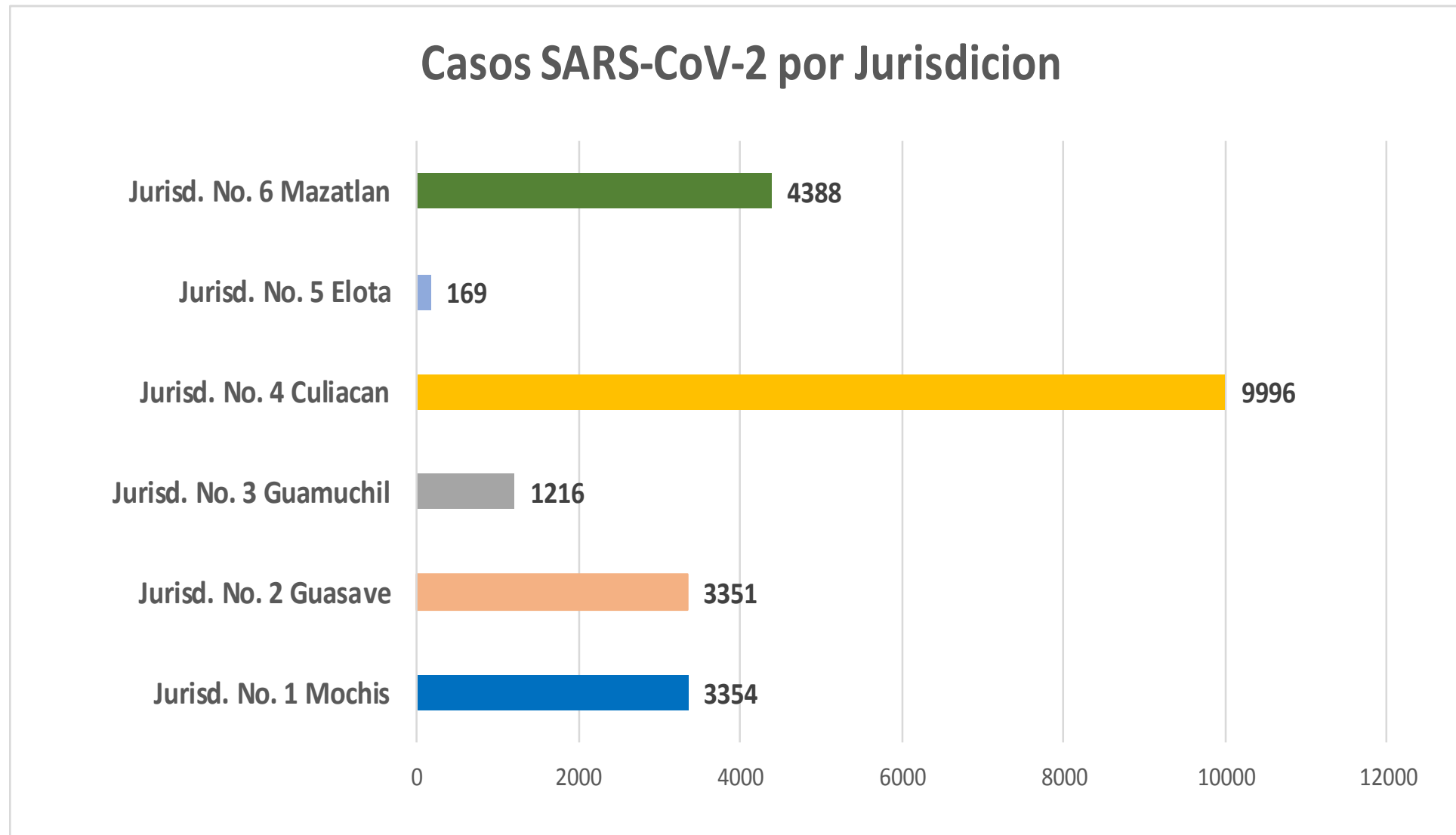
NUEVA NORMALIDAD

Estatal Confirmados acumulados
22,507



COVID-19 Sinaloa: Curva epidémica de casos incidentes por fecha de resultado del LESPS.

**NUEVA
NORMALIDAD**

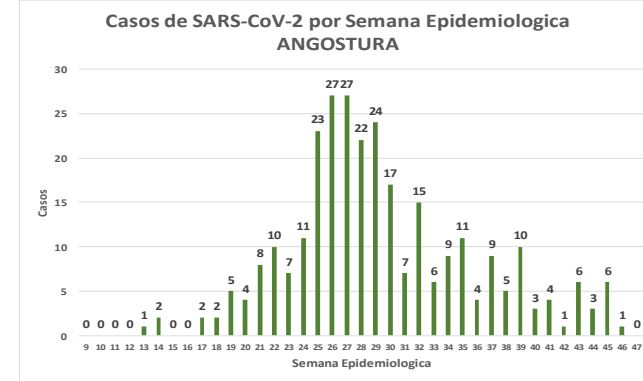
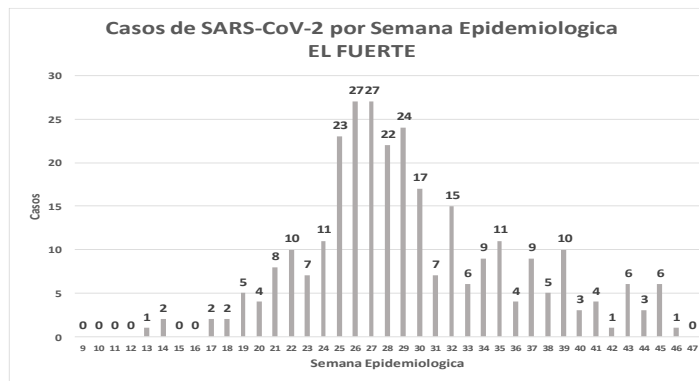
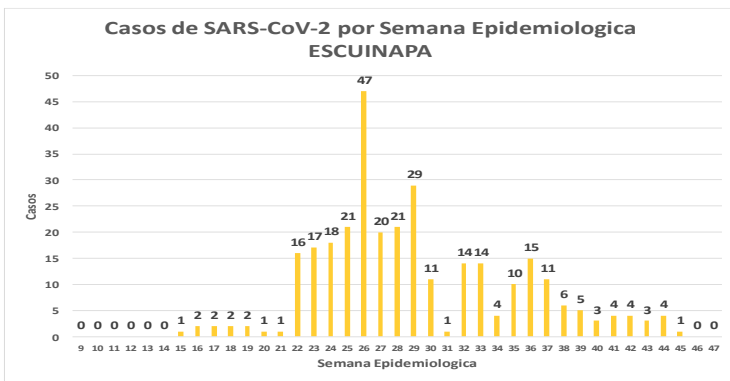
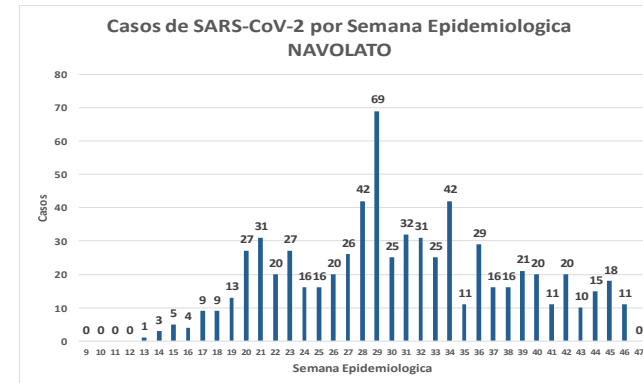
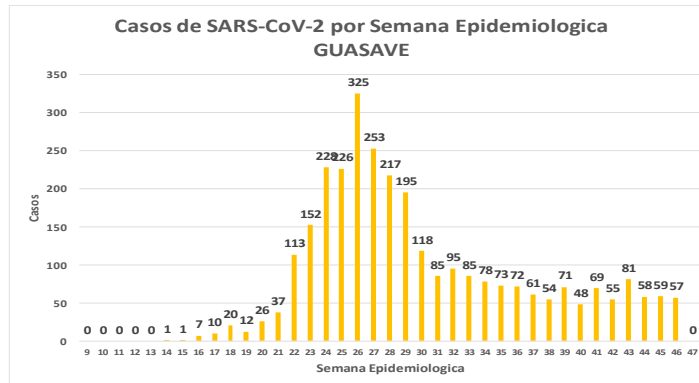
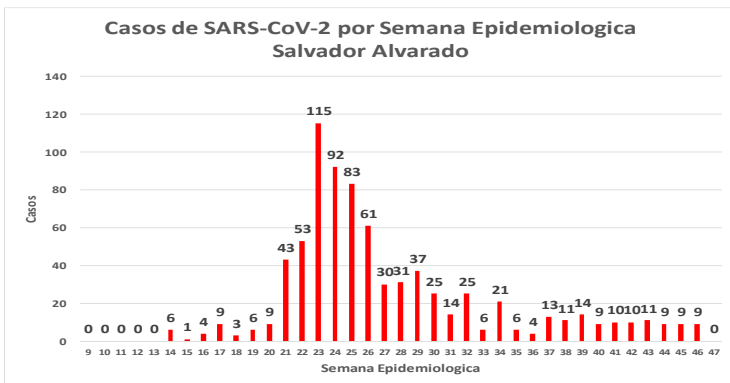
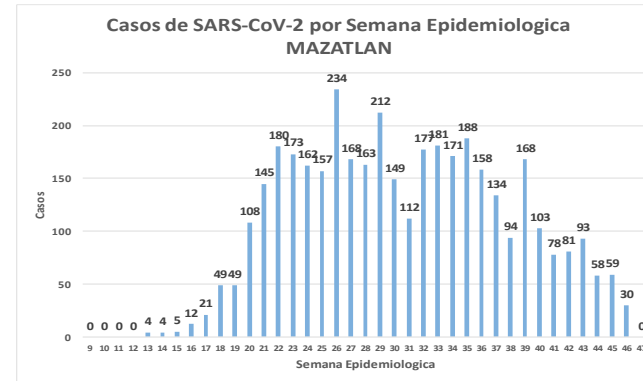
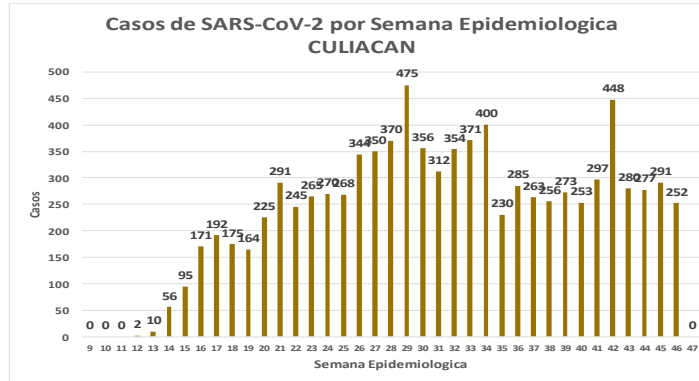
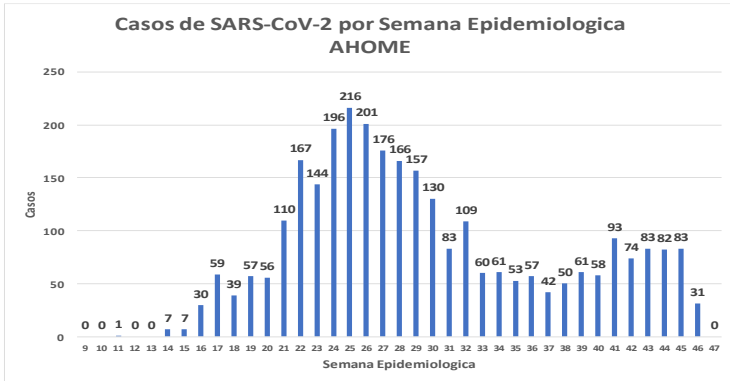


COVID-19 Sinaloa: Comportamiento COVID-19 por Municipio.



SALUD
SECRETARÍA DE SALUD

NUEVA NORMALIDAD

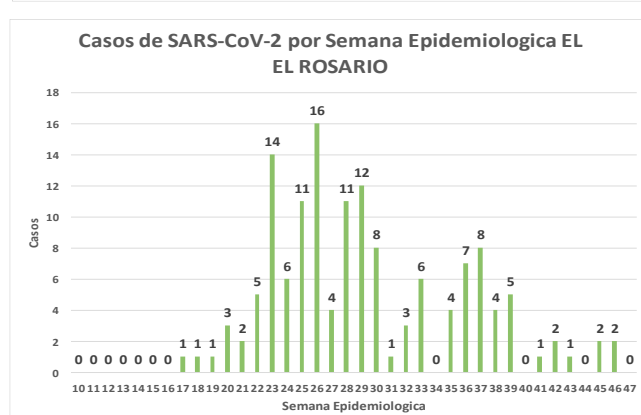
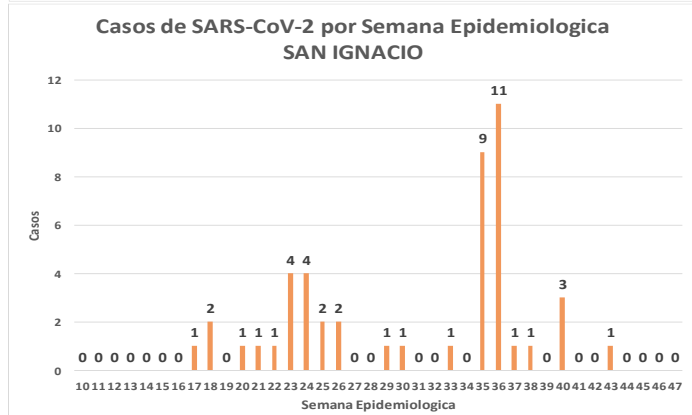
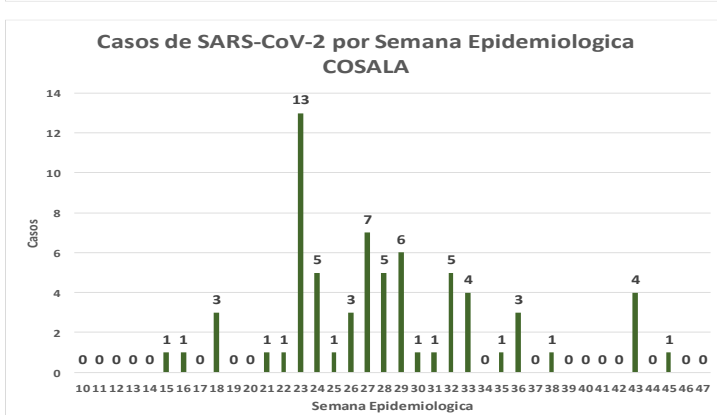
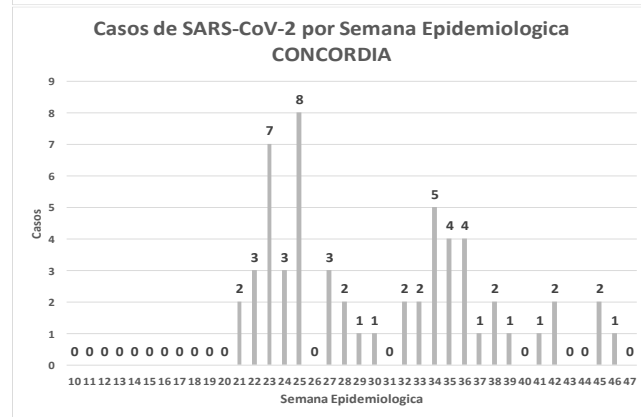
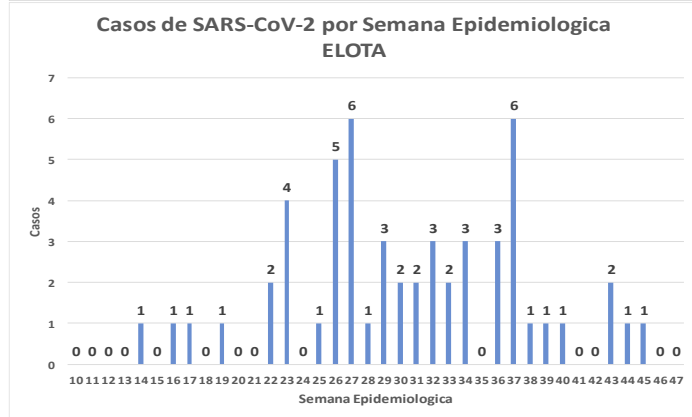
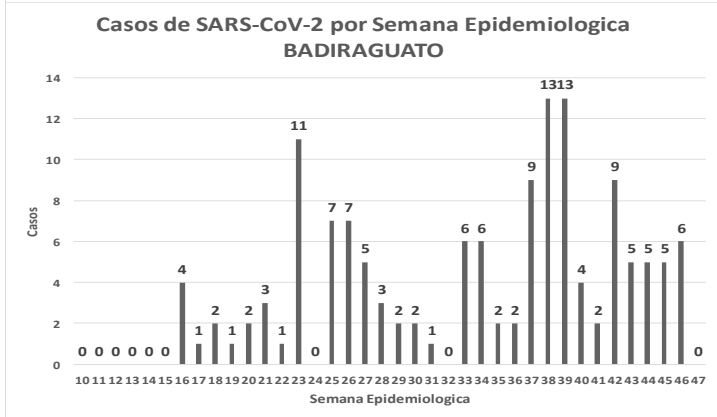
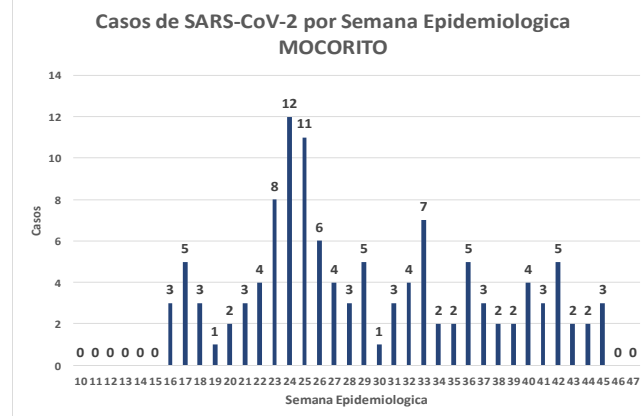
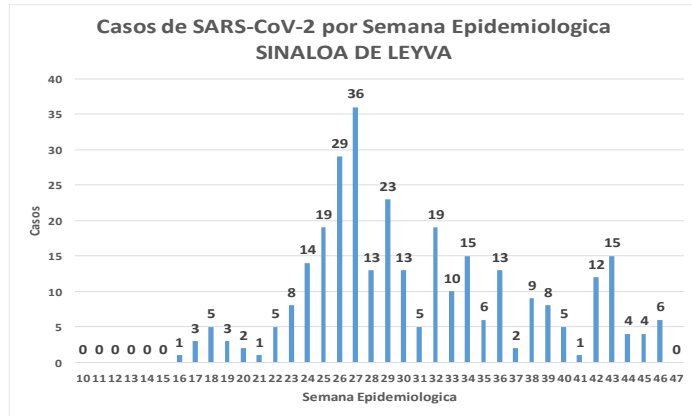
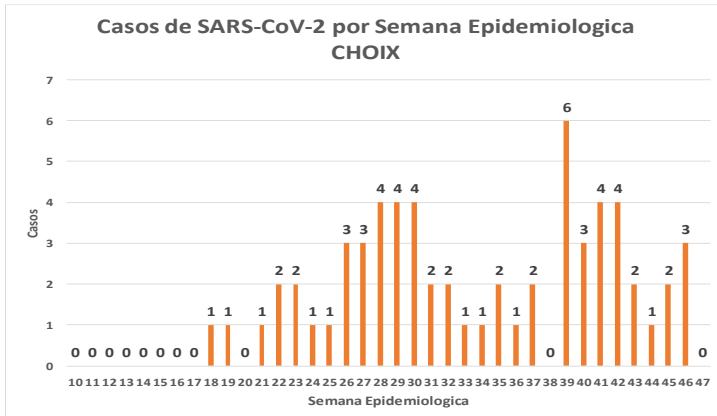


COVID-19 Sinaloa: Comportamiento COVID-19 por Municipio.



SALUD
SECRETARÍA DE SALUD

NUEVA NORMALIDAD



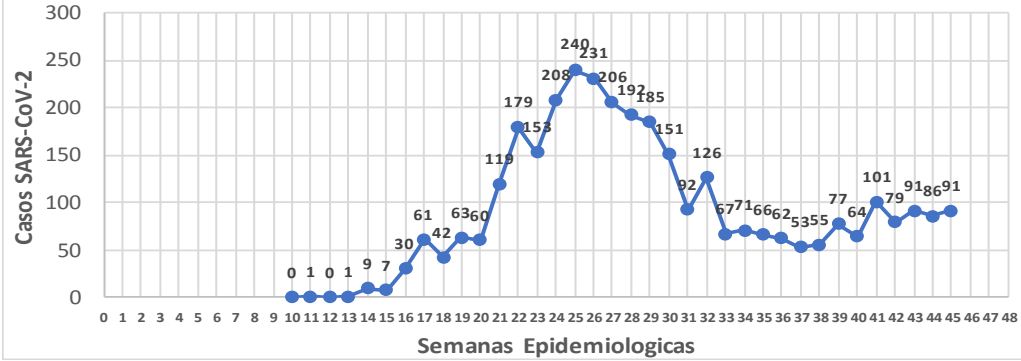
COVID-19 Sinaloa: Comportamiento COVID-19 por JURISDICCION.



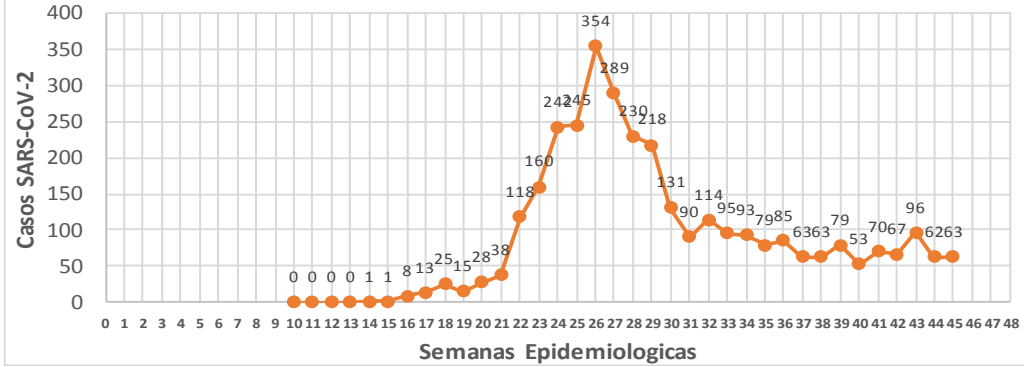
SALUD
SECRETARÍA DE SALUD

NUEVA NORMALIDAD

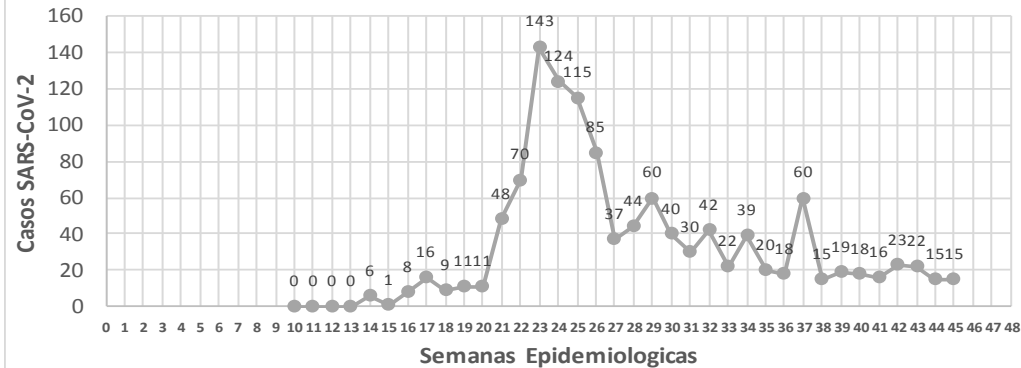
CASOS SARS-CoV-2 por Semana Epidemiologica
JURISDICCION MOCHIS



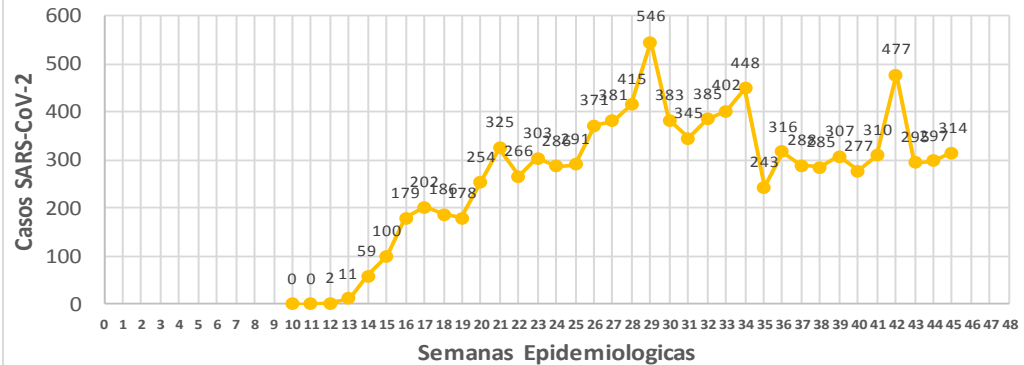
CASOS SARS-CoV-2 por Semana Epidemiologica
JURISDICCION GUASAVE



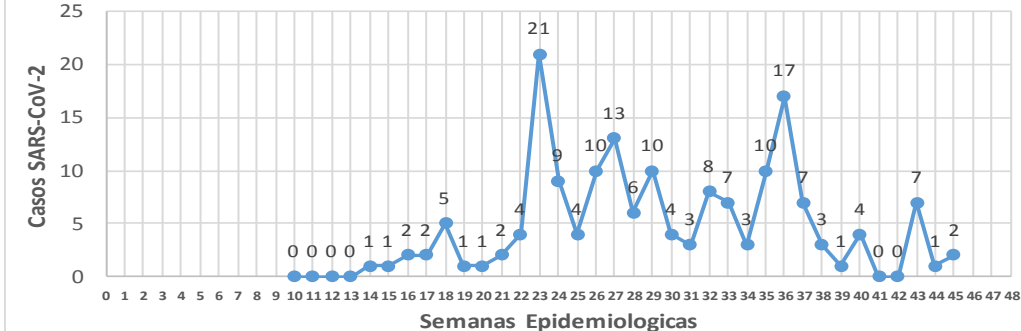
CASOS SARS-CoV-2 por Semana Epidemiologica
JURISDICCION GUAMUCHIL



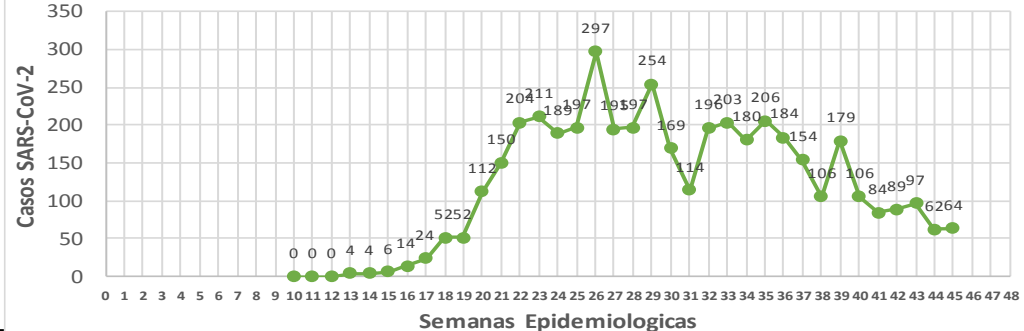
CASOS SARS-CoV-2 por Semana Epidemiologica
JURISDICCION CULIACAN



CASOS SARS-CoV-2 por Semana Epidemiologica
JURISDICCION ELOTA



CASOS SARS-CoV-2 por Semana Epidemiologica
JURISDICCION MAZATLAN



COVID-19 Sinaloa: Total de registros con toma de muestras en Plataforma SISVER.

DATOS TOTALES DE REGISTROS EN PLATAFORMA SISVER

SINALOA: SOSPECHOSOS POR SECTOR

INSTITUCION	NO ADECUADO	RECHAZADA	NO RECIBIDA	SOSPECHOSOS	TOTAL CON MUESTRA	% SOSPECHOSOS
IMSS	0	360	62	20,194	20,616	45.5%
IMSS-OPORTUNIDADES	0	18	0	526	544	1.2%
ISSSTE	5	67	20	2,667	2,759	6.1%
PRIVADA	7	41	55	1,222	1,325	2.9%
SEDENA	0	8	2	310	320	0.7%
SEMAR	3	12	3	314	332	0.7%
SSA	126	265	31	17,728	18,150	40.0%
PEMEX	0	0	0	6	6	0.0%
ESTATAL	5	9	2	961	977	2.2%
MUNICIPAL	2	1	0	325	328	0.7%
TOTAL	148	781	175	44,253	45,357	100.0%

0.3% 1.7% 0.4% 97.6% 100.0%

45,357

SOSPECHOSOS

22,823

CONFIRMADOS

50.3%

0.7%

325

DE LOS REGISTROS SIN RESULTADO TIENEN UNA FECHA DE RECEPCION EN LABORATORIO

1.9%

867

SIN RECEPCION EN LABORATORIO Y SIN RESULTADO

2.6%

1,198

SIN REGISTRO DE RECEPCION EN LABORATORIO

0.3%

148

NO ADECUADAS

1.7%

781

RECHAZADAS

0.4%

175

NO RECIBIDAS

120

TIENEN MAS DE 72 HORAS DE RECEPCION EN EL LABORATORIO

89

CORRESPONDEN A REGISTROS CON MAS DE 7 DIAS DE TRANSITO

74.2%

RESULTADO DEFINITIVO EN PLATAFORMA SISVER	
SARS-CoV-2	22,823
NEGATIVO	19,999
NO RECIBIDA	175
INF AH1N1 PMD	98
RECHAZADA	781
B	65
A H3	20
METAPNEUMOVIRUS	9
ENTEROV//RHINOVIRUS	25
CORONA OC43	2
NO ADECUADO	148
INF A	7
CORONA 229E	1
CORONA NL63	1
CORONA HKU1	1
VSR	2
ADENOVIRUS	1
PARAINFLUENZA 3	1
NO SUBTIPIFICADO	0

NUEVA NORMALIDAD



COVID-19 Sinaloa: Total de registros con toma de muestras en Plataforma SISVER.



INFORMACION AL DIA : sábado, 14 de noviembre de 2020

SE TOMO MUESTRA PERO SIN RECEPCION EN LABORATORIO

Municipios	IMSS	IMSS-OPORTUNIDADES	ISSSTE	PRIVADA	SEDENA	SEMAR	SSA	PEMEX	ESTATAL	MUNICIPAL	TOTAL
AHOME	123	2	5	13	0	4	18	0	0	0	165
CHOIX	2	0	0	1	0	0	4	0	0	0	7
EL FUERTE	5	5	0	2	0	0	1	0	0	0	13
GUASAVE	99	0	2	12	0	0	55	0	0	0	168
SINALOA	3	0	2	1	0	0	0	0	0	0	6
ANGOSTURA	3	0	2	4	0	0	2	0	1	0	12
MOCORITO	0	0	1	0	0	0	1	0	0	0	2
SALVADOR ALVARADO	7	0	3	1	0	0	3	0	0	0	14
BADIRAGUATO	0	0	3	1	0	0	2	0	0	0	6
CULIACAN	180	0	255	39	2	0	127	0	7	0	610
NAVOLATO	22	0	4	0	0	0	6	0	0	0	32
COSALA	0	0	1	0	0	0	3	0	0	0	4
ELOTA	0	0	2	0	0	0	2	0	0	0	4
SAN IGNACIO	0	0	1	0	0	0	3	0	0	0	4
CONCORDIA	0	0	1	0	1	0	0	0	0	0	2
ESCUINAPA	1	0	1	0	0	0	6	0	0	0	8
MAZATLAN	38	5	6	34	11	3	24	0	0	0	121
ROSARIO	1	0	0	3	0	0	7	0	0	0	11
Total	484	12	289	111	14	7	264	0	8	0	1,189
Otro Estado	3	0	2	2	1	0	1	0	0	0	9

Municipios	REGISTROS SIN RESULTADO Y TIENEN FECHA DE RECEPCION EN LABORATORIO	TIENEN MAS DE 72 HORAS DE RECEPCION EN EL LABORATORIO Y SIN RESULTADO
AHOME	21	1
CHOIX	4	2
EL FUERTE	1	0
GUASAVE	49	22
SINALOA	0	0
ANGOSTURA	3	1
MOCORITO	0	0
SALVADOR ALVARAD	3	1
BADIRAGUATO	2	0
CULIACAN	189	75
NAVOLATO	6	1
COSALA	2	0
ELOTA	2	0
SAN IGNACIO	1	1
CONCORDIA	0	0
ESCUINAPA	5	4
MAZATLAN	29	7
ROSARIO	5	4
Total	322	119
Otro Estado	3	1

COVID-19 Sinaloa: Unidades de Salud con retraso en Dictaminación ó Confirmación de Defunciones Sospechosas a COVID-19 en Plataforma SISVER.



Información al día: sábado, 14 de noviembre de 2020	
UNIDAD MEDICA	DEFUNCIONES PENDIENTES DE CONFIRMAR
HGR 1 CULIACAN	164
HGZMF 3 MAZATLAN	110
HGZMF 32 GUASAVE	44
LOS MOCHIS	32
CLINICA HOSPITAL CULIACAN S. A. DE C. V.	31
DR. M.CARDENAS DE LA VEGA	63
HOSPITAL CIVIL DE CULIACAN	15
HGSMF 30 GUAMUCHIL	14
HOSPITAL GENERAL LOS MOCHIS	0
HGZ 49 LOS MOCHIS	5
HOSPITAL MILITAR REGIONAL DE MAZATLAN, SIN.	8
HGZMF 28 COSTA RICA	6
HOSPITAL GENERAL CULIACAN	4
OPERADORA NUEVA CLINICA SANTA MARIA S.A DE C.V	3
MAZATLAN	7
CLINICA HOSPITAL MARIA DEL MAR	3
UMFH 22 EL DORADO	2
UMF 36 CULIACAN	2
UMF 56 PRADOS	2
UMF 35 CULIACAN	1
UMF 55 CULIACAN	1
HR FUERTE, EL	1
HOSPITAL ANGELES CULIACAN	1
UMF 46 CULIACAN	1
UMFH 11 VILLA JUAREZ	1
SANATORIO CEMSI CHAPULTEPEC	0
HOSPITAL MARINA MAZATLAN	0
HOSPITAL GENERAL ESCUINAPA	1
HGSMF 4 NAVOLATO	1
HR VILLA UNION	1
	524

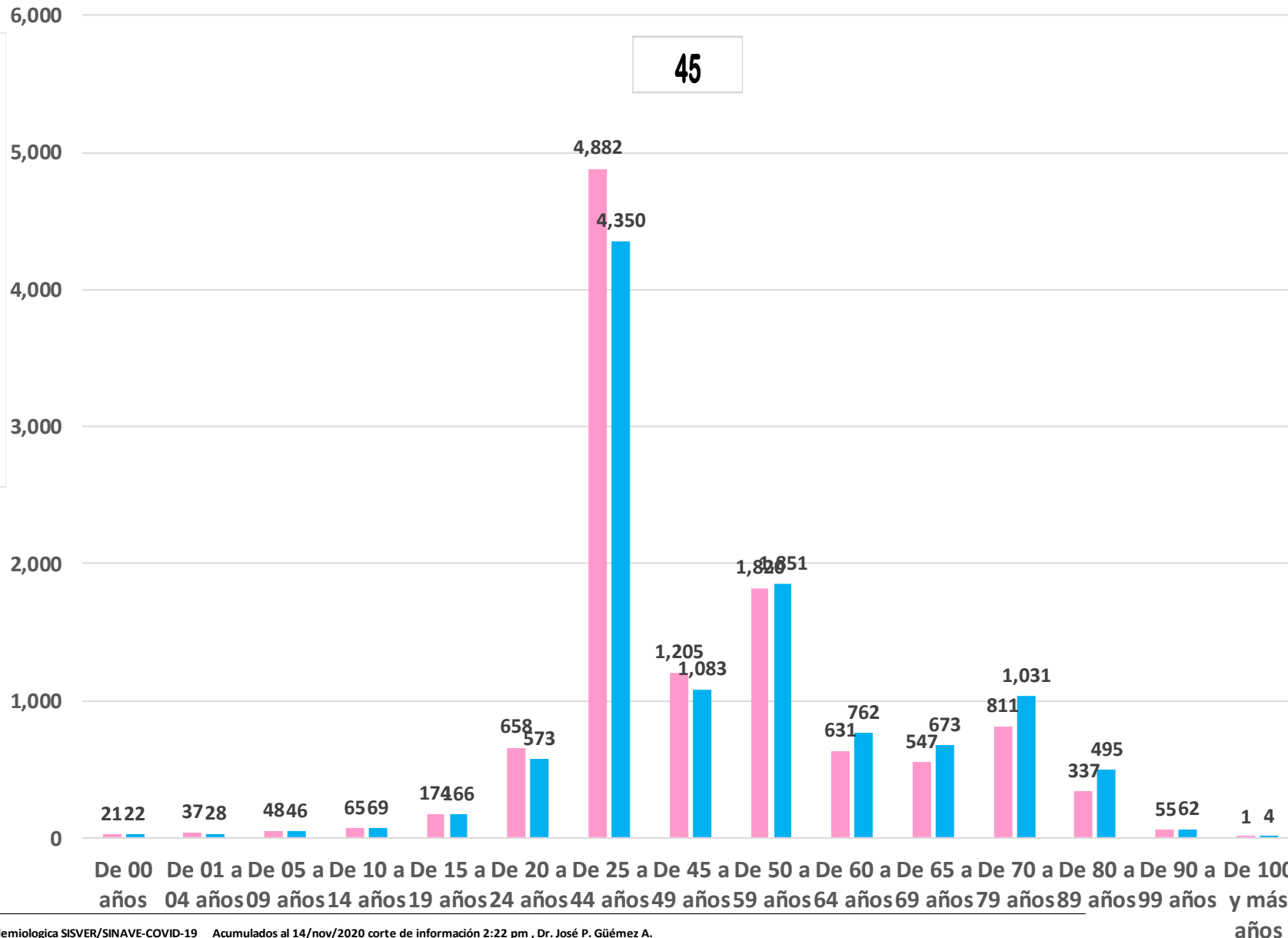
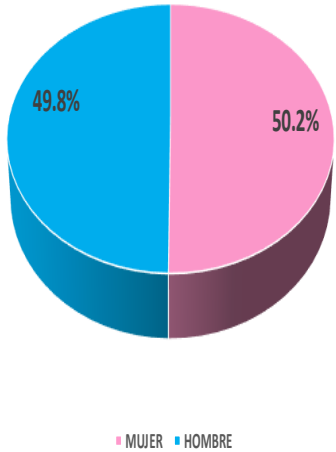
COVID-19, SINALOA: DEFUNCIONES POR ASOCIACION Y DICTAMINACION CLINICA EPIDEMIOLOGICA

CLASIFICACION FINAL DEFUNCIONES	Información hasta: 14/11/2020			TOTAL FINAL
	TOMA DE MUESTRA		TOTAL	
	SI	NO		
CONFIRMADO POR LABORATORIO	3707	0	3,707	3,798
CONFIRMADO POR ASOCIACIÓN	14	38	52	
CONFIRMADO POR DICTAMINACIÓN	0	39	39	
INVALIDO	4	0	4	633
NO REALIZADO	101	0	101	
SOSPECHOSO	72	456	528	
NEGATIVO	1025	0	1,025	1,025
TOTAL GENERAL	4,923	533	5,456	5,456

COVID-19

Casos Confirmados COVID-19, por Edad y Sexo

CASOS CONFIRMADOS SEGÚN SEXO



NUEVA NORMALIDAD

22,507

Confirmados acumulados



COVID-19 Sinaloa: Casos confirmados por edad y sexo

GRUPOS DE EDAD NOTIFICADOS EN PLATAFORMA POR COVID-19, SINALOA

Grupo de Edad	Sospechosos	%	CASOS (+) COVID-19	%	Defuncion	Letalidad	Hosp-COVID-19	Indice de Hospitalizacion	Tasa de Incidencia
De 00 años	300	0.59%	43	0.2%	1	2.3%	21	48.8%	85.6
De 01 a 04 años	388	0.8%	65	0.3%	1	1.5%	19	29.2%	31.9
De 05 a 09 años	417	0.83%	94	0.4%	3	3.2%	21	22.3%	35.7
De 10 a 14 años	521	1.0%	134	0.6%	4	3.0%	16	11.9%	49.3
De 15 a 19 años	1,147	2.27%	340	1.5%	3	0.9%	36	10.6%	123.0
De 20 a 24 años	3,447	6.8%	1,231	5.5%	14	1.1%	79	6.4%	454.9
De 25 a 44 años	21,818	43.17%	9,232	41.0%	229	2.5%	1,106	12.0%	1,007.4
De 45 a 49 años	5,022	9.9%	2,288	10.2%	221	9.7%	581	25.4%	1,159.0
De 50 a 59 años	7,596	15.03%	3,671	16.3%	676	18.4%	1,554	42.3%	1,125.3
De 60 a 64 años	2,622	5.2%	1,393	6.2%	463	33.2%	857	61.5%	1,141.1
De 65 a 69 años	2,159	4.27%	1,220	5.4%	512	42.0%	887	72.7%	471.7
De 70 a 79 años	3,289	6.5%	1,842	8.2%	995	54.0%	1,508	81.9%	
De 80 a 89 años	1,558	3.08%	832	3.7%	515	61.9%	712	85.6%	
De 90 a 99 años	242	0.5%	117	0.5%	70	59.8%	95	81.2%	
De 100 y más años	9	0.02%	5	0.0%	0	0.0%	2	40.0%	
Total general	50,535	100.0%	22,507	100.0%	3,707	16.5%	7,494	33.3%	713.0

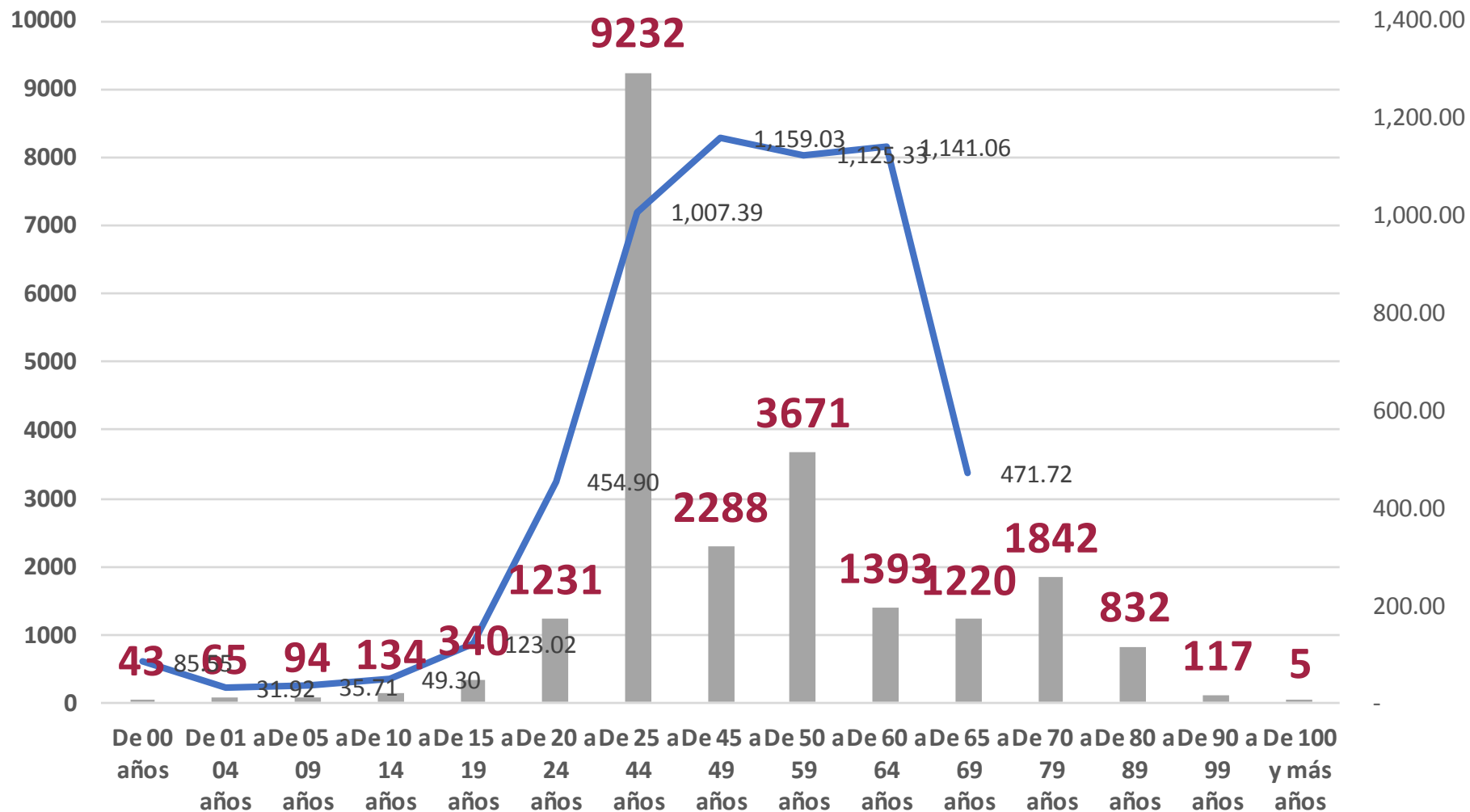
NUEVA NORMALIDAD

Tasa de Letalidad Estatal
16.5%



COVID-19 Sinaloa: Casos confirmados por edad y sexo

Casos Notificados y Confirmados en el Estado de Sinaloa por Grupo de Edad en Plataforma COVID-19



NUEVA NORMALIDAD

Tasa de Incidencia Estatal
713.00
Por 100 mil habt.





COVID-19 Sinaloa: Defunciones acumuladas por edad y sexo

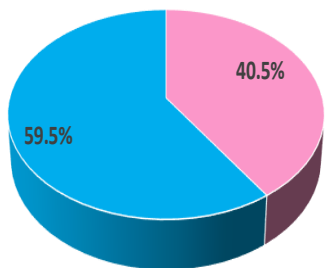
Mediana de edad: 67 años

**NUEVA
NORMALIDAD**

3,707

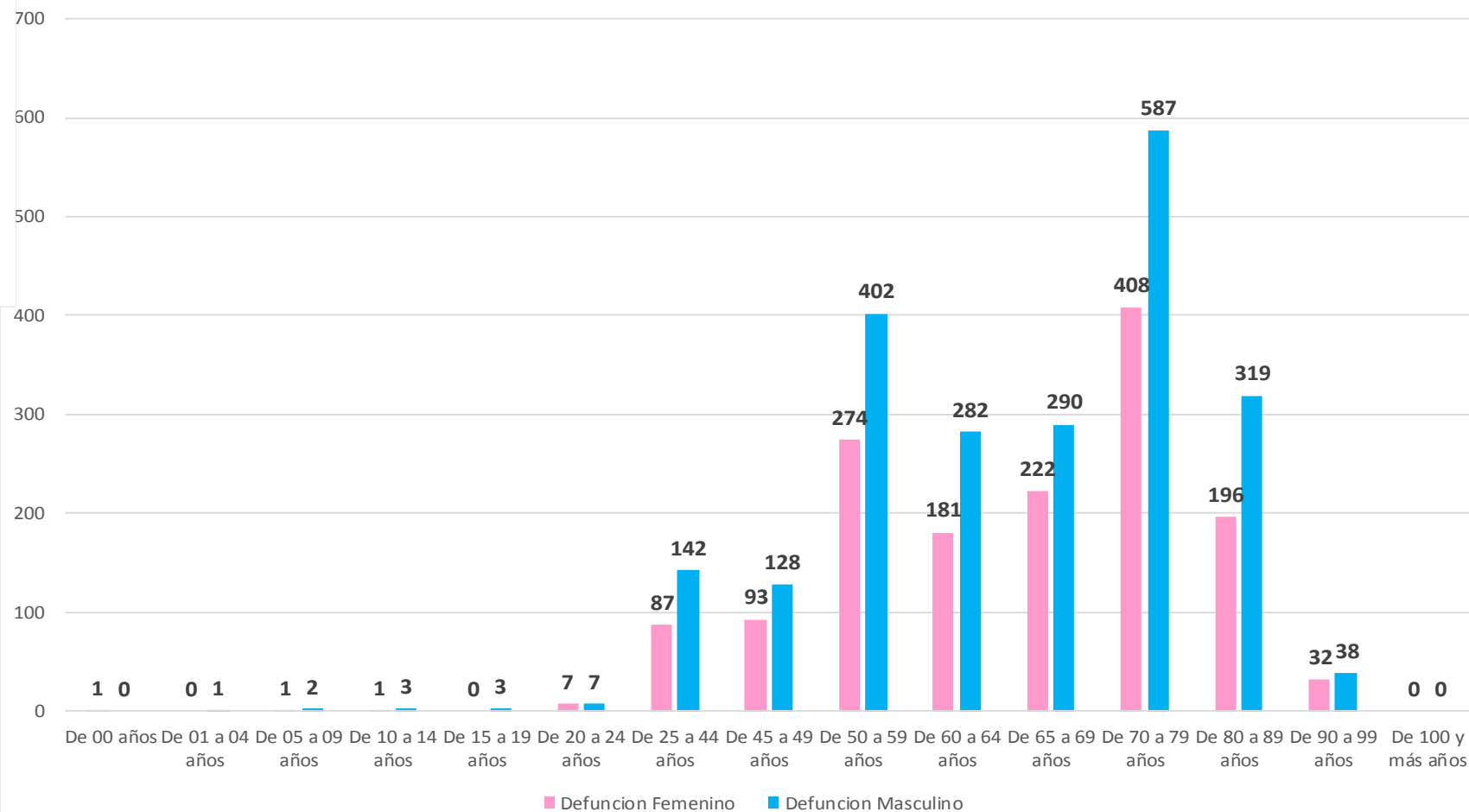
Defunciones

DEFUNCIONES CONFIRMADAS SEGÚN SEXO



■ MUJER ■ HOMBRE

DEFUNCIONES DE CASOS CONFIRMADOS COVID-19, POR EDAD Y SEXO



COVID-19 Sinaloa: Defunciones acumuladas por comorbilidad

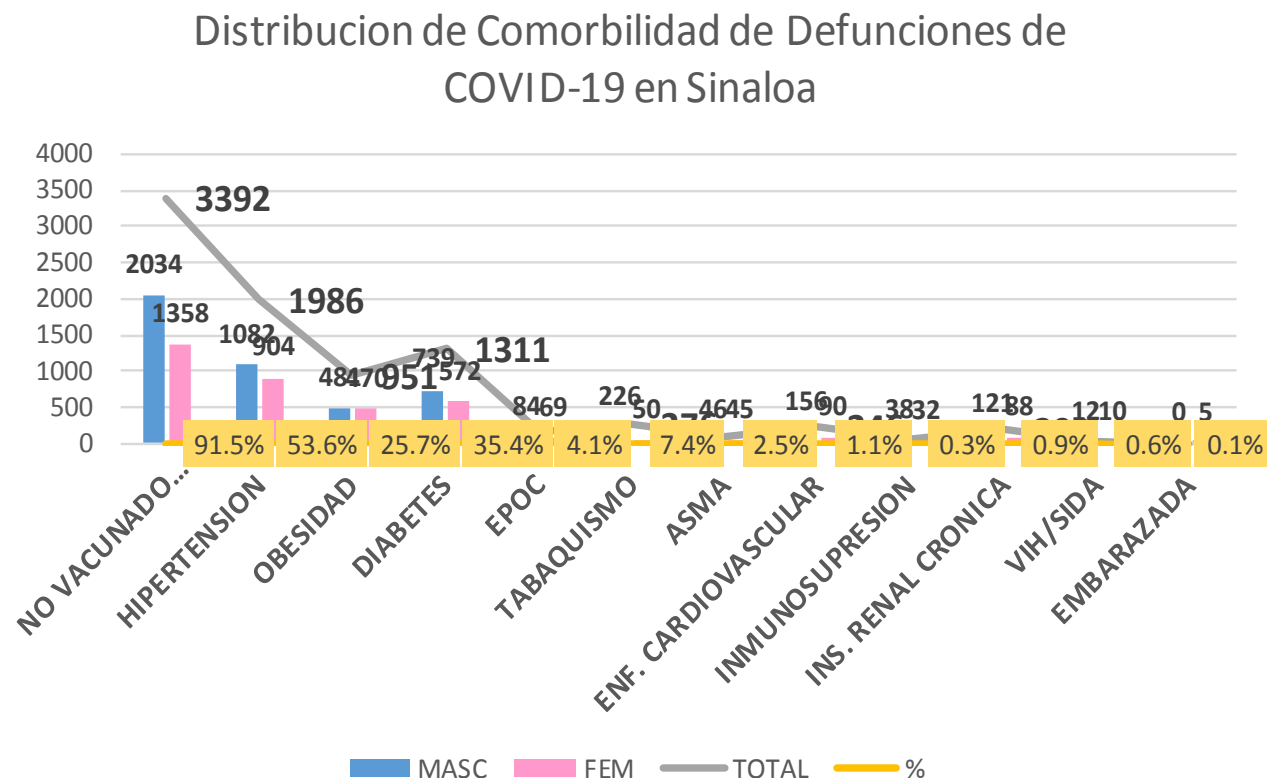
NUEVA
NORMALIDAD

3,707

Defunciones

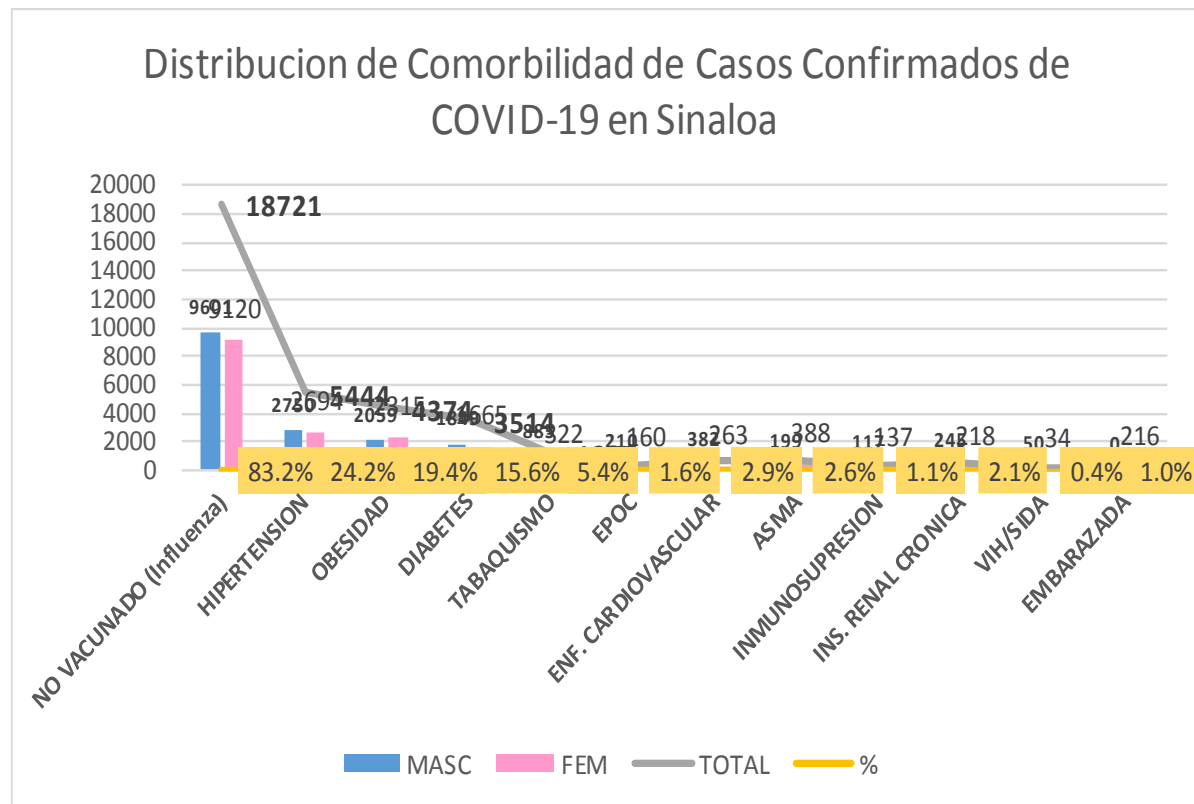


DEFUNCIONES				
3707	2204	1503		
COMORBILIDAD	MASC	FEM	TOTAL	%
NO VACUNADO (Influenza)	2034	1358	3392	91.5%
HIPERTENSION	1082	904	1986	53.6%
OBESIDAD	481	470	951	25.7%
DIABETES	739	572	1311	35.4%
EPOC	84	69	153	4.1%
TABAQUISMO	226	50	276	7.4%
ASMA	46	45	91	2.5%
ENF. CARDIOVASCULAR	156	90	246	1.1%
INMUNOSUPRESION	38	32	70	0.3%
INS. RENAL CRONICA	121	88	209	0.9%
VIH/SIDA	12	10	22	0.6%
EMBARAZADA	0	5	5	0.1%



COVID-19 Sinaloa: Casos Confirmados por comorbilidad

CASOS CONFIRMADOS				
	22506	11215	11291	
COMORBILIDAD	MASC	FEM	TOTAL	%
NO VACUNADO (Influenza)	9601	9120	18721	83.2%
HIPERTENSION	2750	2694	5444	24.2%
OBESIDAD	2059	2315	4374	19.4%
DIABETES	1849	1665	3514	15.6%
TABAQUISMO	885	322	1207	5.4%
EPOC	210	160	370	1.6%
ENF. CARDIOVASCULAR	382	263	645	2.9%
ASMA	199	388	587	2.6%
INMUNOSUPRESION	117	137	254	1.1%
INS. RENAL CRONICA	245	218	463	2.1%
VIH/SIDA	50	34	84	0.4%
EMBARAZADA	0	216	216	1.0%



NUEVA NORMALIDAD

Confirmados acumulados
22,507



COVID-19 Sinaloa: Confirmados y Defunciones acumuladas por Institución

CONFIRMADOS POR INSTITUCION EN PLATAFORMA POR COVID-19, SINALOA

Institucion	Notificados	Confirmados	%	Defunciones
SSA	18,803	8,064	35.8%	784
IMSS	24,019	11,003	48.9%	2,108
IMSS_PR	565	271	1.2%	33
ISSSTE	3,474	1,508	6.7%	510
PEMEX	0	0	0.0%	0
Privados	1,483	492	2.2%	71
SEDENA	406	201	0.9%	34
SEMAR	450	177	0.8%	29
Servicios Estatales	1,008	583	2.6%	123
Servicios Municipales	327	208	0.9%	15
Universitarios	0	0	0.0%	0
Cruz Roja	0	0	0.0%	0
DIF	0	0	0.0%	0
Total	50,535	22,507	100.0%	3,707

CLASIFICACION DE DEFUNCIONES CONFIRMADAS, NEGATIVAS Y SOSPECHOSAS EN PLATAFORMA COVID-19, SINALOA, AL DIA DE HOY:

Institucion	Defunciones Positivas a COVID-19	Defunciones NEGATIVAS a COVID-19	Defunciones SOSPECHOSAS a COVID-19***
SSA	784	173	5
IMSS	2,108	676	354
IMSS_PR	33	14	2
ISSSTE	510	105	102
PEMEX	0	0	0
Privados	71	7	42
SEDENA	34	8	8
SEMAR	29	4	0
Servicios Estatales	123	19	15
Servicios Municipales	15	0	0
Universitarios	0	0	0
Cruz Roja	0	0	0
DIF	0	0	0
Total	3,707	1,006	528

*** PENDIENTES DE DICTAMINAR

NUEVA
NORMALIDAD

3,707

Defunciones



COVID-19 Sinaloa: Tipo de Paciente por Evolución Hospitalaria

TIPO DE PACIENTE REG. CONFIRMADO POR COVID-19, SINALOA

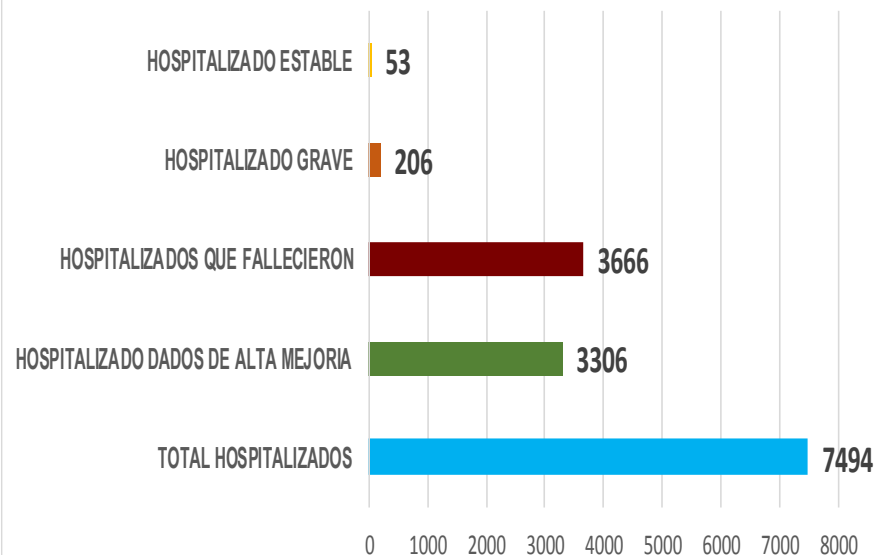
TIPO DE PACIENTE CONFIRMADO POR COVID-19, SINALOA POR EVOLUCION DE GRAVEDAD AL 14/nov/2020		
EVOLUCION HOSPITAL	Casos	%
AMBULATORIO	15013	66.7%
HOSPITALIZADO	7494	33.3%
	22507	100.0%

TIPO DE PACIENTE HOSPITALIZADOS Y CONFIRMADO POR COVID-19, SINALOA

TOTAL HOSPITALIZADOS	7494	%
HOSPITALIZADO DADOS DE ALTA MEJORIA	3306	44.1%
HOSPITALIZADOS QUE FALLECIERON	3666	48.9%
HOSPITALIZADO GRAVE	206	2.7%
HOSPITALIZADO ESTABLE	53	0.7%

NUEVA NORMALIDAD

Tipo de paciente Hospitalizado y Confirmado por COVID-19



Casos Hospitalizados Intubados y Positivos a SARS-Cov-2

Total de Casos Intubados	1287	100.0%
Total de Intubados No Grave	1	0.1%
Total de Intubados Grave	23	1.8%
Total de Intubados con Alta Mejoria	203	15.8%
Total de Intubados Fallecidos	1041	80.9%
Total de Intubados Alta Traslado	10	0.8%



COVID-19 Sinaloa: Casos confirmados y Defunciones por Ocupación

**NUEVA
NORMALIDAD**

3,707

Defunciones

**Confirmados
acumulados**

22,507



OCUPACIÓN	ESTATAL	
	CASOS CONFIRMADOS COVID-19	DEFUNCIONES COVID-19 ESTATAL
OTROS TRABAJADORES DE LA SALUD	1290	12
MEDICOS	1248	35
ENFERMERAS	1898	10
DENTISTAS	53	1
LABORATORISTAS	111	1
OTROS PROFESIONISTAS	504	28
ESTUDIANTES	713	15
JUBILADO / PENSIONADO	1767	887
GERENTES O PROPIETARIOS DE EMPRESAS O NEGOCIOS	97	14
HOGAR	3511	1085
COMERCIANTES DE MERCADOS FIJOS O AMBULANTES	354	72
CHOFERES	187	39
MAESTROS	307	30
CAMPESINOS	237	83
OBREROS	144	36
OTROS	2818	418
DESEMPLEADOS	1303	461
EMPLEADOS	5964	480

22506

3707

16.5%

DEFUNCIONES EN PERSONAL DE LA SALUD POR GRUPO DE EDAD CON SARS-Cov2							
DEFUNCIONES POR GRUPO DE EDAD CON SARS-Cov2	MEDICOS	ENFERMERAS	OTROS TRABAJADORES DE LA SALUD	LABORATORISTAS	DENTISTAS	Total	%
De 20 a 24 años	0	0	0	0	0	0	0.0%
De 25 a 44 años	5	3	0	0	0	8	13.6%
De 45 a 49 años	3	1	1	0	0	5	8.5%
De 50 a 59 años	6	4	6	1	0	17	28.8%
De 60 a 64 años	9	1	0	0	0	10	16.9%
De 65 a 69 años	7	0	2	0	1	10	16.9%
De 70 a 79 años	4	0	2	0	0	6	10.2%
De 80 a 89 años	1	1	1	0	0	3	5.1%
De 90 a 99 años	0	0	0	0	0	0	0.0%
De 100 y más años	0	0	0	0	0	0	0.0%
Total general	35	10	12	1	1	59	100.0%

59.3% 16.9% 20.3% 1.7% 1.7% 100.0%

COVID-19 Sinaloa: Casos confirmados en personal de la salud por Municipio

CASOS CONFIRMADOS SARS-Cov2 EN PERSONAL DE LA SALUD POR MUNICIPIO							
Municipios	MEDICOS	ENFERMERAS	OTROS TRABAJADORES DE LA SALUD	LABORATORISTAS	DENTISTAS	Total	%
AHOME	211	353	264	22	4	854	18.5%
CHOIX	4	3	5	0	0	12	0.3%
EL FUERTE	10	24	17	2	0	53	1.2%
GUASAVE	101	211	96	11	3	422	9.2%
SINALOA	9	15	6	1	0	31	0.7%
ANGOSTURA	11	16	1	2	0	30	0.7%
MOCORITO	3	4	1	0	0	8	0.2%
SALVADOR ALVARADO	46	59	22	3	0	130	2.8%
BADIRAGUATO	2	2	1	0	0	5	0.1%
CULIACÁN	583	746	576	44	32	1981	43.0%
NAVOLATO	21	92	35	1	2	151	3.3%
COSALÁ	8	4	2	0	1	15	0.3%
ELOTA	4	2	2	0	0	8	0.2%
SAN IGNACIO	0	0	0	0	0	0	0.0%
CONCORDIA	2	2	1	0	0	5	0.1%
ESCUINAPA	23	51	23	1	1	99	2.1%
MAZATLÁN	199	307	235	24	10	775	16.8%
ROSARIO	6	7	2	0	0	15	0.3%
Total	1243	1898	1289	111	53	4594	99.7%
Otro Estado	8	2	2	0	0	12	0.3%

NUEVA NORMALIDAD

3,707

Defunciones

Confirmados acumulados

22,507



COVID-19 Sinaloa: Casos confirmados en personal de la salud por Institución y Grupo de Edad

CASOS CONFIRMADOS SARS-Cov2 EN PERSONAL DE LA SALUD POR INSTITUCION							
INSTITUCION	MEDICOS	ENFERMERAS	OTROS TRABAJADORES DE LA SALUD	LABORATORISTAS	DENTISTAS	Total	%
SSA	500	619	452	35	35	1641	35.7%
IMSS	511	986	694	55	11	2257	49.1%
IMSS_PR	34	31	22	2	1	90	2.0%
ISSSTE	86	165	61	9	4	325	7.1%
PEMEX	0	0	0	0	0	0	0.0%
Privados	35	21	14	5	0	75	1.6%
SEDENA	2	4	6	1	0	13	0.3%
SEMAR	7	18	5	2	2	34	0.7%
*Servicios	60	43	24	2	0	129	2.8%
**Servicios	13	11	12	0	0	36	0.8%
Universitaria	0	0	0	0	0	0	0.0%
Cruz Roja	0	0	0	0	0	0	0.0%
DIF	0	0	0	0	0	0	0.0%
TOTAL	1248	1898	1290	111	53	4600	100.0%

*Servicios Estatales (Hosp. Civil Culiacan)

**Servicios Municipales (Hosp. Maza de Juarez Mazatlan)

CASOS CONFIRMADOS SARS-Cov2 EN PERSONAL DE LA SALUD POR GRUPO DE EDAD							
GRUPO DE EDAD EN PERSONAL DE LA SALUD CON COVID-19	MEDICOS	ENFERMERAS	OTROS TRABAJADORES DE LA SALUD	LABORATORISTAS	DENTISTAS	Total	%
De 20 a 24 años	70	97	71	4	2	244	5.3%
De 25 a 44 años	777	1324	820	64	28	3013	65.5%
De 45 a 49 años	121	248	179	14	7	569	12.4%
De 50 a 59 años	165	205	176	24	12	582	12.7%
De 60 a 64 años	72	15	20	4	2	113	2.5%
De 65 a 69 años	29	5	11	0	2	47	1.0%
De 70 a 79 años	10	3	10	0	0	23	0.5%
De 80 a 89 años	4	1	1	1	0	7	0.2%
De 90 a 99 años	0	1	0	0	0	1	0.0%
De 100 y más años	0	0	0	0	0	0	0.0%
Total general	1248	1899	1288	111	53	4599	100.0%

NUEVA NORMALIDAD

3,707

Defunciones

Confirmados acumulados

22,507





SERVICIOS DE SALUD DE SINALOA

SUBDIRECCIÓN DE VIGILANCIA EPIDEMIOLÓGICA

Situación de la Notificación de Casos y Defunciones en las Diferentes Unidades de Salud

CLUES	INSTIT	NOMBRE DE LA UNIDAD	Notificados	Confirmados	Defunciones Positivas a Sars-CoV-2
SLSSA000024	SSA	HOSPITAL GENERAL LOS MOCHIS	1119	576	211
SLSSA000963	SSA	HOSPITAL INTEGRAL CHOIX	14	7	0
SLSSA002573	SSA	HOSPITAL INTEGRAL VALLE DEL CARRIZO	0	0	0
SLSSA001255	SSA	HOSPITAL GENERAL GUASAVE	419	271	90
SLSSA002136	SSA	HOSPITAL INTEGRAL DE SINALOA DE LEYVA	0	0	0
SLSSA000193	SSA	HOSPITAL INTEGRAL ANGOSTURA	26	19	0
SLSSA001716	SSA	HOSPITAL INTEGRAL MOCORITO	35	16	1
SLSSA018113	SSA	HOSPITAL GENERAL DE GUAMUCHIL	582	328	57
SLSSA000246	SSA	HOSPITAL INTEGRAL BADIRAGUATO	244	109	0
SLSSA000666	SSA	HOSPITAL GENERAL CULIACÁN	2073	862	246
SLSSA002491	SSA	HOSPITAL INTEGRAL NAVOLATO	96	36	0
SLSSA017582	SSA	HOSPITAL INTEGRAL VALLE DE SAN LORENZO	2	0	0
SLSSA018265	SSA	HOSPITAL GENERAL EL DORADO	235	75	2
SLSSA000572	SSA	HOSPITAL INTEGRAL COSALA	192	55	1
SLSSA017570	SSA	HOSPITAL INTEGRAL SAN IGNACIO	1	0	0
SLSSA017594	SSA	HOSPITAL GENERAL LA CRUZ	22	6	0
SLSSA000473	SSA	HOSPITAL INTEGRAL CONCORDIA	27	14	1
SLSSA001873	SSA	HOSPITAL INTEGRAL DE EL ROSARIO	156	75	2
SLSSA002585	SSA	HOSPITAL GENERAL DE MAZATLÁN	584	375	142
SLSSA018253	SSA	HOSPITAL GENERAL ESCUINAPA	413	227	24

TOTAL DE CASOS COVID-19 NOTIFICADOS EN MPIO. DE CULIACAN				13339	5650	1488
MUNICIPIO	CLUES	INSTIT	NOMBRE DE LA UNIDAD	Notificados	Confirmados	Defunciones (Positivas a SARS-CoV-2)
CULIACÁN	SLIMS000131	IMSS	HGR 1 CULIACÁN	4657	2277	754
CULIACÁN	SLIMS000184	IMSS	HGZMF 28 COSTA RICA	820	288	57
CULIACÁN	SLIST000073	ISSSTE	C.M.F. CULIACAN	2	0	0
CULIACÁN	SLIST000085	ISSSTE	DR. MANUEL CARDENAS DE LA VEGA	2437	938	282
CULIACÁN	SLSME000016	SME	HOSPITAL CIVIL DE CULIACÁN	1010	584	123
CULIACÁN	SLSMP000365	SMP	CLÍNICA DE REHABILITACIÓN Y ESPECIALIDADES	43	21	1
CULIACÁN	SLSMP000370	SMP	CLÍNICA HOSPITAL CULIACÁN S. A. DE C. V.	250	15	8
CULIACÁN	SLSMP000394	SMP	SANATORIO CEMSI CHAPULTEPEC	48	2	0
CULIACÁN	SLSMP000411	SMP	SANATORIO BATIZ RAMOS	3	1	0
CULIACÁN	SLSMP000440	SMP	OPERADORA NUEVA CLÍNICA SANTA MARÍA S.A DE	83	6	3
CULIACÁN	SLSMP000534	SMP	HOSPITAL ÁNGELES CULIACÁN	664	247	0
CULIACÁN	SLSSA017606	SSA	HOSPITAL DE LA MUJER	315	74	1
CULIACÁN	SLSSA018265	SSA	HOSPITAL GENERAL EL DORADO	235	75	2
CULIACÁN	SLSME000021	SME	-HOSPITAL PEDIATRICO	6	2	0
CULIACÁN	SLSSA002556	SSA	HOSPITAL PEDIATRICO DE SINALOA	615	205	4
CULIACÁN	SLSMP002815	SMP	MEDICA DE LA CIUDAD	78	53	7
CULIACÁN	SLSSA000666	SSA	HOSPITAL GENERAL CULIACÁN	2073	862	246



SERVICIOS DE SALUD DE SINALOA

SUBDIRECCIÓN DE VIGILANCIA EPIDEMIOLÓGICA

Situación de la OCUPACION HOSPITALARIA en los Municipios

Municipios	CAMAS COVID	Casos Acumulados	Defunciones Acumuladas	Hospitalizados Según Plataforma SISVER	PORCENTAJE DE OCUPACION HOSPITALARIA -SINALOA-																																		
					10-oct-20	11-oct-20	12-oct-20	13-oct-20	14-oct-20	15-oct-20	16-oct-20	17-oct-20	18-oct-20	19-oct-20	20-oct-20	21-oct-20	22-oct-20	23-oct-20	24-oct-20	25-oct-20	26-oct-20	27-oct-20	28-oct-20	29-oct-20	30-oct-20	31-oct-20	01-nov-20	02-nov-20	03-nov-20	04-nov-20	05-nov-20	06-nov-20	07-nov-20	08-nov-20	09-nov-20	10-nov-20	11-nov-20	12-nov-20	
AHOME	188	3,020	700	1,269	28%	19%	18%	20%	22%	22%	22%	23%	23%	23%	23%	25%	27%	24%	25%	25%	27%	27%	24%	25%	27%	27%	25%	25%	23%	23%	20%	21%	21%	20%	21%	18%			
CHOIX	3	63	8	22	0%	0%	0%	0%	0%	0%	0%	0%	0%	0%	0%	0%	0%	0%	0%	0%	0%	0%	0%	0%	0%	0%	0%	0%	0%	0%	0%	0%	0%	0%	0%	0%	0%	0%	
EL FUERTE	0	293	79	144	0%	0%	0%	0%	0%	0%	0%	0%	0%	0%	0%	0%	0%	0%	0%	0%	0%	0%	0%	0%	0%	0%	0%	0%	0%	0%	0%	0%	0%	0%	0%	0%	0%	0%	
GUASAVE	180	3,059	441	888	14%	14%	14%	13%	14%	14%	14%	14%	14%	14%	13%	12%	12%	13%	11%	11%	11%	11%	12%	12%	10%	9%	10%	10%	10%	8%	8%	9%	9%	9%	8%	8%	10%		
SINALOA	3	320	43	88	0%	0%	0%	0%	0%	0%	0%	0%	0%	0%	0%	0%	0%	0%	0%	0%	0%	0%	0%	0%	0%	0%	0%	0%	0%	0%	0%	0%	0%	0%	0%	0%	0%	0%	
ANGOSTURA	3	310	76	176	0%	0%	0%	0%	0%	0%	0%	0%	0%	0%	0%	0%	0%	0%	0%	0%	0%	0%	0%	0%	0%	0%	0%	0%	0%	0%	0%	0%	0%	0%	0%	0%	0%	0%	
MOCORITO	3	121	37	76	0%	0%	0%	0%	0%	0%	0%	0%	0%	0%	0%	0%	0%	0%	0%	0%	0%	0%	0%	0%	0%	0%	0%	0%	0%	0%	0%	0%	0%	0%	0%	0%	0%	0%	
SALVADOR ALVARADO	64	793	138	349	17%	16%	19%	17%	14%	16%	20%	22%	22%	22%	25%	31%	25%	33%	23%	25%	22%	27%	27%	23%	27%	28%	27%	28%	28%	22%	22%	16%	14%	14%	13%	11%	17%		
BADIRAGUATO	3	139	15	27	0%	0%	0%	0%	0%	0%	0%	0%	0%	0%	0%	0%	0%	0%	0%	0%	0%	0%	0%	0%	0%	0%	0%	0%	0%	0%	0%	0%	0%	0%	0%	0%	0%	0%	
CULIACAN	491	9,296	1312	2,624	39%	37%	38%	40%	41%	41%	40%	40%	40%	39%	41%	41%	46%	46%	45%	44%	44%	43%	43%	42%	42%	42%	42%	41%	42%	38%	38%	38%	38%	38%	39%	39%	38%		
NAVOLATO	3	697	131	244	0%	0%	0%	0%	0%	0%	0%	0%	0%	0%	0%	0%	0%	0%	0%	0%	0%	0%	0%	0%	0%	0%	0%	0%	0%	0%	0%	0%	0%	0%	0%	0%	0%	0%	0%
COSALA	3	68	4	10	0%	0%	0%	0%	0%	0%	0%	0%	0%	0%	0%	0%	0%	0%	0%	0%	0%	0%	0%	0%	0%	0%	0%	0%	0%	0%	0%	0%	0%	0%	0%	0%	0%	0%	0%
ELOTA	15	56	13	34	0%	0%	0%	0%	0%	0%	0%	0%	0%	0%	0%	0%	0%	0%	0%	0%	0%	0%	0%	0%	0%	0%	0%	0%	0%	0%	0%	0%	0%	0%	0%	0%	0%	0%	0%
SAN IGNACIO	3	48	12	20	0%	0%	0%	0%	0%	0%	0%	0%	0%	0%	0%	0%	0%	0%	0%	0%	0%	0%	0%	0%	0%	0%	0%	0%	0%	0%	0%	0%	0%	0%	0%	0%	0%	0%	0%
CONCORDIA	3	57	19	28	0%	0%	0%	0%	0%	0%	0%	0%	0%	0%	0%	0%	0%	0%	0%	0%	0%	0%	0%	0%	0%	0%	0%	0%	0%	0%	0%	0%	0%	0%	0%	0%	0%	0%	0%
ESCUINAPA	80	313	56	138	3%	3%	1%	3%	3%	5%	4%	4%	4%	4%	4%	4%	1%	4%	1%	1%	3%	3%	1%	1%	3%	3%	3%	3%	3%	3%	3%	3%	3%	3%	3%	3%	3%	3%	3%
MAZATLAN	271	3,915	585	1,325	23%	24%	23%	41%	21%	22%	22%	23%	21%	21%	20%	20%	19%	16%	18%	17%	17%	18%	17%	16%	16%	18%	18%	17%	18%	18%	21%	21%	21%	18%	17%	19%			
ROSARIO	3	143	25	67	0%	0%	0%	0%	0%	0%	0%	0%	0%	0%	0%	0%	0%	0%	0%	0%	0%	0%	0%	0%	0%	0%	0%	0%	0%	0%	0%	0%	0%	0%	0%	0%	0%	0%	0%
Total	1319	22,711	3694	7,529	26%	24%	25%	25%	26%	26%	26%	26%	26%	25%	26%	26%	28%	28%	26%	27%	26%	26%	25%	25%	26%	26%	25%	25%	24%	24%	24%	24%	24%	24%	23%	23%	23%		

Fuente: Atencion Medica; <http://saludsinaloa.gob.mx/index.php/coronavirus/>



SERVICIOS DE SALUD DE SINALOA
SUBDIRECCIÓN DE VIGILANCIA EPIDEMIOLÓGICA

**REPORTES POR
JURISDICCION SANITARIA**

PLATAFORMA SISVER

COVID-19 Sinaloa: Casos y Defunciones JURISDICCIÓN MOCHIS



NUEVA NORMALIDAD

787

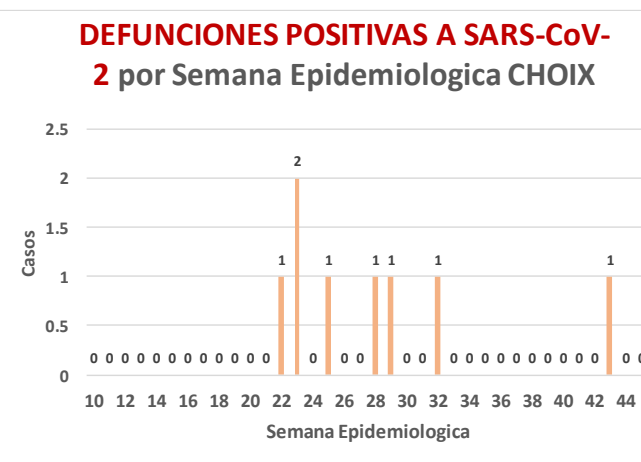
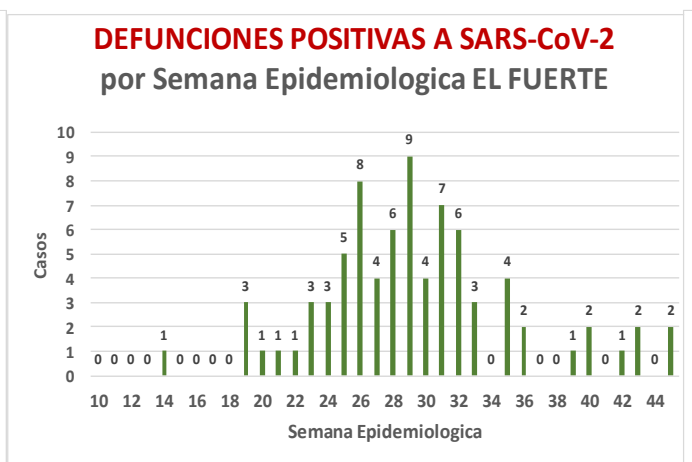
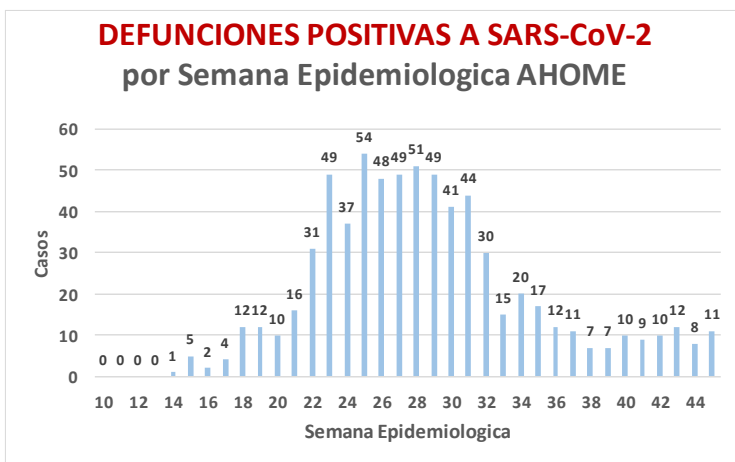
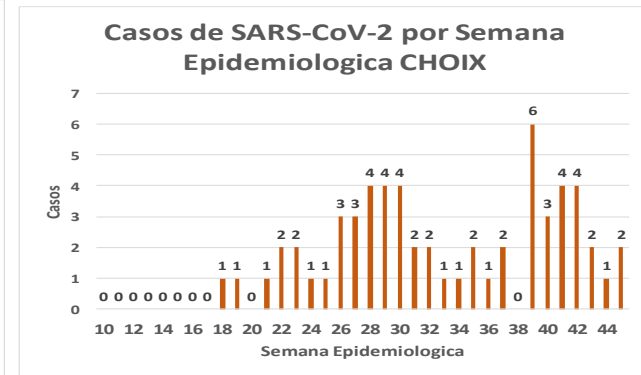
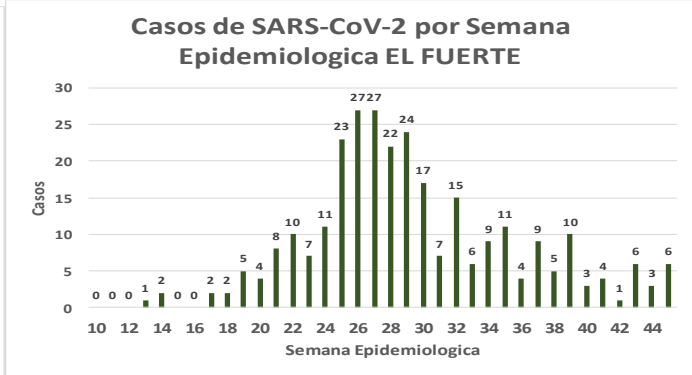
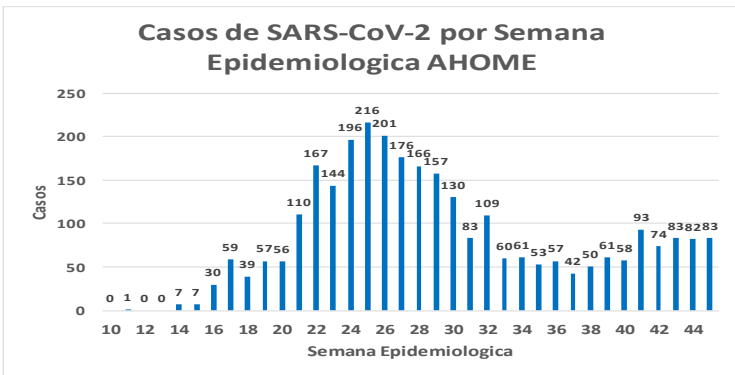
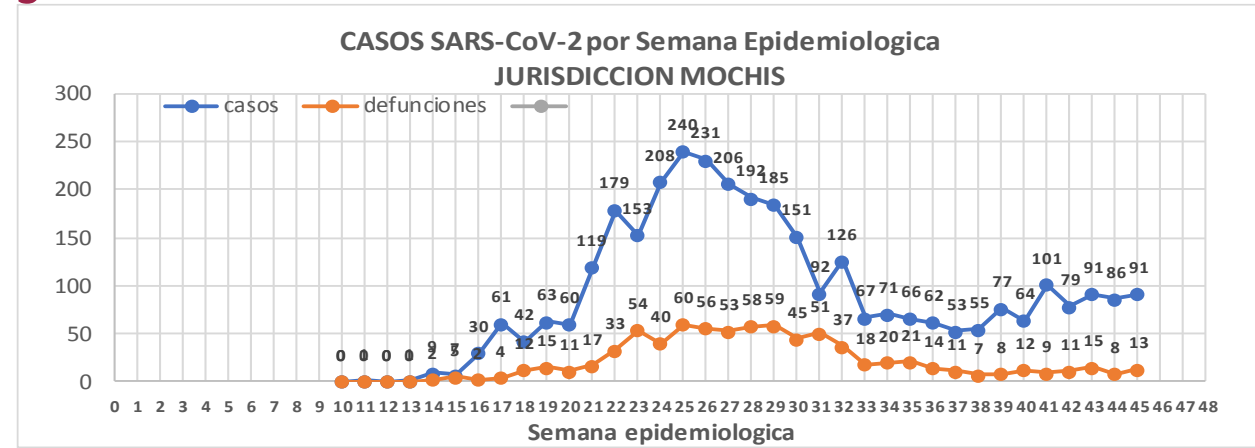
Defunciones Jurisdicción Mochis



Datos actualizados al **sábado, 14 de noviembre de 2020**

JURISDICCION SANITARIA	Casos Acum. SARS-CoV-2*	%
Jurisd. No. 1 Mochis	3354	100.0%
AHOME	2999	89.4%
CHOIX	63	1.9%
EL FUERTE	292	8.7%

* Municipio de residencia



COVID-19 Sinaloa: Muestreo de Casos JURISDICCIÓN MOCHIS



SALUD
RETARÍA DE SALUD

**NUEVA
NORMALIDAD**

787

**Defunciones
Jurisdicción
Mochis**



JURISDICCION No. 1 , MOCHIS

INSTITUCION	NO ADECUADO	RECHAZADA	NO RECIBIDA	SOSPECHOSOS	TOTAL CON MUESTRA	% SOSPECHOSOS
IMSS	0	46	10	3,346	3,402	48.7%
IMSS-OPORTUNIDADES	0	5	0	287	292	4.2%
ISSSTE	1	7	0	412	420	6.0%
PRIVADA	1	1	0	113	115	1.6%
SEDENA	0	0	0	5	5	0.1%
SEMAR	3	3	1	132	139	2.0%
SSA	31	6	0	2,567	2,604	37.3%
PEMEX	0	0	0	0	0	0.0%
ESTATAL	0	0	0	3	3	0.0%
MUNICIPAL	0	1	0	0	1	0.0%
TOTAL	36	69	11	6,865	6,981	100.0%
	0.5%	1.0%	0.2%	98.3%	100.0%	

RESULTADO DEFINITIVO EN PLATAFORMA SISVER; JUR MOCHIS	
SARS-CoV-2	3376
NEGATIVO	3222
NO RECIBIDA	11
INF AH1N1 PMD	54
RECHAZADA	69
B	18
A H3	1
METAPNEUMOVIRUS	3
ENTEROV//RHINOVIRUS	2
CORONA OC43	0
NO ADECUADO	36
INF A	3
CORONA 229E	0
CORONA NL63	0
CORONA HKU1	0
VSR	1
ADENOVIRUS	0
PARAINFLUENZA 3	0
NO SUBTIPIFICADO	0

INFORMACION AL DIA : sábado, 14 de noviembre de 2020

SE TOMO MUESTRA PERO SIN RECEPCION EN LABORATORIO

Municipios	IMSS	IMSS-OPORTUNIDADES	ISSSTE	PRIVADA	SEDENA	SEMAR	SSA	PEMEX	ESTATAL	MUNICIPAL	TOTAL
AHOME	123	2	5	13	0	4	18	0	0	0	165
CHOIX	2	0	0	1	0	0	4	0	0	0	7
EL FUERTE	5	5	0	2	0	0	1	0	0	0	13
TOTAL JURISDICCION	130	7	5	16	0	4	23	0	0	0	185

COVID-19 Sinaloa: Informe ejecutivo: JURISDICCIÓN MOCHIS



Unidades de Salud que han reportado en SISVER

MUNICIPIO	CLUES	SECTOR	UNIDAD	Defunciones en la Semana Epidemiológica			Total Defunciones Asociadas a SarsCov-2	Casos confirmados en la Semana Epidemiológica			Total de Casos Confirmados	Tasa letalidad X 100 (D/G)*100	Lugar Letalidad	PRUEBAS REALIZADAS en la Sem Epidemiologica			INDICE DE POSITIVIDAD	Lugar de Índice de Positividad	
				SEM EPI NUM-44	SEM EPI NUM-45	Aumento		SEM EPI NUM-44	SEM EPI NUM-45	Aumento				SEM EPI NUM-44	SEM EPI NUM-45	Aumento			
AHOME	SLMPO00831	PRIVADA	CLINICA ANGELES	0	0	0	0	0	0	0	1	0.00	12	0	0	0	-	-	
AHOME	SLMPO00032	PRIVADA	CLINICA SANTA MARIA	0	0	0	0	0	0	0	1	0.00	12	0	0	0	-	-	
AHOME	SLIMS000015	IMSS	HGP 2 LOS MOCHIS	1	0	-1	3	1	0	-1	68	4.41	8	2	0	-2	-	-	
AHOME	SLIMS000020	IMSS	HGZ 49 LOS MOCHIS	5	9	4	488	14	30	16	1,288	37.89	4	29	48	19	62.50	2	
AHOME	SLMPO00114	PRIVADA	HOSPITAL FATIMA	0	0	0	22	0	0	0	58	37.93	3	0	0	0	-	-	
AHOME	SLMPO00155	PRIVADA	HOSPITAL GENERAL CENTRO MEDICO DE LOS MOCHIS	0	0	0	2	0	0	0	3	66.67	1	0	0	0	-	-	
AHOME	SLSSA000024	SSA	HOSPITAL GENERAL LOS MOCHIS	0	0	0	211	15	10	-5	576	36.63	5	31	30	-1	33.33	4	
AHOME	SLIST000015	ISSSTE	LOS MOCHIS	3	3	0	125	9	4	-5	318	39.31	2	13	14	1	28.57	6	
AHOME	SLSSA000036	SSA	LOS MOCHIS	0	0	0	0	0	0	0	0	-	-	0	0	0	-	-	
AHOME	SLSSA017332	SSA	OFICINAS JURISDICCIONALES	0	0	0	2	8	10	2	483	0.41	11	59	87	28	11.49	8	
AHOME	SLMPO00061	PRIVADA	SALUD INTEGRAL SINALOENSE C.S.	0	0	0	4	0	1	1	15	26.67	7	1	1	0	100.00	1	
AHOME	SLSMA000010	SEMAR	SANATORIO NAVAL DE TOPOLOBAMPO	0	0	0	1	3	4	1	79	1.27	10	8	9	1	44.44	3	
AHOME	SLIMS000085	IMSS	UMF 5 TOPOLOBAMPO	0	0	0	0	0	0	0	6	0.00	12	0	0	0	-	-	
AHOME	SLIMS000032	IMSS	UMF 37 LOS MOCHIS	0	0	0	8	35	34	-1	485	1.65	9	105	133	28	25.56	7	
AHOME	SLIMS000044	IMSS	UMFH 6 AHOME	0	0	0	0	0	0	0	2	0.00	12	1	0	-1	-	-	
AHOME	SLIMS000073	IMSS	UMFH 13 SAN MIGUEL	0	0	0	1	0	1	1	3	33.33	6	0	3	3	33.33	4	
AHOME	SLIMS000476	IMSS	UMFH 33 EL CARRIZO	0	0	0	0	0	0	0	0	-	-	0	0	0	-	-	
AHOME	SLIMS000061	IMSS	UMFH 7 HIGUERA	0	0	0	0	0	0	0	6	0.00	12	0	0	0	-	-	
TOTAL MPIO. AHOME				9	12	3	867	85	94	9	3392	25.56		249	325	76	28.92		
CHOIX	SLSSA018352	SSA	CENTRO DE SALUD CHOIX	0	0	0	0	1	2	1	22	0.00	1	2	6	4	33.33	4	
CHOIX	SLSSA000963	SSA	HOSPITAL INTEGRAL CHOIX	0	0	0	0	0	0	0	7	0.00	1	0	0	0	-	-	
TOTAL MPIO. CHOIX				0	0	0	0	1	2	1	29	0.00		2	6	4	33.33		
EL FUERTE	SLIMO000576	IMSS-OPC	HR FUERTE, EL	0	1	1	22	1	4	3	160	13.75	2	1	7	6	57.14	-	
EL FUERTE	SLIMS000266	IMSS	UMF 14 SANTA ROSA	0	0	0	1	0	0	0	2	50.00	1	0	0	0	-	-	
EL FUERTE	SLIMS000522	IMSS	UMF 43 SAN BLAS	0	0	0	0	0	0	0	1	0.00	3	0	0	0	-	-	
TOTAL MPIO. EL FUERTE				0	1	1	23	1	4	3	163	14.11		1	7	6	57.14		
TOTAL JURISDICCION 1, MOCHIS				9	13	4	890	87	100	13	3,584	24.83			252	338	86	29.59	

NUEVA NORMALIDAD

INDICE DE POSITIVIDAD 29.59

TASA DE LETALIDAD 24.83



COVID-19 Sinaloa: Casos y Defunciones **JURISDICCIÓN CULIACÁN**



NUEVA NORMALIDAD

1458

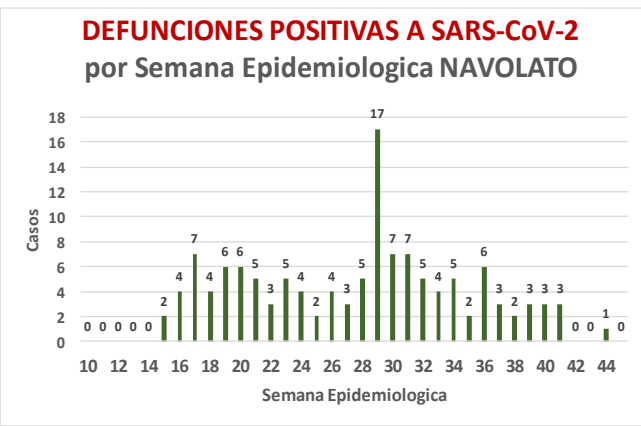
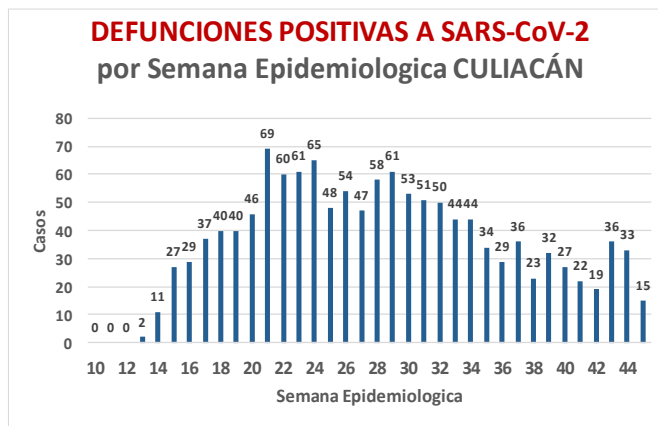
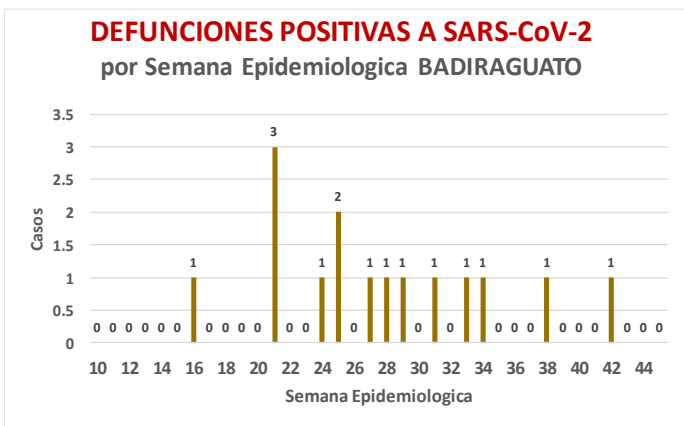
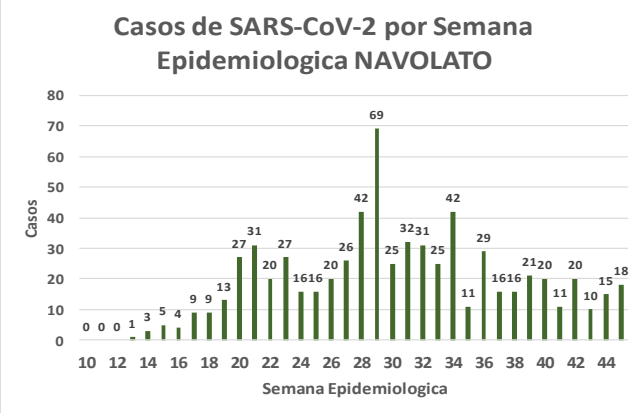
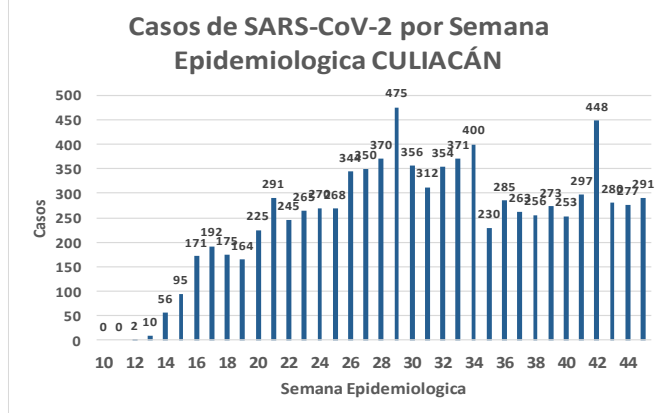
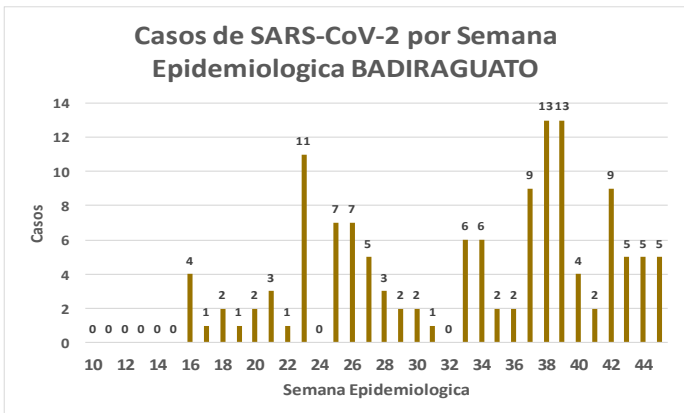
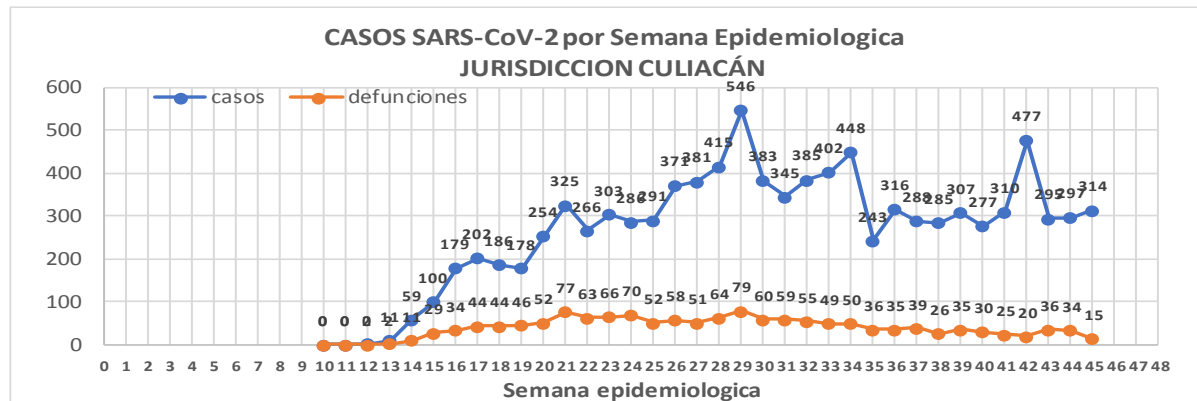
Defunciones Jurisdicción Culiacán



Datos actualizados al **sábado, 14 de noviembre de 2020**

JURISDICCION SANITARIA	Casos Acum. SARS-CoV-2*	%
Jurisd. No. 4 Culiacán	9996	100.0%
BADIRAGUATO	139	1.4%
CULIACAN	9166	91.7%
NAVOLATO	691	6.9%

* Municipio de residencia



COVID-19 Sinaloa: Muestreo de Casos **JURISDICCIÓN CULIACÁN**



SALUD
SECRETARÍA DE SALUD

Jurisd. No. 4 Culiacán

INSTITUCION	NO ADECUADO	RECHAZADA	NO RECIBIDA	SOSPECHOSOS	TOTAL CON MUESTRA	% SOSPECHOSOS
IMSS	0	188	37	8,981	9,206	44.0%
IMSS-OPORTUNIDADES	0	0	0	20	20	0.1%
ISSSTE	1	31	17	1,659	1,708	8.2%
PRIVADA	2	13	53	723	791	3.8%
SEDENA	0	0	0	20	20	0.1%
SEMAR	0	0	0	1	1	0.0%
SSA	55	176	23	7,993	8,247	39.4%
PEMEX	0	0	0	0	0	0.0%
ESTATAL	5	9	2	917	933	4.5%
MUNICIPAL	0	0	0	0	0	0.0%
TOTAL	63	417	132	20,314	20,926	100.0%

0.3% 2.0% 0.6% 97.1% 100.0%

RESULTADO DEFINITIVO EN PLATAFORMA SISVER; JUR CULIACAN

SARS-CoV-2	10132
NEGATIVO	9454
NO RECIBIDA	132
INF AH1N1 PMD	26
RECHAZADA	417
B	26
A H3	7
METAPNEUMOVIRUS	1
ENTEROV//RHINOVIRUS	10
CORONA OC43	1
NO ADECUADO	63
INF A	4
CORONA 229E	1
CORONA NL63	1
CORONA HKU1	1
VSR	1
ADENOVIRUS	0
PARAINFLUENZA 3	1
NO SUBTIPIFICADO	0

NUEVA NORMALIDAD

1458

Defunciones
Jurisdicción
Culiacán

INFORMACION AL DIA : sábado, 14 de noviembre de 2020

SE TOMO MUESTRA PERO SIN RECEPCION EN LABORATORIO

Municipios	IMSS	IMSS-OPORTUNIDADES	ISSSTE	PRIVADA	SEDENA	SEMAR	SSA	PEMEX	ESTATAL	MUNICIPAL	TOTAL
BADIRAGUATO	0	0	3	1	0	0	2	0	0	0	6
CULIACAN	180	0	255	39	2	0	127	0	7	0	610
NAVOLATO	22	0	4	0	0	0	6	0	0	0	32
TOTAL JURISDICCION	202	0	262	40	2	0	135	0	7	0	648



COVID-19 Sinaloa: Informe ejecutivo: JURISDICCIÓN CULIACÁN



SALUD
SECRETARÍA DE SALUD

Unidades de Salud que han reportado en SISVER

MUNICIPIO	CLUES	SECTOR	UNIDAD	Defunciones en la Semana Epidemiológica			Total Defunciones Asociadas a SarsCov-2	Casos confirmados en la Semana Epidemiológica			Total de Casos Confirmados	Tasa Letalidad X 100 (D/G)*100	Lugar Letalidad	PRUEBAS REALIZADAS en la Sem Epidemiológica			INDICE DE POSITIVIDAD	Lugar de Índice de POSITIVIDAD
				SEM EPI NUM-44	SEM EPI NUM-45	Aumento		SEM EPI NUM-44	SEM EPI NUM-45	Aumento				SEM EPI NUM-44	SEM EPI NUM-45	Aumento		
CULIACÁN	SLSSA000905	SSA	ADOLFO LOPEZ MATEOS (EL TAMARINDO)	0	0	0	0	0	0	0	0	-	-	0	0	0	-	-
CULIACÁN	XXDES002092	SSA	BRIGADA EPIDEMIOLÓGICA CULIACAN	0	0	0	0	0	0	0	13	0.00	20	0	0	0	-	-
CULIACÁN	SLSMP000365	PRIVADA	CLINICA DE REHABILITACION Y ESPECIALIDADES	0	0	0	1	0	0	0	21	4.76	10	1	0	-1	-	-
CULIACÁN	SLSMP000370	PRIVADA	CLINICA HOSPITAL CULIACAN S. A. DE C. V.	0	0	0	8	0	0	0	15	53.33	1	0	0	0	-	-
CULIACÁN	SLSSA000794	SSA	COSTA RICA	0	0	0	0	0	0	0	0	-	-	0	0	0	-	-
CULIACÁN	SLIST000073	ISSSTE	CULIACAN	0	0	0	0	0	0	0	0	-	-	0	0	0	-	-
CULIACÁN	SLSSA000753	SSA	CULIACAN	0	0	0	0	12	4	-8	458	0.00	20	20	10	-10	40.00	8
CULIACÁN	SLSSA000741	SSA	CULIACAN (AGUARUTO)	0	0	0	0	0	0	0	5	0.00	20	0	0	0	-	-
CULIACÁN	SLSSA000695	SSA	CULIACAN (PEMEX)	0	0	0	0	0	0	0	2	0.00	20	0	0	0	-	-
CULIACÁN	SLIST000085	ISSSTE	DR. M.CARDENAS DE LA VEGA	1	0	-1	282	18	63	45	938	30.06	4	33	122	89	51.64	3
CULIACÁN	SLSSA002474	SSA	EL DORADO	0	0	0	0	0	0	0	0	-	-	0	0	0	-	-
CULIACÁN	SLIMS000131	IMSS	HGR 1 CULIACAN	28	15	-13	754	56	41	-15	2,277	33.11	3	98	95	-3	43.16	6
CULIACÁN	SLIMS000184	IMSS	HGZMF 28 COSTA RICA	1	0	-1	57	6	5	-1	288	19.79	8	28	32	4	15.63	15
CULIACÁN	SLSMP000534	PRIVADA	HOSPITAL ANGELES CULIACAN	0	0	0	0	0	0	0	247	0.00	20	0	0	0	-	-
CULIACÁN	SLSME000016	ESTATAL	HOSPITAL CIVIL DE CULIACAN	1	0	-1	123	15	15	0	584	21.06	7	30	28	-2	53.57	2
CULIACÁN	SLSSA000666	SSA	HOSPITAL GENERAL CULIACAN	3	0	-3	246	11	7	-4	862	28.54	6	37	37	0	18.92	14
CULIACÁN	SLSSA018265	SSA	HOSPITAL GENERAL EL DORADO	0	0	0	2	4	2	-2	75	2.67	13	6	7	1	28.57	12
CULIACÁN	SLSSA000811	SSA	HOSPITAL INTEGRAL EL DORADO	0	0	0	0	0	0	0	2	0.00	20	0	0	0	-	-
CULIACÁN	SLSSA017582	SSA	HOSPITAL INTEGRAL VALLE DE SAN LORENZO	0	0	0	0	0	0	0	0	-	-	0	0	0	-	-
CULIACÁN	SLSSA017606	SSA	HOSPITAL MATERNO NEONATAL	0	0	0	1	2	2	0	74	1.35	17	21	8	-13	25.00	13
CULIACÁN	SLSME000021	ESTATAL	HOSPITAL PEDIATRICO DE SINALOA	0	0	0	0	0	0	0	2	0.00	20	0	0	0	-	-
CULIACÁN	SLSSA002556	SSA	HOSPITAL PEDIATRICO DE SINALOA	0	0	0	4	8	6	-2	205	1.95	14	22	19	-3	31.58	11
CULIACÁN	SLSSA002643	SSA	JURISDICCION SANITARIA IV CULIACAN	0	0	0	2	36	47	11	1,739	0.12	19	170	111	-59	42.34	7
CULIACÁN	SLSMP002815	PRIVADA	MEDICA DE LA CIUDAD	0	0	0	7	0	0	0	53	13.21	9	0	0	0	-	-
CULIACÁN	SLSSA000852	SSA	OBISPO	0	0	0	0	0	0	0	0	-	-	0	0	0	-	-
CULIACÁN	SLSSA017455	SSA	OFICINAS JURISDICCIONALES	0	0	0	0	0	0	0	34	0.00	20	0	0	0	-	-
CULIACÁN	SLSMP000440	PRIVADA	OPERADORA NUEVA CLINICA SANTA MARIA S.A DE C.V	0	0	0	3	0	0	0	6	50.00	2	0	0	0	-	-
CULIACÁN	SLSSA000876	SSA	QUILA	0	0	0	0	0	0	0	6	0.00	20	0	0	0	-	-
CULIACÁN	SLSMP000411	PRIVADA	SANATORIO BATIZ RAMOS	0	0	0	0	0	0	0	1	0.00	20	0	0	0	-	-
CULIACÁN	SLSMP000394	PRIVADA	SANATORIO CEMSI CHAPULTEPEC	0	0	0	0	0	0	0	2	0.00	20	0	0	0	-	-
CULIACÁN	SLIMS000143	IMSS	UMF 35 CULIACAN	0	0	0	6	36	28	-8	710	0.85	18	45	50	5	56.00	1
CULIACÁN	SLIMS000155	IMSS	UMF 36 CULIACAN	0	0	0	15	49	39	-10	520	2.88	11	52	82	30	47.56	4
CULIACÁN	SLIMS000160	IMSS	UMF 46 CULIACAN	0	0	0	7	15	17	2	390	1.79	16	23	43	20	39.53	9
CULIACÁN	SLIMS000172	IMSS	UMF 52 CULIACAN	1	0	-1	3	2	7	5	104	2.88	11	2	20	18	35.00	10
CULIACÁN	SLIMS000633	IMSS	UMF 55 CULIACAN	0	0	0	5	8	24	16	275	1.82	15	19	53	34	45.28	5
CULIACÁN	SLIMS000196	IMSS	UMFH 22 EL DORADO	0	0	0	6	2	0	-2	20	30.00	5	3	0	-3	-	-
TOTAL MPIO. CULIACAN				35	15	-20	1,532	280	307	27	9,928	15.43		610	717	107	42.82	
BADIRAGUATO	SLSSA018060	SSA	CARAVANA DE LA SALUD TIPO 0 EL CASTILLO	0	0	0	0	0	0	0	0	-	-	0	0	0	-	-
BADIRAGUATO	SLSSA000362	SSA	HIGUERAS DE ALVAREZ BORBOA(H DELOS MONZO	0	0	0	0	0	0	0	0	-	-	0	0	0	-	-
BADIRAGUATO	SLSSA000246	SSA	HOSPITAL INTEGRAL BADIRAGUATO	0	0	0	0	5	5	0	109	0.00	1	9	17	8	29.41	1
TOTAL MPIO. BADIRAGUATO				0	0	0	0	5	5	0	109	0.00		9	17	8	29.41	
NAVOLATO	SLIMS000435	IMSS	HGSMF 4 NAVOLATO	1	0	-1	4	2	3	1	270	1.48	2	5	27	22	11.11	2
NAVOLATO	SLSSA002491	SSA	HOSPITAL INTEGRAL NAVOLATO	0	0	0	0	0	0	0	36	0.00	3	3	0	-3	-	-
NAVOLATO	SLSSA002305	SSA	SAN PEDRO	0	0	0	0	0	0	0	8	0.00	3	0	0	0	-	-
NAVOLATO	SLIMS000440	IMSS	UMFH 11 VILLA JUAREZ	0	0	0	5	3	1	-2	59	8.47	1	4	5	1	20.00	1
TOTAL MPIO. NAVOLATO				1	0	-1	9	5	4	-1	373	2.41		12	32	20	12.50	
TOTAL JURISDICCION 4, CULIACAN				36	15	-21	1,541	290	316	26	10,410	14.80		631	766	135	41.25	

NUEVA NORMALIDAD

INDICE DE POSITIVIDAD
41.25

TASA DE LETALIDAD 14.8



COVID-19 Sinaloa: Casos y Defunciones JURISDICCIÓN MAZATLÁN



SALUD
SECRETARÍA DE SALUD

NUEVA NORMALIDAD

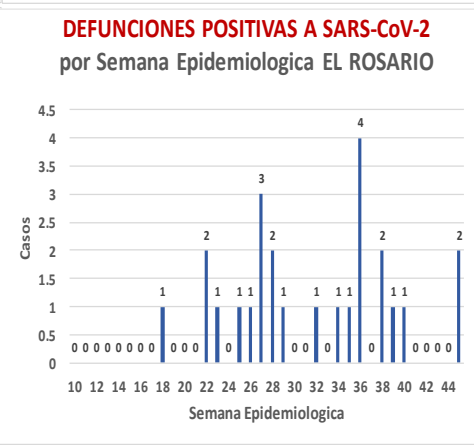
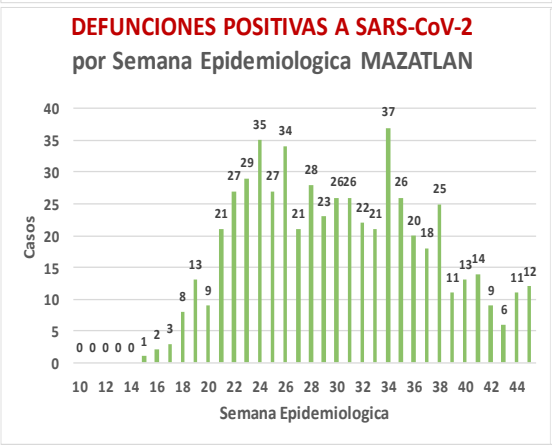
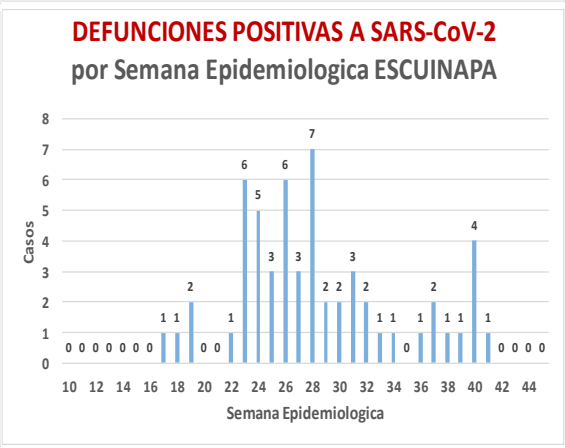
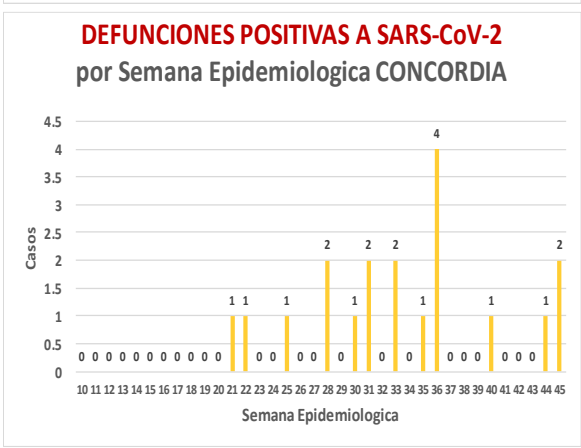
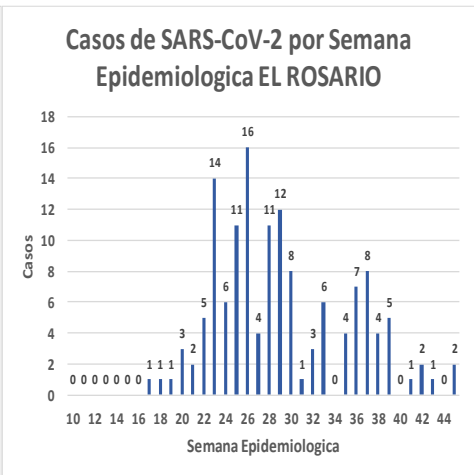
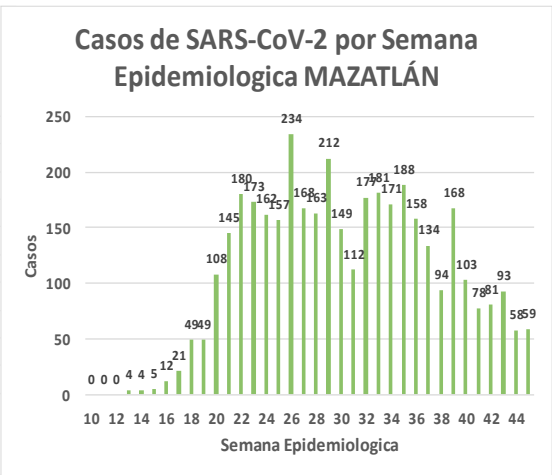
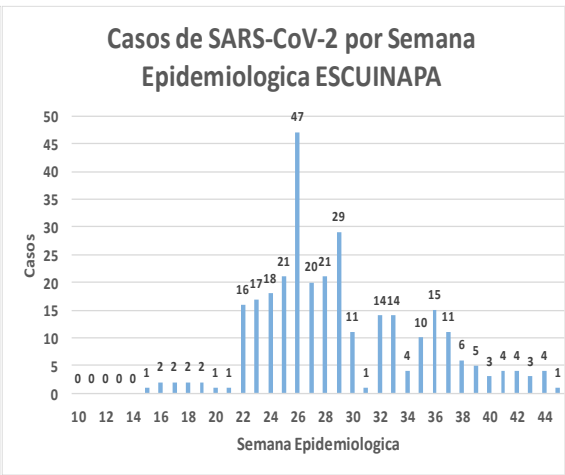
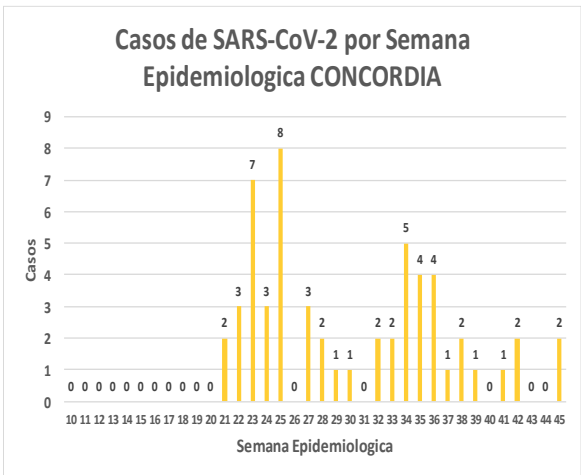
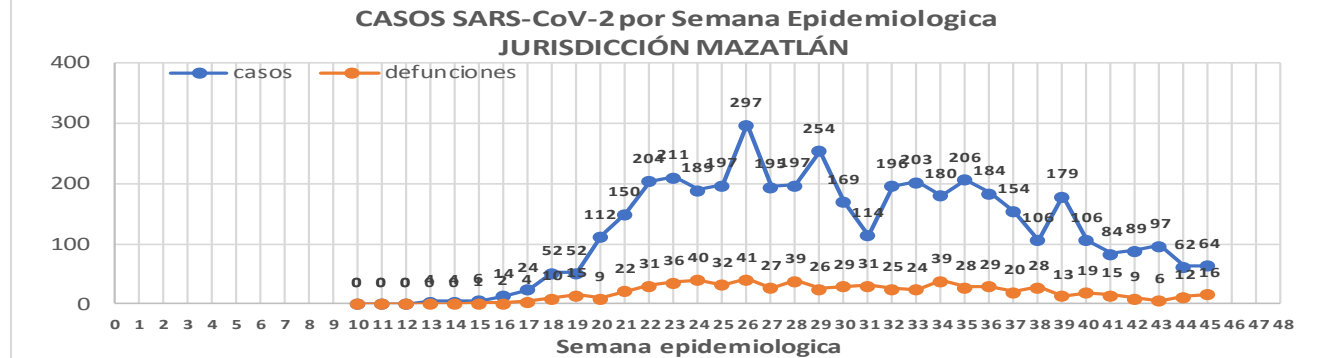
685
Defunciones
Jurisdicción
Mazatlán



Datos actualizados al **sábado, 14 de noviembre de 2020**

JURISDICCION SANITARIA	Casos Acum. SARS-CoV-2*	%
Jurisd. No. 6 Mazatlan	4388	100.0%
CONCORDIA	57	1.3%
ESCUINAPA	310	7.1%
MAZATLAN	3880	88.4%
ROSARIO	141	3.2%

* Municipio de residencia



COVID-19 Sinaloa: Muestreo de Casos **JURISDICCIÓN MAZATLÁN**



**NUEVA
NORMALIDAD**

685
Defunciones
Jurisdicción
MAZATLÁN



Jurisd. No. 6 Mazatlan

INSTITUCION	NO ADECUADO	RECHAZADA	NO RECIBIDA	SOSPECHOSOS	TOTAL CON MUESTRA	% SOSPECHOSOS
IMSS	0	29	9	3,561	3,599	43.6%
IMSS-OPORTUNIDADES	0	11	0	194	205	2.5%
ISSSTE	2	24	3	365	394	4.8%
PRIVADA	4	26	1	287	318	3.9%
SEDENA	0	8	2	259	269	3.3%
SEMAR	0	9	2	169	180	2.2%
SSA	19	29	7	2,902	2,957	35.8%
PEMEX	0	0	0	5	5	0.1%
ESTATAL	0	0	0	4	4	0.0%
MUNICIPAL	2	0	0	323	325	3.9%
TOTAL	27	136	24	8,069	8,256	100.0%
	0.3%	1.6%	0.3%	97.7%	100.0%	

RESULTADO DEFINITIVO EN PLATAFORMA SISVER; JUR MAZATLÁN

SARS-CoV-2	4428
NEGATIVO	3479
NO RECIBIDA	24
INF AH1N1 PMD	4
RECHAZADA	136
B	7
A H3	6
METAPNEUMOVIRUS	1
ENTEROV//RHINOVIRUS	2
CORONA OC43	0
NO ADECUADO	27
INF A	0
CORONA 229E	0
CORONA NL63	0
CORONA HKU1	0
VSR	0
ADENOVIRUS	0
PARAINFLUENZA 3	0
NO SUBTIPIFICADO	0

INFORMACION AL DIA : sábado, 14 de noviembre de 2020

SE TOMO MUESTRA PERO SIN RECEPCION EN LABORATORIO

Municipios	IMSS	IMSS- OPORTUNIDADES	ISSSTE	PRIVADA	SEDENA	SEMAR	SSA	PEMEX	ESTATAL	MUNICIPAL	TOTAL
CONCORDIA	0	0	1	0	1	0	0	0	0	0	2
ESCUINAPA	1	0	1	0	0	0	6	0	0	0	8
MAZATLAN	38	5	6	34	11	3	24	0	0	0	121
ROSARIO	1	0	0	3	0	0	7	0	0	0	131
TOTAL	40	5	8	37	12	3	37	0	0	0	262

COVID-19 Sinaloa: Informe ejecutivo: JURISDICCIÓN MAZATLÁN

Unidades de Salud que han reportado en SISVER

MUNICIPIO	CLUES	SECTOR	UNIDAD	Defunciones en la Semana Epidemiológica			Total Defunciones Asociadas a SarsCov-2	Casos confirmados en la Semana Epidemiológica			Total de Casos Confirmados	Tasa letalidad X 100 (D/G)*100	Lugar Letalidad	PRUEBAS REALIZADAS en la Sem Epidemiológica			INDICE DE POSITIVIDAD	Lugar de Índice de POSITIVIDAD
				SEM EPI NUM-44	SEM EPI NUM-45	Aumento		SEM EPI NUM-44	SEM EPI NUM-45	Aumento				SEM EPI NUM-44	SEM EPI NUM-45	Aumento		
MAZATLÁN	XXDES002099	SSA	BRIGADA EPIDEMIOLOGICA MAZATLAN	0	0	0	0	0	0	0	-	-	0	0	0	-	-	
MAZATLÁN	SLSMP000732	PRIVADA	CLINICA HOSPITAL MARIA DEL MAR	0	0	0	4	0	0	0	12	33.33	3	0	0	0	-	-
MAZATLÁN	SLSMP000621	PRIVADA	CLINICA DEL MAR DE MAZATLAN S.A DE C.V.	0	0	0	8	2	1	-1	32	25.00	5	3	1	-2	100.00	1
MAZATLÁN	SLIMS000341	IMSS	HGZMF 3 MAZATLAN	5	11	6	312	46	33	-13	1,702	18.33	7	108	95	-13	34.74	8
MAZATLÁN	SLSSA002585	SSA	HOSPITAL GENERAL DE MAZATLAN	0	0	0	142	4	3	-1	375	37.87	2	13	6	-7	50.00	4
MAZATLÁN	SLSMM000014	MUNICIPAL	HOSPITAL MARGARITA MAZA DE JUAREZ	1	0	-1	15	0	0	0	208	7.21	10	0	1	1	0.00	10
MAZATLÁN	SLSMP002844	PRIVADA	HOSPITAL MARINA MAZATLAN	0	0	0	5	2	4	2	85	5.88	11	2	5	3	80.00	2
MAZATLÁN	SLSDN000016	SEDENA	HOSPITAL MILITAR REGIONAL DE MAZATLAN, SIN.	1	0	-1	34	0	0	0	201	16.92	8	0	0	0	-	-
MAZATLÁN	SLSMA000022	SEMAR	HOSPITAL NAVAL DE MAZATLAN	0	0	0	28	2	0	-2	101	27.72	4	3	0	-3	-	-
MAZATLÁN	SLSMP000616	PRIVADA	HOSPITAL SHARP MAZATLAN S. A DE C. V.	0	0	0	7	0	0	0	35	20.00	6	0	0	0	-	-
MAZATLÁN	SLIMO000733	IMSS-OPORTUNIDADES	HR VILLA UNION	0	0	0	11	0	1	1	111	9.91	9	1	3	2	33.33	9
MAZATLÁN	SLSSA002655	SSA	JURISDICCION SANITARIA VI MAZATLAN	0	0	0	0	2	3	1	430	0.00	14	7	6	-1	50.00	4
MAZATLÁN	SLIST000196	ISSSTE	MAZATLAN	5	5	0	107	1	6	5	261	41.00	1	1	8	7	75.00	3
MAZATLÁN	SLSSA001576	SSA	MAZATLAN (COL. 20 DE NOVIEMBRE)	0	0	0	0	0	0	0	0	-	-	0	0	0	-	-
MAZATLÁN	SLSSA001605	SSA	MAZATLAN (COL. CENTRO)	0	0	0	0	7	11	4	385	0.00	14	19	22	3	50.00	4
MAZATLÁN	SLSSA017501	SSA	OFICINAS JURISDICCIONALES	0	0	0	0	0	0	0	0	-	-	0	0	0	-	-
MAZATLÁN	SLIMS000353	IMSS	UMF 45 MAZATLAN	0	0	0	2	0	0	0	71	2.82	13	4	1	-3	0.00	10
MAZATLÁN	SLIMS000645	IMSS	UMF 56 PRADOS	0	0	0	5	3	4	1	95	5.26	12	10	9	-1	44.44	7
MAZATLÁN	SLSSA002515	SSA	VALLE DEL JARIPILLO	0	0	0	0	0	0	0	1	0.00	14	0	0	0	-	-
TOTAL MPIO. MAZATLAN				12	16	4	680	69	66	-3	4,105	16.57		171	157	-14	42.04	
CONCORDIA	XXDES002097	SSA	BRIGADA EPIDEMIOLOGICA CONCORDIA	0	0	0	0	0	0	0	0	-	-	0	0	0	-	-
CONCORDIA	SLSSA000485	SSA	CONCORDIA	0	0	0	0	0	0	0	10	0.00	2	0	0	0	-	-
CONCORDIA	SLSSA000473	SSA	HOSPITAL INTEGRAL CONCORDIA	0	0	0	1	0	0	0	14	7.14	1	0	0	0	-	-
TOTAL MPIO. CONCORDIA				0	0	0	1	0	0	0	24	4.17		0	0	0	-	
ROSARIO	SLIMO000832	IMSS-OPORTUNIDADES	EL POZOLE	0	0	0	0	0	0	0	0	-	-	0	0	0	-	-
ROSARIO	SLIST000225	ISSSTE	EL ROSARIO	0	0	0	0	0	0	0	1	0.00	2	0	0	0	-	-
ROSARIO	SLSSA001873	SSA	HOSPITAL INTEGRAL DE EL ROSARIO	0	0	0	2	1	0	-1	75	2.67	1	5	2	-3	0.00	1
ROSARIO	SLIMS000406	IMSS	UMFH 31 EL ROSARIO	0	0	0	0	0	0	0	3	0.00	2	0	0	0	-	-
TOTAL MPIO. ROSARIO				0	0	0	2	1	0	-1	79	2.53		5	2	-3	0.00	
ESCUINAPA	SLSSA001132	SSA	ESCUINAPA	0	0	0	1	0	0	0	19	5.26	3	0	0	0	-	-
ESCUINAPA	SLSSA018253	SSA	HOSPITAL GENERAL ESCUINAPA	0	0	0	24	3	1	-2	227	10.57	2	4	2	-2	50.00	1
ESCUINAPA	SLSSA001173	SSA	TEACAPAN	0	0	0	0	0	0	0	0	-	-	0	0	0	-	-
ESCUINAPA	SLIMS000230	IMSS	UMFH 29 ESCUINAPA	0	0	0	2	0	0	0	16	12.50	1	1	1	0	0.00	2
TOTAL MPIO. ESCUINAPA				0	0	0	27	3	1	-2	262	10.31		5	3	-2	33.33	
TOTAL JURISDICCION 6, MAZATLÁN				12	16	4	710	73	67	-6	4,470	15.88		181	162	-19	41.36	

NUEVA NORMALIDAD

INDICE DE POSITIVIDAD
41.36

TASA DE LETALIDAD
15.88



COVID-19 Sinaloa: Casos y Defunciones **JURISDICCIÓN GUASAVE**



NUEVA NORMALIDAD

484

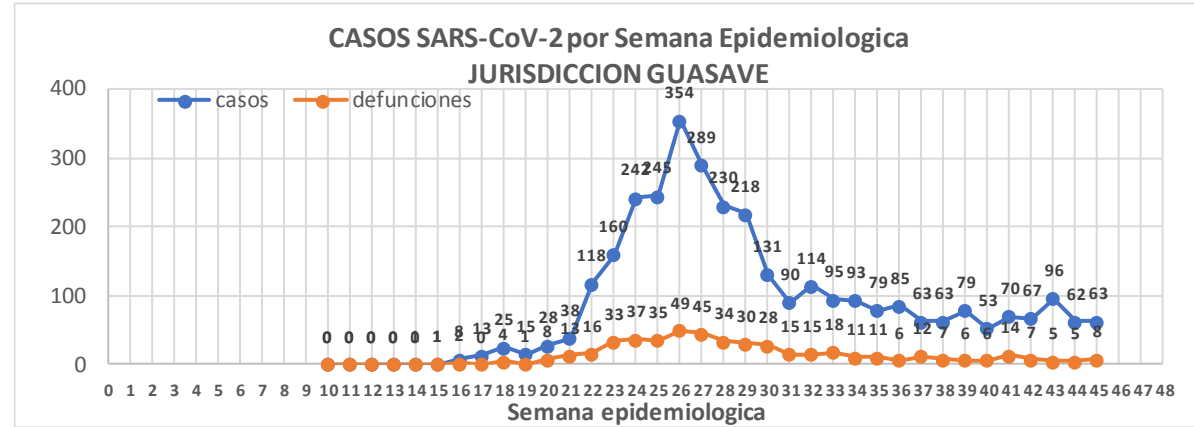
Defunciones Jurisdicción GUASAVE



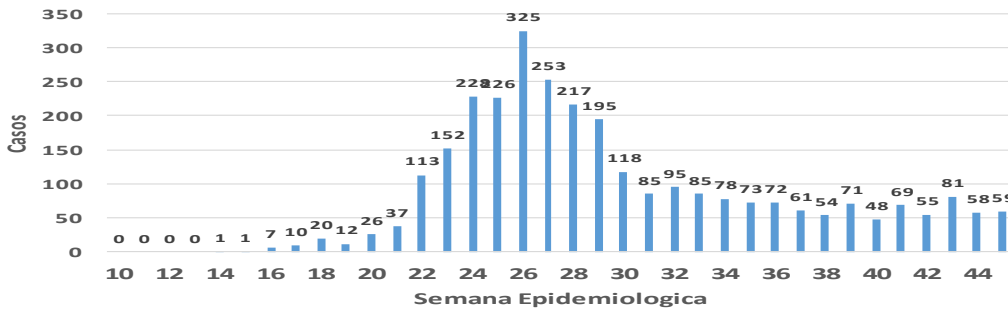
Datos actualizados al **sábado, 14 de noviembre de 2020**

JURISDICCION SANITARIA	Casos Acum. SARS-CoV-2*	%
Jurisd. No. 2 Guasave	3351	100.0%
GUASAVE	3042	90.8%
SINALOA	309	9.2%

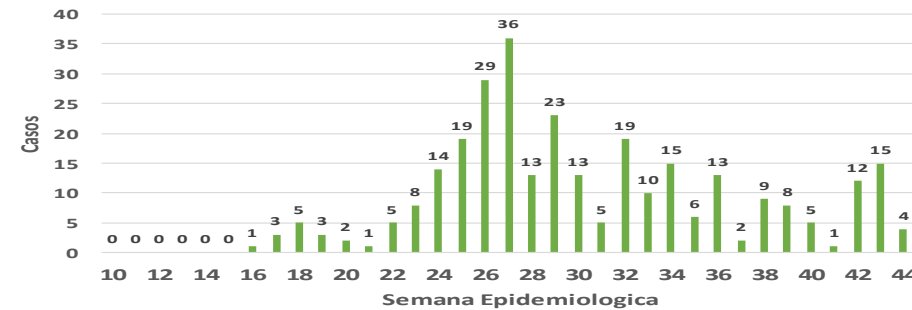
* Municipio de residencia



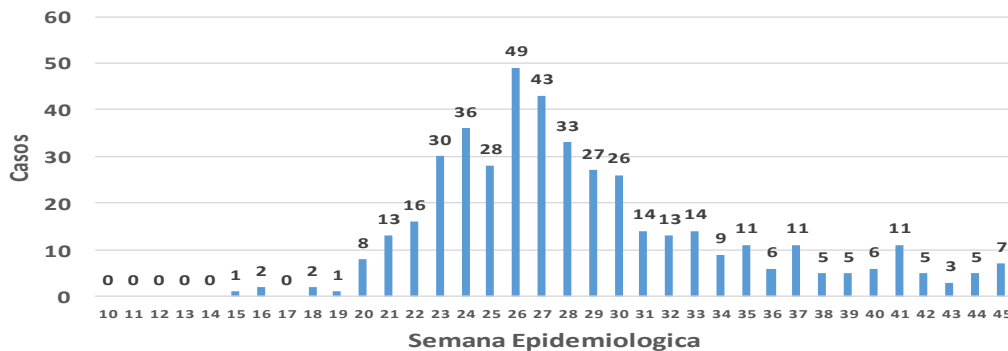
Casos de SARS-CoV-2 por Semana Epidemiologica GUASAVE



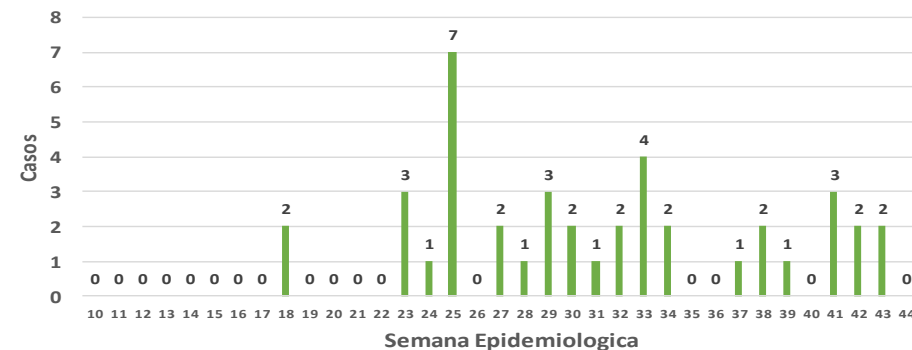
Casos de SARS-CoV-2 por Semana Epidemiologica SINALOA DE LEYVA



DEFUNCIONES POSITIVAS A SARS-CoV-2 por Semana Epidemiologica GUASAVE



DEFUNCIONES POSITIVAS A SARS-CoV-2 por Semana Epidemiologica SINALOA DE LEYVA



COVID-19 Sinaloa: Muestreo de Casos **JURISDICCIÓN GUASAVE**



SALUD
SECRETARÍA DE SALUD

**NUEVA
NORMALIDAD**

484

**Defunciones
Jurisdicción
GUASAVE**



Jurisd. No. 2 Guasave						
INSTITUCION	NO ADECUADO	RECHAZADA	NO RECIBIDA	SOSPECHOSOS	TOTAL CON MUESTRA	% SOSPECHOSOS
IMSS	0	91	5	3,553	3,649	55.7%
IMSS-OPORTUNIDADES	0	2	0	13	15	0.2%
ISSSTE	1	2	0	107	110	1.7%
PRIVADA	0	0	0	51	51	0.8%
SEDENA	0	0	0	0	0	0.0%
SEMAR	0	0	0	5	5	0.1%
SSA	15	29	0	2,673	2,717	41.4%
PEMEX	0	0	0	1	1	0.0%
ESTATAL	0	0	0	8	8	0.1%
MUNICIPAL	0	0	0	0	0	0.0%
TOTAL	16	124	5	6,411	6,556	100.0%
	0.2%	1.9%	0.1%	97.8%	100.0%	

RESULTADO DEFINITIVO EN PLATAFORMA SISVER; JUR GUASAVE	
SARS-CoV-2	3379
NEGATIVO	2827
NO RECIBIDA	5
INF AH1N1 PMD	11
RECHAZADA	124
B	7
A H3	6
METAPNEUMOVIRUS	2
ENTEROV//RHINOVIRUS	5
CORONA OC43	0
NO ADECUADO	16
INF A	0
CORONA 229E	0
CORONA NL63	0
CORONA HKU1	0
VSR	0
ADENOVIRUS	0
PARAINFLUENZA 3	0
NO SUBTIPIFICADO	0

INFORMACION AL DIA : sábado, 14 de noviembre de 2020

SE TOMO MUESTRA PERO SIN RECEPCION EN LABORATORIO

Municipios	IMSS	IMSS-OPORTUNIDADES	ISSSTE	PRIVADA	SEDENA	SEMAR	SSA	PEMEX	ESTATAL	MUNICIPAL	TOTAL
GUASAVE	99	0	2	12	0	0	55	0	0	0	168
SINALOA	3	0	2	1	0	0	0	0	0	0	6
TOTAL JURISDICCION	102	0	4	13	0	0	55	0	0	0	174

COVID-19 Sinaloa: Informe ejecutivo: JURISDICCIÓN GUASAVE

Unidades de Salud que han reportado en SISVER

MUNICIPIO	CLUES	SECTOR	UNIDAD	Defunciones en la Semana Epidemiológica			Total Defunciones Asociadas a SarsCov-2	Casos confirmados en la Semana Epidemiológica			Total de Casos Confirmados	Tasa letalidad X 100 (D/G)*100	Lugar Letalidad	PRUEBAS REALIZADAS en la Sem Epidemiológica			INDICE DE POSITIVIDAD	Lugar de Índice de Positividad
				SEM EPI NUM-44	SEM EPI NUM-45	Aumento		SEM EPI NUM-44	SEM EPI NUM-45	Aumento				SEM EPI NUM-44	SEM EPI NUM-45	Aumento		
GUASAVE	SLSSA001296	SSA	BACHOCO	0	0	0	0	0	0	0	1	0.00	3	0	0	0	-	-
GUASAVE	SLSSA001301	SSA	BAMOA	0	0	0	0	0	0	0	5	0.00	3	0	0	0	-	-
GUASAVE	XXDES002086	SSA	BRIGADA EPIDEMIOLOGICA GUASAVE	0	0	0	0	0	0	0	0	-	-	0	0	0	-	-
GUASAVE	SLSSA018224	SSA	CENTRO DE SALUD GUASAVE II	0	0	0	0	14	31	17	726	0.00	3	30	68	38	45.59	2
GUASAVE	SLSSA001354	SSA	COREREPE (EL GALLO)	0	0	0	0	0	0	0	1	0.00	3	0	0	0	-	-
GUASAVE	SLSSA001366	SSA	EL CUBILETE (EL NUMERO UNO)	0	0	0	0	0	0	0	2	0.00	3	0	0	0	-	-
GUASAVE	SLSSA001412	SSA	EL HUITUSSI	0	0	0	0	0	0	0	0	-	-	0	0	0	-	-
GUASAVE	SLSSA001395	SSA	GABRIEL LEYVA SOLANO (BENITO JUAREZ)	0	0	0	0	0	0	0	2	0.00	3	0	0	0	-	-
GUASAVE	SLSSA001383	SSA	GABRIEL LEYVA SOLANO (EL BATAMOTE)	0	0	0	0	0	0	0	1	0.00	3	0	0	0	-	-
GUASAVE	SLIST000160	ISSSTE	GUASAVE	0	0	0	0	0	0	0	0	-	-	0	0	0	-	-
GUASAVE	SLIMS000271	IMSS	HGZMF 32 GUASAVE	2	6	4	287	42	24	-18	1,881	15.26	2	90	78	-12	30.77	4
GUASAVE	SLSSA001255	SSA	HOSPITAL GENERAL GUASAVE	1	1	0	90	4	4	0	271	33.21	1	6	9	3	44.44	3
GUASAVE	SLSSA001400	SSA	JUAN JOSE RIOS	0	0	0	0	0	0	0	4	0.00	3	0	0	0	-	-
GUASAVE	SLSSA001313	SSA	LA BRECHA	0	0	0	0	0	0	0	2	0.00	3	0	0	0	-	-
GUASAVE	SLSSA001511	SSA	LA TRINIDAD	0	0	0	0	0	0	0	3	0.00	3	0	0	0	-	-
GUASAVE	SLSSA001470	SSA	LAS QUEMAZONES	0	0	0	0	0	0	0	1	0.00	3	0	0	0	-	-
GUASAVE	SLSSA001424	SSA	LEON FONSECA (ESTACION VERDURA)	0	0	0	0	0	0	0	3	0.00	3	0	0	0	-	-
GUASAVE	SLSSA001436	SSA	NIO	0	0	0	0	0	0	0	3	0.00	3	0	0	0	-	-
GUASAVE	SLSSA001441	SSA	PALOS BLANCOS	0	0	0	0	0	0	0	3	0.00	3	0	0	0	-	-
GUASAVE	SLSSA001506	SSA	SAN RAFAEL (GRAL.MIGUEL VALLE DAVALOS)	0	0	0	0	0	0	0	3	0.00	3	0	0	0	-	-
GUASAVE	SLIMS000312	IMSS	UMFH 15 JUAN JOSE RIOS	0	0	0	0	0	3	3	8	0.00	3	3	4	1	75.00	1
TOTAL MPIO. GUASAVE				3	7	4	377	60	62	2	2920	12.91		129	159	30	38.99	

SINALOA	SLSSA002211	SSA	ESTACION NARANJO	0	0	0	0	0	0	0	4	0.00	1	0	0	0	-	-
SINALOA	SLSSA002141	SSA	SINALOA DE LEYVA	0	0	0	0	0	1	1	144	0.00	1	0	6	6	16.67	-
SINALOA	SLSSA017361	SSA	UNIDAD TECNICO ADMINSTRATIVA	0	0	0	0	0	0	0	0	-	-	0	0	0	-	-
TOTAL MPIO. SINALOA DE LEYVA				0	0	0	0	0	1	1	148	0.00		0	6	6	16.67	

TOTAL JURISDICCION 2, GUASAVE				3	7	4	377	60	63	3	3,068	12.29		129	165	36	38.18	
--------------------------------------	--	--	--	----------	----------	----------	------------	-----------	-----------	----------	--------------	--------------	--	------------	------------	-----------	--------------	--

NUEVA NORMALIDAD

INDICE DE POSITIVIDAD
38.18

TASA DE LETALIDAD
12.29



COVID-19 Sinaloa: Casos y Defunciones JURISDICCIÓN GUAMUCHIL



SALUD
SECRETARÍA DE SALUD

NUEVA NORMALIDAD

251

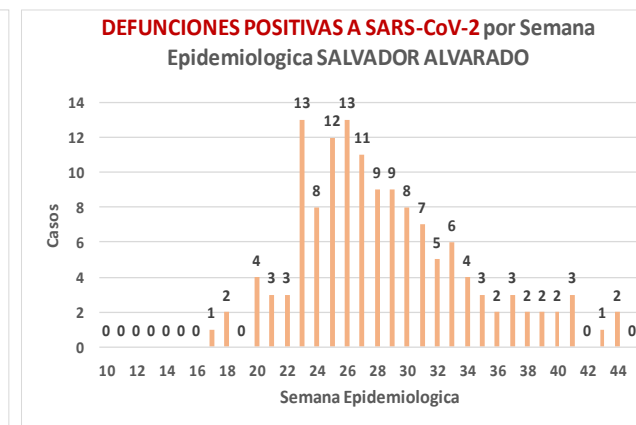
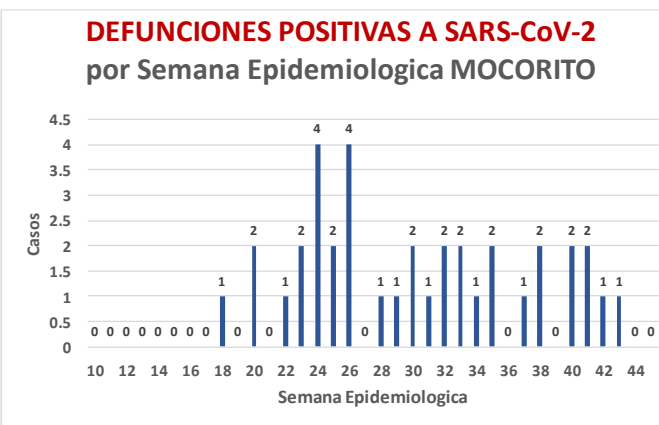
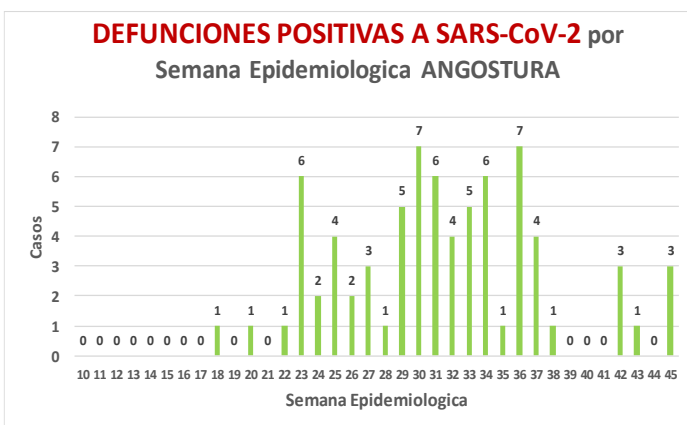
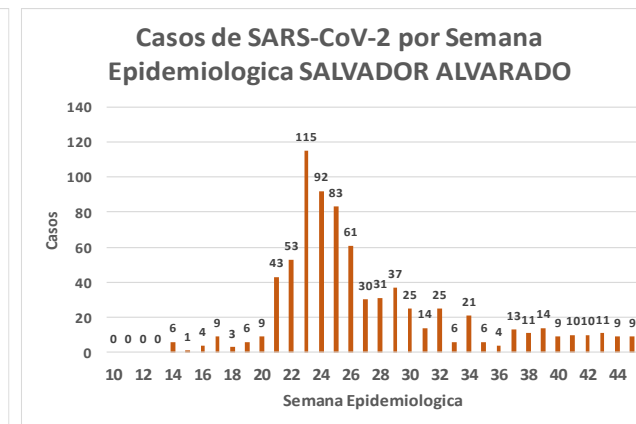
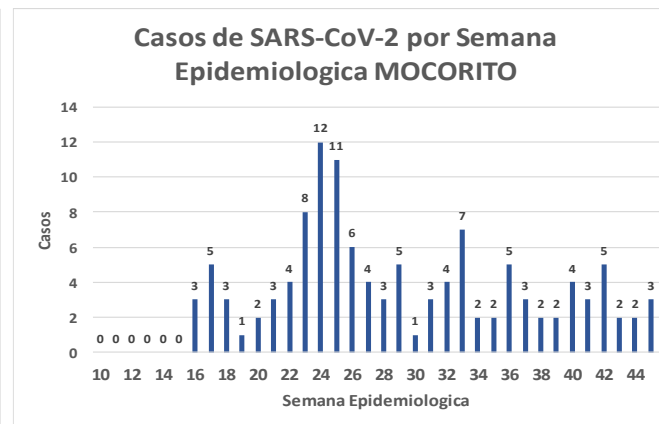
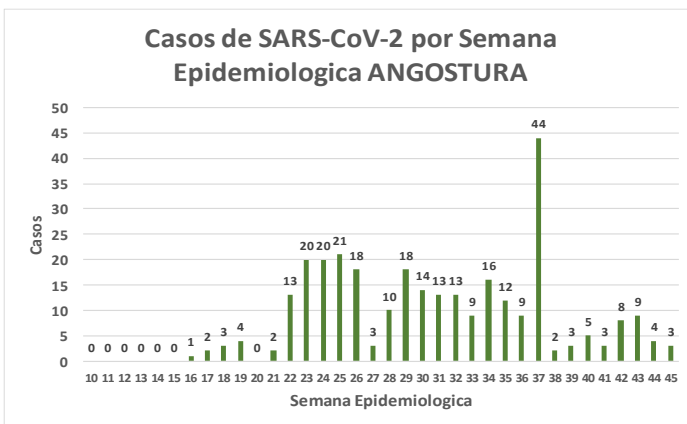
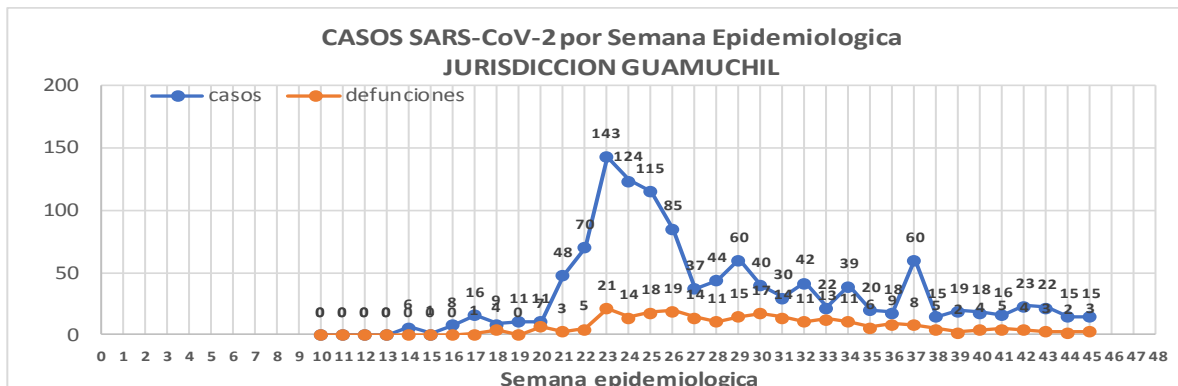
Defunciones Jurisdicción GUAMUCHIL



Datos actualizados al **sábado, 14 de noviembre de 2020**

JURISDICCION SANITARIA	Casos Acum. SARS-CoV-2*	%
Jurisd. No. 3 Guamuchil	1216	100.0%
ANGOSTURA	307	25.2%
MOCORITO	120	9.9%
SALVADOR ALVARADO	789	64.9%

* Municipio de residencia



COVID-19 Sinaloa: Muestreo de Casos **JURISDICCIÓN GUAMUCHIL**



Jurisd. No. 3 Guamuchil

INSTITUCION	NO ADECUADO	RECHAZADA	NO RECIBIDA	SOSPECHOSOS	TOTAL CON MUESTRA	% SOSPECHOSOS
IMSS	0	6	1	669	676	33.6%
IMSS-OPORTUNIDADES	0	0	0	0	0	0.0%
ISSSTE	0	3	0	76	79	3.9%
PRIVADA	0	0	0	26	26	1.3%
SEDENA	0	0	0	8	8	0.4%
SEMAR	0	0	0	0	0	0.0%
SSA	3	10	0	1,191	1,204	59.9%
PEMEX	0	0	0	0	0	0.0%
ESTATAL	0	0	0	18	18	0.9%
MUNICIPAL	0	0	0	0	0	0.0%
TOTAL	3	19	1	1,988	2,011	100.0%
	0.1%	0.9%	0.0%	98.9%	100.0%	

RESULTADO DEFINITIVO EN PLATAFORMA SISVER; JUR GUAMUCHIL

SARS-CoV-2	1224
NEGATIVO	732
NO RECIBIDA	1
INF AH1N1 PMD	0
RECHAZADA	19
B	1
A H3	0
METAPNEUMOVIRUS	0
ENTEROV//RHINOVIRUS	3
CORONA OC43	0
NO ADECUADO	3
INF A	0
CORONA 229E	0
CORONA NL63	0
CORONA HKU1	0
VSR	0
ADENOVIRUS	0
PARAINFLUENZA 3	0
NO SUBTIPIFICADO	0

NUEVA NORMALIDAD

251

Defunciones
Jurisdicción
GUAMUCHIL

INFORMACION AL DIA : sábado, 14 de noviembre de 2020

SE TOMO MUESTRA PERO SIN RECEPCION EN LABORATORIO

Municipios	IMSS	IMSS-OPORTUNIDADES	ISSSTE	PRIVADA	SEDENA	SEMAR	SSA	PEMEX	ESTATAL	MUNICIPAL	TOTAL
ANGOSTURA	3	0	2	4	0	0	2	0	1	0	12
MOCORITO	0	0	1	0	0	0	1	0	0	0	2
SALVADOR ALVARADO	7	0	3	1	0	0	3	0	0	0	14
TOTAL JURISDICCION	10	0	6	5	0	0	6	0	1	0	28



COVID-19 Sinaloa: Informe ejecutivo: JURISDICCION GUAMUCHIL

Unidades de Salud que han reportado en SISVER

MUNICIPIO	CLUES	SECTOR	UNIDAD	Defunciones en la Semana Epidemiologica			Total Defunciones Asociadas a SarsCov-2				Total de Casos Confirmados	Tasa letalidad X 100 (D/G)*100	Lugar Letalidad	PRUEBAS REALIZADAS en la Sem Epidemiologica			INDICE DE POSITIVIDAD	Lugar de Indice de POSITIVIDAD
				SEM EPI NUM-44	SEM EPI NUM-45	Aumento		SEM EPI NUM-44	SEM EPI NUM-45	Aumento				SEM EPI NUM-44	SEM EPI NUM-45	Aumento		
SALVADOR ALVARADO	SLSSA001955	SSA	CENTRO DE SALUD GUAMUCHIL	0	0	0	0	0	0	0	0	-	-	0	0	0	-	-
SALVADOR ALVARADO	SLIST000230	ISSSTE	GUAMUCHIL	0	0	0	0	0	0	0	0	-	-	0	0	0	-	-
SALVADOR ALVARADO	SLIMS000411	IMSS	HGSMF 30 GUAMUCHIL	1	2	1	134	11	5	-6	420	31.90	1	21	16	-5	31.25	1
SALVADOR ALVARADO	SLSSA018113	SSA	HOSPITAL GENERAL DE GUAMUCHIL	0	0	0	57	6	2	-4	328	17.38	2	15	17	2	11.76	2
SALVADOR ALVARADO	SLSSA002631	SSA	JURISDICCION SANITARIA III GUAMUCHIL	0	0	0	0	0	0	0	270	0.00	3	0	0	0	-	-
TOTAL MPIO. SALVADOR ALVARADO				1	2	1	191	17	7	-10	1018	18.76		36	33	-3	21.21	
ANGOSTURA	SLSSA000193	SSA	HOSPITAL INTEGRAL ANGOSTURA	0	0	0	0	0	0	0	19	0.00	1	0	0	0	-	-
ANGOSTURA	SLIMS000090	IMSS	UMF 51 LA ANGOSTURA	0	0	0	0	0	0	0	3	0.00	1	2	0	-2	-	-
TOTAL MPIO. ANGOSTURA				0	0	0	0	0	0	0	22	0.00		2	0	-2	-	
MOCORITO	SLSSA001716	SSA	HOSPITAL INTEGRAL MOCORITO	0	0	0	1	0	0	0	16	6.25	1	2	0	-2	-	-
TOTAL MPIO. MOCORITO				0	0	0	1	0	0	0	16	6.25		2	0	-2	-	
TOTAL JURISDICCION 3, GUAMUCHIL				1	2	1	192	17	7	-10	1,056	18.18		40	33	-7	21.21	

NUEVA NORMALIDAD

INDICE DE POSITIVIDAD
21.21

TASA DE LETALIDAD
18.18

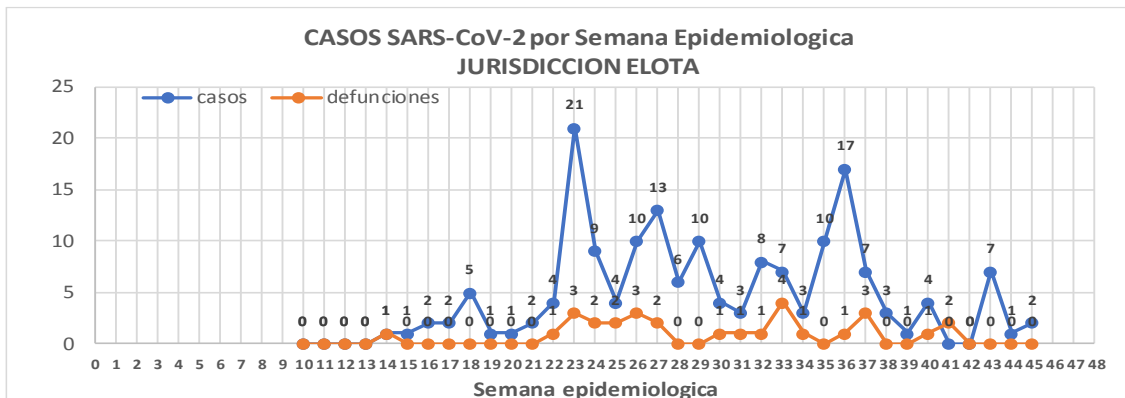


COVID-19 Sinaloa: Casos y Defunciones JURISDICCIÓN ELOTA

Datos actualizados al **sábado, 14 de noviembre de 2020**

JURISDICCION SANITARIA	Casos Acum. SARS-CoV-2*	%
Jurisd. No. 5 Elota	169	100.0%
COSALA	68	40.2%
ELOTA	54	32.0%
SAN IGNACIO	47	27.8%

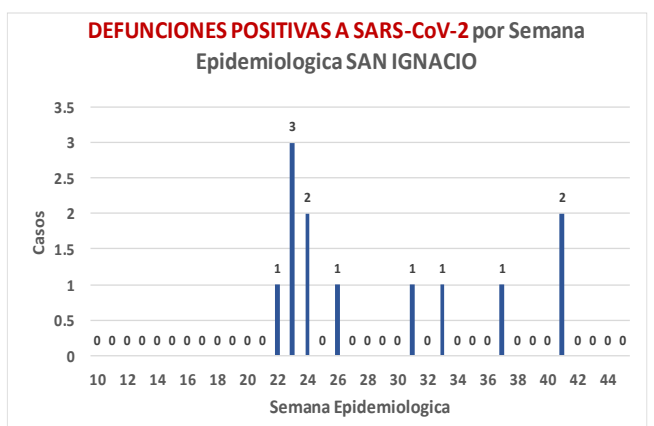
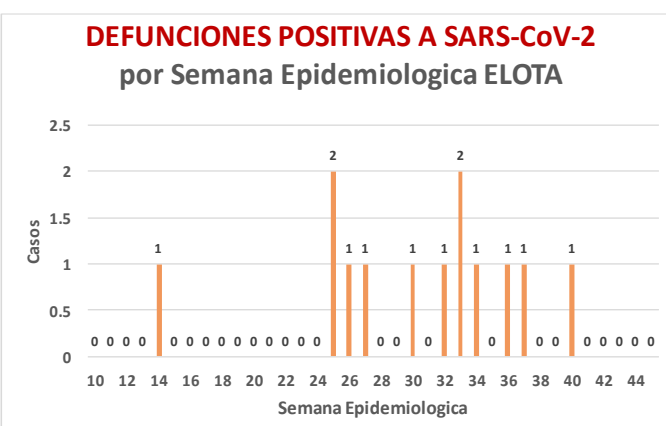
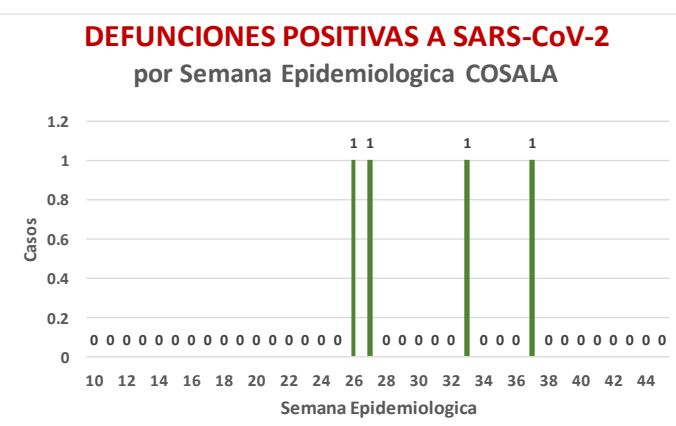
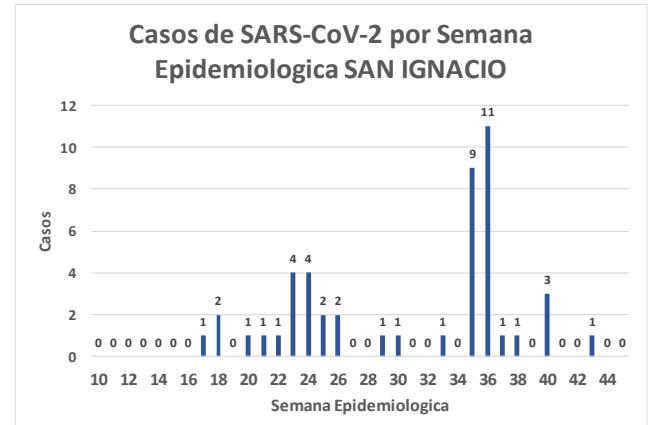
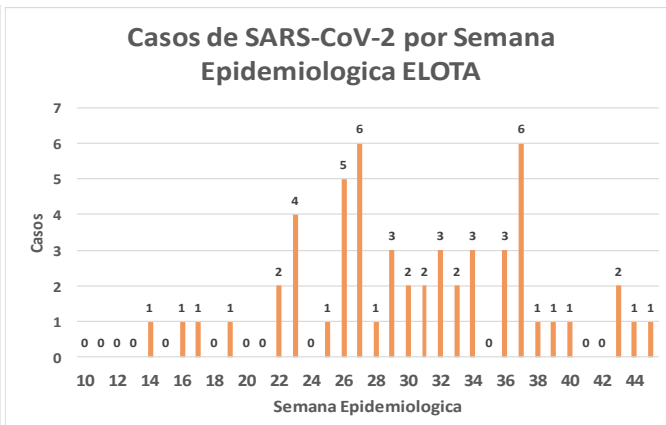
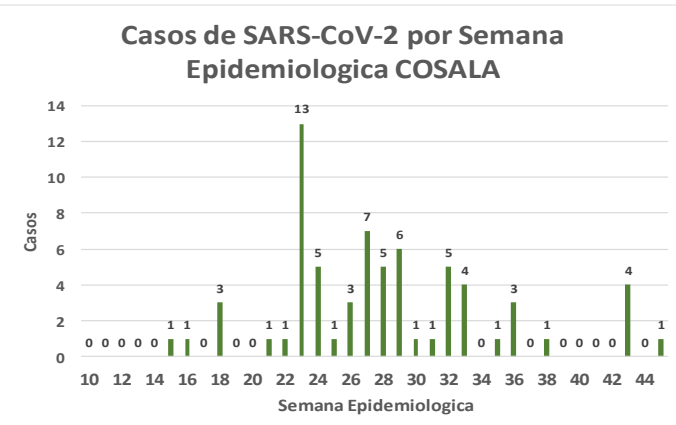
* Municipio de residencia



NUEVA NORMALIDAD

29

Defunciones Jurisdicción ELOTA



COVID-19 Sinaloa: Muestreo de Casos JURISDICCIÓN ELOTA



NUEVA NORMALIDAD

29

**Defunciones
Jurisdicción
ELOTA**



Jurisd. No. 5 Elota						
INSTITUCION	NO ADECUADO	RECHAZADA	NO RECIBIDA	SOSPECHOSOS	TOTAL CON MUESTRA	% SOSPECHOSOS
IMSS	0	0	0	39	39	10.4%
IMSS-OPORTUNIDADES	0	0	0	1	1	0.3%
ISSSTE	0	0	0	32	32	8.5%
PRIVADA	0	1	0	7	8	2.1%
SEDENA	0	0	0	4	4	1.1%
SEMAR	0	0	0	0	0	0.0%
SSA	2	14	0	269	285	76.0%
PEMEX	0	0	0	0	0	0.0%
ESTATAL	0	0	0	5	5	1.3%
MUNICIPAL	0	0	0	1	1	0.3%
TOTAL	2	15	0	358	375	100.0%
	0.5%	4.0%	0.0%	95.5%	100.0%	

RESULTADO DEFINITIVO EN PLATAFORMA SISVER; JUR ELOTA	
SARS-CoV-2	172
NEGATIVO	163
NO RECIBIDA	0
INF AH1N1 PMD	1
RECHAZADA	15
B	4
A H3	0
METAPNEUMOVIRUS	1
ENTEROV//RHINOVIRUS	3
CORONA OC43	1
NO ADECUADO	2
INF A	0
CORONA 229E	0
CORONA NL63	0
CORONA HKU1	0
VSR	0
ADENOVIRUS	1
PARAINFLUENZA 3	0
NO SUBTIPIFICADO	0

INFORMACION AL DIA : sábado, 14 de noviembre de 2020

SE TOMO MUESTRA PERO SIN RECEPCION EN LABORATORIO

Municipios	IMSS	IMSS-OPORTUNIDADES	ISSSTE	PRIVADA	SEDENA	SEMAR	SSA	PEMEX	ESTATAL	MUNICIPAL	TOTAL
COSALA	0	0	1	0	0	0	3	0	0	0	4
ELOTA	0	0	2	0	0	0	2	0	0	0	4
SAN IGNACIO	0	0	1	0	0	0	3	0	0	0	4
TOTAL JURISDICCION	0	0	4	0	0	0	8	0	0	0	12

COVID-19 Sinaloa: Informe ejecutivo: JURISDICCión ELOTA

Unidades de Salud que han reportado en SISVER

MUNICIPIO	CLUES	SECTOR	UNIDAD	Defunciones en la Semana Epidemiológica			Total Defunciones Asociadas a SarsCov-2	Casos confirmados en la Semana Epidemiológica			Total de Casos Confirmados	Tasa letalidad X 100 (D/G)*100	Lugar Letalidad	PRUEBAS REALIZADAS en la Sem Epidemiológica			INDICE DE POSITIVIDAD	Lugar de Índice de POSITIVIDAD
				SEM EPI NUM-44	SEM EPI NUM-45	Aumento		SEM EPI NUM-44	SEM EPI NUM-45	Aumento				SEM EPI NUM-44	SEM EPI NUM-45	Aumento		
ELOTA	SLSSA017594	SSA	HOSPITAL GENERAL LA CRUZ	0	0	0	0	0	0	0	6	0.00	1	0	0	0	-	-
ELOTA	SLSSA001086	SSA	LA CRUZ	0	0	0	0	0	0	0	0	-	-	0	0	0	-	-
ELOTA	SLIMS000225	IMSS	UMF 21 LA CRUZ	0	0	0	0	0	0	0	3	0.00	1	0	0	0	-	-
TOTAL MPIO. ELOTA				0	0	0	0	0	0	0	9	0.00		0	0	0	-	
COSALÁ	SLSSA000572	SSA	HOSPITAL INTEGRAL COSALA	0	0	0	1	0	1	1	55	1.82	-	0	3	3	33.33	1
TOTAL MPIO. COSALA				0	0	0	1	0	1	1	55	1.82		0	3	3	33.33	
SAN IGNACIO	SLSSA017570	SSA	HOSPITAL INTEGRAL SAN IGNACIO	0	0	0	0	0	0	0	0	-	-	0	0	0	-	-
TOTAL MPIO. SAN IGNACIO				0	0	0	0	0	0	0	0	-		0	0	0	-	
TOTAL JURISDICCION 5, ELOTA				0	0	0	1	0	1	1	64	1.56		0	3	3	33.33	

NUEVA NORMALIDAD

**INDICE DE POSITIVIDAD
33.33**

**TASA DE LETALIDAD
1.56**





DIRECCIÓN DE PREVENCIÓN Y PROMOCIÓN DE LA SALUD
SUBDIRECCIÓN DE VIGILANCIA EPIDEMIOLÓGICA

SALUD

SECRETARÍA DE SALUD

