



# SERVICIOS DE SALUD DE SINALOA

## SUBDIRECCIÓN DE VIGILANCIA EPIDEMIOLÓGICA

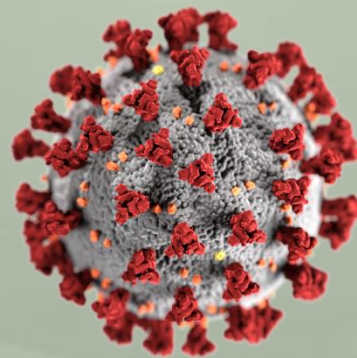


### DOMINGO, 14 DE MAYO DEL 2023

27/FEB/2020 AL 14/MAY/2023, 1172 DÍAS TRANSCURRIDOS DE COVID-19 EN SINALOA

# COVID-19 SINALOA

## COMUNICADO TECNICO DIARIO



**Nota:** Este comunicado contiene información preliminar y sus datos pueden variar sin previo aviso, datos presentados disponibles a la fecha y corte especificados.



# SALUD

SECRETARÍA DE SALUD

# DGE

DIRECCIÓN GENERAL  
DE EPIDEMIOLOGÍA

PLATAFORMA SINAVE/SISVER





# SITUACION GENERAL EN EL ESTADO DE SINALOA POR SARS-COV 2



SERVICIOS DE SALUD DE SINALOA SUBDIRECCION DE EPIDEMIOLOGIA										
SINALOA , PLATAFORMA DE VIGILANCIA EPIDEMIOLOGICA COVID-19										
MUNICIPIOS	NOTIFICADOS ACUMULADO AL 14/may/2023			RESULTADO FINAL						
	AMBOS GENEROS	FEMENINOS	MASCULINOS	RESULTADO NEGATIVO	RESULTADO INFLUENZA	OTROS DX	POSITIVO SARS-CoV-2	SOSPECHOSOS	DEFUNCION (+) Sars-CoV-2	CASOS ACTIVOS *
AHOME	68,310	38,940	29,370	36,267	92	512	30,304	5	1,739	22
CHOIX	994	534	460	477	13	16	481	0	49	0
EL FUERTE	6,299	3,577	2,722	2,843	153	58	3,310	0	290	1
GUASAVE	43,968	25,389	18,579	22,558	143	671	15,654	0	1,072	11
SINALOA	3,330	1,873	1,457	1,910	13	60	1,194	0	154	0
ANGOSTURA	2,972	1,643	1,329	1,334	11	19	1,561	0	173	2
MOCORITO	1,838	1,000	838	1,002	15	31	742	0	112	0
SALVADOR ALVARADO	8,748	5,084	3,664	4,367	26	44	4,206	1	289	2
BADIRAGUATO	2,486	1,398	1,088	1,458	554	48	913	0	43	0
CULIACAN	214,666	125,585	89,081	120,026	261	2,102	86,607	35	3,598	258
NAVOLATO	11,186	6,426	4,760	5,664	23	104	5,080	1	352	3
COSALA	1,345	683	662	607	10	15	515	0	17	0
ELOTA	3,836	2,098	1,738	2,204	10	37	1,471	0	69	0
SAN IGNACIO	812	452	360	407	0	13	379	0	31	1
CONCORDIA	654	337	317	307	80	7	314	0	48	0
MAZATLAN	70,214	39,530	30,684	39,341	100	562	27,712	2	1,676	26
ESCUINAPA	4,645	2,640	2,005	2,089	32	108	2,242	2	159	1
ROSARIO	3,698	1,966	1,732	1,536	6	39	1,993	0	114	0
<b>TOTAL</b>	<b>450,001</b>	<b>259,155</b>	<b>190,846</b>	<b>244,397</b>	<b>1,542</b>	<b>4,446</b>	<b>184,678</b>	<b>46</b>	<b>9,985</b>	<b>327</b>
OTRO ESTADO	7,528	4,365	4,307	6,132	20	5	2,363	11	111	7

CASOS ACTIVOS\*: Caso Confirmado Positivo con fecha de inicio de sintomas en los ultimos 14 dias.

NOTIFICADOS  
**450,001**

NEGATIVOS  
**244,397**

POSITIVOS  
**184,678**

SOSPECHOSOS  
**46**

DEFUNCIONES  
**9,985**

HOSPITALIZADOS  
**21,104**

## TASAS E INDICES ACUMULADOS

TASA DE INCIDENCIA ESTATAL X 100,000 HABS **5,761**

INDICE DE LETALIDAD **5.41%**

% POSITIVIDAD **41.0%**

INDICE DE HOSPITALIZACION **11.3%**



Concentrado General, casos COVID-19.



# CASOS ACTIVOS POR MUNICIPIO EN EL ESTADO DE SINALOA POR SARS-COV 2



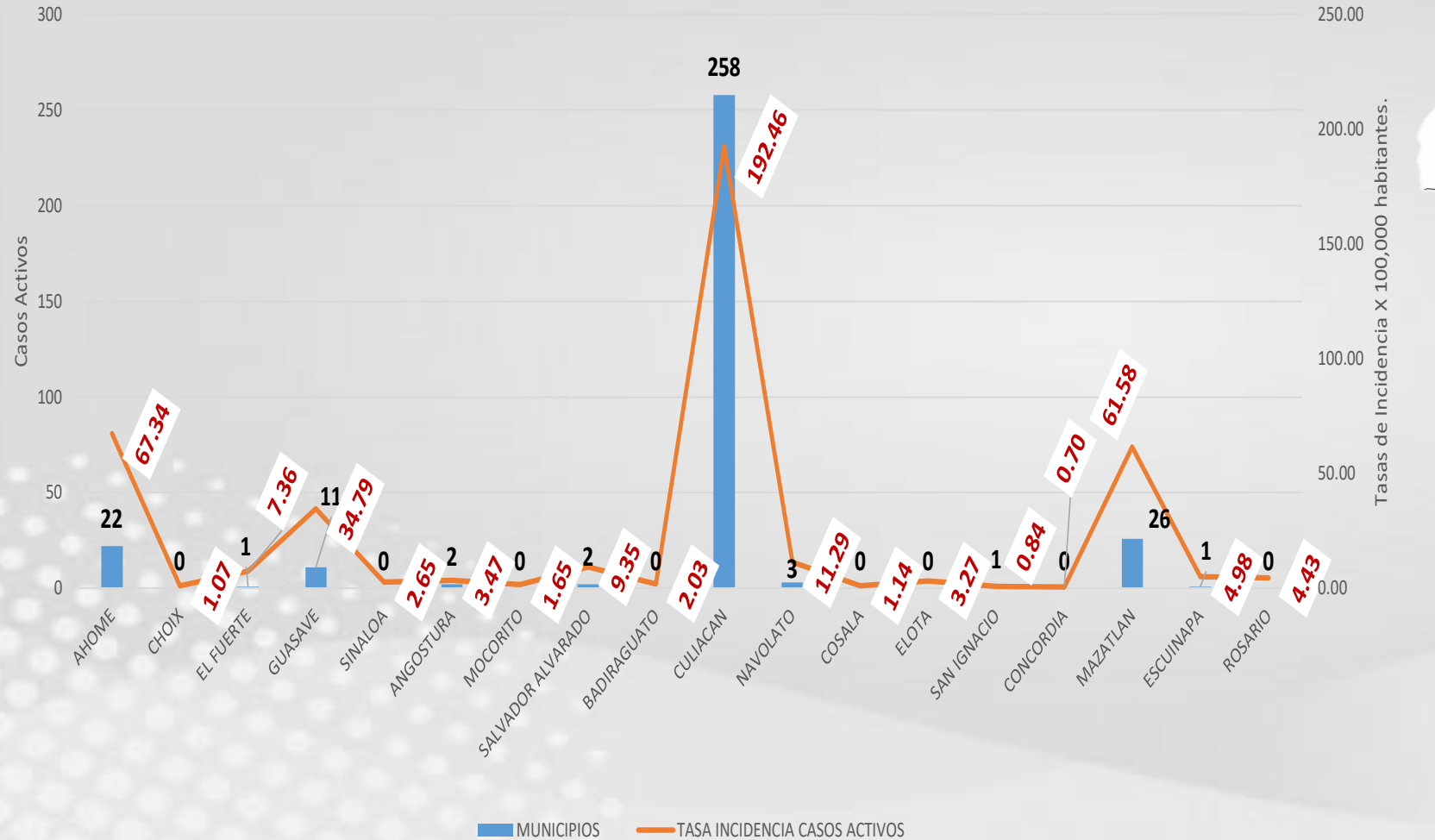
ACTIVOS ESTIMADOS

327

HOSPITALIZADOS 11

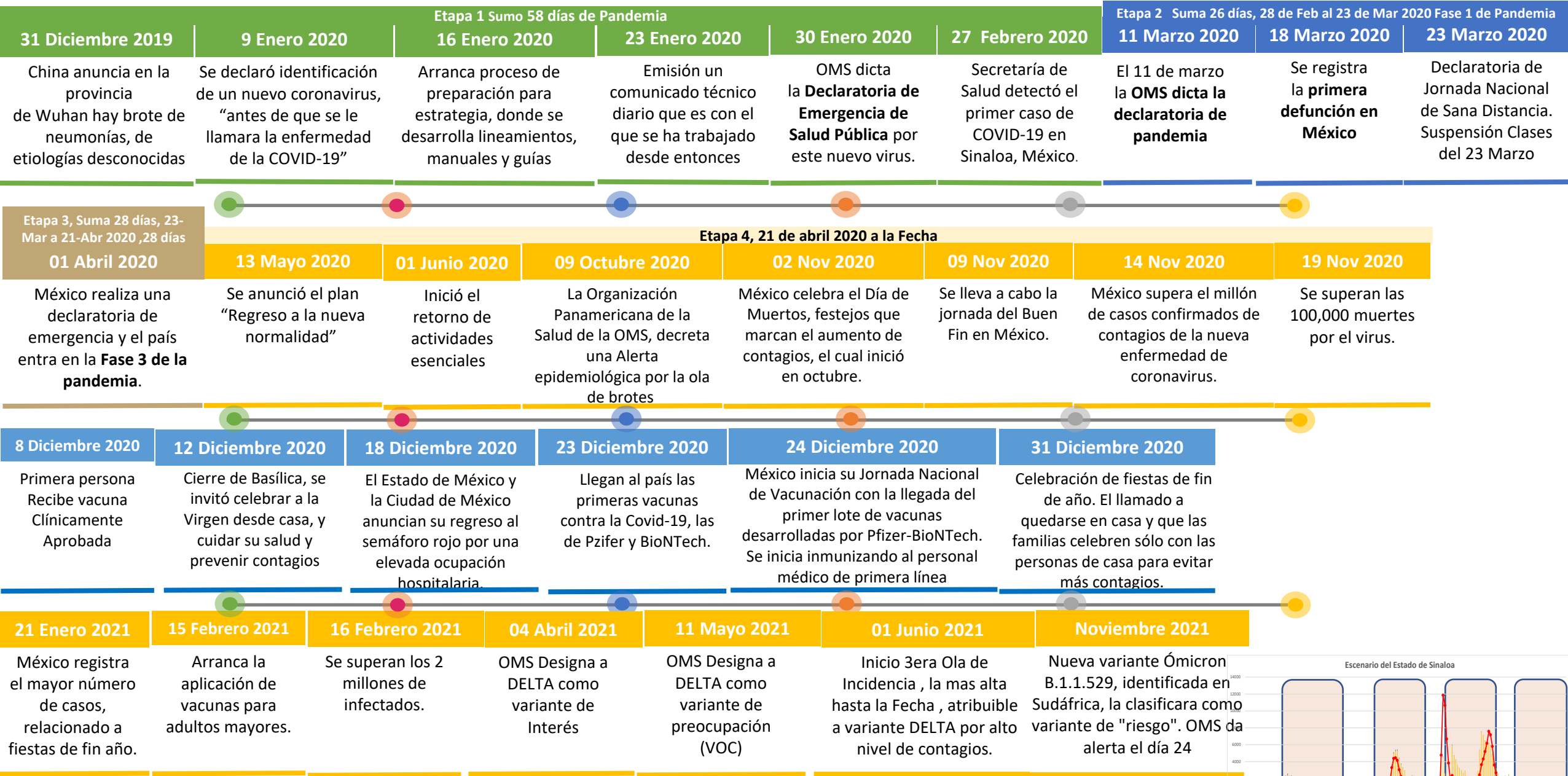
AMBULATORIOS 316

**CASO ACTIVO:** Caso Confirmado Positivo con Fecha de Inicio de Síntomas en los **Últimos 14 Días.**

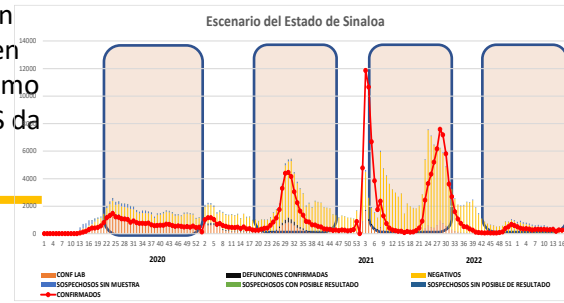


MUNICIPIOS TASA INCIDENCIA CASOS ACTIVOS

# CRONOLOGIA COVID-19, FASES, ETAPAS Y FECHAS



La primera ola empezó cuando inició la epidemia, en febrero de 2020 hasta Septiembre  
 La segunda ola epidémica fue en octubre de 2020 y llegó un punto máximo en abril de 2021  
 La Tercer ola epidémica Inicio en Junio de 2021 a Noviembre

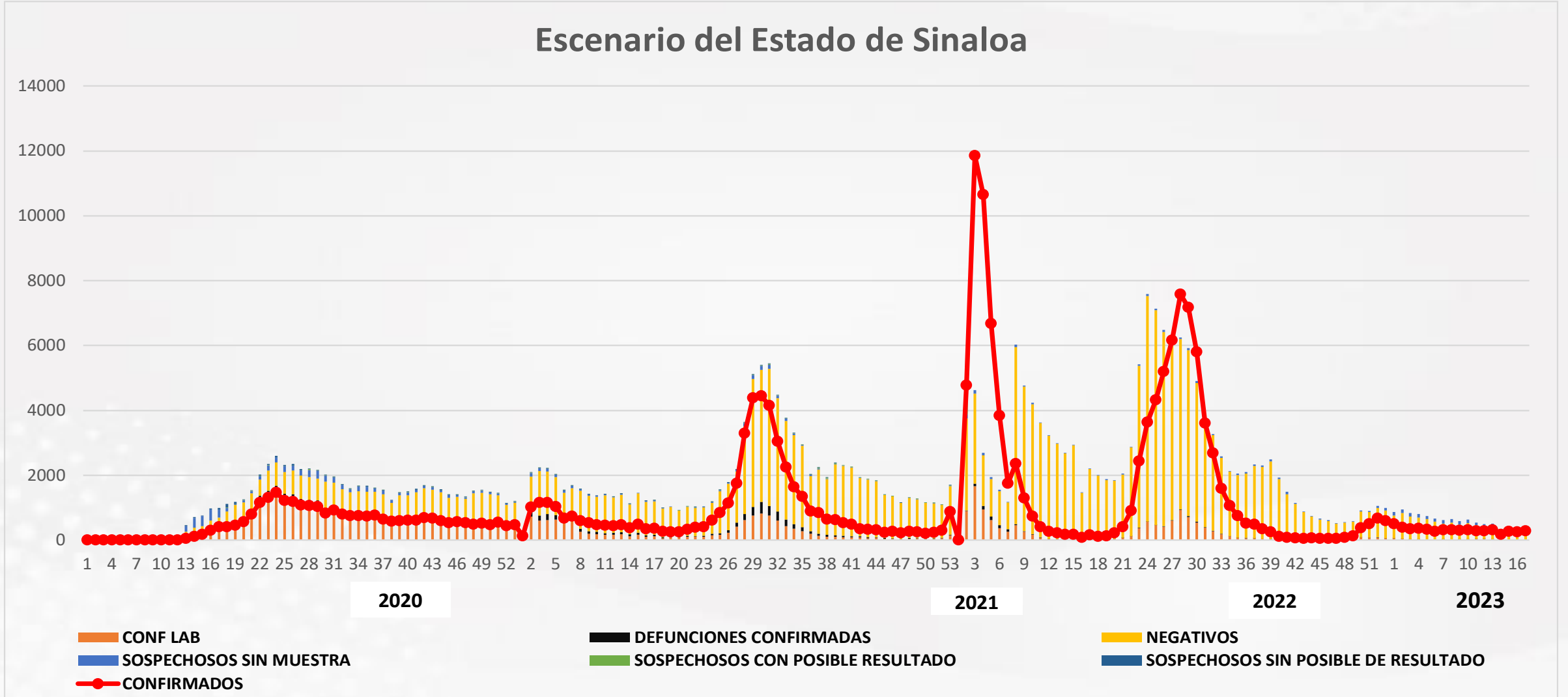


# COVID-19 Sinaloa: Concentrado General de Casos Positivos, Sospechosos Negativos

NOTIFICADOS

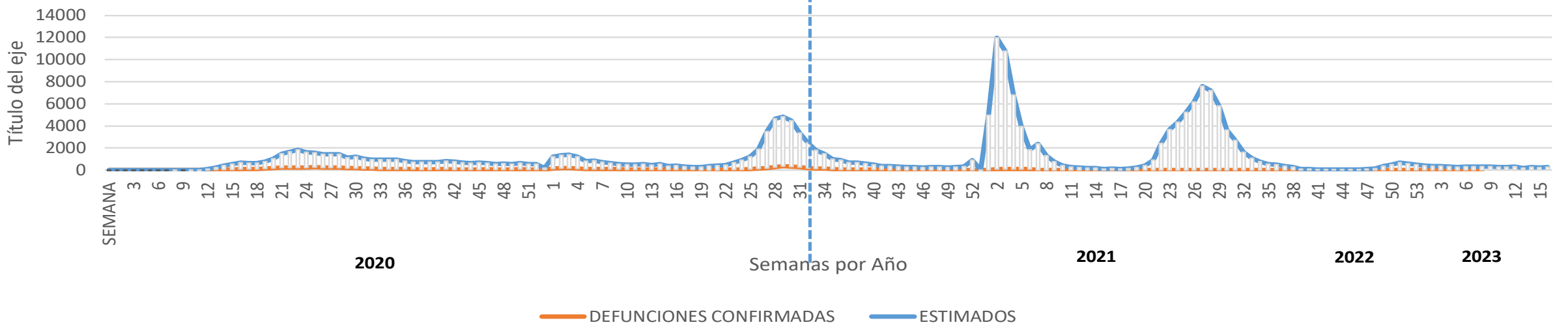
450,001

## Escenario del Estado de Sinaloa

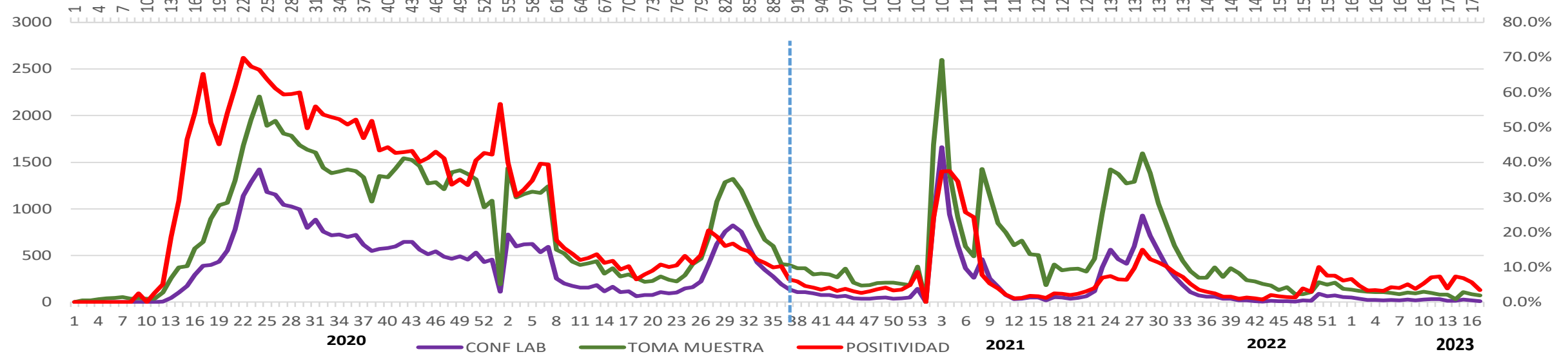


# COVID-19 Sinaloa: Concentrado General de Casos Estimados, Defunciones, Demanda Diagnostica y Positividad.

## Casos y Defunciones del Estado de Sinaloa



## 2022 Comportamiento de Positividad en Toma de Muestras por SARS-Cov2 en Sinaloa

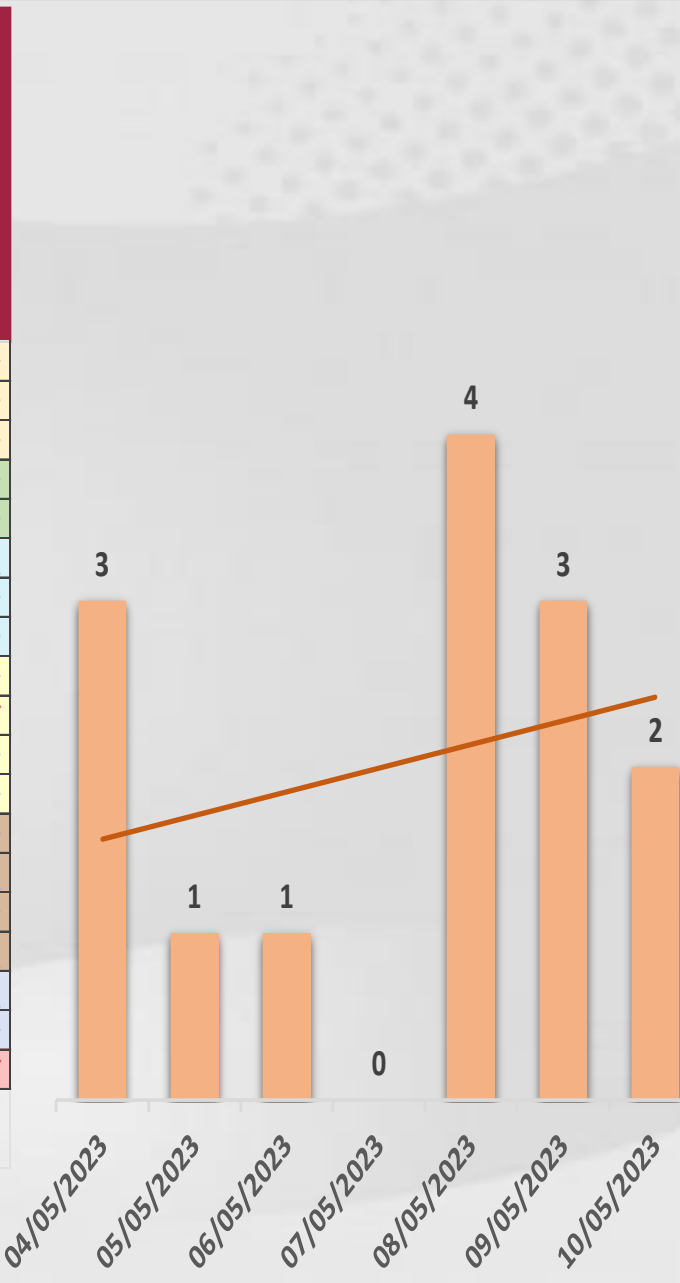




# CONFIRMADOS SARS-COV 2 POR LESP EN SINALOA LOS ULTIMOS 10 DIAS



LISTA DE CASOS CONFIRMADOS POR LESP LOS ULTIMOS DIAS POR MUNICIPIO	CONFIRMADOS ACUMULADOS AL CORTE DE HOY 14/may/2023	VENTANA DE RESPUESTA LESP CONFIRMADOS A SARS-COV-2			CASOS CONFIRMADOS A SARS-COV-2 LOS ULTIMOS 7 DIAS EVOLUCIONADOS EN PLATAFORMA SINAVE/SISVER							Total Casos Confirmados Últimos 10 Días	
		13/05/2023	12/05/2023	11/05/2023	10/05/2023	09/05/2023	08/05/2023	07/05/2023	06/05/2023	05/05/2023	04/05/2023		
AHOME	30,304	0	0	0	0	0	0	0	0	0	0	0	
CHOIX	481	0	0	0	0	0	0	0	0	0	0	0	
EL FUERTE	3,310	0	0	0	0	0	0	0	0	0	0	0	
GUASAVE	15,654	0	0	0	0	0	0	0	0	0	0	0	
SINALOA	1,194	0	0	0	0	0	0	0	0	0	0	0	
ANGOSTURA	1,561	0	0	1	0	0	0	0	0	0	0	1	
MOCORITO	742	0	0	0	0	0	0	0	0	0	0	0	
SALVADOR ALVARADO	4,206	0	0	0	0	0	0	0	0	0	0	0	
BADIRAGUATO	913	0	0	0	0	0	0	0	0	0	0	0	
CULIACAN	86,607	0	0	0	1	3	4	0	1	0	3	12	
NAVOLATO	5,080	0	0	0	0	0	0	0	0	0	0	0	
COSALA	515	0	0	0	0	0	0	0	0	0	0	0	
ELOTA	1,471	0	0	0	0	0	0	0	0	0	0	0	
SAN IGNACIO	379	0	0	1	0	0	0	0	0	0	0	1	
CONCORDIA	314	0	0	0	0	0	0	0	0	0	0	0	
MAZATLAN	2,242	0	0	0	1	0	0	0	0	0	0	1	
ESCUINAPA	27,712	0	0	0	0	0	0	0	0	1	0	1	
ROSARIO	1,993	0	0	0	0	0	0	0	0	0	0	0	
<b>Total Estado</b>	<b>184,678</b>	<b>0</b>	<b>0</b>	<b>2</b>	<b>2</b>	<b>3</b>	<b>4</b>	<b>0</b>	<b>1</b>	<b>1</b>	<b>3</b>	<b>16</b>	
De Otros Estados	<b>2,363</b>	<i>Fuente: Plataforma Nacional SINAVE/SISVER, Preliminar al Corte. Acumulados al 14/may/2023, Por Municipio. Con Ventana de</i>											
Total	<b>187,041</b>	<i>Tiempo de 3 dias.</i>											



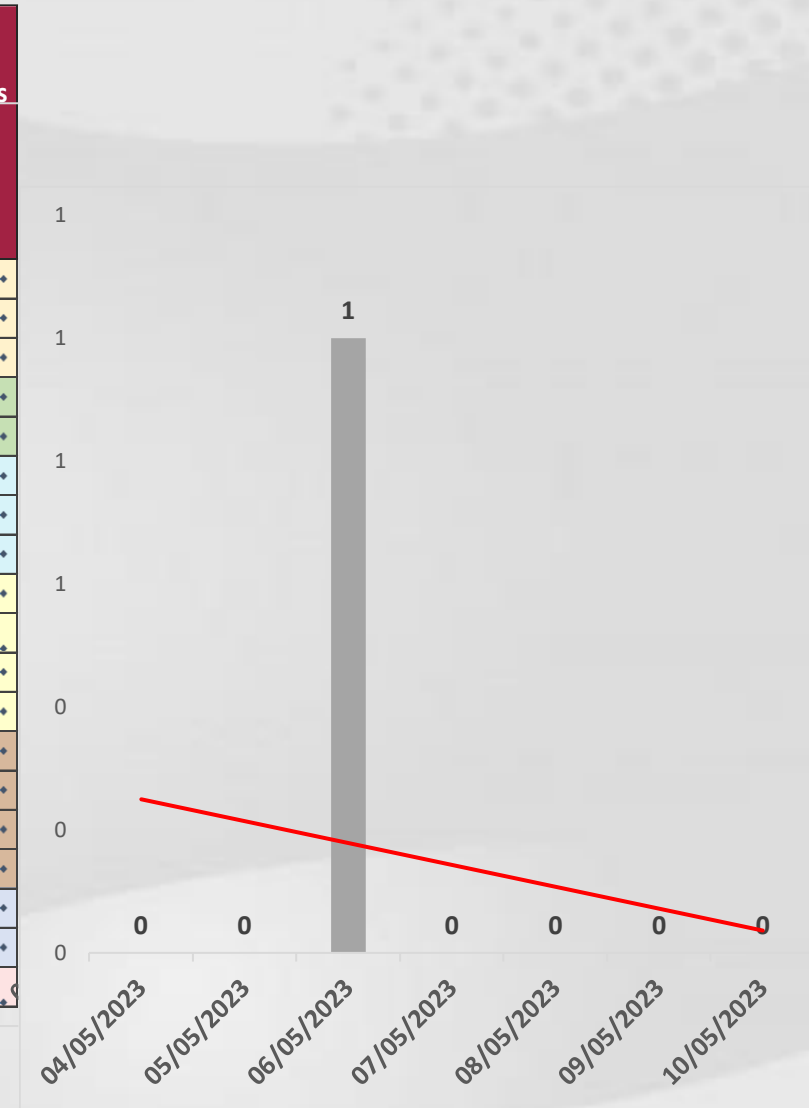
**VENTANA DE TIEMPO:** Lapso de respuesta considerado referente a los procesos de laboratorio y posible demanda de muestras así como de actualización en Plataforma.



# COVID-19 Sinaloa: Defunciones Confirmadas por Laboratorio a SARS-CoV-2 Notificadas por Municipio últimos 10 días.



LISTA DE CASOS DE DEFUNCIONES CONFIRMADAS POR LESP LOS ULTIMOS DIAS POR MUNICIPIO	CONFIRMADOS ACUMULADOS AL CORTE DE HOY 14/may/2023	VENTANA DE RESPUESTA LESP CONFIRMADOS A SARS-COV-2			CASOS CONFIRMADOS A SARS-COV-2 LOS ULTIMOS 7 DIAS EVOLUCIONADOS EN PLATAFORMA SINAVE/SISVER							Total Defunciones Confirmadas a SARS-Cov2 los Últimos 10 Días	
		13/05/2023	12/05/2023	11/05/2023	10/05/2023	09/05/2023	08/05/2023	07/05/2023	06/05/2023	05/05/2023	04/05/2023		
AHOME	1,739	0	0	0	0	0	0	0	0	0	0	0	0
CHOIX	49	0	0	0	0	0	0	0	0	0	0	0	0
EL FUERTE	290	0	0	0	0	0	0	0	0	0	0	0	0
GUASAVE	1,072	0	0	0	0	0	0	0	0	0	0	0	0
SINALOA	154	0	0	0	0	0	0	0	0	0	0	0	0
ANGOSTURA	173	0	0	0	0	0	0	0	0	0	0	0	0
MOCORITO	112	0	0	0	0	0	0	0	0	0	0	0	0
SALVADOR ALVARADO	289	0	0	0	0	0	0	0	0	0	0	0	0
BADIRAGUATO	43	0	0	0	0	0	0	0	0	0	0	0	0
CULIACAN	3,598	0	0	0	0	0	0	0	1	0	0	1	1
NAVOLATO	352	0	0	0	0	0	0	0	0	0	0	0	0
COSALA	17	0	0	0	0	0	0	0	0	0	0	0	0
ELOTA	69	0	0	0	0	0	0	0	0	0	0	0	0
SAN IGNACIO	31	0	0	0	0	0	0	0	0	0	0	0	0
CONCORDIA	48	0	0	0	0	0	0	0	0	0	0	0	0
MAZATLAN	159	0	0	0	0	0	0	0	0	0	0	0	0
ESCUINAPA	1,676	0	0	0	0	0	0	0	0	0	0	0	0
ROSARIO	114	0	0	0	0	0	0	0	0	0	0	0	0
<b>Total Estado</b>	<b>9,985</b>	<b>0</b>	<b>0</b>	<b>0</b>	<b>0</b>	<b>0</b>	<b>0</b>	<b>0</b>	<b>1</b>	<b>0</b>	<b>0</b>	<b>1</b>	<b>1</b>
De Otros Estados	<b>111</b>	<i>Fuente: Plataforma Nacional SINAVE/SISVER, Preliminar al Corte. Acumulados al 14/may/2023 , Por Municipio.</i>											
<b>Total</b>	<b>10,096</b>	<i>Con Ventana de Tiempo de 3 dias.</i>											



**VENTANA DE TIEMPO:** Lapso de respuesta considerado referente a los procesos de laboratorio y posible demanda de muestras, certificación por defunción, así como de actualización en Plataforma.



# COVID-19 Sinaloa: Casos y Defunciones Positivas a SARS-CoV-2, por LESPS, Notificadas por Jurisdicción los últimos 10 días.



LISTA DE CASOS CONFIRMADOS POR LESP LOS ULTIMOS DIAS POR MUNICIPIO	CONFIRMADOS ACUMULADOS AL CORTE DE HOY 14/may/2023	VENTANA DE RESPUESTA LESP CONFIRMADOS A SARS-COV-2			CASOS CONFIRMADOS A SARS-COV-2 LOS ULTIMOS 7 DIAS EVOLUCIONADOS EN PLATAFORMA SINAVE/SISVER							Total Confirmados por LESP en SISVER los Ultimos 10 Dias		
		13/05/2023	12/05/2023	11/05/2023	10/05/2023	09/05/2023	08/05/2023	07/05/2023	06/05/2023	05/05/2023	04/05/2023			
		Jurisdicción I, Los Mochis	34,095	0	0	0	0	0	0	0	0		0	0
Jurisdicción II, Guasave	16,848	0	0	0	0	0	0	0	0	0	0	0	0	
Jurisdicción III, Guamuchil	6,509	0	0	1	0	0	0	0	0	0	0	0	1	
Jurisdicción IV, Culiacán	92,600	0	0	0	1	3	4	0	1	0	3	12		
Jurisdicción V, Mazatlán	2,365	0	0	1	1	0	0	0	0	0	0	2		
Jurisdicción VI, Escuinapa	32,261	0	0	0	0	0	0	0	0	1	0	1		
<b>Total Estado</b>	<b>184,678</b>	<b>0</b>	<b>0</b>	<b>2</b>	<b>2</b>	<b>3</b>	<b>4</b>	<b>0</b>	<b>1</b>	<b>1</b>	<b>3</b>	<b>16</b>		



LISTA DE DEFUNCIONES ULTIMOS DIAS POR JURISDICIONES	DEFUNCIONES ACUMULADAS AL CORTE DE HOY 14/may/2023	VENTANA DE RESPUESTA LESP CONFIRMADOS A SARS-COV-2			DEFUNCIONES CONFIRMADAS A SARS-COV-2 LOS ULTIMOS 7 DIAS EVOLUCIONADOS EN PLATAFORMA SINAVE/SISVER							Total Evoluciones a Defuncion en los Ultimos 10 Dias		
		13/05/2023	12/05/2023	11/05/2023	10/05/2023	09/05/2023	08/05/2023	07/05/2023	06/05/2023	05/05/2023	04/05/2023			
		Jurisdicción I, Los Mochis	2,078	0	0	0	0	0	0	0	0		0	0
Jurisdicción II, Guasave	1,226	0	0	0	0	0	0	0	0	0	0	0	0	
Jurisdicción III, Guamuchil	574	0	0	0	0	0	0	0	0	0	0	0	0	
Jurisdicción IV, Culiacán	3,993	0	0	0	0	0	0	0	1	0	0	1		
Jurisdicción V, Mazatlán	117	0	0	0	0	0	0	0	0	0	0	0	0	
Jurisdicción VI, Escuinapa	1,997	0	0	0	0	0	0	0	0	0	0	0	0	
<b>Total Estado</b>	<b>9,985</b>	<b>0</b>	<b>0</b>	<b>0</b>	<b>0</b>	<b>0</b>	<b>0</b>	<b>0</b>	<b>1</b>	<b>0</b>	<b>0</b>	<b>1</b>		

**VENTANA DE TIEMPO:** Lapso de respuesta considerado referente a los procesos de laboratorio y posible demanda de muestras, certificación por defunción, así como de actualización en Plataforma.

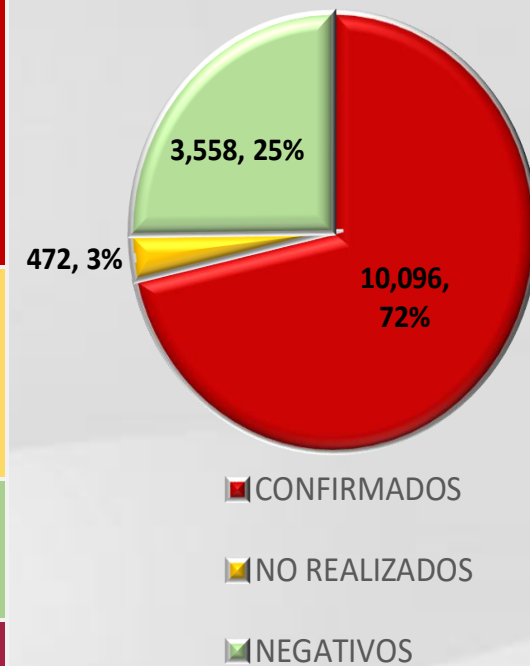
# COVID-19 Sinaloa: Defunciones Confirmadas por Laboratorio, Asociación o Dictaminación a SARS-CoV-2 Notificadas al Estado.



**COVID 19, SINALOA:** DEFUNCIONES POR ASOCIACION Y DICTAMINACION CLINICA EPIDEMIOLOGICA

CLASIFICACION FINAL DE DEFUNCIONES AL 14/may/2023	TOMA DE MUESTRA		TOTAL	TOTAL DEFUNCIONES
	SI	NO		
CONFIRMADO POR LABORATORIO	7,744	0	7,744	<b>10,096</b>
CONFIRMADO POR ANTIGENO	152	1,535	1,687	
CONFIRMADO POR ASOCIACION	22	99	121	
CONFIRMADO POR DICTAMINACION	43	501	544	
INVALIDO	4	0	4	<b>472</b>
NO REALIZADO	83	0	83	
SOSPECHOSO	45	340	385	
NEGATIVO	2,844	0	2,844	<b>3,558</b>
NEGATIVO ANTIGENO	20	694	714	
<b>TOTAL</b>	<b>10,957</b>	<b>3,169</b>	<b>14,126</b>	<b>14,126</b>

CLASIFICACION FINAL DE PRUEBAS SARS COV2 DE DEFUNCIONES



# COVID-19 Sinaloa: Casos confirmados en personal de la salud por Institución



SARS-CoV-2 POR INSTITUCION Y PERSONAL	MEDICOS	ENFERMERAS	OTROS TRABAJADORES	LABORATORISTAS	DENTISTAS	TOTAL
SSA	1,367	1,562	1,440	106	145	4,620
IMSS	1,798	3,028	2,618	173	68	7,685
IMSS-OPORTUNIDADES	117	124	84	2	5	332
SEDENA	7	5	9	2	0	23
ISSSTE	514	739	345	41	20	1,659
SEMAR	21	29	12	2	2	66
MUNICIPAL	14	11	13	0	0	38
ESTATAL	113	67	37	4	0	221
PRIVADA	215	188	767	14	16	1,200
PEMEX	0	0	0	0	0	0
CRUZ ROJA	0	0	0	0	0	0
UNIVERSITARIO	1	0	0	0	0	1
<b>TOTAL</b>	<b>4,167</b>	<b>5,753</b>	<b>5,325</b>	<b>344</b>	<b>256</b>	<b>15,845</b>
	<b>26.3%</b>	<b>36.3%</b>	<b>33.6%</b>	<b>2.2%</b>	<b>1.6%</b>	<b>100.0%</b>

CONFIRMADOS DEL AREA DE LA SALUD	CASOS	DEFUNCIONES
MEDICOS	4,167	69
ENFERMERAS	5,753	20
OTROS TRABAJADORES DE LA SALUD	5,325	24
LABORATORISTAS	344	3
DENTISTAS	256	4
<b>TOTAL</b>	<b>15,845</b>	<b>120</b>



# CUADROS ACUMULADOS CONFIRMADOS A SARS-COV 2 POR INSTITUCION EN EL ESTADO DE SINALOA



CONFIRMADOS A SARS-COV2	CASOS	DEFUNCIONES
SSA	33,651	1,871
IMSS	102,002	5,873
IMSS-OPORTUNIDADES	2,541	95
SEDENA	788	83
ISSSTE	7,839	1,537
SEMAR	605	36
MUNICIPAL	237	16
ESTATAL	1,169	303
PRIVADA	38,171	281
PEMEX	7	1
CRUZ ROJA	0	0
UNIVERSITARIO	2	0
<b>TOTAL</b>	<b>187,012</b>	<b>10,096</b>

EMBARAZADAS POSITIVAS A SARS-COV2	CASOS	DEFUNCIONES
SSA	446	12
IMSS	1,227	6
IMSS-OPORTUNIDADES	71	0
SEDENA	14	0
ISSSTE	54	0
SEMAR	9	0
MUNICIPAL	2	0
ESTATAL	23	0
PRIVADA	430	2
PEMEX	0	0
CRUZ ROJA	0	0
UNIVERSITARIO	0	0
<b>TOTAL</b>	<b>2,276</b>	<b>20</b>

HOSPITALIZADOS CONFIRMADOS A SARS-COV2	CASOS HOSPITALIZADOS	DEFUNCIONES HOSPITALIZADOS
SSA	4,986	1,867
IMSS	10,450	5,827
IMSS-OPORTUNIDADES	252	93
SEDENA	330	81
ISSSTE	3,077	1,533
SEMAR	254	36
MUNICIPAL	64	16
ESTATAL	588	303
PRIVADA	1,101	281
PEMEX	1	1
CRUZ ROJA	0	0
UNIVERSITARIO	1	0
<b>TOTAL</b>	<b>21,104</b>	<b>10,038</b>

MENORES DE 18 AÑOS CONFIRMADOS A SARS-COV2	CASOS	DEFUNCIONES
SSA	3,079	8
IMSS	5,176	25
IMSS-OPORTUNIDADES	252	1
SEDENA	54	0
ISSSTE	215	2
SEMAR	27	0
MUNICIPAL	5	0
ESTATAL	48	0
PRIVADA	3,554	1
PEMEX	0	0
CRUZ ROJA	0	0
UNIVERSITARIO	1	0
<b>TOTAL</b>	<b>12,411</b>	<b>37</b>



# SERVICIOS DE SALUD DE SINALOA

SUBDIRECCIÓN DE VIGILANCIA EPIDEMIOLÓGICA



## COVID-19 SINALOA COMUNICADO TECNICO DIARIO



**Dr. Macondo Montoya Parra.**

Subdirector De Vigilancia Epidemiológica.

**Dr. Rafael Martínez Rocha.**

Jefe de Depto. De Vigilancia Epidemiológica.

**Dr. Carlos Alberto Carlón Núñez.**

Coordinador Estatal SISVER.



**SALUD**

SECRETARÍA DE SALUD

**DGE**

DIRECCIÓN GENERAL  
DE EPIDEMIOLOGÍA

PLATAFORMA SINAVE/SISVER

Notificación de Eventos Emergentes con Impacto Epidemiológico al  
667 758-70-00, ext. 40413.

E-mail: [epidesin@yahoo.com.mx](mailto:epidesin@yahoo.com.mx)

Blvd. Alfonso Zaragoza Maytorena n° 2204, edificio "A", tercer piso,  
Fraccionamiento Bonanzas, C.P. 80020, Culiacán, Sinaloa.



Bitácora diaria de CTD Covid-19 en  
[http://saludsinaloa.gob.mx/index.php/coronavirus\\_/](http://saludsinaloa.gob.mx/index.php/coronavirus_/)  
Apartado "Panorama Epidemiológico de COVID-19"