



SERVICIOS DE SALUD DE SINALOA

SUBDIRECCIÓN DE VIGILANCIA EPIDEMIOLÓGICA

COVID-19 SINALOA

Comunicado Técnico Diario

NUEVA
NORMALIDAD

viernes, 14 de mayo de 2021

SALUD

SECRETARÍA DE SALUD



Dr. José Pablo Güémez Alvarez

Jefe de Depto. De Vigilancia Epidemiologica

Servicios de Salud de Sinaloa

Nota: Este comunicado contiene información preliminar y sus datos pueden variar sin previo aviso, datos presentados disponibles a la fecha y corte especificados.

TABLA POR MUNICIPIO DE RESIDENCIA DEL PACIENTE

SUBDIRECCION DE EPIDEMIOLOGIA

SINALOA , PLATAFORMA DE VIGILANCIA EPIDEMIOLOGICA COVID-19

Municipios	Notificados en Plataforma	Acumulados al 14/may/2021		RESULTADO FINAL						Total Activos*
	Num.-	Femeninos	Masculinos	RESULTADO NEGATIVO	RESULTADO INFLUENZA	OTROS DX	POSITIVO SARS-CoV-2	SOSPECHOSOS	DEFUNCION (+) Sars-CoV-2	
AHOME	12,979	7,102	5,877	7,194	30	255	5,422	78	1,067	62
CHOIX	305	145	160	141	2	9	151	2	24	6
EL FUERTE	1,402	726	676	706	1	32	655	8	155	20
GUASAVE	11,523	6,348	5,175	5,147	4	1,529	4,768	75	683	12
SINALOA	1,076	532	544	568	0	48	458	2	85	0
ANGOSTURA	779	375	404	312	0	25	441	1	127	0
MOCORITO	430	217	213	208	0	24	198	0	70	0
SALVADOR ALVARADO	2,487	1,316	1,171	1,135	0	61	1,284	7	221	4
BADIRAGUATO	557	310	247	287	0	44	224	2	28	2
CULIACÁN	40,981	22,642	18,339	21,126	9	3,201	16,483	162	2,219	115
NAVOLATO	2,954	1,623	1,331	1,594	4	166	1,171	19	218	7
COSALÁ	348	194	154	102	0	161	83	2	8	0
ELOTA	513	276	237	277	1	36	199	0	38	0
SAN IGNACIO	153	81	72	83	0	7	63	0	16	0
CONCORDIA	166	76	90	67	0	0	86	0	32	0
MAZATLAN	13,180	7,052	6,128	5,978	1	1,364	5,783	54	927	39
ESCUINAPA	816	446	370	369	0	56	390	1	82	3
ROSARIO	636	320	316	313	1	48	270	4	48	9
Total	91,285	49,781	41,504	45,607	53	7,066	38,129	417	6,048	279
Otro Estado	529	206	323	255	0	38	233	3	56	

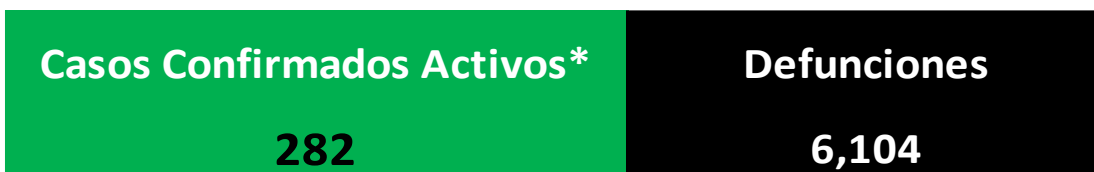
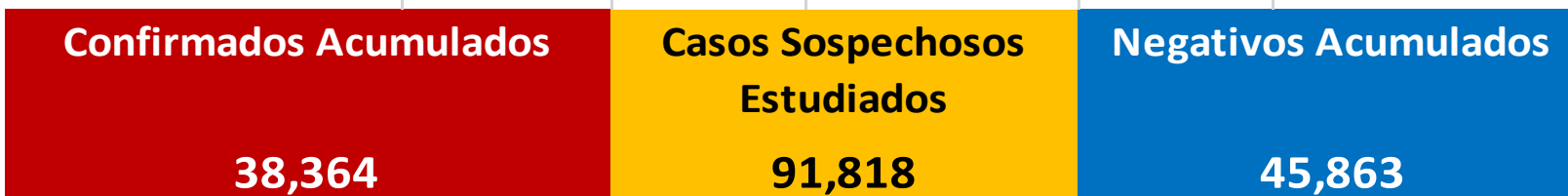
Fuente: Plataforma Nacional SISVER, Preliminar al Corte. Acumulados al 14/may/2021 , Por Lugar de Residencia.

CASOS ACTIVOS*: Caso Confirmado Positivo con fecha de inicio de sintomas en los ultimos 14 dias.



COVID-19 SINALOA: Resumen de Casos

27 febrero 2020 - al viernes, 14 de mayo de 2021



* CASO ACTIVO: Caso Confirmado Positivo con Fecha de Inicio de Sintomas en los Últimos 14 Días



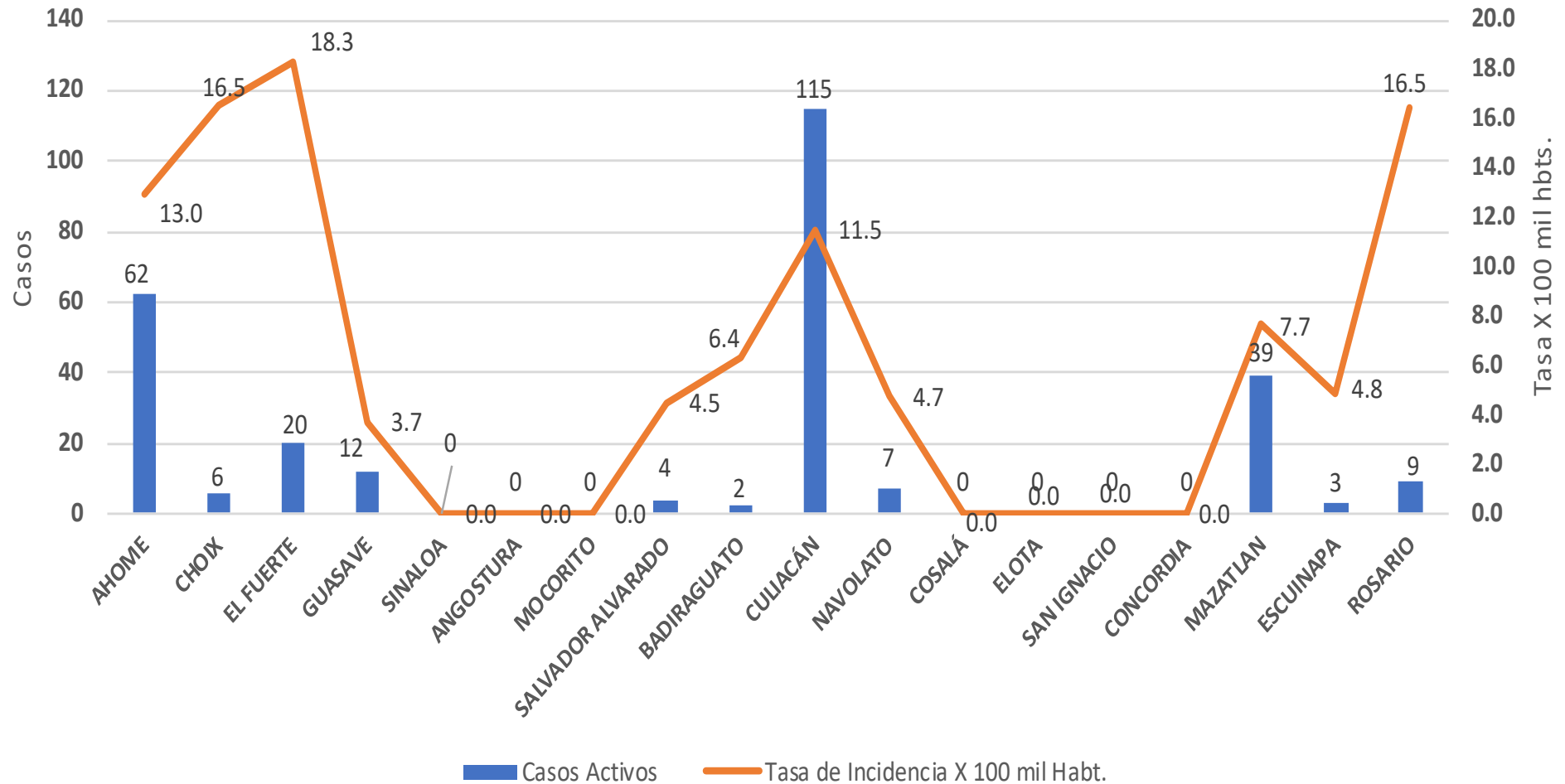
442 Dias

[27/02/2020 - 14/05/2021]

Dias de COVID-19 en SINALOA

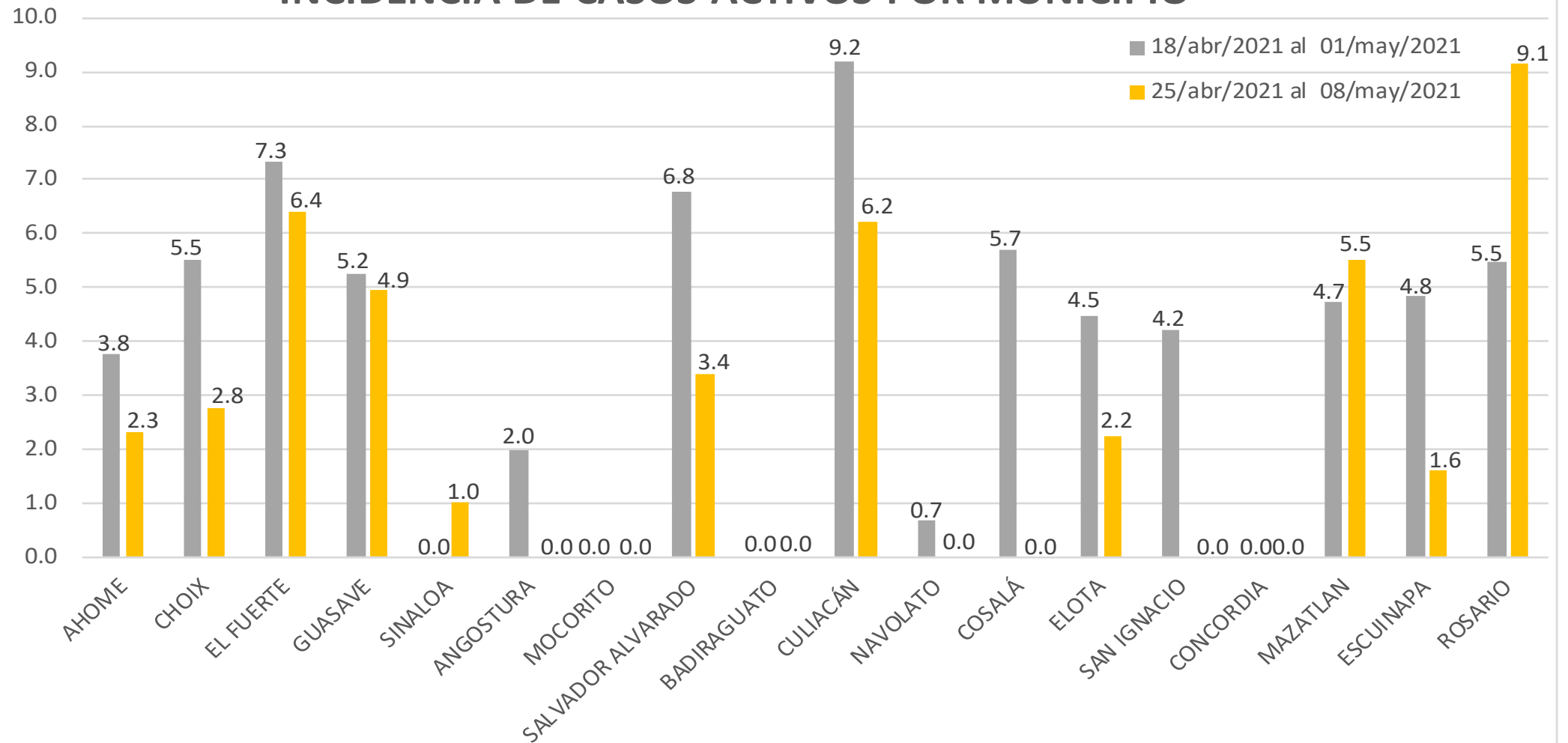


Casos Confirmados* Activos, de COVID-19 por Municipio al día de hoy 14/may/2021





INCIDENCIA DE CASOS ACTIVOS POR MUNICIPIO



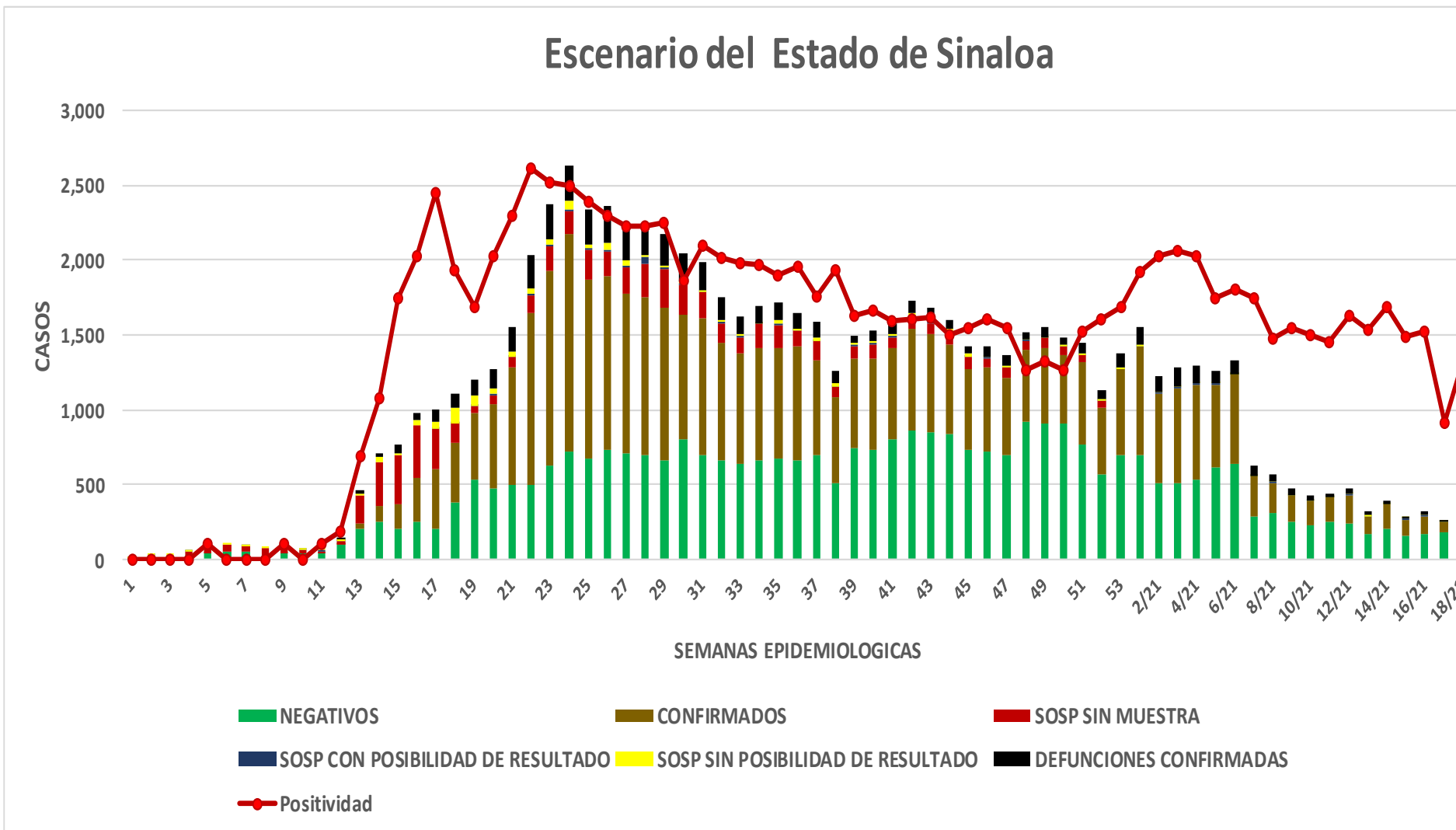
COVID-19 Sinaloa: Casos positivos, sospechosos y negativos

91,818 Personas
Notificadas

35.5% Positividad
Semana 18/2021

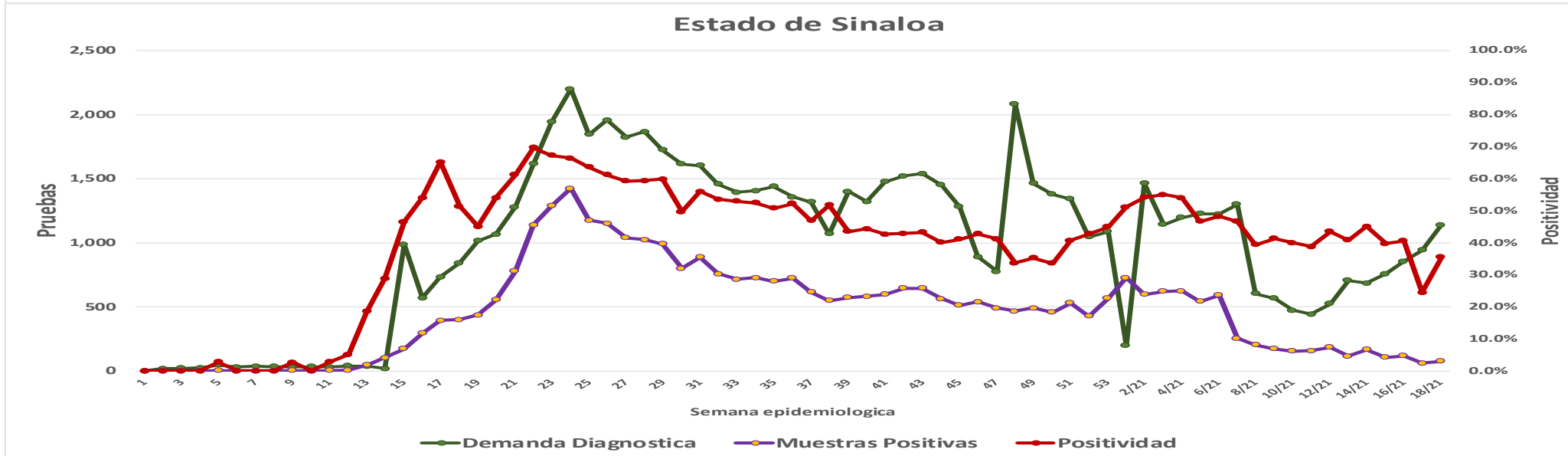
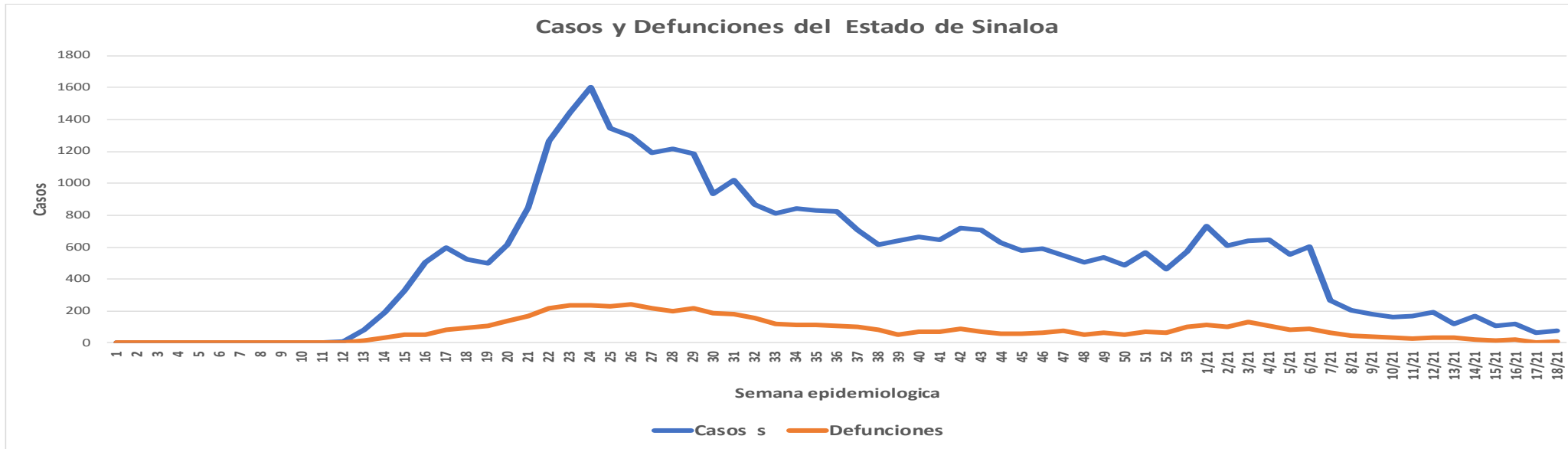
**NUEVA
NORMALIDAD**

Escenario del Estado de Sinaloa



COVID-19 Sinaloa: Casos Estimados, Defunciones, Demanda Diagnostica y Positividad

**NUEVA
NORMALIDAD**



COVID-19 Sinaloa: Casos Positivos a SARS-CoV-2, por LESPS Notificados los últimos 7 días.

CASOS CONFIRMADOS A SARS-CoV-2 SEGÚN MUNICIPIO LOS ULTIMOS 7 DIAS POR LESPS	14/05/2021 Acum. Hasta el día de hoy	CASOS CONFIRMADOS A SARS-COV-2 LOS ULTIMOS 7 DIAS POR LESPS							Total de Casos Confirmados Ultimos 7 Dias
		Registrados en Plataforma SINAVE/SISVER							
		13/05/2021	12/05/2021	11/05/2021	10/05/2021	09/05/2021	08/05/2021	07/05/2021	
AHOME	5,422	2	1	0	0	0	0	4	7
CHOIX	151	0	0	1	0	0	0	0	1
EL FUERTE	655	0	0	0	0	0	1	1	2
GUASAVE	4,768	0	0	1	1	0	1	2	5
SINALOA	458	0	0	0	0	0	0	1	1
ANGOSTURA	441	0	0	0	0	0	0	0	0
MOCORITO	198	0	0	0	0	0	0	0	0
SALVADOR ALVARADO	1,284	0	0	0	0	0	1	0	1
BADIRAGUATO	224	0	0	0	0	0	0	0	0
CULIACAN	16,483	8	0	9	7	0	3	6	33
NAVOLATO	1,171	0	0	0	0	0	0	0	0
COSALA	83	0	1	0	0	0	0	0	1
ELOTA	199	0	0	0	0	0	0	0	0
SAN IGNACIO	63	0	0	0	0	0	0	0	0
CONCORDIA	86	0	0	0	0	0	0	0	0
MAZATLAN	5,783	2	8	6	1	0	0	1	18
ESCUINAPA	390	1	0	1	0	0	0	0	2
ROSARIO	270	2	1	0	1	0	0	0	4
Total Estado	38,129	15	11	18	10	0	6	15	75
De Otros Estados	233								
	38,362								

NUEVA
NORMALIDAD



COVID-19 Sinaloa: Casos y Defunciones Positivas a SARS-CoV-2, por LESPS, Notificadas los últimos 7 días.

NUEVA
NORMALIDAD

CASOS POSITIVOS A SARS-CoV-2 SEGÚN JURISDICCION LOS ULTIMOS 7 DIAS	14/05/2021 Acum. Hasta el día de hoy	CASOS POSITIVOS A SARS-COV-2 LOS ULTIMOS 7 DIAS							Total de Casos Confirmados Ultimos 7 Dias
		Registrados en Plataforma SINAVE/SISVER							
		13/05/2021	12/05/2021	11/05/2021	10/05/2021	09/05/2021	08/05/2021	07/05/2021	
Jurisdiccion I, Los Mochis	6,228	2	1	1	0	0	1	5	10
Jurisdiccion II, Guasave	5,226	0	0	1	1	0	1	3	6
Jurisdiccion III, Guamuchil	1,923	0	0	0	0	0	1	0	1
Jurisdiccion IV, Culiacan	17,961	8	0	9	7	0	3	6	33
Jurisdiccion V, Mazatlan	6,131	0	1	0	0	0	0	0	1
Jurisdiccion VI, Escuinapa	660	5	9	7	2	0	0	1	24
Total Estado	38,129	15	11	18	10	0	6	15	75

BASE SISVER									
DEFUNCIONES POSITIVAS A SARS-CoV-2 POR JURISDICCION LOS ULTIMOS 7 DIAS	14/05/2021 Acum. Hasta el día de hoy	DEFUNCIONES POSITIVAS A SARS-COV-2 LOS ULTIMOS 7 DIAS							Total de Casos Confirmados Ultimos 7 Dias
		Registrados en Plataforma SINAVE/SISVER							
		13/05/2021	12/05/2021	11/05/2021	10/05/2021	09/05/2021	08/05/2021	07/05/2021	
Jurisdiccion I, Los Mochis	1,246	0	2	0	0	2	0	2	6
Jurisdiccion II, Guasave	768	0	0	0	0	1	2	0	3
Jurisdiccion III, Guamuchil	418	0	1	0	0	0	0	0	1
Jurisdiccion IV, Culiacan	2,473	0	3	1	0	2	1	0	7
Jurisdiccion V, Mazatlan	1,013	0	0	0	0	0	0	1	1
Jurisdiccion VI, Escuinapa	130	1	0	0	1	0	0	1	3
Total Estado	6,048	1	6	1	1	5	3	4	21



COVID-19 Sinaloa: Defunciones Confirmadas por Laboratorio a SARS-CoV-2 Notificadas por Municipio últimos 7 días.

BASE SISVER

DEFUNCIONES POSITIVAS A SARS-CoV-2 SEGÚN MUNICIPIO LOS ULTIMOS 7 DIAS	14/05/2021 Acum. Hasta el día de hoy	DEFUNCIONES POSITIVAS A SARS-COV-2 LOS ULTIMOS 7 DIAS							Total de Casos Confirmados Ultimos 7 Dias
		Registrados en Plataforma SINAVE/SISVER							
		13/05/2021	12/05/2021	11/05/2021	10/05/2021	09/05/2021	08/05/2021	07/05/2021	
AHOME	1,067	0	1	0	0	2	0	1	4
CHOIX	24	0	0	0	0	0	0	0	0
EL FUERTE	155	0	1	0	0	0	0	1	2
GUASAVE	683	0	0	0	0	1	1	0	2
SINALOA	85	0	0	0	0	0	1	0	1
ANGOSTURA	127	0	0	0	0	0	0	0	0
MOCORITO	70	0	0	0	0	0	0	0	0
SALVADOR ALVARADO	221	0	1	0	0	0	0	0	1
BADIRAGUATO	28	0	0	0	0	0	0	0	0
CULIACAN	2,219	0	2	1	0	2	1	0	6
NAVOLATO	218	0	1	0	0	0	0	0	1
COSALA	8	0	0	0	0	0	0	1	1
ELOTA	38	0	0	0	0	0	0	0	0
SAN IGNACIO	16	0	0	0	0	0	0	0	0
CONCORDIA	32	0	0	0	1	0	0	0	1
MAZATLAN	927	1	0	0	0	0	0	1	2
ESCUINAPA	82	0	0	0	0	0	0	0	0
ROSARIO	48	0	0	0	0	0	0	0	0
Total Estado	6,048	1	6	1	1	5	3	4	21
Defunciones; Residentes de otros Estados	38								
Total Defunciones en el EDO	6,086								

NUEVA NORMALIDAD



COVID-19 Sinaloa: Defunciones Confirmadas por Laboratorio, Asociación o Dictaminación a SARS-CoV-2 Notificadas al Estado.

COVID-19, SINALOA: DEFUNCIONES POR ASOCIACION Y DICTAMINACION CLINICA EPIDEMIOLOGICA

NUEVA
NORMALIDAD

CLASIFICACION FINAL DEFUNCIONES	Informacion hasta: 14/05/2021			TOTAL DEFUNCIONES
	TOMA DE MUESTRA		TOTAL	
	SI	NO		
CONFIRMADO POR LABORATORIO	5406	0	5,406	6,104
CONFIRMADO POR ANTIGENO	7	373	380	
CONFIRMADO POR ASOCIACIÓN	16	69	85	
CONFIRMADO POR DICTAMINACIÓN	22	211	233	
INVALIDO	3	0	3	587
NO REALIZADO	87	0	87	
SOSPECHOSO	28	469	497	
NEGATIVO	1786	0	1,786	1,885
NEGATIVO ANTIGENO	1	98	99	
TOTAL GENERAL	7,355	1,122	8,477	8,576



COVID-19 Sinaloa: Casos y Defunciones en Embarazadas y Menores de 18 años

EMBARAZADAS CON SARS-COV2 <small>Registrados en Plataforma SINAVE/SISVER</small>	Casos	Defunciones
SSA	127	5
IMSS	147	1
IMSS-OPORTUNIDADES	11	0
SEDENA	8	0
ISSSTE	9	0
SEMAR	4	0
MUNICIPAL	2	0
HOSPITAL MARGARITA MAZA DE JUAREZ	0	0
ESTATAL	5	0
HOSPITAL CIVIL DE CULIACAN	0	0
PRIVADA	1	0
CLINICA HOSPITAL CULIACAN S. A. DE C. V.	0	0
HOSPITAL MARINA MAZATLAN	0	0
HOSPITAL ANGELES CULIACAN	0	0
MEDICA DE LA CIUDAD	0	1
Total	314	7

MENORES DE 18 AÑOS POSITIVOS A SARS-CoV-2	Casos	Defunciones
SSA	491	5
IMSS	236	9
IMSS-OPORTUNIDADES	15	1
SEDENA	1	0
ISSSTE	21	1
SEMAR	4	0
MUNICIPAL	2	0
HOSPITAL MARGARITA MAZA DE JUAREZ	0	0
ESTATAL	24	0
HOSPITAL CIVIL DE CULIACAN	0	0
PRIVADA	11	0
CLINICA HOSPITAL CULIACAN S. A. DE C. V.	0	0
HOSPITAL MARINA MAZATLAN	0	0
HOSPITAL ANGELES CULIACAN	0	0
MEDICA DE LA CIUDAD	0	0
Total	805	16

NUEVA
NORMALIDAD



COVID-19 Sinaloa:

Casos confirmados en personal de la salud por Institución



NUEVA NORMALIDAD

SARS-CoV-2 POR INSTITUCION Y PERSONAL DE LA SALUD <small>Registrados en Plataforma SINAVE/SISVER</small>	MEDICOS	ENFERMERAS	OTROS TRABAJADORES DE LA SALUD	LABORATORISTAS	DENTISTAS	TOTAL
SSA	649	778	597	47	56	2,127
IMSS	683	1,292	937	62	18	2,992
IMSS-OPORTUNIDADES	39	43	27	2	1	112
SEDENA	3	4	6	1	0	14
ISSSTE	143	289	141	20	7	600
SEMAR	8	21	5	2	2	38
MUNICIPAL	13	11	12	0	0	36
HOSPITAL MARGARITA MAZA DE JUAREZ	13	11	12	0	0	36
ESTATAL	85	46	24	2	0	157
HOSPITAL CIVIL DE CULIACAN	85	46	24	2	0	157
PRIVADA	41	21	15	5	1	83
CLINICA HOSPITAL CULIACAN S. A. DE C. V.	1	0	0	0	0	1
HOSPITAL MARINA MAZATLAN	5	12	12	4	0	33
HOSPITAL ANGELES CULIACAN	6	1	1	0	0	8
MEDICA DE LA CIUDAD	4	1	0	0	0	5
Total	1,664	2,505	1,764	141	85	6,159

CONFIRMADOS DEL AREA DE LA SALUD <small>Registrados en Plataforma SINAVE/SISVER</small>	Hasta el día de Hoy	DEFUNCION
MEDICOS	1,664	51
ENFERMERAS	2,505	15
OTROS TRABAJADORES DE LA SALUD	1,764	16
LABORATORISTAS	141	2
DENTISTAS	85	2
Total	6,159	86





DIRECCIÓN DE PREVENCIÓN Y PROMOCIÓN DE LA SALUD
SUBDIRECCIÓN DE VIGILANCIA EPIDEMIOLÓGICA

SALUD

SECRETARÍA DE SALUD

