



SERVICIOS DE SALUD DE SINALOA

SUBDIRECCIÓN DE VIGILANCIA EPIDEMIOLÓGICA

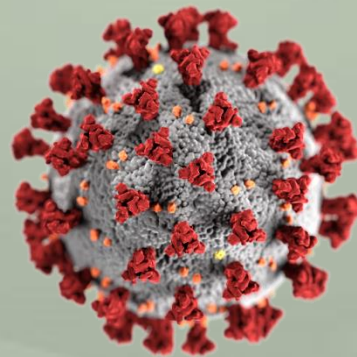


MARTES, 14 DE MARZO DEL 2023

27/FEB/2020 AL 14/MAR/2023, 1111 DÍAS TRANSCURRIDOS DE COVID-19 EN SINALOA

COVID-19 SINALOA

COMUNICADO TECNICO DIARIO



Nota: Este comunicado contiene información preliminar y sus datos pueden variar sin previo aviso, datos presentados disponibles a la fecha y corte especificados.



Dr. Rafael Martínez Rocha
Jefe de Depto. De Vigilancia
Epidemiológica
Servicios de Salud de Sinaloa



SALUD

SECRETARÍA DE SALUD

DGE

DIRECCIÓN GENERAL
DE EPIDEMIOLOGÍA

PLATAFORMA SINAVE/SISVER



SITUACION GENERAL EN EL ESTADO DE SINALOA POR SARS-COV 2



SERVICIOS DE SALUD DE SINALOA SUBDIRECCION DE EPIDEMIOLOGIA

SINALOA , PLATAFORMA DE VIGILANCIA EPIDEMIOLOGICA COVID-19

MUNICIPIOS	NOTIFICADOS ACUMULADO AL 14/mar/2023			RESULTADO FINAL						
	AMBOS GENEROS	FEMENINOS	MASCULINOS	RESULTADO NEGATIVO	RESULTADO INFLUENZA	OTROS DX	POSITIVO SARS-CoV-2	SOSPECHOSOS	DEFUNCION (+) Sars-CoV-2	CASOS ACTIVOS *
AHOME	67,646	38,528	29,118	35,877	92	510	30,026	8	1,739	65
CHOIX	984	527	457	474	12	16	474	0	49	3
EL FUERTE	6,258	3,543	2,715	2,810	152	57	3,302	0	289	0
GUASAVE	43,029	24,854	18,175	22,174	143	670	15,564	1	1,071	21
SINALOA	3,311	1,865	1,446	1,905	12	59	1,192	0	154	1
ANGOSTURA	2,958	1,637	1,321	1,325	11	19	1,557	0	173	0
MOCORITO	1,824	990	834	995	15	31	735	0	111	1
SALVADOR ALVARADO	8,722	5,068	3,654	4,357	26	44	4,190	1	288	7
BADIRAGUATO	2,473	1,389	1,084	1,449	551	48	909	0	42	1
CULIACAN	211,562	123,574	87,988	118,516	260	2,095	85,048	20	3,594	215
NAVOLATO	11,114	6,384	4,730	5,618	23	104	5,055	0	352	8
COSALA	1,341	682	659	604	10	15	514	0	16	0
ELOTA	3,815	2,088	1,727	2,184	10	37	1,470	0	69	0
SAN IGNACIO	808	450	358	405	0	13	377	0	31	0
CONCORDIA	649	337	312	306	79	7	310	0	48	0
MAZATLAN	69,465	39,052	30,413	38,827	98	560	27,479	3	1,676	39
ESCUINAPA	4,615	2,626	1,989	2,064	32	106	2,236	3	159	3
ROSARIO	3,695	1,964	1,731	1,533	6	39	1,992	1	114	2
TOTAL	444,269	255,558	188,711	241,423	1,532	4,430	182,430	37	9,975	366
OTRO ESTADO	7,394	4,298	4,240	6,030	20	5	2,336	7	110	7

NOTIFICADOS

444,269

NEGATIVOS

241,423

POSITIVOS

182,430

SOSPECHOSOS

37

DEFUNCIONES

9,975

HOSPITALIZADOS

21,030

TASAS E INDICES ACUMULADOS

TASA DE INCIDENCIA
ESTATAL X 100,000 HABS

5,691

INDICE DE LETALIDAD

5.47%

% POSITIVIDAD

41.1%

INDICE DE
HOSPITALIZACION

11.4%



CASOS ACTIVOS*: Caso Confirmado Positivo con fecha de inicio de sintomas en los ultimos 14 dias.



CASOS ACTIVOS POR MUNICIPIO EN EL ESTADO DE SINALOA POR SARS-COV 2



ACTIVOS ESTIMADOS

366

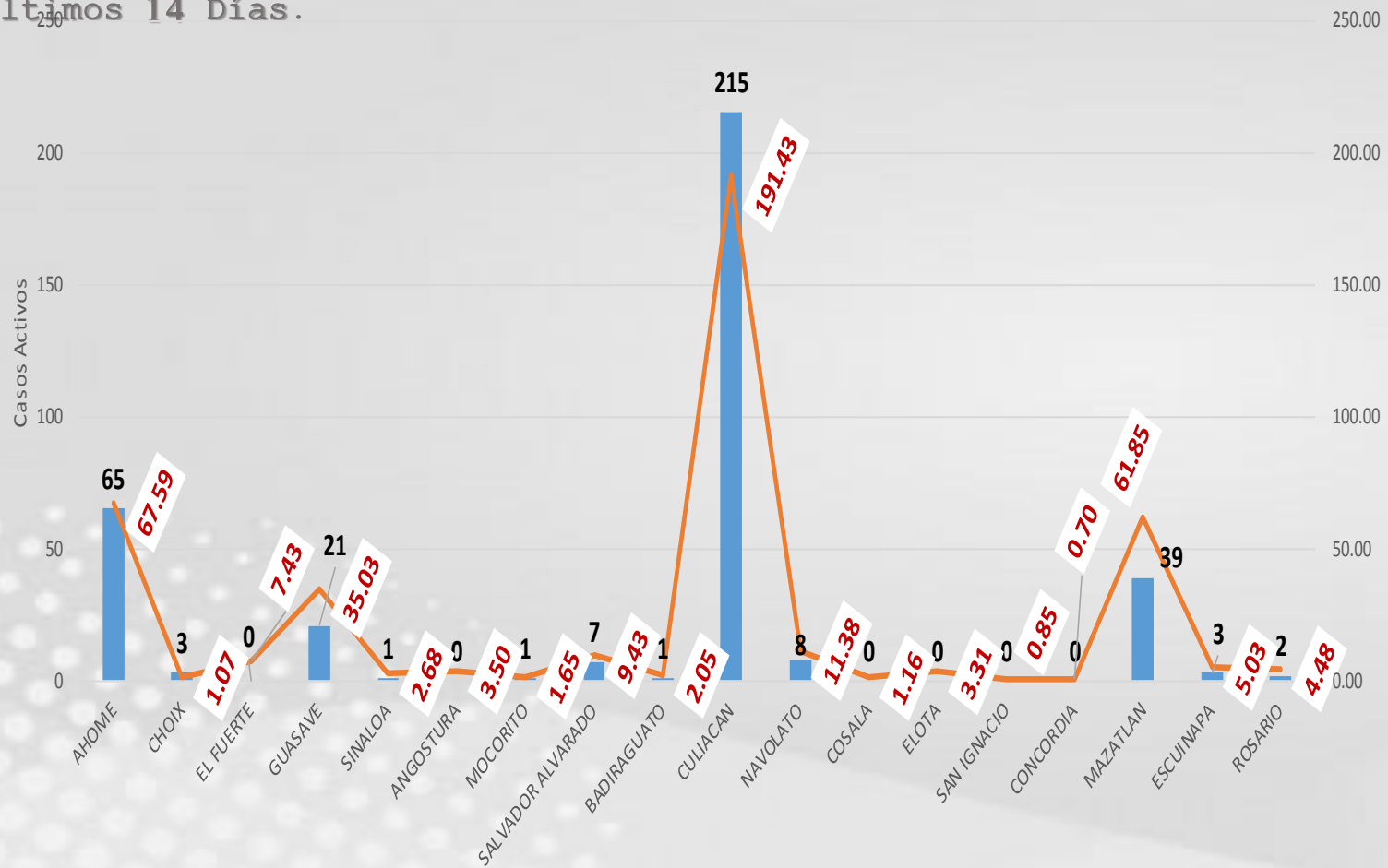
HOSPITALIZADOS

22

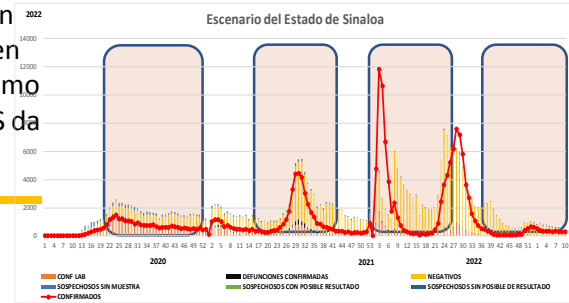
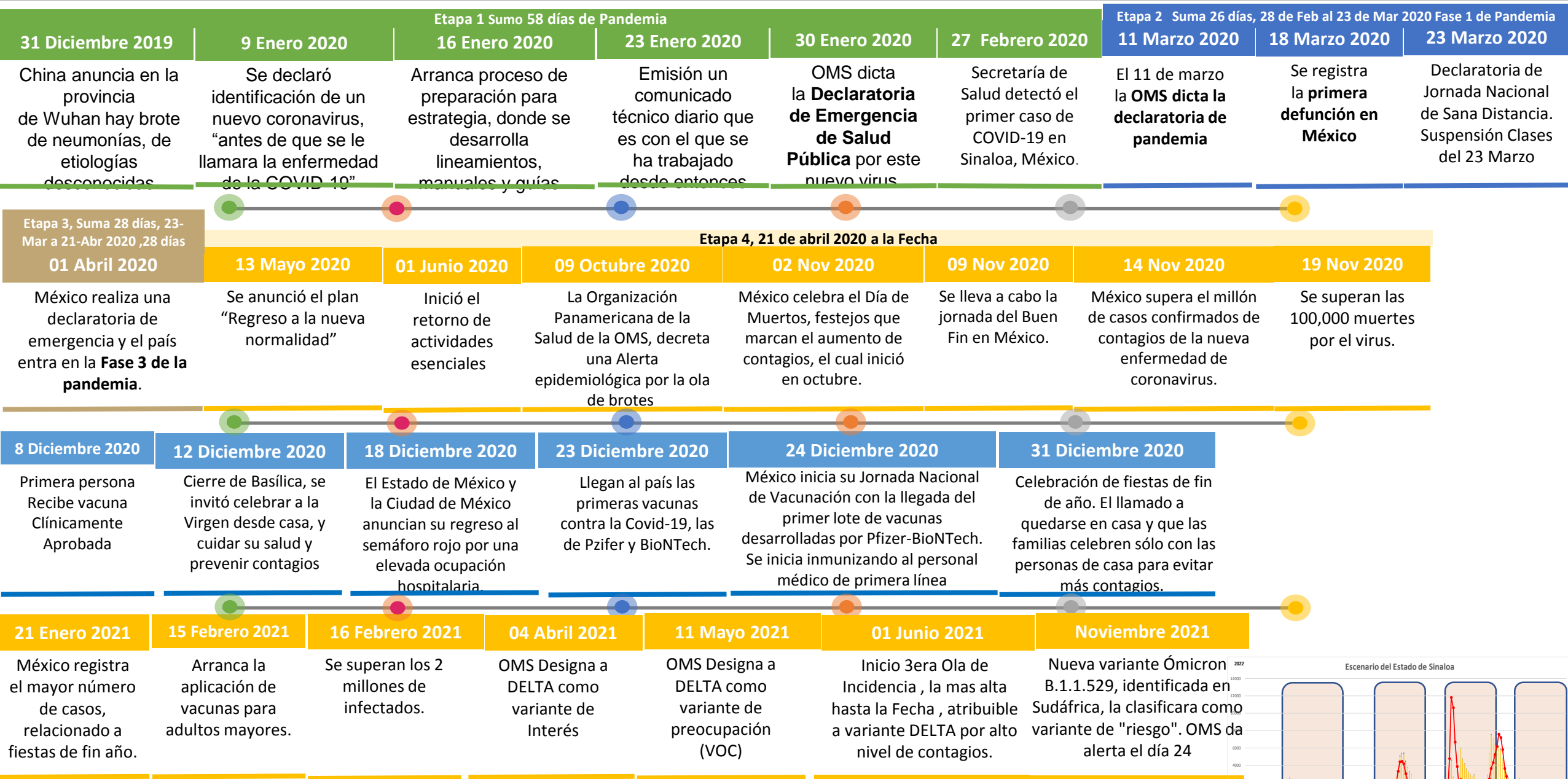
AMBULATORIOS

344

CASO ACTIVO: Caso Confirmado Positivo con Fecha de Inicio de Síntomas en los **Últimos 14 Días.**



CRONOLOGIA COVID-19, FASES, ETAPAS Y FECHAS



La primera ola empezó cuando inició la epidemia, en febrero de 2020 hasta Septiembre
 La segunda ola epidémica fue en octubre de 2020 y llegó un punto máximo en abril de 2021
 La Tercer ola epidémica Inicio en Junio de 2021 a Noviembre

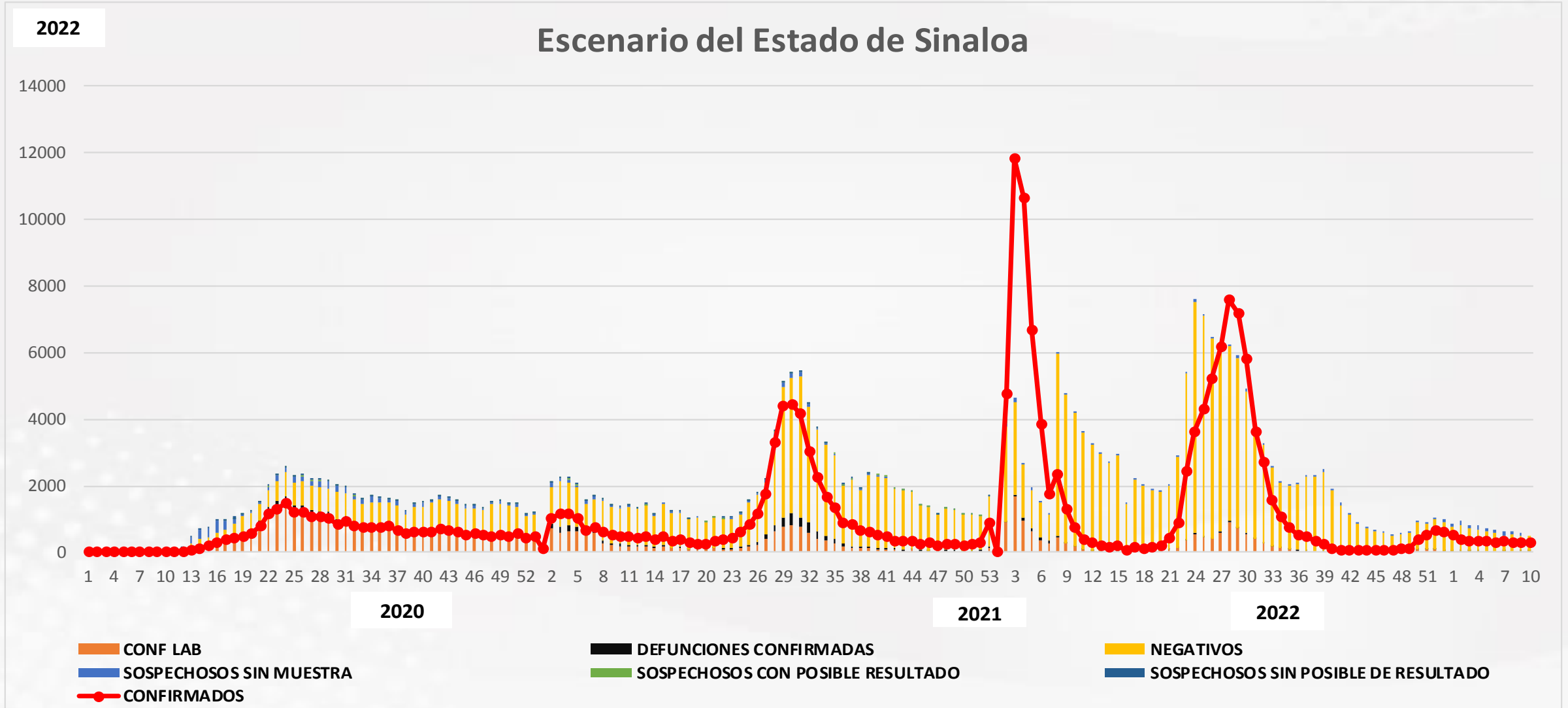


COVID-19 Sinaloa: Casos Positivos, Sospechosos y Negativos

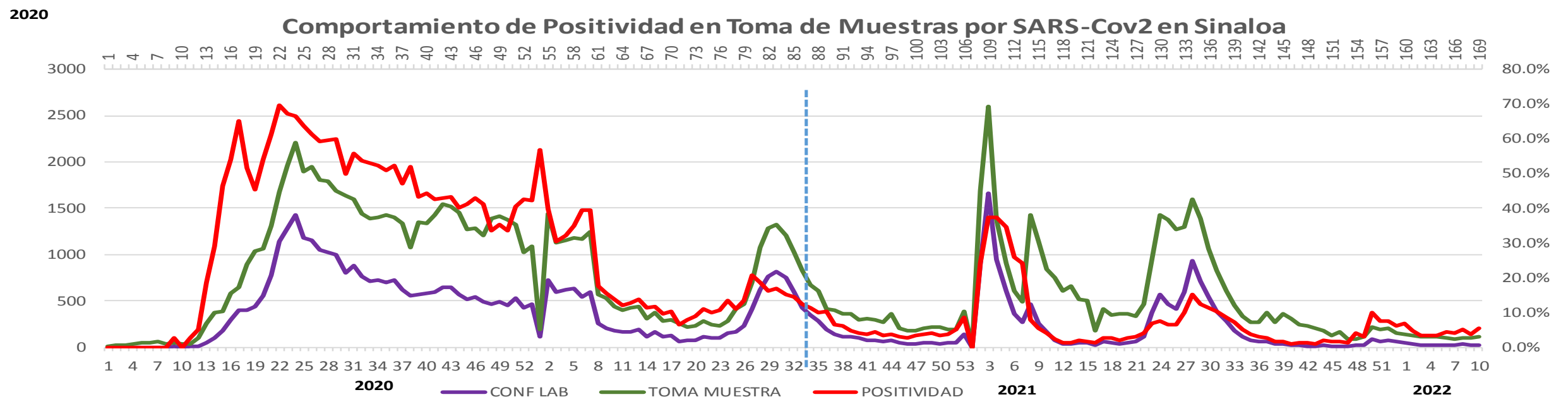
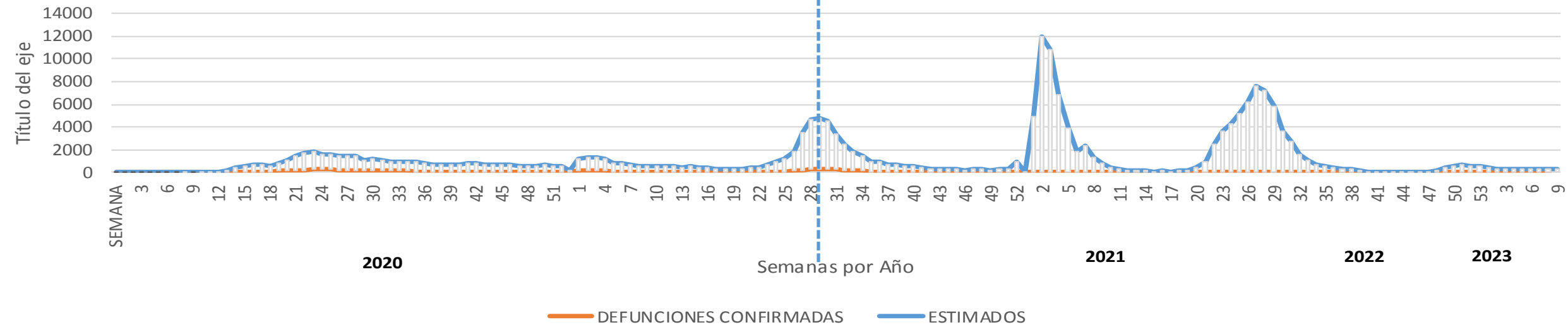


NOTIFICADOS

444,269



Casos y Defunciones del Estado de Sinaloa

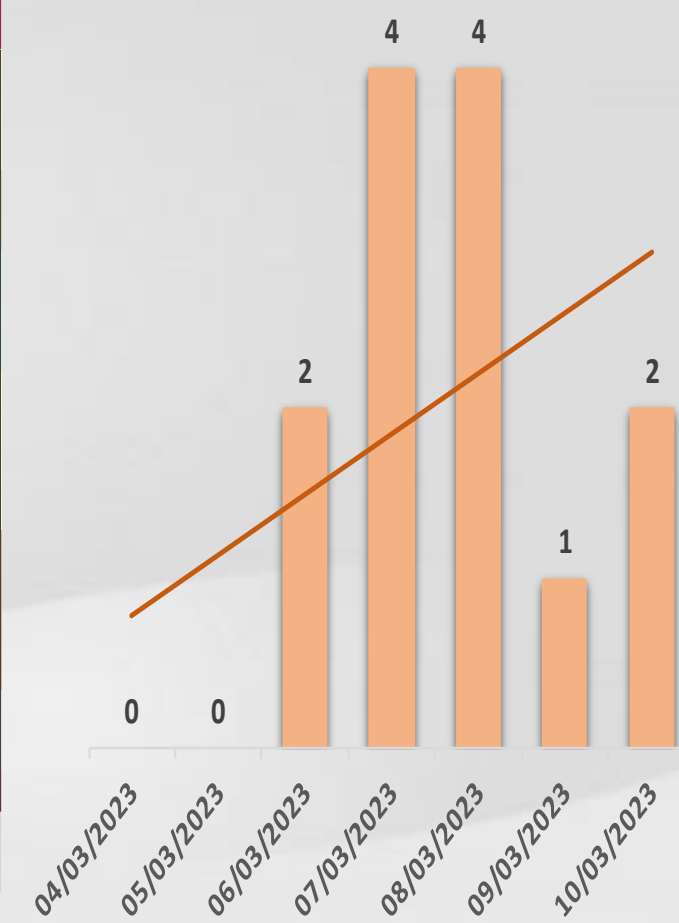




CONFIRMADOS SARS-COV 2 POR LESP EN SINALOA LOS ULTIMOS 10 DIAS



LISTA DE CASOS CONFIRMADOS POR LESP LOS ULTIMOS DIAS POR MUNICIPIO	CONFIRMADOS ACUMULADOS AL CORTE DE HOY 14/mar/2023	VENTANA DE RESPUESTA LESP CONFIRMADOS A SARS-COV-2			CASOS CONFIRMADOS A SARS-COV-2 LOS ULTIMOS 7 DIAS EVOLUCIONADOS EN PLATAFORMA SINAVE/SISVER							Total Casos Confirmados Últimos 10 Días
		13/03/2023	12/03/2023	11/03/2023	10/03/2023	09/03/2023	08/03/2023	07/03/2023	06/03/2023	05/03/2023	04/03/2023	
AHOME	30,026	0	0	0	0	0	1	1	0	0	0	2
CHOIX	474	0	0	0	0	0	0	0	0	0	0	0
EL FUERTE	3,302	0	0	0	0	0	0	0	0	0	0	0
GUASAVE	15,564	0	0	0	1	0	0	0	0	0	0	1
SINALOA	1,192	0	0	0	0	0	0	0	0	0	0	0
ANGOSTURA	1,557	0	0	0	0	0	0	0	0	0	0	0
MOCORITO	735	0	0	0	0	0	0	0	0	0	0	0
SALVADOR ALVARA	4,190	0	0	0	0	0	0	1	0	0	0	1
BADIRAGUATO	909	0	0	0	0	0	0	0	0	0	0	0
CULIACAN	85,048	0	0	0	1	1	3	2	2	0	0	9
NAVOLATO	5,055	0	0	0	0	0	0	0	0	0	0	0
COSALA	514	0	0	0	0	0	0	0	0	0	0	0
ELOTA	1,470	0	0	0	0	0	0	0	0	0	0	0
SAN IGNACIO	377	0	0	0	0	0	0	0	0	0	0	0
CONCORDIA	310	0	0	0	0	0	0	0	0	0	0	0
MAZATLAN	2,236	0	0	0	0	0	0	0	0	0	0	0
ESCUINAPA	27,479	0	0	0	0	0	0	0	0	0	0	0
ROSARIO	1,992	0	0	0	0	0	0	0	0	0	0	0
Total Estado	182,430	0	0	0	2	1	4	4	2	0	0	13
De Otros Estados	2,336	Fuente: Plataforma Nacional SINAVE/SISVER, Preliminar al Corte. Acumulados al 14/mar/2023, Por Municipio. Con Ventana de respuesta considerado referente a los procesos de laboratorio y posible demanda de muestras así como de actualización en Plataforma.										
Total	184,766											



VE

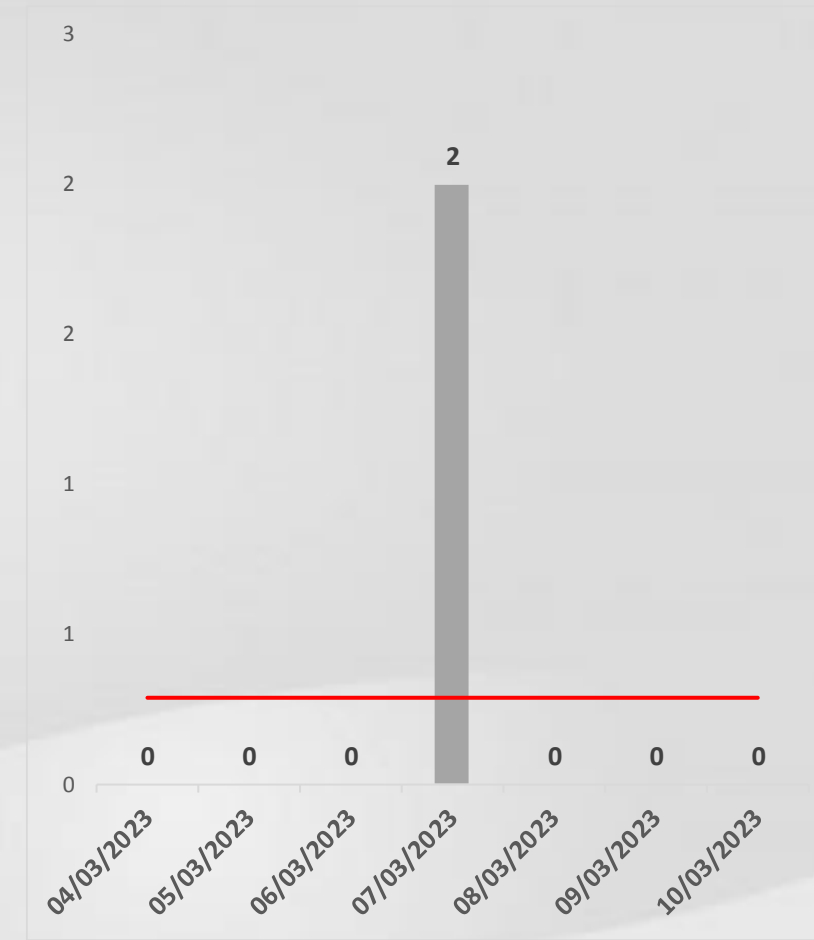


COVID-19 Sinaloa: Defunciones Confirmadas por Laboratorio a SARS-CoV-2



Notificadas por Municipio últimos 10 días.

LISTA DE CASOS DE DEFUNCIONES CONFIRMADAS POR LESP LOS ULTIMOS DIAS POR MUNICIPIO	CONFIRMADOS ACUMULADOS AL CORTE DE HOY 14/mar/2023	VENTANA DE RESPUESTA LESP CONFIRMADOS A SARS-COV-2			CASOS CONFIRMADOS A SARS-COV-2 LOS ULTIMOS 7 DIAS EVOLUCIONADOS EN PLATAFORMA SINAVE/SISVER							Total Defunciones Confirmadas a SARS-Cov2 los Últimos 10 Días
		13/03/2023	12/03/2023	11/03/2023	10/03/2023	09/03/2023	08/03/2023	07/03/2023	06/03/2023	05/03/2023	04/03/2023	
AHOME	1,739	0	0	0	0	0	0	1	0	0	0	1
CHOIX	49	0	0	0	0	0	0	0	0	0	0	0
EL FUERTE	289	0	0	0	0	0	0	0	0	0	0	0
GUASAVE	1,071	0	0	0	0	0	0	0	0	0	0	0
SINALOA	154	0	0	0	0	0	0	0	0	0	0	0
ANGOSTURA	173	0	0	0	0	0	0	0	0	0	0	0
MOCORITO	111	0	0	0	0	0	0	0	0	0	0	0
SALVADOR ALVARADO	288	0	0	0	0	0	0	0	0	0	0	0
BADIRAGUATO	42	0	0	0	0	0	0	0	0	0	0	0
CULIACAN	3,594	0	0	0	0	0	0	1	0	0	0	1
NAVOLATO	352	0	0	0	0	0	0	0	0	0	0	0
COSALA	16	0	0	0	0	0	0	0	0	0	0	0
ELOTA	69	0	0	0	0	0	0	0	0	0	0	0
SAN IGNACIO	31	0	0	0	0	0	0	0	0	0	0	0
CONCORDIA	48	0	0	0	0	0	0	0	0	0	0	0
MAZATLAN	159	0	0	0	0	0	0	0	0	0	0	0
ESCUINAPA	1,676	0	0	0	0	0	0	0	0	0	0	0
ROSARIO	114	0	0	0	0	0	0	0	0	0	0	0
Total Estado	9,975	0	0	0	0	0	0	2	0	0	0	2
De Otros Estados	110	<i>Fuente: Plataforma Nacional SINAVE/SISVER, Preliminar al Corte. Acumulados al 14/mar/2023, Por Municipio. Con Ventana de Tiempo de 3 dias.</i>										
Total	10,085											



Fuente: Plataforma Nacional SINAVE/SISVER, Preliminar al Corte. Acumulados al 14/mar/2023, Por Municipio. Con Ventana de Tiempo de 3 dias.

VENTANA DE TIEMPO: Lapso de respuesta considerado referente a los procesos de laboratorio y posible demanda de muestras, certificación por defunción, así como de actualización en Plataforma.

COVID-19 Sinaloa: Casos y Defunciones Positivas a SARS-CoV-2, por LESPS, Notificadas por Jurisdicción los últimos 10 días.



LISTA DE CASOS CONFIRMADOS POR LESP LOS ULTIMOS DIAS POR MUNICIPIO	CONFIRMADOS ACUMULADOS AL CORTE DE HOY 14/mar/2023	VENTANA DE RESPUESTA LESP CONFIRMADOS A SARS-COV-2			CASOS CONFIRMADOS A SARS-COV-2 LOS ULTIMOS 7 DIAS EVOLUCIONADOS EN PLATAFORMA SINAVE/SISVER							Total Confirmados por LESP en SISVER los Ultimos 10 Dias	
		13/03/2023	12/03/2023	11/03/2023	10/03/2023	09/03/2023	08/03/2023	07/03/2023	06/03/2023	05/03/2023	04/03/2023		
Jurisdicción I, Los Mochis	33,802	0	0	0	0	0	1	1	0	0	0	2	
Jurisdicción II, Guasave	16,756	0	0	0	1	0	0	0	0	0	0	1	
Jurisdicción III, Guamuchil	6,482	0	0	0	0	0	0	1	0	0	0	1	
Jurisdicción IV, Culiacán	91,012	0	0	0	1	1	3	2	2	0	0	9	
Jurisdicción V, Mazatlán	2,361	0	0	0	0	0	0	0	0	0	0	0	
Jurisdicción VI, Escuinapa	32,017	0	0	0	0	0	0	0	0	0	0	0	
Total Estado	182,430	0	0	0	2	1	4	4	2	0	0	13	



LISTA DE DEFUNCIONES ULTIMOS DIAS POR JURISDICIONES	DEFUNCIONES ACUMULADAS AL CORTE DE HOY 14/mar/2023	VENTANA DE RESPUESTA LESP CONFIRMADOS A SARS-COV-2			DEFUNCIONES CONFIRMADAS A SARS-COV-2 LOS ULTIMOS 7 DIAS EVOLUCIONADOS EN PLATAFORMA SINAVE/SISVER							Total Evoluciones a Defuncion en los Ultimos 10 Dias	
		13/03/2023	12/03/2023	11/03/2023	10/03/2023	09/03/2023	08/03/2023	07/03/2023	06/03/2023	05/03/2023	04/03/2023		
Jurisdicción I, Los Mochis	2,077	0	0	0	0	0	0	1	0	0	0	1	
Jurisdicción II, Guasave	1,225	0	0	0	0	0	0	0	0	0	0	0	
Jurisdicción III, Guamuchil	572	0	0	0	0	0	0	0	0	0	0	0	
Jurisdicción IV, Culiacán	3,988	0	0	0	0	0	0	1	0	0	0	1	
Jurisdicción V, Mazatlán	116	0	0	0	0	0	0	0	0	0	0	0	
Jurisdicción VI, Escuinapa	1,997	0	0	0	0	0	0	0	0	0	0	0	
Total Estado	9,975	0	0	0	0	0	0	2	0	0	0	2	

VENTANA DE TIEMPO: Lapso de respuesta considerado referente a los procesos de laboratorio y posible demanda de muestras, certificación por defunción, así como de actualización en Plataforma.

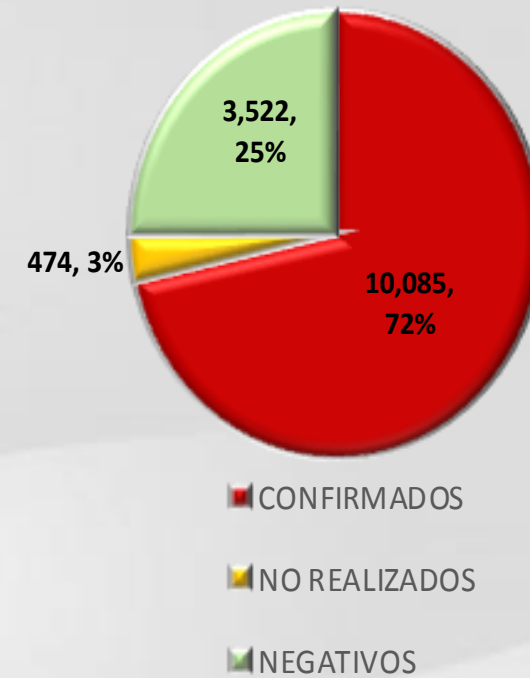
COVID-19 Sinaloa: Defunciones Confirmadas por Laboratorio, Asociación y Dictaminación a SARS-CoV-2 Notificadas al Estado.



COVID 19, SINALOA: DEFUNCIONES POR ASOCIACION Y DICTAMINACION CLINICA EPIDEMIOLOGICA

CLASIFICACION FINAL DE DEFUNCIONES AL 14/mar/2023	TOMA DE MUESTRA		TOTAL	TOTAL DEFUNCIONES
	SI	NO		
CONFIRMADO POR LABORATORIO	7,740	0	7,740	10,085
CONFIRMADO POR ANTIGENO	152	1,528	1,680	
CONFIRMADO POR ASOCIACION	22	99	121	
CONFIRMADO POR DICTAMINACION	43	501	544	
INVALIDO	4	0	4	474
NO REALIZADO	83	0	83	
SOSPECHOSO	45	342	387	
NEGATIVO	2,813	0	2,813	3,522
NEGATIVO ANTIGENO	20	689	709	
TOTAL	10,922	3,159	14,081	14,081

CLASIFICACION FINAL DE PRUEBAS SARS COV2 DE DEFUNCIONES



COVID-19 Sinaloa: Casos confirmados en personal de la salud por Institución



SARS-CoV-2 POR INSTITUCION Y	MEDICOS	ENFERMERAS	OTROS TRABAJADORES	LABORATORISTAS	DENTISTAS	TOTAL
SSA	1,348	1,553	1,428	104	142	4,575
IMSS	1,767	3,005	2,600	163	67	7,602
IMSS-OPORTUNIDADES	115	124	84	2	5	330
SEDENA	7	5	9	2	0	23
ISSSTE	504	727	342	40	19	1,632
SEMAR	19	29	12	2	2	64
MUNICIPAL	14	11	13	0	0	38
ESTATAL	107	60	35	4	0	206
PRIVADA	209	185	757	14	15	1,180
PEMEX	0	0	0	0	0	0
CRUZ ROJA	0	0	0	0	0	0
UNIVERSITARIO	1	0	0	0	0	1
TOTAL	4,091	5,699	5,280	331	250	15,651
	26.1%	36.4%	33.7%	2.1%	1.6%	100.0%

CONFIRMADOS DEL AREA DE LA SALUD	CASOS	DEFUNCIONES
MEDICOS	4,091	69
ENFERMERAS	5,699	20
OTROS TRABAJADORES DE LA SALUD	5,280	24
LABORATORISTAS	331	3
DENTISTAS	250	4
TOTAL	15,651	120



CUADROS ACUMULADOS CONFIRMADOS A SARS-COV 2 POR INSTITUCION EN EL ESTADO DE SINALOA



CONFIRMADOS A SARS-COV2	CASOS	DEFUNCIONES
SSA	33,404	1,867
IMSS	100,798	5,871
IMSS-OPORTUNIDADES	2,539	95
SEDENA	779	83
ISSSTE	7,704	1,535
SEMAR	601	36
MUNICIPAL	237	16
ESTATAL	1,130	300
PRIVADA	37,537	281
PEMEX	7	1
CRUZ ROJA	0	0
UNIVERSITARIO	1	0
TOTAL	184,737	10,085

EMBARAZADAS POSITIVAS A SARS-COV2	CASOS	DEFUNCIONES
SSA	440	12
IMSS	1,198	6
IMSS-OPORTUNIDADES	71	0
SEDENA	14	0
ISSSTE	53	0
SEMAR	9	0
MUNICIPAL	2	0
ESTATAL	18	0
PRIVADA	426	2
PEMEX	0	0
CRUZ ROJA	0	0
UNIVERSITARIO	0	0
TOTAL	2,231	20

HOSPITALIZADOS CONFIRMADOS A SARS-COV2	CASOS HOSPITALIZADOS	DEFUNCIONES HOSPITALIZADOS
SSA	4,966	1,863
IMSS	10,423	5,825
IMSS-OPORTUNIDADES	258	93
SEDENA	332	81
ISSSTE	3,064	1,531
SEMAR	254	36
MUNICIPAL	64	16
ESTATAL	575	300
PRIVADA	1,093	281
PEMEX	1	1
CRUZ ROJA	0	0
UNIVERSITARIO	0	0
TOTAL	21,030	10,027

MENORES DE 18 AÑOS CONFIRMADOS A SARS-COV2	CASOS	DEFUNCIONES
SSA	3,067	8
IMSS	5,144	24
IMSS-OPORTUNIDADES	252	1
SEDENA	54	0
ISSSTE	211	2
SEMAR	27	0
MUNICIPAL	5	0
ESTATAL	47	0
PRIVADA	3,533	1
PEMEX	0	0
CRUZ ROJA	0	0
UNIVERSITARIO	0	0
TOTAL	12,340	36



COVID-19 SINALOA

COMUNICADO TECNICO DIARIO



Dr. Macondo Montoya Parra.
Subdirector De Vigilancia Epidemiológica.

Dr. Rafael Martínez Rocha.
Jefe de Depto. De Vigilancia Epidemiológica.

Dr. Carlos Alberto Carlón Núñez.
Coordinador Estatal SISVER.



SALUD

SECRETARÍA DE SALUD

DGE

DIRECCIÓN GENERAL
DE EPIDEMIOLOGÍA

PLATAFORMA SINAVE/SISVER

Notificación de Eventos Emergentes con Impacto Epidemiológico al
667 758-70-00, ext. 40413.

E-mail: epidesin@yahoo.com.mx

Blvd. Alfonso Zaragoza Maytorena n° 2204, edificio "A", tercer piso,
Fraccionamiento Bonanzas, C.P. 80020, Culiacán, Sinaloa.



Bitácora diaria de CTD Covid-19 en
http://saludsinaloa.gob.mx/index.php/coronavirus_/
Apartado "Panorama Epidemiológico de COVID-19"