



# SERVICIOS DE SALUD DE SINALOA

## SUBDIRECCIÓN DE VIGILANCIA EPIDEMIOLÓGICA

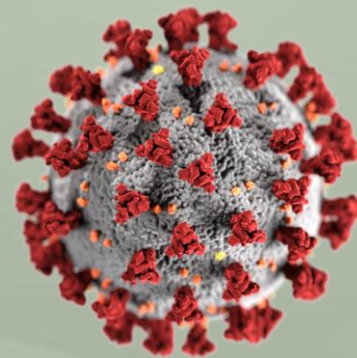


### LUNES, 14 DE MARZO DEL 2022

27/FEB/2020 AL 14/MAR/2022, 746 DÍAS TRANSCURRIDOS DE COVID-19 EN SINALOA

# COVID-19 SINALOA

## COMUNICADO TECNICO DIARIO



**Nota:** Este comunicado contiene información preliminar y sus datos pueden variar sin previo aviso, datos presentados disponibles a la fecha y corte especificados.



**Dra. Kryzia Yukié Jara Báez**  
Jefe de Depto. De Vigilancia  
Epidemiológica  
Servicios de Salud de Sinaloa



**SALUD**

SECRETARÍA DE SALUD

**DGE**

DIRECCIÓN GENERAL  
DE EPIDEMIOLOGÍA

PLATAFORMA SINAVE/SISVER



# SITUACION GENERAL EN EL ESTADO DE SINALOA POR SARS-COV 2



SERVICIOS DE SALUD DE SINALOA										
SINALOA , PLATAFORMA DE VIGILANCIA EPIDEMIOLOGICA COVID-19										
MUNICIPIOS	NOTIFICADOS ACUMULADO AL 14/mar/2022			RESULTADO FINAL						
	AMBOS GENEROS	FEMENINOS	MASCULINOS	RESULTADO NEGATIVO	RESULTADO INFLUENZA	OTROS DX	POSITIVO SARS-CoV-2	SOSPECHOSOS	DEFUNCION (+) Sars-CoV-2	CASOS ACTIVOS *
AHOME	43,761	24,663	19,098	21,585	50	244	21,425	290	1,680	78
CHOIX	848	437	411	390	3	14	442	2	49	1
EL FUERTE	4,917	2,740	2,177	2,086	6	34	2,765	18	283	6
GUASAVE	26,032	14,649	11,383	13,530	39	219	10,720	126	1,041	34
SINALOA	2,461	1,343	1,118	1,466	5	31	923	5	150	5
ANGOSTURA	2,354	1,292	1,062	1,055	1	15	1,254	8	168	1
MOCORITO	1,367	734	633	758	2	13	568	8	107	1
SALVADOR ALVARADO	6,815	3,874	2,941	3,671	1	24	3,065	8	285	8
BADIRAGUATO	2,073	1,153	920	1,204	7	26	791	4	39	1
CULIACAN	114,587	65,086	49,501	58,778	145	1,151	50,567	900	3,410	218
NAVOLATO	8,714	4,956	3,758	4,303	13	37	4,162	37	334	2
COSALA	1,205	602	603	515	1	11	482	6	15	0
ELOTA	3,330	1,822	1,508	1,906	5	17	1,366	4	67	2
SAN IGNACIO	701	390	311	353	1	9	338	1	31	0
CONCORDIA	483	242	241	217	0	6	247	2	48	0
MAZATLAN	39,154	21,736	17,418	18,946	17	335	17,726	682	1,623	162
ESCUINAPA	3,973	2,245	1,728	1,852	18	62	1,989	15	155	3
ROSARIO	3,194	1,683	1,511	1,347	2	33	1,779	3	109	4
<b>TOTAL</b>	<b>265,969</b>	<b>149,647</b>	<b>116,322</b>	<b>133,962</b>	<b>316</b>	<b>2,281</b>	<b>120,609</b>	<b>2,119</b>	<b>9,594</b>	<b>526</b>
OTRO ESTADO	2,122	921	1,201	1,253	4	4	725	76	106	13

CASOS ACTIVOS\*: Caso Confirmado Positivo con fecha de inicio de sintomas en los ultimos 14 dias.

**NOTIFICADOS**

**265,969**

**NEGATIVOS**

**133,962**

**POSITIVOS**

**120,609**

**SOSPECHOSOS**

**2,119**

**DEFUNCIONES**

**9,594**

**HOSPITALIZADOS**

**19,798**

**TASAS E INDICES ACUMULADOS**

TASA DE INCIDENCIA ESTATAL X 100,000 HABS

**2,498**

INDICE DE LETALIDAD

**11.4%**

% POSITIVIDAD

**47.8%**

INDICE DE HOSPITALIZACION

**23.1%**

### Semáforo Epidemiológico **AMARILLO**

Podemos salir pero con precaución y prevención.

Se permiten todas las actividades, incluidas las escolares.





# CASOS ACTIVOS POR MUNICIPIO EN EL ESTADO DE SINALOA POR SARS-COV 2



ACTIVOS ESTIMADOS

**526**

HOSPITALIZADOS

**21**

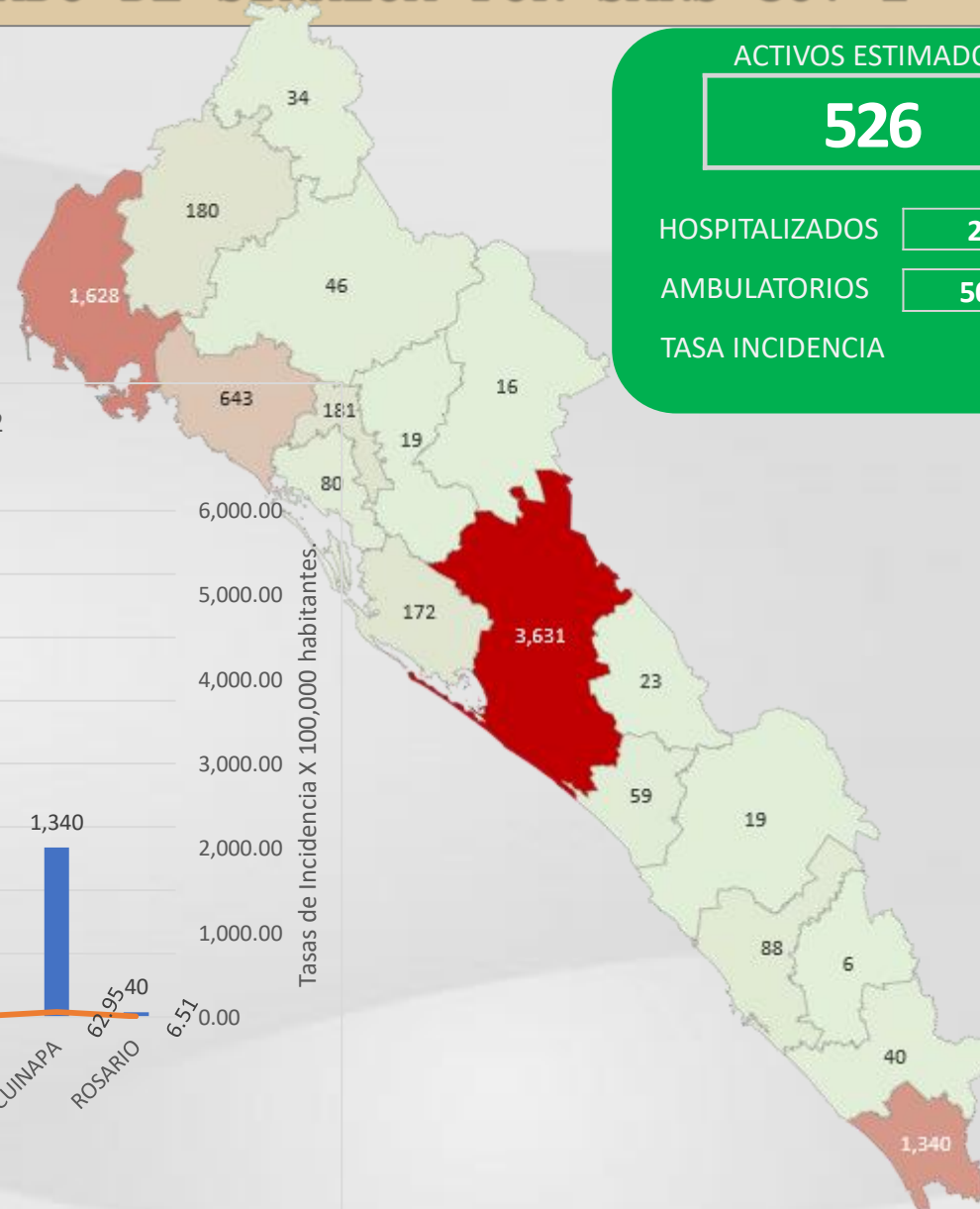
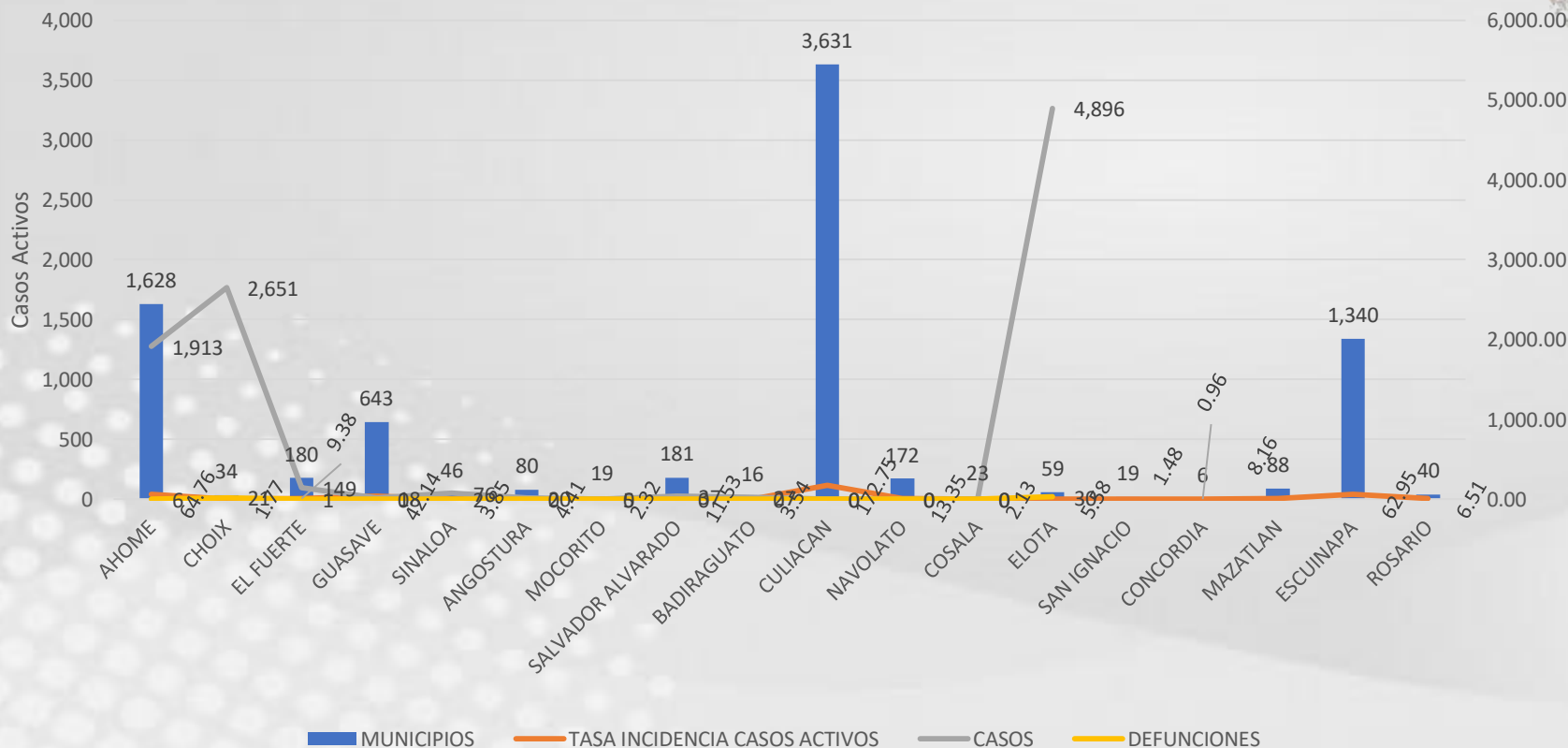
AMBULATORIOS

**505**

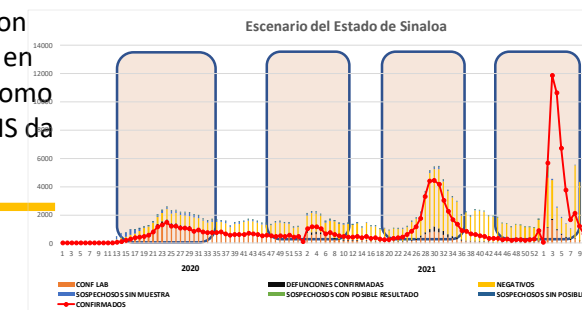
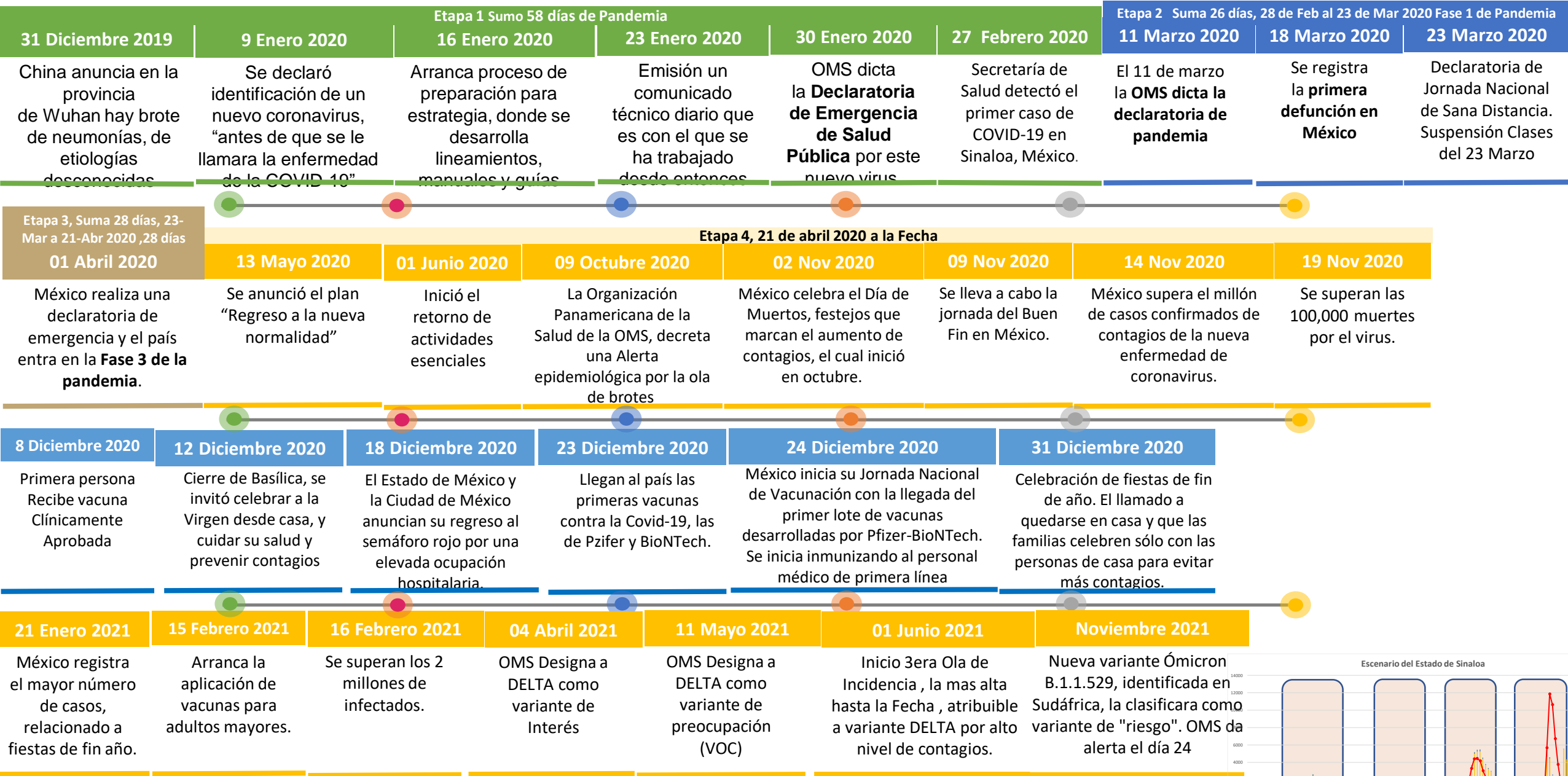
TASA INCIDENCIA

**CASO ACTIVO:** Caso Confirmado Positivo con Fecha de Inicio de Síntomas en los **Últimos 14 Días.**

CASOS CONFIRMADOS \*ACTIVOS, DE COVID-19 POR MUNICIPIO AL DIA DE HOY 18/ENE/2022



# CRONOLOGIA COVID-19, FASES, ETAPAS Y FECHAS



La primera ola empezó cuando inició la epidemia, en febrero de 2020 hasta Septiembre  
 La segunda ola epidémica fue en octubre de 2020 y llegó un punto máximo en abril de 2021  
 La Tercer ola epidémica Inicio en Junio de 2021 a Noviembre



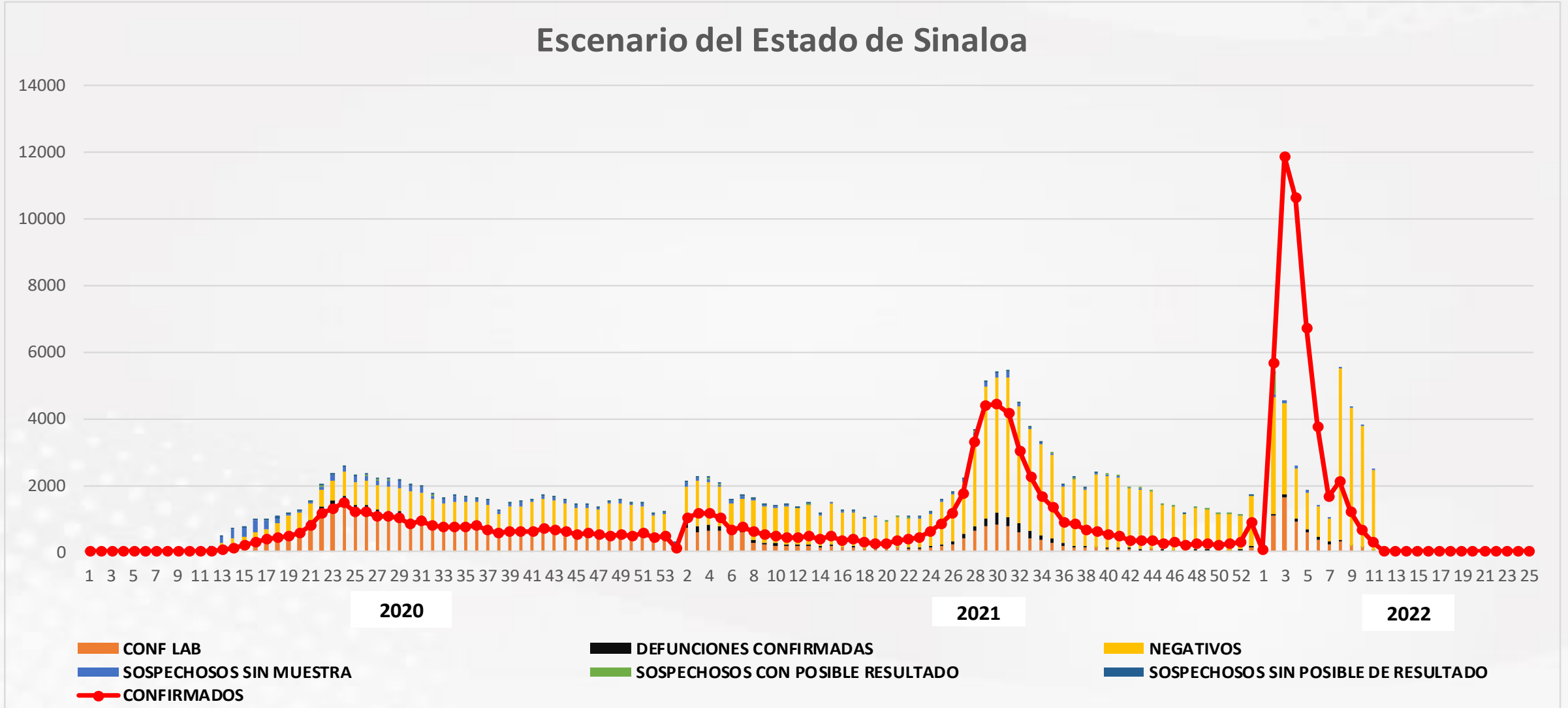
# COVID-19 Sinaloa: Casos Positivos, Sospechosos y Negativos



NOTIFICADOS

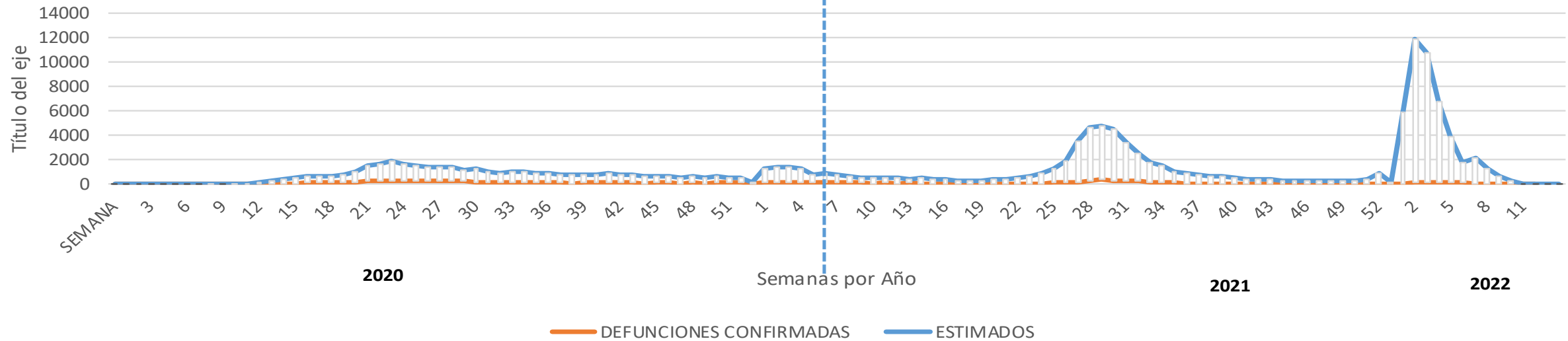
265,969

## Escenario del Estado de Sinaloa



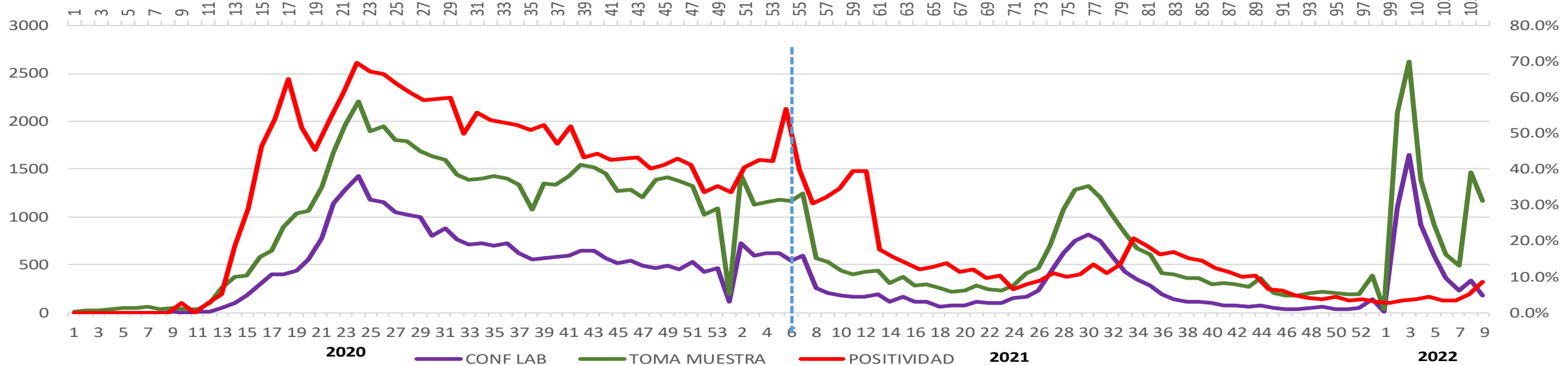


### Casos y Defunciones del Estado de Sinaloa



2020

### Comportamiento de Positividad en Toma de Muestras por SARS-Cov2 en Sinaloa

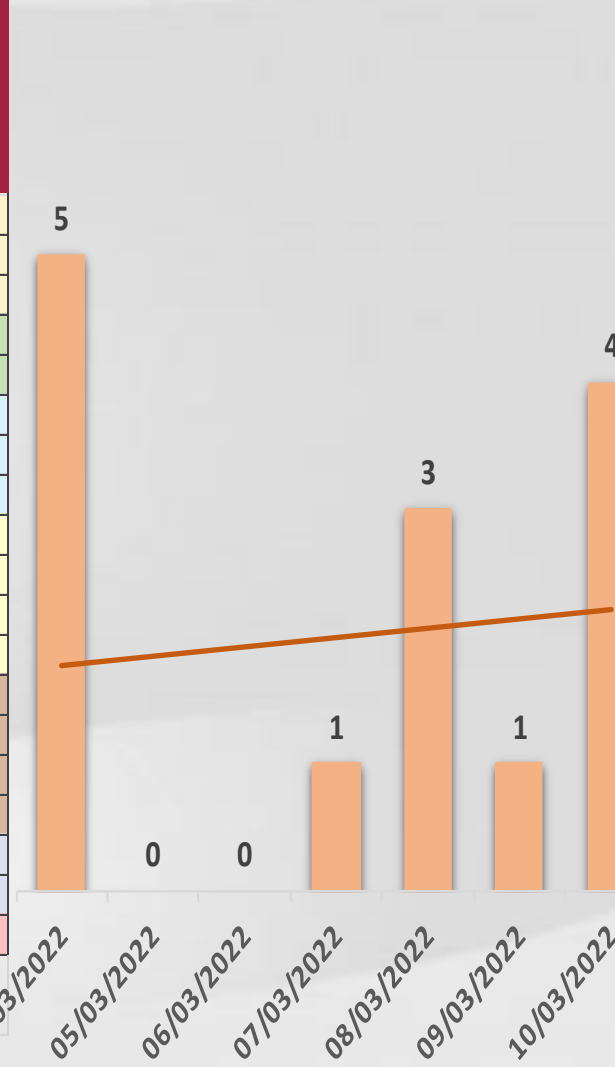




# CONFIRMADOS SARS-COV 2 POR LESP EN SINALOA LOS ULTIMOS 10 DIAS



LISTA DE CASOS CONFIRMADOS POR LESP LOS ULTIMOS DIAS POR MUNICIPIO	CONFIRMADOS ACUMULADOS AL CORTE DE HOY 14/mar/2022	VENTANA DE RESPUESTA LESP CONFIRMADOS A SARS-COV-2			CASOS CONFIRMADOS A SARS-COV-2 LOS ULTIMOS 7 DIAS EVOLUCIONADOS EN PLATAFORMA SINAVE/SISVER							Total Casos Confirmados Últimos 10 Días	
		13/03/2022	12/03/2022	11/03/2022	10/03/2022	09/03/2022	08/03/2022	07/03/2022	06/03/2022	05/03/2022	04/03/2022		
AHOME	21,425	0	0	0	0	0	0	0	0	0	0	0	
CHOIX	442	0	0	0	0	0	0	0	0	0	0	0	
EL FUERTE	2,765	0	0	0	0	1	0	0	0	0	0	1	
GUASAVE	10,720	0	0	0	0	0	0	0	0	0	0	0	
SINALOA	923	0	0	0	0	0	0	0	0	0	1	1	
ANGOSTURA	1,254	0	0	0	0	0	0	0	0	0	0	0	
MOCORITO	568	0	0	0	1	0	0	0	0	0	0	1	
SALVADOR ALVARA	3,065	0	0	0	1	0	0	0	0	0	0	1	
BADIRAGUATO	791	0	0	0	0	0	0	1	0	0	1	2	
CULIACAN	50,567	0	0	0	2	0	2	0	0	0	2	6	
NAVOLATO	4,162	0	0	0	0	0	0	0	0	0	0	0	
COSALA	482	0	0	0	0	0	0	0	0	0	0	0	
ELOTA	1,366	0	0	0	0	0	0	0	0	0	0	0	
SAN IGNACIO	338	0	0	0	0	0	0	0	0	0	0	0	
CONCORDIA	247	0	0	0	0	0	0	0	0	0	0	0	
MAZATLAN	1,989	0	0	0	0	0	1	0	0	0	0	1	
ESCUINAPA	17,726	0	0	0	0	0	0	0	0	0	1	1	
ROSARIO	1,779	0	0	0	0	0	0	0	0	0	0	0	
<b>Total Estado</b>	<b>120,609</b>	<b>0</b>	<b>0</b>	<b>0</b>	<b>4</b>	<b>1</b>	<b>3</b>	<b>1</b>	<b>0</b>	<b>0</b>	<b>5</b>	<b>14</b>	
De Otros Estados	<b>725</b>	Fuente: Plataforma Nacional SINAVE/SISVER, Preliminar al Corte. Acumulados al 14/mar/2022, Por Municipio. Con Ventana de Tiempo de 3 días.											
<b>Total</b>	<b>121,334</b>	laboratorio y posible demanda de muestras así como de actualización en Plataforma.											





# COVID-19 Sinaloa: Defunciones Confirmadas por Laboratorio a SARS-CoV-2



## Notificadas por Municipio últimos 10 días.

LISTA DE CASOS DE DEFUNCIONES CONFIRMADAS POR LESP LOS ULTIMOS DIAS POR MUNICIPIO	CONFIRMADOS ACUMULADOS AL CORTE DE HOY 14/mar/2022	VENTANA DE RESPUESTA LESP CONFIRMADOS A SARS-COV-2			CASOS CONFIRMADOS A SARS-COV-2 LOS ULTIMOS 7 DIAS EVOLUCIONADOS EN PLATAFORMA SINAVE/SISVER							Total Defunciones Confirmadas a SARS-Cov2 los Últimos 10 Días	
		13/03/2022	12/03/2022	11/03/2022	10/03/2022	09/03/2022	08/03/2022	07/03/2022	06/03/2022	05/03/2022	04/03/2022		
AHOME	1,680	0	0	0	0	0	0	0	0	0	0	0	0
CHOIX	49	0	0	0	0	0	0	0	0	0	0	0	0
EL FUERTE	283	0	0	0	0	0	0	0	0	0	1	1	1
GUASAVE	1,041	0	0	0	0	0	0	0	0	0	0	0	0
SINALOA	150	0	0	0	0	0	0	0	0	0	0	0	0
ANGOSTURA	168	0	0	0	0	0	0	0	0	0	0	0	0
MOCORITO	107	0	0	0	0	0	0	0	0	0	0	0	0
SALVADOR ALVARADO	285	0	0	0	0	0	0	0	0	0	0	0	0
BADIRAGUATO	39	0	0	0	0	0	0	0	0	0	0	0	0
CULIACAN	3,410	0	0	0	0	0	0	0	0	0	0	0	0
NAVOLATO	334	0	0	0	0	0	0	0	0	0	0	0	0
COSALA	15	0	0	0	0	0	0	0	0	0	0	0	0
ELOTA	67	0	0	0	0	0	0	0	0	0	0	0	0
SAN IGNACIO	31	0	0	0	0	0	0	0	0	0	0	0	0
CONCORDIA	48	0	0	0	0	0	0	0	0	0	0	0	0
MAZATLAN	155	0	0	0	0	0	0	1	0	0	0	1	1
ESCUINAPA	1,623	0	0	0	0	0	0	0	0	0	0	0	0
ROSARIO	109	0	0	0	0	0	0	0	0	0	0	0	0
<b>Total Estado</b>	<b>9,594</b>	<b>0</b>	<b>0</b>	<b>0</b>	<b>0</b>	<b>0</b>	<b>0</b>	<b>1</b>	<b>0</b>	<b>0</b>	<b>1</b>	<b>2</b>	<b>2</b>
De Otros Estados	<b>106</b>	<i>Fuente: Plataforma Nacional SINAVE/SISVER, Preliminar al Corte. Acumulados al 14/mar/2022, Por Municipio. Con Ventana de Tiempo de 3 dias.</i>											
<b>Total</b>	<b>9,700</b>												



**VENTANA DE TIEMPO:** Lapso de respuesta considerado referente a los procesos de laboratorio y posible demanda de muestras, certificación por defunción, así como de actualización en Plataforma.

Fuente: Plataforma Nacional SINAVE/SISVER. Jefatura de Depto. De Vigilancia Epidemiológica, Servicios de Salud de Sinaloa.



# COVID-19 Sinaloa: Casos y Defunciones Positivas a SARS-CoV-2, por LESPS, Notificadas



por Jurisdicción los últimos 10 días.

LISTA DE CASOS CONFIRMADOS POR LESP LOS ULTIMOS DIAS POR MUNICIPIO	CONFIRMADOS ACUMULADOS AL CORTE DE HOY 14/mar/2022	VENTANA DE RESPUESTA LESP CONFIRMADOS A SARS-COV-2			CASOS CONFIRMADOS A SARS-COV-2 LOS ULTIMOS 7 DIAS EVOLUCIONADOS EN PLATAFORMA SINAVE/SISVER							Total Confirmados por LESP en SISVER los Ultimos 10 Dias	
		13/03/2022	12/03/2022	11/03/2022	10/03/2022	09/03/2022	08/03/2022	07/03/2022	06/03/2022	05/03/2022	04/03/2022		
<b>Jurisdicción I, Los Mochis</b>	24,632	0	0	0	0	1	0	0	0	0	0	1	
<b>Jurisdicción II, Guasave</b>	11,643	0	0	0	0	0	0	0	0	0	1	1	
<b>Jurisdicción III, Guamuchil</b>	4,887	0	0	0	2	0	0	0	0	0	0	2	
<b>Jurisdicción IV, Culiacán</b>	55,520	0	0	0	2	0	2	1	0	0	3	8	
<b>Jurisdicción V, Mazatlán</b>	2,186	0	0	0	0	0	1	0	0	0	0	1	
<b>Jurisdicción VI, Escuinapa</b>	21,741	0	0	0	0	0	0	0	0	0	1	1	
<b>Total Estado</b>	<b>120,609</b>	<b>0</b>	<b>0</b>	<b>0</b>	<b>4</b>	<b>1</b>	<b>3</b>	<b>1</b>	<b>0</b>	<b>0</b>	<b>5</b>	<b>14</b>	



LISTA DE DEFUNCIONES ULTIMOS DIAS POR JURISDICIONES	DEFUNCIONES ACUMULADAS AL CORTE DE HOY 14/mar/2022	VENTANA DE RESPUESTA LESP CONFIRMADOS A SARS-COV-2			DEFUNCIONES CONFIRMADAS A SARS-COV-2 LOS ULTIMOS 7 DIAS EVOLUCIONADOS EN PLATAFORMA SINAVE/SISVER							Total Evoluciones a Defuncion en los Ultimos 10 Dias	
		13/03/2022	12/03/2022	11/03/2022	10/03/2022	09/03/2022	08/03/2022	07/03/2022	06/03/2022	05/03/2022	04/03/2022		
<b>Jurisdicción I, Los Mochis</b>	2,012	0	0	0	0	0	0	0	0	0	1	1	
<b>Jurisdicción II, Guasave</b>	1,191	0	0	0	0	0	0	0	0	0	0	0	
<b>Jurisdicción III, Guamuchil</b>	560	0	0	0	0	0	0	0	0	0	0	0	
<b>Jurisdicción IV, Culiacán</b>	3,783	0	0	0	0	0	0	0	0	0	0	0	
<b>Jurisdicción V, Mazatlán</b>	113	0	0	0	0	0	0	1	0	0	0	1	
<b>Jurisdicción VI, Escuinapa</b>	1,935	0	0	0	0	0	0	0	0	0	0	0	
<b>Total Estado</b>	<b>9,594</b>	<b>0</b>	<b>0</b>	<b>0</b>	<b>0</b>	<b>0</b>	<b>0</b>	<b>1</b>	<b>0</b>	<b>0</b>	<b>1</b>	<b>2</b>	

**VENTANA DE TIEMPO:** Lapso de respuesta considerado referente a los procesos de laboratorio y posible demanda de muestras, certificación por defunción, así como de actualización en Plataforma.

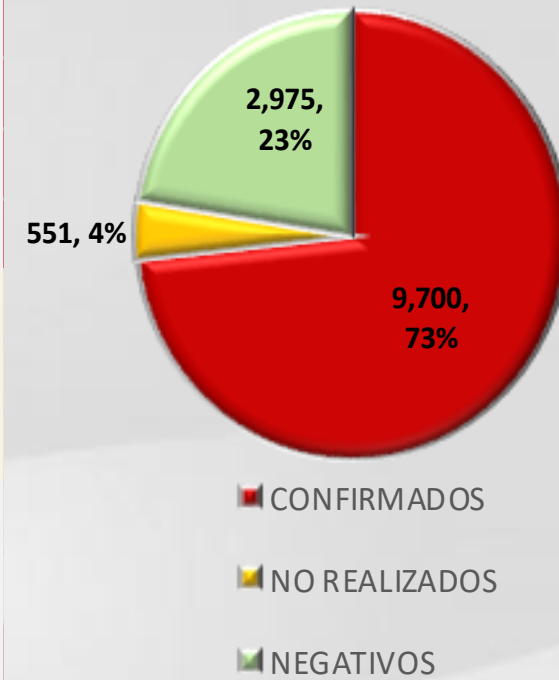
COVID-19 Sinaloa: Defunciones Confirmadas por Laboratorio, Asociación  
Dictaminación a SARS-CoV-2 Notificadas al Estado.



COVID 19, SINALOA: DEFUNCIONES POR ASOCIACION Y DICTAMINACION CLINICA EPIDEMIOLOGICA

CLASIFICACION FINAL DE DEFUNCIONES AL 14/mar/2022	TOMA DE MUESTRA		TOTAL	TOTAL DEFUNCIONES
	SI	NO		
CONFIRMADO POR LABORATORIO	7,555	0	7,555	<b>9,700</b>
CONFIRMADO POR ANTIGENO	114	1,435	1,549	
CONFIRMADO POR ASOCIACION	22	100	122	
CONFIRMADO POR DICTAMINACION	42	432	474	
INVALIDO	3	0	3	<b>551</b>
NO REALIZADO	80	0	80	
SOSPECHOSO	55	413	468	
NEGATIVO	2,537	0	2,537	<b>2,975</b>
NEGATIVO ANTIGENO	14	424	438	
<b>TOTAL</b>	<b>10,422</b>	<b>2,804</b>	<b>13,226</b>	<b>13,226</b>

CLASIFICACION FINAL DE PRUEBAS SARS COV2 DE DEFUNCIONES



# COVID-19 Sinaloa: Casos confirmados en personal de la salud por Institución



SARS-CoV-2 POR INSTITUCION Y	MEDICOS	ENFERMERAS	OTROS TRABAJADORES	LABORATORISTAS	DENTISTAS	TOTAL
SSA	1,094	1,335	1,119	83	114	3,745
IMSS	1,315	2,408	2,065	127	48	5,963
IMSS-OPORTUNIDADES	89	98	59	2	4	252
SEDENA	5	5	9	1	0	20
ISSSTE	328	523	247	34	13	1,145
SEMAR	19	28	9	2	2	60
MUNICIPAL	14	11	13	0	0	38
ESTATAL	103	53	31	4	0	191
PRIVADA	62	35	62	5	2	166
PEMEX	0	0	0	0	0	0
CRUZ ROJA	0	0	0	0	0	0
UNIVERSITARIO	1	0	0	0	0	1
<b>TOTAL</b>	<b>3,030</b>	<b>4,496</b>	<b>3,614</b>	<b>258</b>	<b>183</b>	<b>11,581</b>
	26.2%	38.8%	31.2%	2.2%	1.6%	100.0%

CONFIRMADOS DEL AREA DE LA SALUD	CASOS	DEFUNCIONES
MEDICOS	3,030	68
ENFERMERAS	4,496	19
OTROS TRABAJADORES DE LA SALUD	3,614	23
LABORATORISTAS	258	3
DENTISTAS	183	4
<b>TOTAL</b>	<b>11,581</b>	<b>117</b>



# CUADROS ACUMULADOS CONFIRMADOS A SARS-COV 2 POR INSTITUCION EN EL ESTADO DE SINALOA



CONFIRMADOS A SARS-COV2	CASOS	DEFUNCIONES
SSA	26,269	1,805
IMSS	81,770	5,654
IMSS-OPORTUNIDADES	2,079	93
SEDENA	591	79
ISSSTE	5,169	1,489
SEMAR	574	36
MUNICIPAL	237	16
ESTATAL	1,019	267
PRIVADA	3,591	260
PEMEX	5	1
CRUZ ROJA	0	0
UNIVERSITARIO	1	0
<b>TOTAL</b>	<b>121,305</b>	<b>9,700</b>

EMBARAZADAS POSITIVAS A SARS-COV2	CASOS	DEFUNCIONES
SSA	375	12
IMSS	790	6
IMSS-OPORTUNIDADES	60	0
SEDENA	12	0
ISSSTE	23	0
SEMAR	8	0
MUNICIPAL	2	0
ESTATAL	5	0
PRIVADA	29	1
PEMEX	0	0
CRUZ ROJA	0	0
UNIVERSITARIO	0	0
<b>TOTAL</b>	<b>1,304</b>	<b>19</b>

HOSPITALIZADOS CONFIRMADOS A SARS-COV2	CASOS HOSPITALIZADOS	DEFUNCIONES HOSPITALIZADOS
SSA	4,761	1,792
IMSS	9,764	5,522
IMSS-OPORTUNIDADES	242	89
SEDENA	306	76
ISSSTE	2,908	1,472
SEMAR	243	35
MUNICIPAL	64	16
ESTATAL	501	267
PRIVADA	1,008	257
PEMEX	1	1
CRUZ ROJA	0	0
UNIVERSITARIO	0	0
<b>TOTAL</b>	<b>19,798</b>	<b>9,527</b>

MENORES DE 18 AÑOS CONFIRMADOS A SARS-COV2	CASOS	DEFUNCIONES
SSA	2,146	7
IMSS	3,817	21
IMSS-OPORTUNIDADES	197	1
SEDENA	20	0
ISSSTE	104	2
SEMAR	24	0
MUNICIPAL	5	0
ESTATAL	44	0
PRIVADA	333	0
PEMEX	0	0
CRUZ ROJA	0	0
UNIVERSITARIO	0	0
<b>TOTAL</b>	<b>6,690</b>	<b>31</b>



# COVID-19 SINALOA

COMUNICADO TECNICO DIARIO



**Dr. Rosalino Flores Rocha**

Subdirector De Vigilancia Epidemiológica

**Dra. Kryzia Yukié Jara Báez**

Jefe de Depto. De Vigilancia Epidemiológica



# SALUD

SECRETARÍA DE SALUD


# DGE

DIRECCIÓN GENERAL  
DE EPIDEMIOLOGÍA

PLATAFORMA SINAVE/SISVER

 Notificación de Eventos Emergentes con Impacto Epidemiológico al  
667 758-70-00, ext. 40413.

 E-mail: [epidesin@yahoo.com.mx](mailto:epidesin@yahoo.com.mx)

 Blvd. Alfonso Zaragoza Maytorena n° 2204, edificio "A", tercer piso,  
Fraccionamiento Bonanzas, C.P. 80020, Culiacán, Sinaloa.



Bitácora diaria de CTD Covid-19 en  
[http://saludsinaloa.gob.mx/index.php/coronavirus\\_/](http://saludsinaloa.gob.mx/index.php/coronavirus_/)  
Apartado "Panorama Epidemiológico de COVID-19"