



SERVICIOS DE SALUD DE SINALOA

SUBDIRECCIÓN DE VIGILANCIA EPIDEMIOLÓGICA



MIÉRCOLES, 14 DE JUNIO DEL 2023

27/FEB/2020 AL 14/JUN/2023, 1203 DÍAS TRANSCURRIDOS DE COVID-19 EN SINALOA

COVID-19 SINALOA

COMUNICADO TECNICO DIARIO



Nota: Este comunicado contiene información preliminar y sus datos pueden variar sin previo aviso, datos presentados disponibles a la fecha y corte especificados.



SALUD

SECRETARÍA DE SALUD

DGE

DIRECCIÓN GENERAL
DE EPIDEMIOLOGÍA

PLATAFORMA SINAVE/SISVER





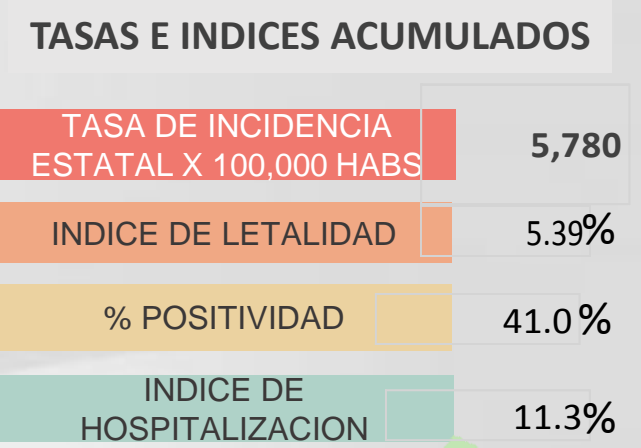
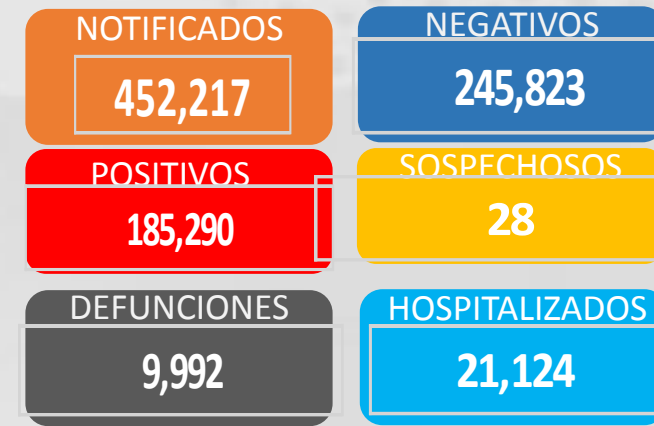
SITUACION GENERAL EN EL ESTADO DE SINALOA POR SARS-COV 2



SERVICIOS DE SALUD DE SINALOA SUBDIRECCION DE EPIDEMIOLOGIA

SINALOA , PLATAFORMA DE VIGILANCIA EPIDEMIOLOGICA COVID-19

MUNICIPIOS	NOTIFICADOS ACUMULADO AL 14/jun/2023			RESULTADO FINAL						
	AMBOS GENEROS	FEMENINOS	MASCULINOS	RESULTADO NEGATIVO	RESULTADO INFLUENZA	OTROS DX	POSITIVO SARS-CoV-2	SOSPECHOSOS	DEFUNCION (+) Sars-CoV-2	CASOS ACTIVOS *
AHOME	68,588	39,101	29,487	36,460	92	513	30,388	6	1,739	7
CHOIX	995	535	460	478	13	16	481	0	49	0
EL FUERTE	6,314	3,585	2,729	2,853	153	58	3,315	0	290	1
GUASAVE	44,306	25,596	18,710	22,702	143	671	15,660	1	1,072	0
SINALOA	3,339	1,881	1,458	1,914	13	60	1,196	0	154	1
ANGOSTURA	2,976	1,645	1,331	1,336	11	19	1,563	0	173	1
MOCORITO	1,844	1,005	839	1,007	15	31	743	0	113	0
SALVADOR ALVARADO	8,760	5,093	3,667	4,373	26	44	4,213	0	290	0
BADIRAGUATO	2,490	1,402	1,088	1,462	555	48	913	0	43	0
CULIACAN	215,864	126,364	89,500	120,818	261	2,103	87,031	13	3,601	50
NAVOLATO	11,209	6,443	4,766	5,684	23	104	5,084	0	352	0
COSALA	1,348	686	662	610	10	15	515	0	17	0
ELOTA	3,849	2,107	1,742	2,216	10	37	1,471	1	69	0
SAN IGNACIO	812	452	360	407	0	13	379	0	31	0
CONCORDIA	655	338	317	308	80	7	314	0	48	0
MAZATLAN	70,507	39,720	30,787	39,556	100	563	27,786	5	1,678	7
ESCUINAPA	4,659	2,650	2,009	2,101	34	108	2,244	1	159	0
ROSARIO	3,702	1,968	1,734	1,538	6	39	1,994	1	114	0
TOTAL	452,217	260,571	191,646	245,823	1,545	4,449	185,290	28	9,992	67
OTRO ESTADO	425	4,386	4,322	6,166	20	5	2,368	7	111	1



CASOS ACTIVOS*: Caso Confirmado Positivo con fecha de inicio de sintomas en los ultimos 14 dias.

Concentrado General, casos COVID-19.





CASOS ACTIVOS POR MUNICIPIO EN EL ESTADO DE SINALOA POR SARS-COV 2



ACTIVOS ESTIMADOS

67

HOSPITALIZADOS

1

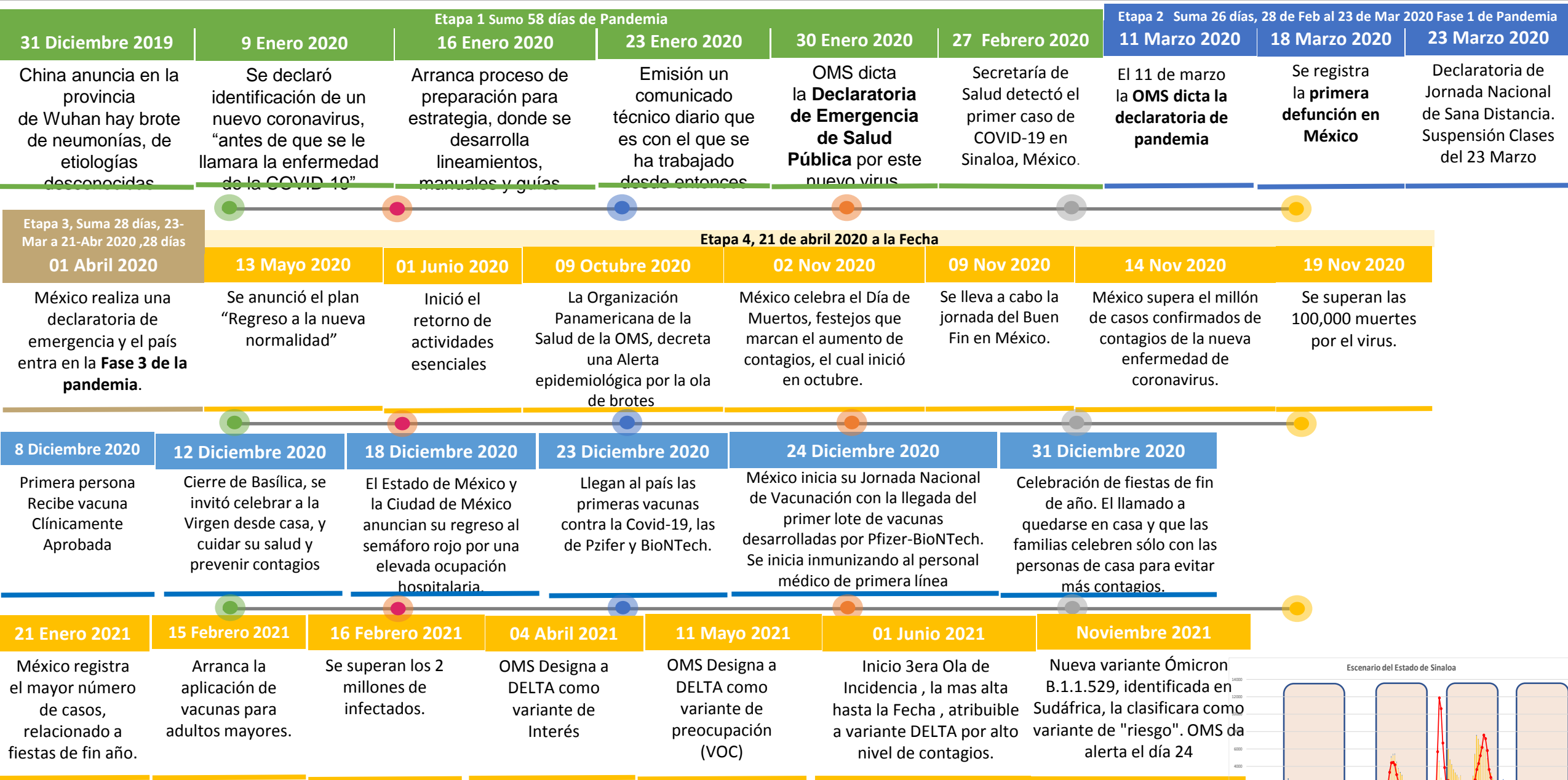
AMBULATORIOS

66

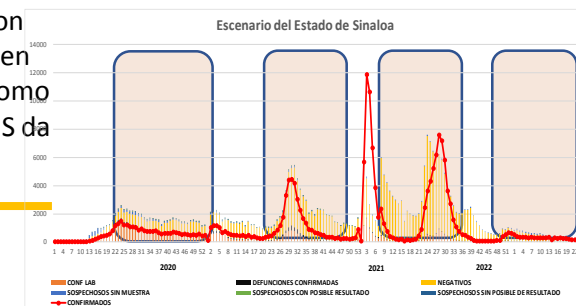
CASO ACTIVO: Caso Confirmado Positivo con Fecha de Inicio de Síntomas en los Últimos 14 Días.



CRONOLOGIA COVID-19, FASES, ETAPAS Y FECHAS



La primera ola empezó cuando inició la epidemia, en febrero de 2020 hasta Septiembre
 La segunda ola epidémica fue en octubre de 2020 y llegó un punto máximo en abril de 2021
 La Tercer ola epidémica Inicio en Junio de 2021 a Noviembre



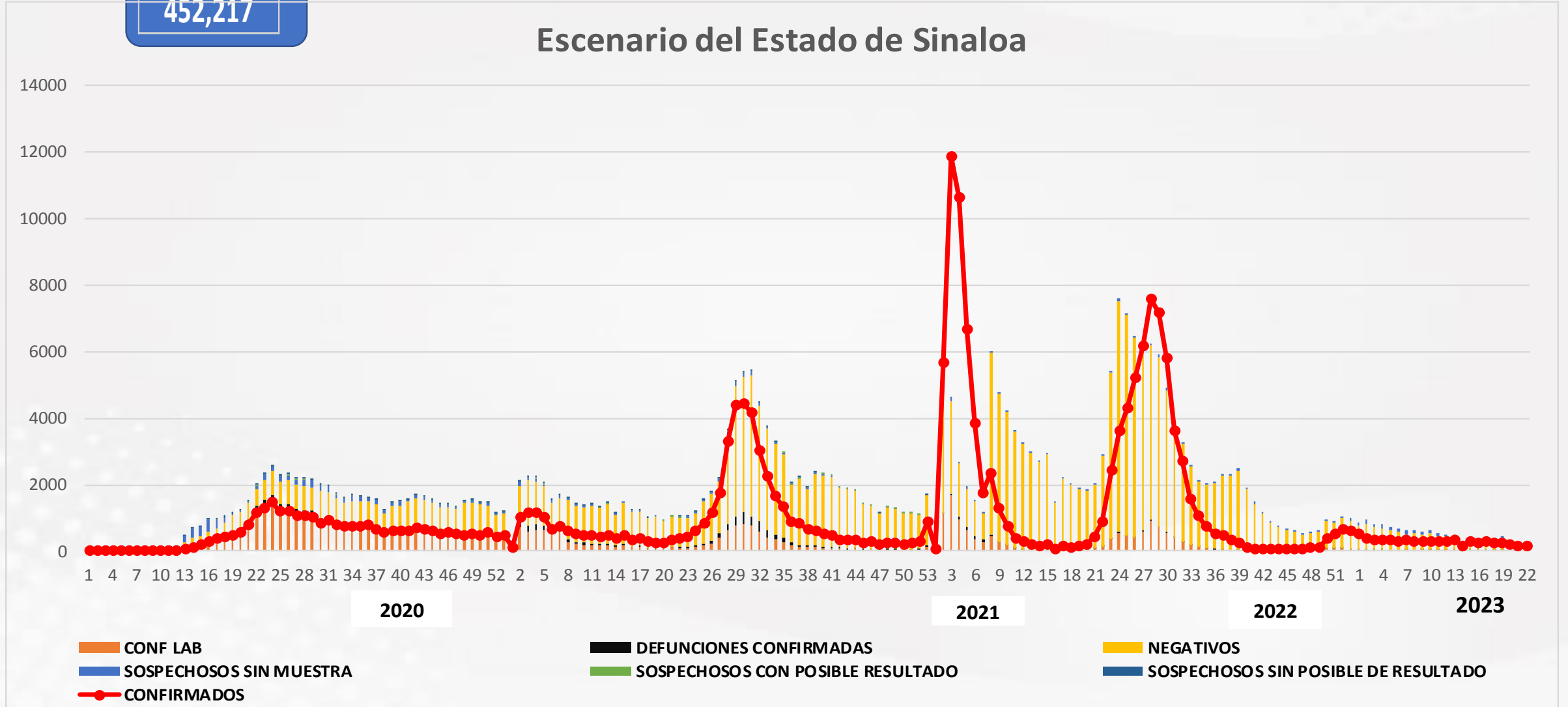
COVID-19 Sinaloa: Concentrado General de Casos Positivos, Sospechosos y Negativos



NOTIFICADOS

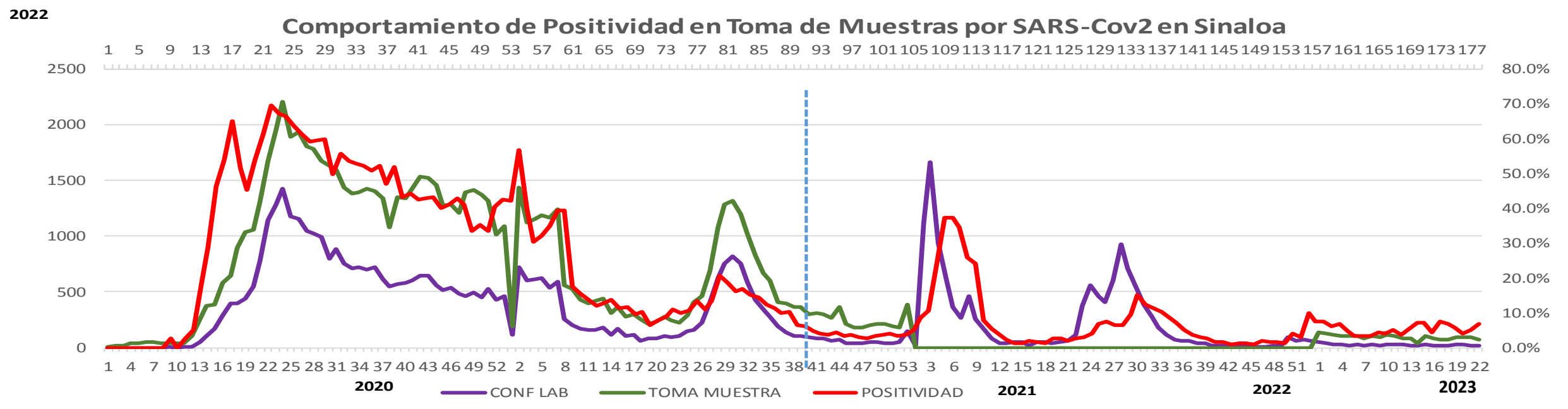
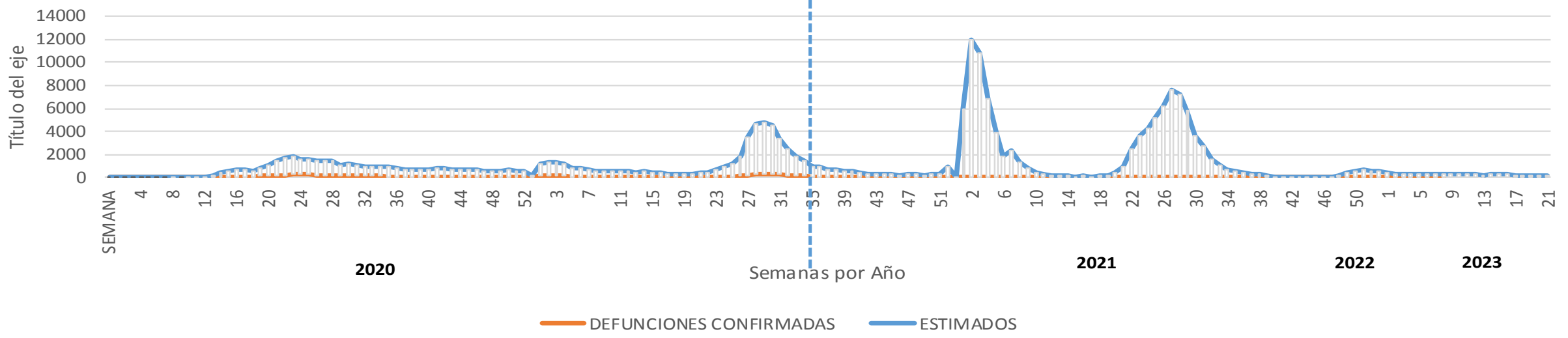
452,217

Escenario del Estado de Sinaloa



COVID-19 Sinaloa: Concentrado General de Casos Estimados, Defunciones, Demanda Diagnostica y Positividad.

Casos y Defunciones del Estado de Sinaloa



CONFIRMADOS SARS-COV 2 POR LESP EN SINALOA LOS ULTIMOS 10 DIAS



LISTA DE CASOS CONFIRMADOS POR LESP LOS ULTIMOS DIAS POR MUNICIPIO	CONFIRMADOS ACUMULADOS AL CORTE DE HOY 14/jun/2023	VENTANA DE RESPUESTA LESP CONFIRMADOS A SARS-COV-2			CASOS CONFIRMADOS A SARS-COV-2 EVOLUCIONADOS EN PLATAFORMA SINAVE/SISVER							Total Casos Confirmados Últimos 10 Días	
		13/06/2023	12/06/2023	11/06/2023	10/06/2023	09/06/2023	08/06/2023	07/06/2023	06/06/2023	05/06/2023	04/06/2023		
AHOME	30,388	0	0	0	0	0	0	0	0	0	0	0	
CHOIX	481	0	0	0	0	0	0	0	0	0	0	0	
EL FUERTE	3,315	0	0	0	0	0	0	0	0	0	0	0	
GUASAVE	15,660	0	0	0	0	0	0	0	0	0	0	0	
SINALOA	1,196	0	0	0	0	0	0	0	0	0	0	0	
ANGOSTURA	1,563	0	0	0	0	0	0	0	0	0	0	0	
MOCORITO	743	0	0	0	0	0	0	0	0	0	0	0	
SALVADOR ALVARA	4,213	0	0	0	0	0	0	0	0	0	0	0	
BADIRAGUATO	913	0	0	0	0	0	0	0	0	0	0	0	
CULIACAN	87,031	0	0	0	0	1	0	0	0	0	0	1	
NAVOLATO	5,084	0	0	0	0	0	0	0	0	0	0	0	
COSALA	515	0	0	0	0	0	0	0	0	0	0	0	
ELOTA	1,471	0	0	0	0	0	0	0	0	0	0	0	
SAN IGNACIO	379	0	0	0	0	0	0	0	0	0	0	0	
CONCORDIA	314	0	0	0	0	0	0	0	0	0	0	0	
MAZATLAN	27,786	0	0	0	0	0	0	0	0	0	0	0	
ESCUINAPA	2,244	0	0	0	0	0	0	0	0	0	0	0	
ROSARIO	1,994	0	0	0	0	0	0	0	0	0	0	0	
Total Estado	185,290	0	0	0	0	1	0	0	0	0	0	1	
De Otros Estados	2,368	<i>Fuente: Plataforma Nacional SINAVE/SISVER, Preliminar al Corte. Acumulados al 14/jun/2023, Por Municipio. Con Ventana de Tiempo de 3 dias.</i>											
Total	187,658												



VENTANA DE TIEMPO: Lapso de respuesta considerado referente a los procesos de laboratorio y posible demanda de muestras así como de actualización en Plataforma.



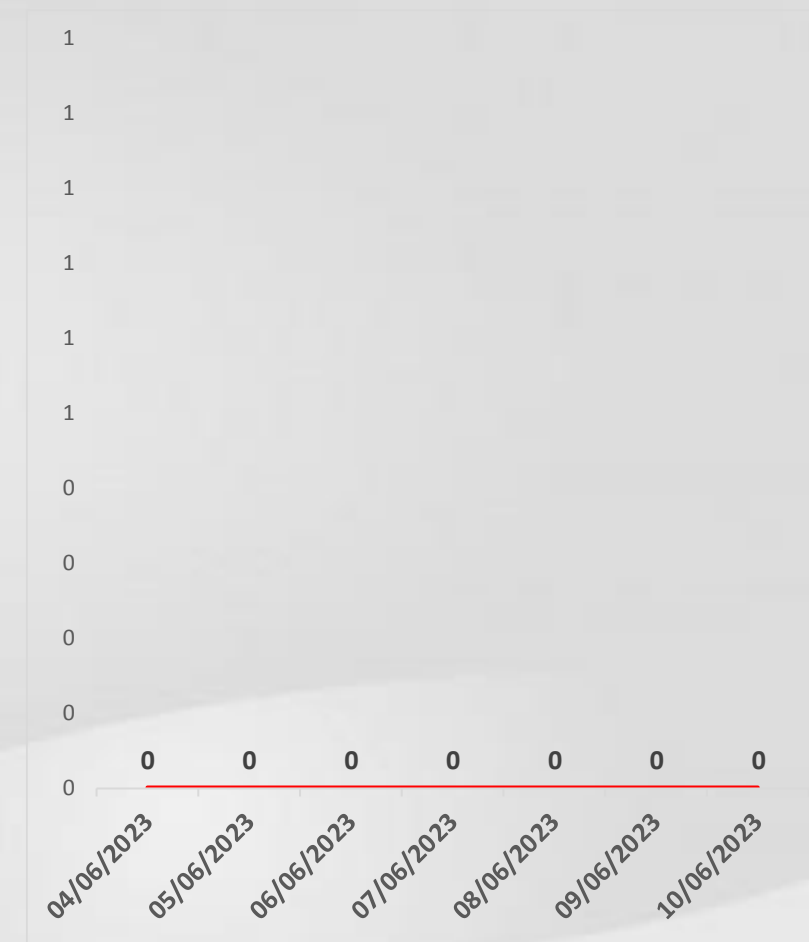
COVID-19 Sinaloa: Defunciones Confirmadas por Laboratorio a SARS-CoV-2



Notificadas por Municipio últimos 10 días.

LISTA DE CASOS DE DEFUNCIONES CONFIRMADAS POR LESP LOS ULTIMOS DIAS POR MUNICIPIO	CONFIRMADOS ACUMULADOS AL CORTE DE HOY 14/jun/2023	VENTANA DE RESPUESTA LESP CONFIRMADOS A SARS-COV-2			CASOS CONFIRMADOS A SARS-COV-2 LOS ULTIMOS 7 DIAS EVOLUCIONADOS EN PLATAFORMA SINAVE/SISVER							Total Defunciones Confirmadas a SARS-Cov2 los Últimos 10 Días	
		13/06/2023	12/06/2023	11/06/2023	10/06/2023	09/06/2023	08/06/2023	07/06/2023	06/06/2023	05/06/2023	04/06/2023		
AHOME	1,739	0	0	0	0	0	0	0	0	0	0	0	0
CHOIX	49	0	0	0	0	0	0	0	0	0	0	0	0
EL FUERTE	290	0	0	0	0	0	0	0	0	0	0	0	0
GUASAVE	1,072	0	0	0	0	0	0	0	0	0	0	0	0
SINALOA	154	0	0	0	0	0	0	0	0	0	0	0	0
ANGOSTURA	173	0	0	0	0	0	0	0	0	0	0	0	0
MOCORITO	113	0	0	0	0	0	0	0	0	0	0	0	0
SALVADOR ALVARADO	290	0	0	0	0	0	0	0	0	0	0	0	0
BADIRAGUATO	43	0	0	0	0	0	0	0	0	0	0	0	0
CULIACAN	3,601	0	0	0	0	0	0	0	0	0	0	0	0
NAVOLATO	352	0	0	0	0	0	0	0	0	0	0	0	0
COSALA	17	0	0	0	0	0	0	0	0	0	0	0	0
ELOTA	69	0	0	0	0	0	0	0	0	0	0	0	0
SAN IGNACIO	31	0	0	0	0	0	0	0	0	0	0	0	0
CONCORDIA	48	0	0	0	0	0	0	0	0	0	0	0	0
MAZATLAN	1,678	0	0	0	0	0	0	0	0	0	0	0	0
ESCUINAPA	159	0	0	0	0	0	0	0	0	0	0	0	0
ROSARIO	114	0	0	0	0	0	0	0	0	0	0	0	0
Total Estado	9,992	0	0	0	0	0	0	0	0	0	0	0	0
De Otros Estados	111												
Total	10,103												

Fuente: Plataforma Nacional SINAVE/SISVER, Preliminar al Corte. Acumulados al 14/jun/2023, Por Municipio. Con Ventana de Tiempo de 3 días.



VENTANA DE TIEMPO: Lapso de respuesta considerado referente a los procesos de laboratorio y posible demanda de muestras, certificación por defunción, así como de actualización en Plataforma.

Fuente: Plataforma Nacional SINAVE/SISVER. Jefatura de Depto. De Vigilancia Epidemiológica, Servicios de Salud de Sinaloa.

COVID-19 Sinaloa: Casos y Defunciones Positivas a SARS-CoV-2, por LESPS, Notificadas por Jurisdicción los últimos 10 días.



LISTA DE CASOS CONFIRMADOS POR LESP LOS ULTIMOS DIAS POR MUNICIPIO	CONFIRMADOS ACUMULADOS AL CORTE DE HOY 14/jun/2023	VENTANA DE RESPUESTA LESP CONFIRMADOS A SARS-COV-2			CASOS CONFIRMADOS A SARS-COV-2 LOS ULTIMOS 7 DIAS EVOLUCIONADOS EN PLATAFORMA SINAVE/SISVER							Total Confirmados por LESP en SISVER los Ultimos 10 Dias		
		13/06/2023	12/06/2023	11/06/2023	10/06/2023	09/06/2023	08/06/2023	07/06/2023	06/06/2023	05/06/2023	04/06/2023			
Jurisdicción I, Los Mochis	34,184	0	0	0	0	0	0	0	0	0	0	0	0	
Jurisdicción II, Guasave	32,516	0	0	0	0	0	0	0	0	0	0	0	0	
Jurisdicción III, Guamuchil	8,082	0	0	0	0	0	0	0	0	0	0	0	0	
Jurisdicción IV, Culiacán	93,543	0	0	0	0	1	0	0	0	0	0	0	1	
Jurisdicción V, Mazatlán	29,950	0	0	0	0	0	0	0	0	0	0	0	0	
Jurisdicción VI, Escuinapa	4,238	0	0	0	0	0	0	0	0	0	0	0	0	
Total Estado	202,513	0	0	0	0	1	0	0	0	0	0	0	1	



LISTA DE DEFUNCIONES ULTIMOS DIAS POR JURISDICCIONES	DEFUNCIONES ACUMULADAS AL CORTE DE HOY 14/jun/2023	VENTANA DE RESPUESTA LESP CONFIRMADOS A SARS-COV-2			DEFUNCIONES CONFIRMADAS A SARS-COV-2 LOS ULTIMOS 7 DIAS EVOLUCIONADOS EN PLATAFORMA SINAVE/SISVER							Total Evoluciones a Defuncion en los Ultimos 10 Dias		
		13/06/2023	12/06/2023	11/06/2023	10/06/2023	09/06/2023	08/06/2023	07/06/2023	06/06/2023	05/06/2023	04/06/2023			
Jurisdicción I, Los Mochis	2,078	0	0	0	0	0	0	0	0	0	0	0	0	
Jurisdicción II, Guasave	1,226	0	0	0	0	0	0	0	0	0	0	0	0	
Jurisdicción III, Guamuchil	576	0	0	0	0	0	0	0	0	0	0	0	0	
Jurisdicción IV, Culiacán	4,013	0	0	0	0	0	0	0	0	0	0	0	0	
Jurisdicción V, Mazatlán	1,826	0	0	0	0	0	0	0	0	0	0	0	0	
Jurisdicción VI, Escuinapa	273	0	0	0	0	0	0	0	0	0	0	0	0	
Total Estado	9,992	0	0	0	0	0	0	0	0	0	0	0	0	

VENTANA DE TIEMPO: Lapso de respuesta considerado referente a los procesos de laboratorio y posible demanda de muestras, certificación por defunción, así como de actualización en Plataforma.

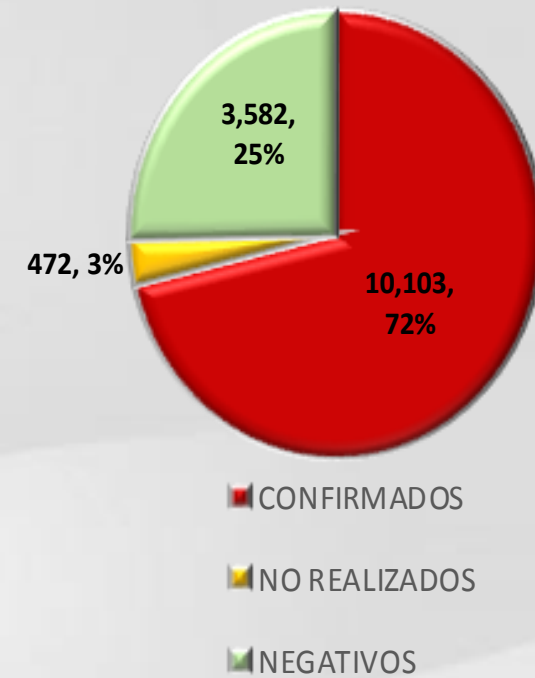
COVID-19 Sinaloa: Defunciones Confirmadas por Laboratorio, Asociación
Dictaminación a SARS-CoV-2 Notificadas al Estado.



COVID 19, SINALOA: DEFUNCIONES POR ASOCIACION Y DICTAMINACION CLINICA EPIDEMIOLOGICA

CLASIFICACION FINAL DE DEFUNCIONES AL 14/jun/2023	TOMA DE MUESTRA		TOTAL	TOTAL DEFUNCIONES
	SI	NO		
CONFIRMADO POR LABORATORIO	7,749	0	7,749	10,103
CONFIRMADO POR ANTIGENO	152	1,537	1,689	
CONFIRMADO POR ASOCIACION	22	99	121	
CONFIRMADO POR DICTAMINACION	43	501	544	
INVALIDO	4	0	4	472
NO REALIZADO	83	0	83	
SOSPECHOSO	45	340	385	
NEGATIVO	2,867	0	2,867	3,582
NEGATIVO ANTIGENO	20	695	715	
TOTAL	10,985	3,172	14,157	14,157

CLASIFICACION FINAL DE PRUEBAS SARS COV2 DE DEFUNCIONES



COVID-19 Sinaloa: Casos confirmados en personal de la salud por Institución



SARS-CoV-2 POR INSTITUCION Y	MEDICOS	ENFERMERAS	OTROS TRABAJADORES	LABORATORISTAS	DENTISTAS	TOTAL
SSA	1,370	1,563	1,445	106	145	4,629
IMSS	1,804	3,034	2,623	173	68	7,702
IMSS-OPORTUNIDADES	118	124	84	2	5	333
SEDENA	7	5	9	3	0	24
ISSSTE	518	747	348	42	20	1,675
SEMAR	21	29	12	2	2	66
MUNICIPAL	14	11	13	0	0	38
ESTATAL	113	69	37	4	0	223
PRIVADA	218	188	769	14	16	1,205
PEMEX	0	0	0	0	0	0
CRUZ ROJA	0	0	0	0	0	0
UNIVERSITARIO	1	0	0	0	0	1
TOTAL	4,184	5,770	5,340	346	256	15,896
	26.3%	36.3%	33.6%	2.2%	1.6%	100.0%

CONFIRMADOS DEL AREA DE LA SALUD	CASOS	DEFUNCIONES
MEDICOS	4,184	67
ENFERMERAS	5,770	19
OTROS TRABAJADORES DE LA SALUD	5,340	22
LABORATORISTAS	346	3
DENTISTAS	256	4
TOTAL	15,896	115



CUADROS ACUMULADOS CONFIRMADOS A SARS-COV 2 POR INSTITUCION EN EL ESTADO DE SINALOA



CONFIRMADOS A SARS-COV2	CASOS	DEFUNCIONES
SSA	33,730	1,873
IMSS	102,280	5,874
IMSS-OPORTUNIDADES	2,542	95
SEDENA	790	83
ISSSTE	7,895	1,538
SEMAR	605	36
MUNICIPAL	237	16
ESTATAL	1,179	306
PRIVADA	38,362	281
PEMEX	7	1
CRUZ ROJA	0	0
UNIVERSITARIO	2	0
TOTAL	187,629	10,103

EMBARAZADAS POSITIVAS A SARS-COV2	CASOS	DEFUNCIONES
SSA	447	12
IMSS	1,236	6
IMSS-OPORTUNIDADES	71	0
SEDENA	14	0
ISSSTE	54	0
SEMAR	9	0
MUNICIPAL	2	0
ESTATAL	23	0
PRIVADA	431	2
PEMEX	0	0
CRUZ ROJA	0	0
UNIVERSITARIO	0	0
TOTAL	2,287	20

HOSPITALIZADOS CONFIRMADOS A SARS-COV2	CASOS HOSPITALIZADOS	DEFUNCIONES HOSPITALIZADOS
SSA	4,989	1,869
IMSS	10,457	5,828
IMSS-OPORTUNIDADES	252	93
SEDENA	331	81
ISSSTE	3,078	1,534
SEMAR	254	36
MUNICIPAL	64	16
ESTATAL	594	306
PRIVADA	1,103	281
PEMEX	1	1
CRUZ ROJA	0	0
UNIVERSITARIO	1	0
TOTAL	21,124	10,045

MENORES DE 18 AÑOS CONFIRMADOS A SARS-COV2	CASOS	DEFUNCIONES
SSA	3,084	8
IMSS	5,179	25
IMSS-OPORTUNIDADES	252	1
SEDENA	55	0
ISSSTE	215	2
SEMAR	27	0
MUNICIPAL	5	0
ESTATAL	48	0
PRIVADA	3,560	1
PEMEX	0	0
CRUZ ROJA	0	0
UNIVERSITARIO	1	0
TOTAL	12,426	37



COVID-19 SINALOA

COMUNICADO TECNICO DIARIO



Dr. Macondo Montoya Parra.
Subdirector De Vigilancia Epidemiológica.

Dr. Rafael Martínez Rocha.
Jefe de Depto. De Vigilancia Epidemiológica.

Dr. Carlos Alberto Carlón Núñez.
Coordinador Estatal SISVER.



SALUD

SECRETARÍA DE SALUD

DGE

DIRECCIÓN GENERAL
DE EPIDEMIOLOGÍA

PLATAFORMA SINAVE/SISVER

Notificación de Eventos Emergentes con Impacto Epidemiológico al
667 758-70-00, ext. 40413.

E-mail: epidesin@yahoo.com.mx

Blvd. Alfonso Zaragoza Maytorena n° 2204, edificio "A", tercer piso,
Fraccionamiento Bonanzas, C.P. 80020, Culiacán, Sinaloa.



Bitácora diaria de CTD Covid-19 en
http://saludsinaloa.gob.mx/index.php/coronavirus_/
Apartado "Panorama Epidemiológico de COVID-19"