



SERVICIOS DE SALUD DE SINALOA

SUBDIRECCIÓN DE VIGILANCIA EPIDEMIOLÓGICA

COVID-19 SINALOA

Comunicado Técnico Diario

NUEVA
NORMALIDAD

lunes, 14 de junio de 2021

SALUD

SECRETARÍA DE SALUD



Dr. José Pablo Güémez Alvarez

Jefe de Depto. De Vigilancia Epidemiologica

Servicios de Salud de Sinaloa

Nota: Este comunicado contiene información preliminar y sus datos pueden variar sin previo aviso, datos presentados disponibles a la fecha y corte especificados.

TABLA POR MUNICIPIO DE RESIDENCIA DEL PACIENTE

SUBDIRECCION DE EPIDEMIOLOGIA

SINALOA , PLATAFORMA DE VIGILANCIA EPIDEMIOLOGICA COVID-19

Municipios	Notificados en Plataforma	Acumulados al 14/jun/2021		RESULTADO FINAL						Total Activos*
	Num.-	Femeninos	Masculinos	RESULTADO NEGATIVO	RESULTADO INFLUENZA	OTROS DX	POSITIVO SARS-CoV-2	SOSPECHOSOS	DEFUNCION (+) Sars-CoV-2	
AHOME	14,095	7,787	6,308	7,944	30	252	5,787	82	1,099	121
CHOIX	348	166	182	150	2	9	184	3	26	11
EL FUERTE	1,595	838	757	803	1	40	741	10	163	18
GUASAVE	11,925	6,584	5,341	5,468	4	1,510	4,869	74	719	23
SINALOA	1,085	538	547	575	0	47	460	3	86	2
ANGOSTURA	799	388	411	330	0	22	446	1	131	0
MOCORITO	439	220	219	217	0	24	198	0	69	0
SALVADOR ALVARADO	2,579	1,368	1,211	1,211	0	57	1,305	6	231	3
BADIRAGUATO	587	332	255	306	0	53	225	3	28	0
CULIACÁN	43,283	23,990	19,293	22,717	9	3,218	17,182	157	2,291	253
NAVOLATO	3,114	1,704	1,410	1,723	4	162	1,203	22	225	8
COSALÁ	353	196	157	105	0	161	84	3	9	0
ELOTA	530	286	244	290	1	35	204	0	39	2
SAN IGNACIO	155	81	74	84	0	6	64	1	17	0
CONCORDIA	178	84	94	76	0	0	88	0	32	0
MAZATLAN	14,079	7,552	6,527	6,498	1	1,322	6,202	56	1,000	111
ESCUINAPA	876	479	397	402	0	57	415	2	85	10
ROSARIO	767	385	382	379	1	46	332	9	54	28
Total	96,787	52,978	43,809	49,278	53	7,021	39,989	432	6,304	590
Otro Estado	565	222	343	269	0	36	253	7	62	

Fuente: Plataforma Nacional SISVER, Preliminar al Corte. Acumulados al 14/jun/2021 , Por Lugar de Residencia.

CASOS ACTIVOS*: Caso Confirmado Positivo con fecha de inicio de sintomas en los ultimos 14 dias.



COVID-19 SINALOA: Resumen de Casos

27 febrero 2020 - al lunes, 14 de junio de 2021



* CASO ACTIVO: Caso Confirmado Positivo con Fecha de Inicio de Sintomas en los Ultimos 14 Dias



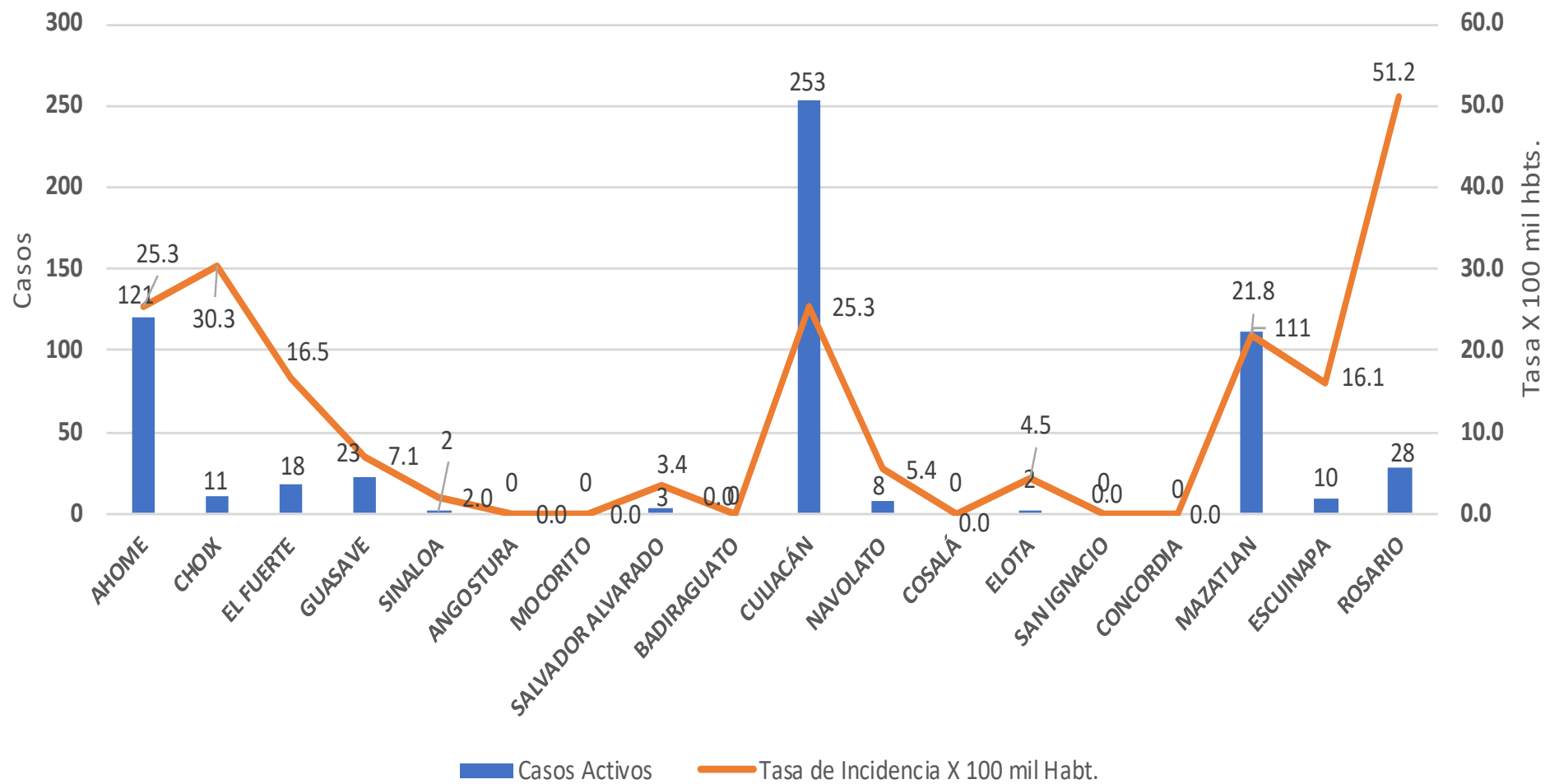
473 Dias

[27/02/2020 - 14/06/2021]

Dias de COVID-19 en SINALOA

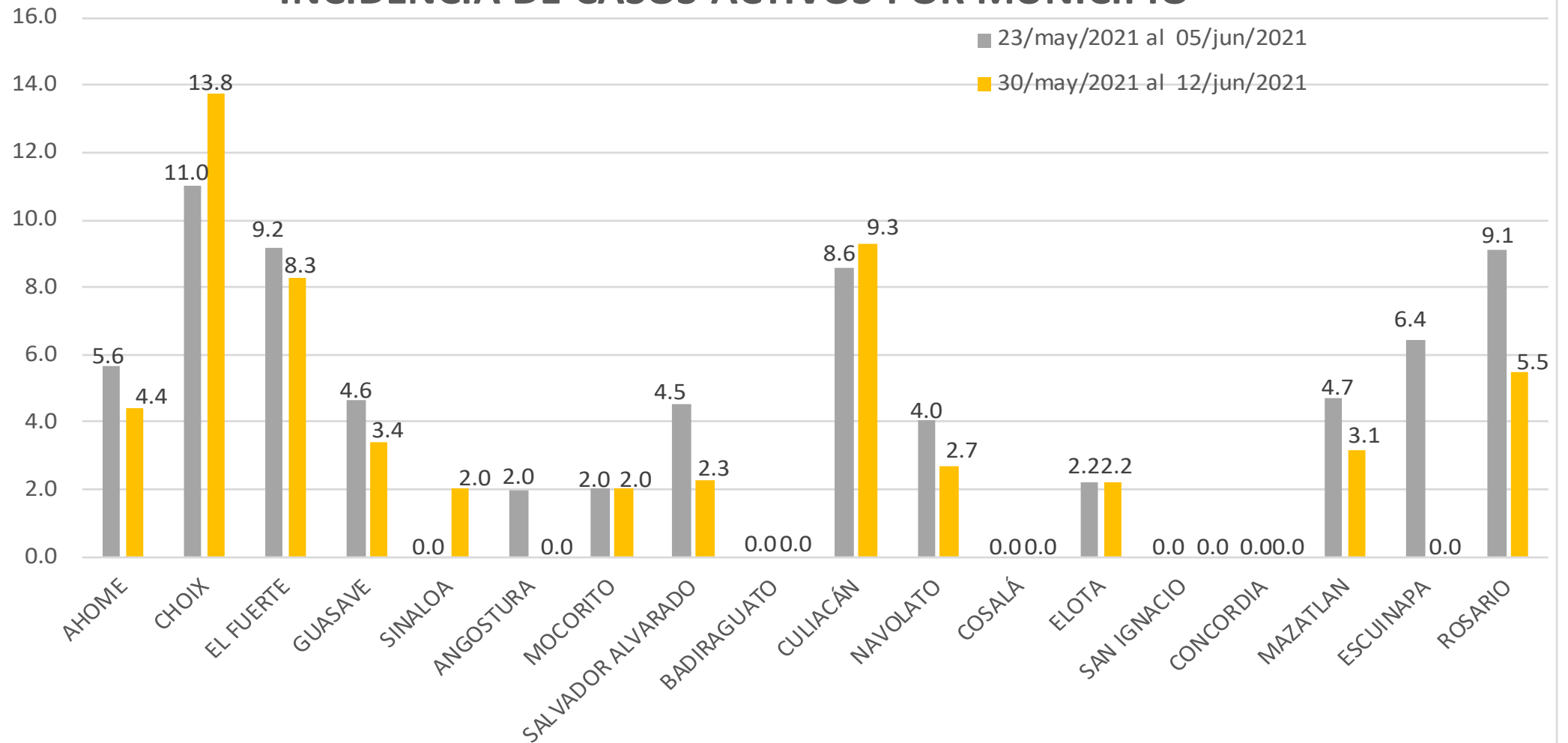


Casos Confirmados* Activos, de COVID-19 por Municipio al día de hoy 14/jun/2021





INCIDENCIA DE CASOS ACTIVOS POR MUNICIPIO



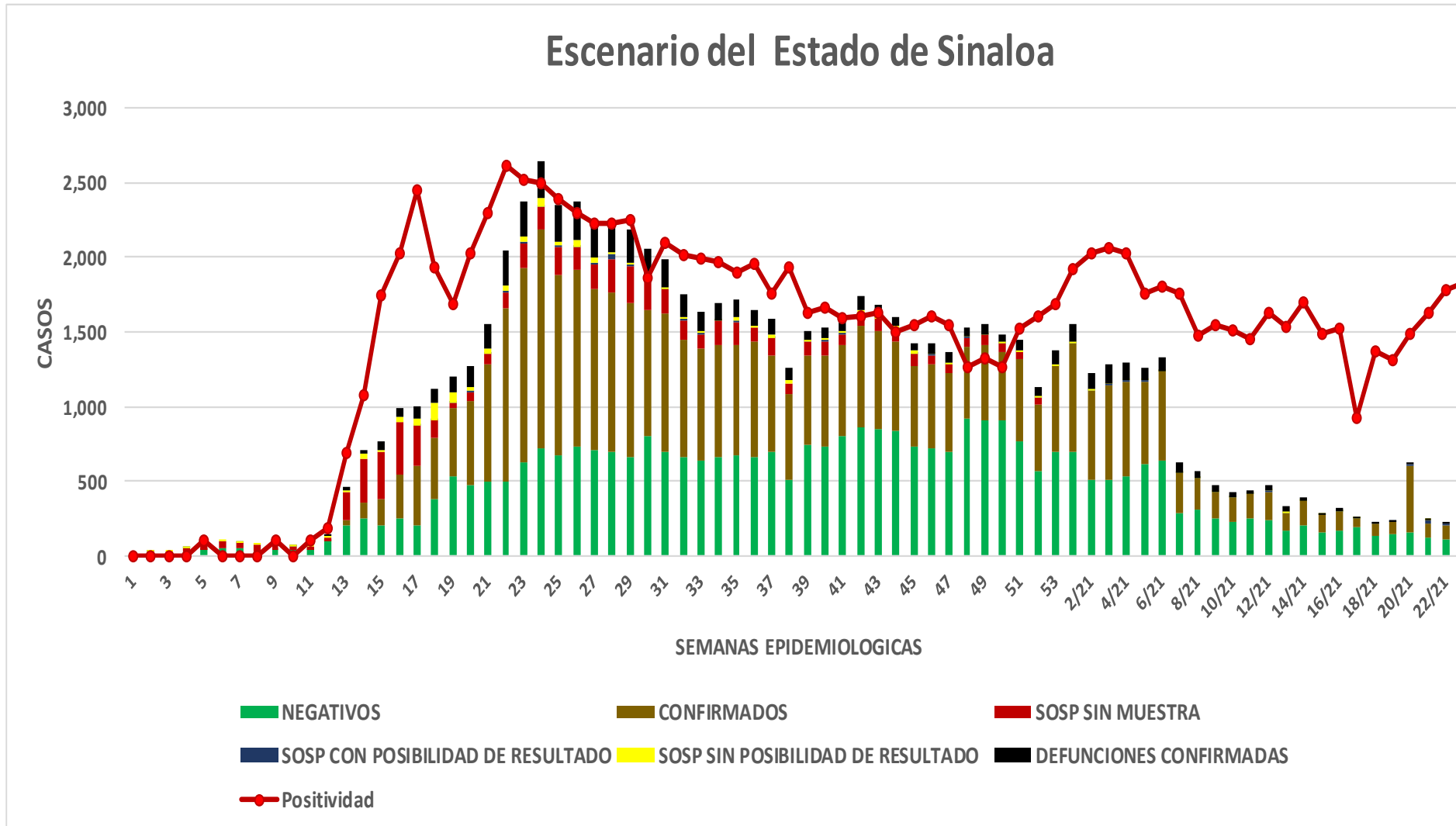
COVID-19 Sinaloa: Casos positivos, sospechosos y negativos

97,357 Personas
Notificadas

48.7% Positividad
Semana 23/2021

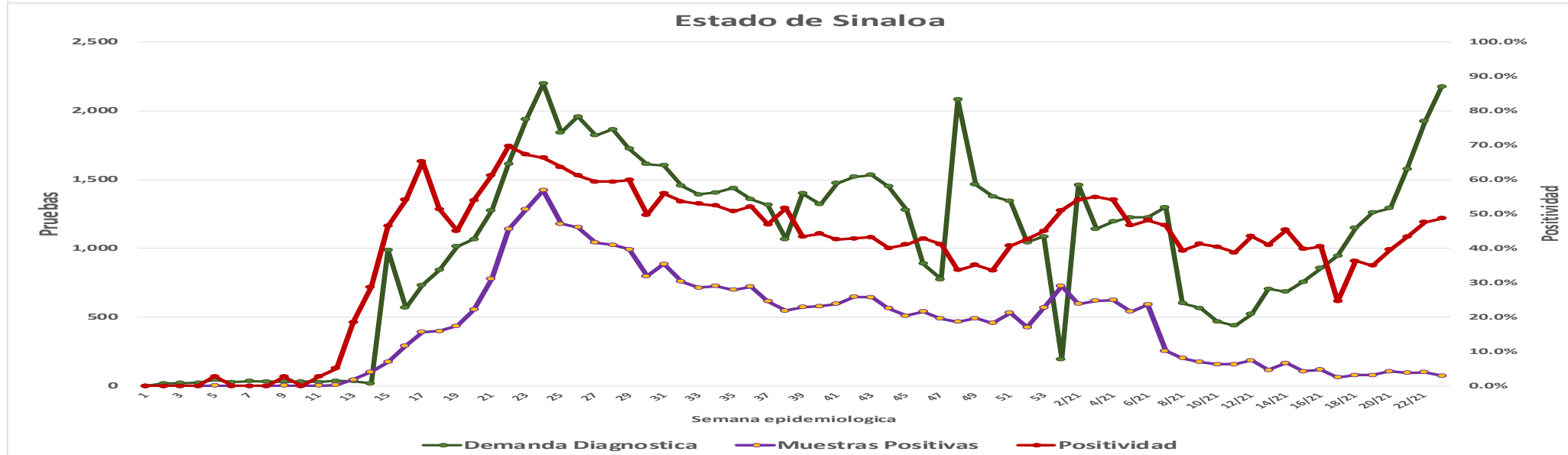
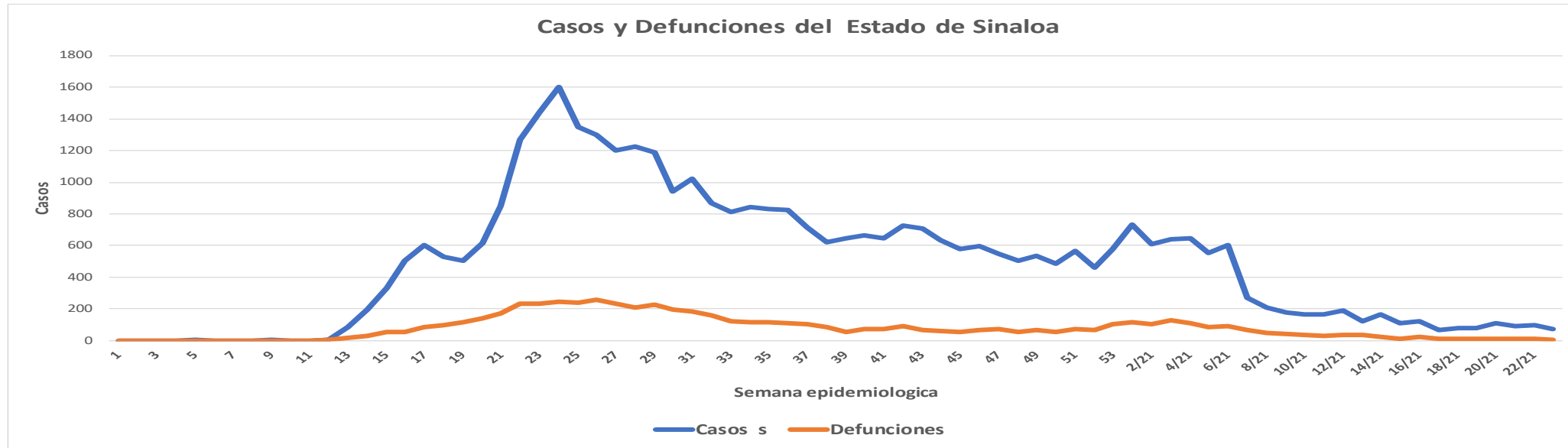
**NUEVA
NORMALIDAD**

Escenario del Estado de Sinaloa



COVID-19 Sinaloa: Casos Estimados, Defunciones, Demanda Diagnostica y Positividad

**NUEVA
NORMALIDAD**



Fuente: Plataforma Nacional SINAVE/SISVER, Acumulados al 14/jun/2021; Dr. José P. Güémez A.



COVID-19 Sinaloa: Casos Positivos a SARS-CoV-2, por LESPS Notificados los últimos 7 días.

CASOS CONFIRMADOS A SARS-CoV-2 SEGÚN MUNICIPIO LOS ULTIMOS 7 DIAS POR LESPS	14/06/2021 Acum. Hasta el día de hoy	CASOS CONFIRMADOS A SARS-COV-2 LOS ULTIMOS 7 DIAS POR LESPS							Total de Casos Confirmados Ultimos 7 Dias
		Registrados en Plataforma SINAVE/SISVER							
		13/06/2021	12/06/2021	11/06/2021	10/06/2021	09/06/2021	08/06/2021	07/06/2021	
AHOME	5,787	0	0	1	1	3	0	6	11
CHOIX	184	1	0	1	0	1	0	1	4
EL FUERTE	741	0	0	1	0	3	0	3	7
GUASAVE	4,869	0	0	1	0	3	0	1	5
SINALOA	460	0	0	0	0	0	0	0	0
ANGOSTURA	446	0	0	0	0	0	0	0	0
MOCORITO	198	0	0	0	0	0	0	0	0
SALVADOR ALVARADO	1,305	0	0	0	0	1	0	0	1
BADIRAGUATO	225	0	0	0	0	0	0	0	0
CULIACAN	17,182	3	1	8	16	17	2	18	65
NAVOLATO	1,203	0	0	0	0	2	0	0	2
COSALA	84	0	0	0	0	0	0	0	0
ELOTA	204	0	0	0	1	0	0	1	2
SAN IGNACIO	64	0	0	0	0	0	0	0	0
CONCORDIA	88	0	0	0	0	0	0	0	0
MAZATLAN	6,202	0	2	1	0	4	3	9	19
ESCUINAPA	415	0	0	2	0	0	0	0	2
ROSARIO	332	0	0	0	0	2	0	0	2
Total Estado	39,989	4	3	15	18	36	5	39	120
De Otros Estados	253								
	40,242								

NUEVA
NORMALIDAD



COVID-19 Sinaloa: Casos y Defunciones Positivas a SARS-CoV-2, por LESPS, Notificadas los últimos 7 días.

NUEVA
NORMALIDAD

CASOS POSITIVOS A SARS-CoV-2 SEGÚN JURISDICCION LOS ULTIMOS 7 DIAS	14/06/2021 Acum. Hasta el día de hoy	CASOS POSITIVOS A SARS-COV-2 LOS ULTIMOS 7 DIAS							Total de Casos Confirmados Ultimos 7 Dias
		Registrados en Plataforma SINAVE/SISVER							
		13/06/2021	12/06/2021	11/06/2021	10/06/2021	09/06/2021	08/06/2021	07/06/2021	
Jurisdiccion I, Los Mochis	6,712	1	0	3	1	7	0	10	22
Jurisdiccion II, Guasave	5,329	0	0	1	0	3	0	1	5
Jurisdiccion III, Guamuchil	1,949	0	0	0	0	1	0	0	1
Jurisdiccion IV, Culiacan	18,694	3	1	8	16	19	2	18	67
Jurisdiccion V, Mazatlan	6,558	0	0	0	1	0	0	1	2
Jurisdiccion VI, Escuinapa	747	0	2	3	0	6	3	9	23
Total Estado	39,989	4	3	15	18	36	5	39	120

BASE SISVER

DEFUNCIONES POSITIVAS A SARS-CoV-2 POR JURISDICCION LOS ULTIMOS 7 DIAS	14/06/2021 Acum. Hasta el día de hoy	DEFUNCIONES POSITIVAS A SARS-COV-2 LOS ULTIMOS 7 DIAS							Total de Casos Confirmados Ultimos 7 Dias
		Registrados en Plataforma SINAVE/SISVER							
		13/06/2021	12/06/2021	11/06/2021	10/06/2021	09/06/2021	08/06/2021	07/06/2021	
Jurisdiccion I, Los Mochis	1,288	0	0	0	0	1	0	2	3
Jurisdiccion II, Guasave	805	0	0	0	0	0	2	0	2
Jurisdiccion III, Guamuchil	431	0	0	0	0	0	0	0	0
Jurisdiccion IV, Culiacan	2,553	0	0	0	1	0	3	0	4
Jurisdiccion V, Mazatlan	1,088	0	0	0	0	0	0	0	0
Jurisdiccion VI, Escuinapa	139	1	0	0	0	0	4	1	6
Total Estado	6,304	1	0	0	1	1	9	3	15



COVID-19 Sinaloa: Defunciones Confirmadas por Laboratorio a SARS-CoV-2 Notificadas por Municipio últimos 7 días.

BASE SISVER

DEFUNCIONES POSITIVAS A SARS-CoV-2 SEGÚN MUNICIPIO LOS ULTIMOS 7 DIAS	14/06/2021 Acum. Hasta el día de hoy	DEFUNCIONES POSITIVAS A SARS-COV-2 LOS ULTIMOS 7 DIAS							Total de Casos Confirmados Ultimos 7 Dias
		Registrados en Plataforma SINAVE/SISVER							
		13/06/2021	12/06/2021	11/06/2021	10/06/2021	09/06/2021	08/06/2021	07/06/2021	
AHOME	1,099	0	0	0	0	0	0	1	1
CHOIX	26	0	0	0	0	0	0	0	0
EL FUERTE	163	0	0	0	0	1	0	1	2
GUASAVE	719	0	0	0	0	0	2	0	2
SINALOA	86	0	0	0	0	0	0	0	0
ANGOSTURA	131	0	0	0	0	0	0	0	0
MOCORITO	69	0	0	0	0	0	0	0	0
SALVADOR ALVARADO	231	0	0	0	0	0	0	0	0
BADIRAGUATO	28	0	0	0	0	0	0	0	0
CULIACAN	2,291	0	0	0	1	0	3	0	4
NAVOLATO	225	0	0	0	0	0	0	0	0
COSALA	9	0	0	0	0	0	0	0	0
ELOTA	39	0	0	0	0	0	0	0	0
SAN IGNACIO	17	0	0	0	0	0	0	0	0
CONCORDIA	32	0	0	0	0	0	0	0	0
MAZATLAN	1,000	1	0	0	0	0	2	1	4
ESCUINAPA	85	0	0	0	0	0	0	0	0
ROSARIO	54	0	0	0	0	0	2	0	2
Total Estado	6,304	1	0	0	1	1	9	3	15
Defunciones; Residentes de otros Estados	40								
Total Defunciones en el EDO	6,344								

NUEVA NORMALIDAD



COVID-19 Sinaloa: Defunciones Confirmadas por Laboratorio, Asociación o Dictaminación a SARS-CoV-2 Notificadas al Estado.

COVID-19, SINALOA: DEFUNCIONES POR ASOCIACION Y DICTAMINACION CLINICA EPIDEMIOLOGICA

NUEVA
NORMALIDAD

CLASIFICACION FINAL DEFUNCIONES	Informacion hasta: 14/06/2021			TOTAL DEFUNCIONES
	TOMA DE MUESTRA		TOTAL	
	SI	NO		
CONFIRMADO POR LABORATORIO	5473	0	5,473	6,366
CONFIRMADO POR ANTIGENO	9	415	424	
CONFIRMADO POR ASOCIACIÓN	16	73	89	
CONFIRMADO POR DICTAMINACIÓN	38	342	380	
INVALIDO	3	0	3	435
NO REALIZADO	73	0	73	
SOSPECHOSO	23	336	359	
NEGATIVO	1842	0	1,842	1,953
NEGATIVO ANTIGENO	1	110	111	
TOTAL GENERAL	7,477	1,166	8,643	8,754



COVID-19 Sinaloa: Casos y Defunciones en Embarazadas y Menores de 18 años

EMBARAZADAS CON SARS-COV2 <small>Registrados en Plataforma SINAVE/SISVER</small>	Casos	Defunciones
SSA	130	5
IMSS	159	1
IMSS-OPORTUNIDADES	12	0
SEDENA	8	0
ISSSTE	9	0
SEMAR	4	0
MUNICIPAL	2	0
HOSPITAL MARGARITA MAZA DE JUAREZ	0	0
ESTATAL	5	0
HOSPITAL CIVIL DE CULIACAN	0	0
PRIVADA	1	0
CLINICA HOSPITAL CULIACAN S. A. DE C. V.	0	0
HOSPITAL MARINA MAZATLAN	0	0
HOSPITAL ANGELES CULIACAN	0	0
MEDICA DE LA CIUDAD	0	1
Total	330	7

MENORES DE 18 AÑOS POSITIVOS A SARS-CoV-2	Casos	Defunciones
SSA	504	5
IMSS	288	9
IMSS-OPORTUNIDADES	20	1
SEDENA	3	0
ISSSTE	22	1
SEMAR	4	0
MUNICIPAL	2	0
HOSPITAL MARGARITA MAZA DE JUAREZ	0	0
ESTATAL	25	0
HOSPITAL CIVIL DE CULIACAN	0	0
PRIVADA	12	0
CLINICA HOSPITAL CULIACAN S. A. DE C. V.	0	0
HOSPITAL MARINA MAZATLAN	0	0
HOSPITAL ANGELES CULIACAN	0	0
MEDICA DE LA CIUDAD	0	0
Total	880	16

NUEVA
NORMALIDAD



COVID-19 Sinaloa:

Casos confirmados en personal de la salud por Institución



SARS-CoV-2 POR INSTITUCION Y PERSONAL DE LA SALUD <small>Registrados en Plataforma SINAVE/SISVER</small>	MEDICOS	ENFERMERAS	OTROS TRABAJADORES DE LA SALUD	LABORATORISTAS	DENTISTAS	TOTAL
SSA	651	781	602	47	57	2,138
IMSS	684	1,302	953	62	19	3,020
IMSS-OPORTUNIDADES	39	43	28	2	1	113
SEDENA	3	4	6	1	0	14
ISSSTE	143	290	143	20	7	603
SEMAR	8	21	5	2	2	38
MUNICIPAL	13	11	12	0	0	36
HOSPITAL MARGARITA MAZA DE JUAREZ	13	11	12	0	0	36
ESTATAL	85	46	24	2	0	157
HOSPITAL CIVIL DE CULIACAN	85	46	24	2	0	157
PRIVADA	41	21	15	5	1	83
CLINICA HOSPITAL CULIACAN S. A. DE C. V.	1	0	0	0	0	1
HOSPITAL MARINA MAZATLAN	5	12	12	4	0	33
HOSPITAL ANGELES CULIACAN	6	1	1	0	0	8
MEDICA DE LA CIUDAD	4	1	0	0	0	5
Total	1,667	2,519	1,788	141	87	6,202

CONFIRMADOS DEL AREA DE LA SALUD <small>Registrados en Plataforma SINAVE/SISVER</small>	Hasta el día de Hoy	DEFUNCION
MEDICOS	1,667	50
ENFERMERAS	2,519	16
OTROS TRABAJADORES DE LA SALUD	1,788	20
LABORATORISTAS	141	2
DENTISTAS	87	2
Total	6,202	90





DIRECCIÓN DE PREVENCIÓN Y PROMOCIÓN DE LA SALUD
SUBDIRECCIÓN DE VIGILANCIA EPIDEMIOLÓGICA

SALUD

SECRETARÍA DE SALUD

