



# SERVICIOS DE SALUD DE SINALOA

SUBDIRECCIÓN DE VIGILANCIA EPIDEMIOLÓGICA

## COVID-19 SINALOA

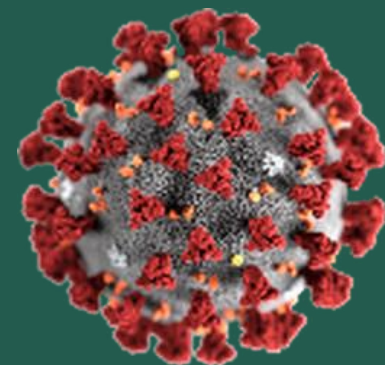
Comunicado Técnico Diario

NUEVA  
NORMALIDAD

miércoles, 14 de julio de 2021

**SALUD**

SECRETARÍA DE SALUD



**Dr. José Pablo Güémez Alvarez**

Jefe de Depto. De Vigilancia Epidemiologica

Servicios de Salud de Sinaloa

Nota: Este comunicado contiene información preliminar y sus datos pueden variar sin previo aviso, datos presentados disponibles a la fecha y corte especificados.

TABLA POR MUNICIPIO DE RESIDENCIA DEL PACIENTE

SUBDIRECCION DE EPIDEMIOLOGIA

SINALOA , PLATAFORMA DE VIGILANCIA EPIDEMIOLOGICA COVID-19

Municipios	Notificados en Plataforma	Acumulados al 14/jul/2021		RESULTADO FINAL						Total Activos*
	Num.-	Femeninos	Masculinos	RESULTADO NEGATIVO	RESULTADO INFLUENZA	OTROS DX	POSITIVO SARS-CoV-2	SOSPECHOSOS	DEFUNCION (+) Sars-CoV-2	
AHOME	16,160	8,964	7,196	9,141	30	250	6,638	101	1,128	375
CHOIX	402	191	211	174	2	10	213	3	29	12
EL FUERTE	1,794	972	822	908	1	39	834	12	169	34
GUASAVE	12,554	6,933	5,621	5,881	4	1,511	5,068	90	730	114
SINALOA	1,115	550	565	591	0	47	473	4	87	3
ANGOSTURA	887	441	446	385	0	23	477	2	134	18
MOCORITO	489	252	237	245	0	23	218	3	69	9
SALVADOR ALVARADO	2,884	1,560	1,324	1,431	0	57	1,383	13	233	39
BADIRAGUATO	676	382	294	354	0	57	263	2	28	32
CULIACÁN	51,241	28,581	22,660	26,628	9	3,421	20,842	341	2,387	1,880
NAVOLATO	3,656	1,996	1,660	1,981	4	165	1,484	22	230	164
COSALÁ	387	214	173	121	0	166	94	6	9	9
ELOTA	858	476	382	458	1	37	362	0	42	127
SAN IGNACIO	223	119	104	105	0	3	112	3	20	35
CONCORDIA	208	99	109	92	0	-1	101	1	32	5
MAZATLAN	16,141	8,727	7,414	7,357	1	1,318	7,374	91	1,040	462
ESCUINAPA	1,174	643	531	511	0	57	595	11	87	104
ROSARIO	1,378	711	667	527	1	60	770	20	68	132
<b>Total</b>	<b>112,227</b>	<b>61,811</b>	<b>50,416</b>	<b>56,890</b>	<b>53</b>	<b>7,243</b>	<b>47,301</b>	<b>725</b>	<b>6,522</b>	<b>3,554</b>
<b>Otro Estado</b>	<b>635</b>	<b>253</b>	<b>382</b>	<b>302</b>	<b>0</b>	<b>40</b>	<b>280</b>	<b>13</b>	<b>66</b>	

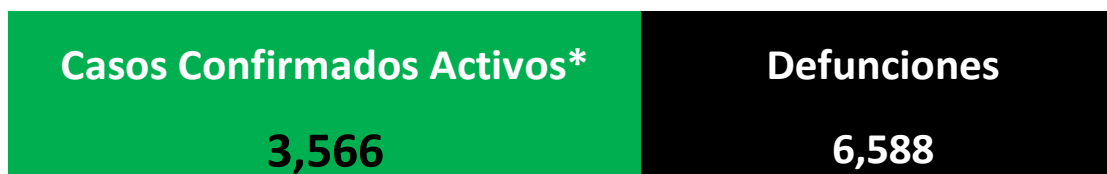
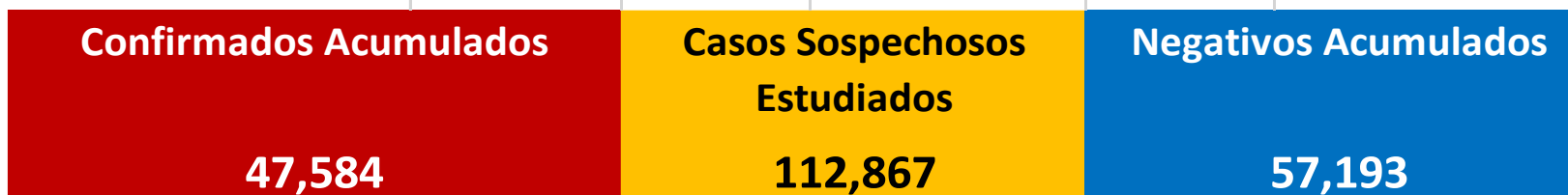
Fuente: Plataforma Nacional SISVER, Preliminar al Corte. Acumulados al 14/jul/2021 , Por Lugar de Residencia.

CASOS ACTIVOS\*: Caso Confirmado Positivo con fecha de inicio de síntomas en los últimos 14 días.



## COVID-19 SINALOA: Resumen de Casos

27 febrero 2020 - al miércoles, 14 de julio de 2021



\* CASO ACTIVO: Caso Confirmado Positivo con Fecha de Inicio de Síntomas en los Últimos 14 Días



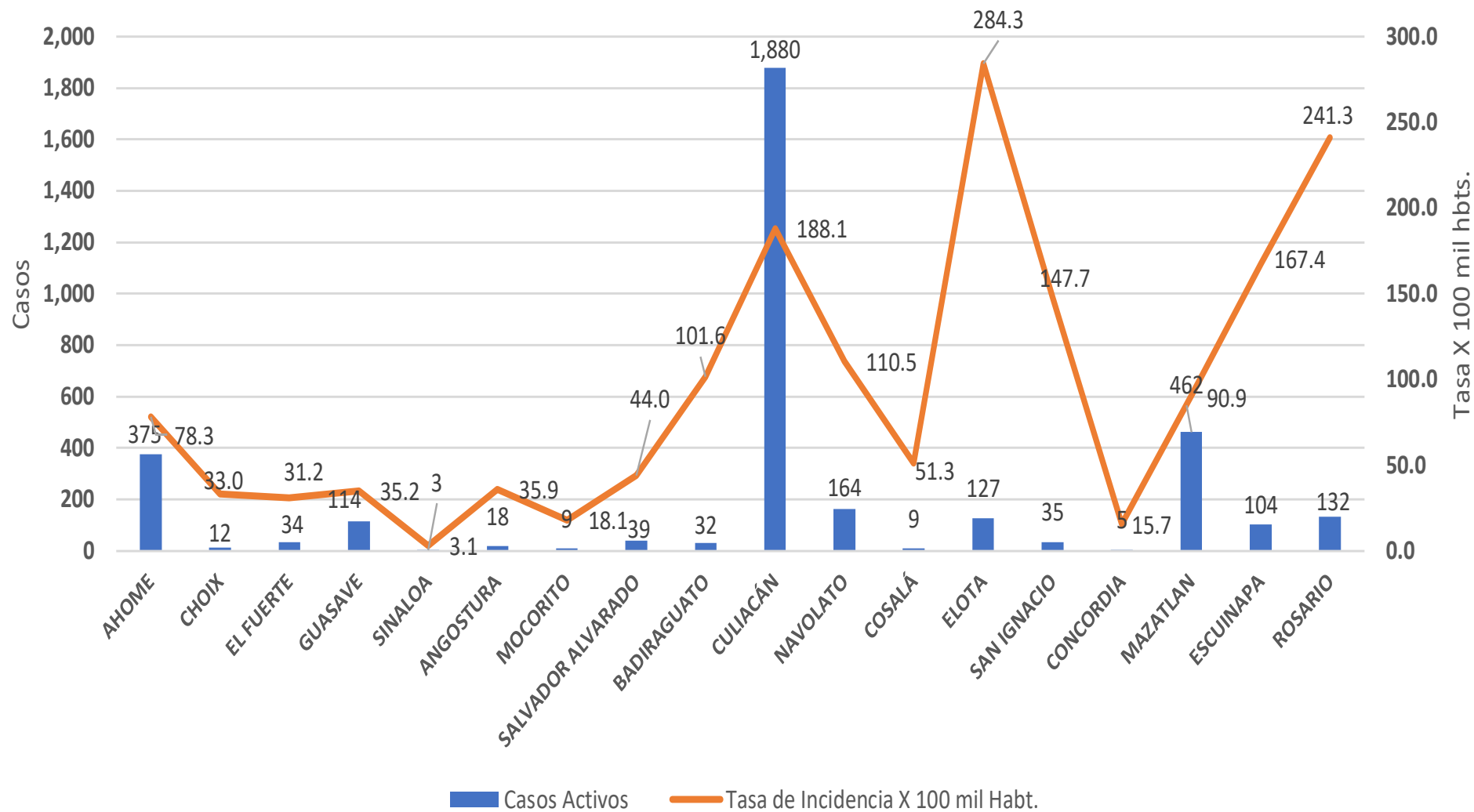
**503** Días

[ 27/02/2020 - 14/07/2021 ]

**Días de COVID-19 en SINALOA**

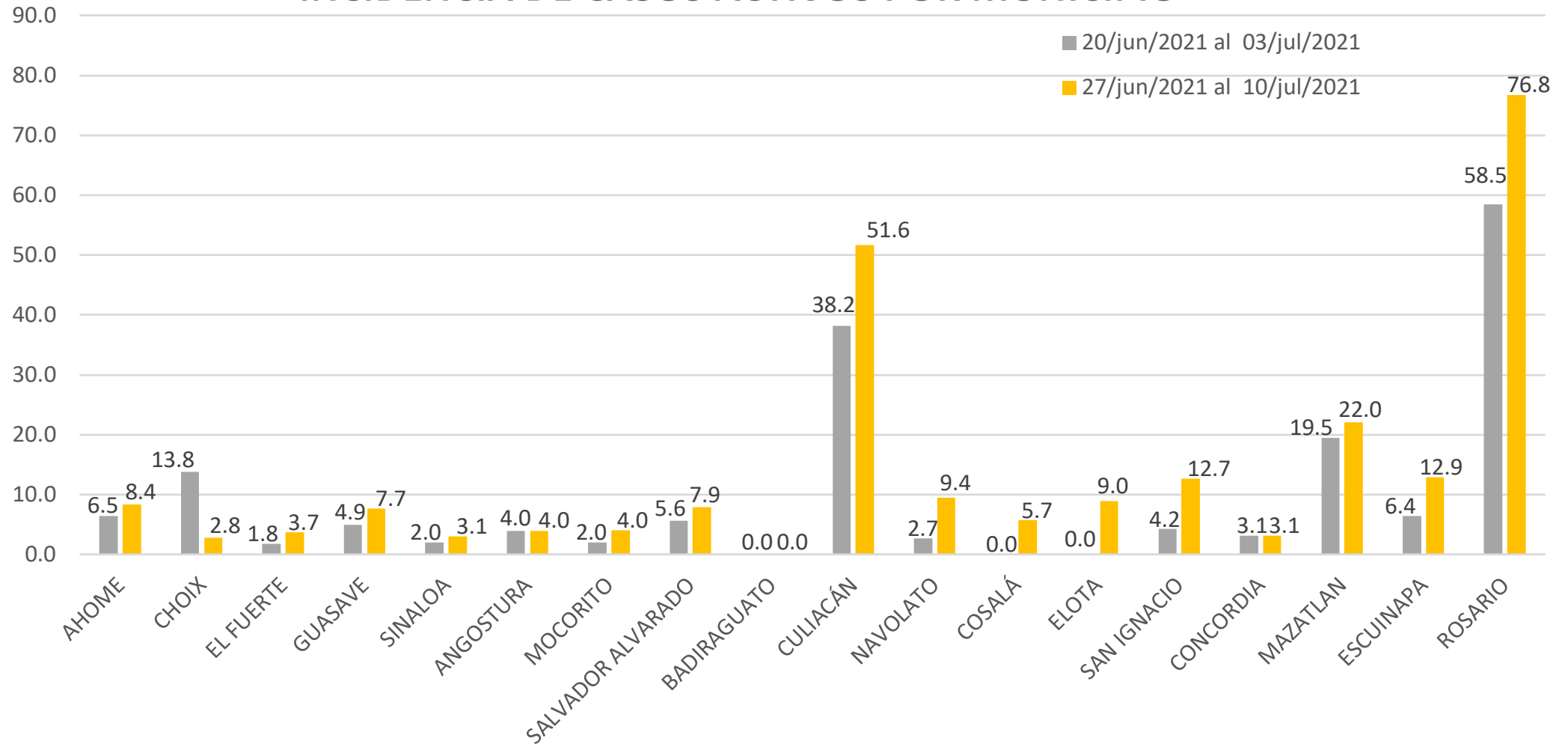


### Casos Confirmados\* Activos, de COVID-19 por Municipio al dia de hoy 14/jul/2021





## INCIDENCIA DE CASOS ACTIVOS POR MUNICIPIO



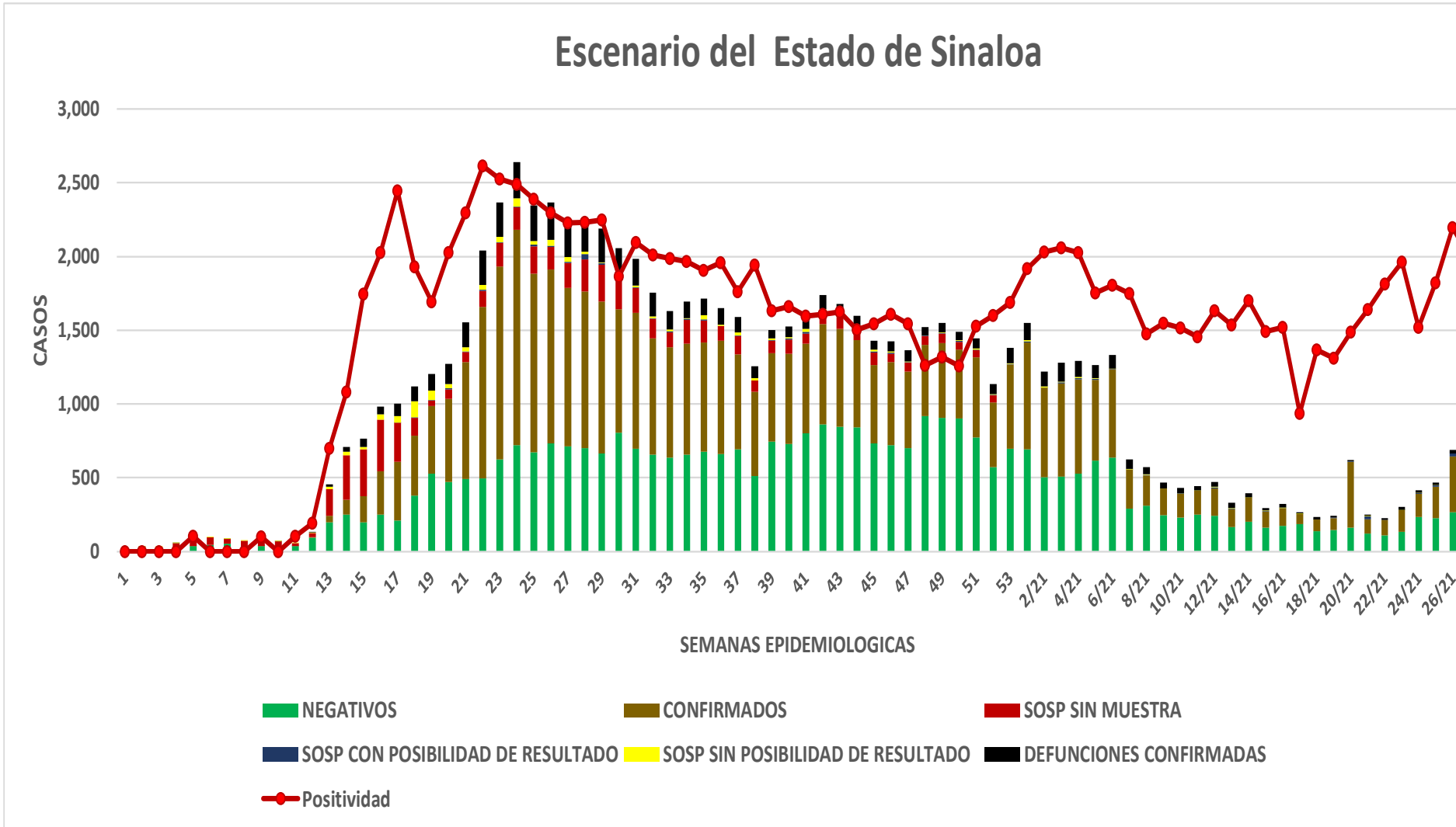
# COVID-19 Sinaloa: Casos positivos, sospechosos y negativos

**112,867** Personas  
Notificadas

**53.2%** Positividad Semana  
27/2021

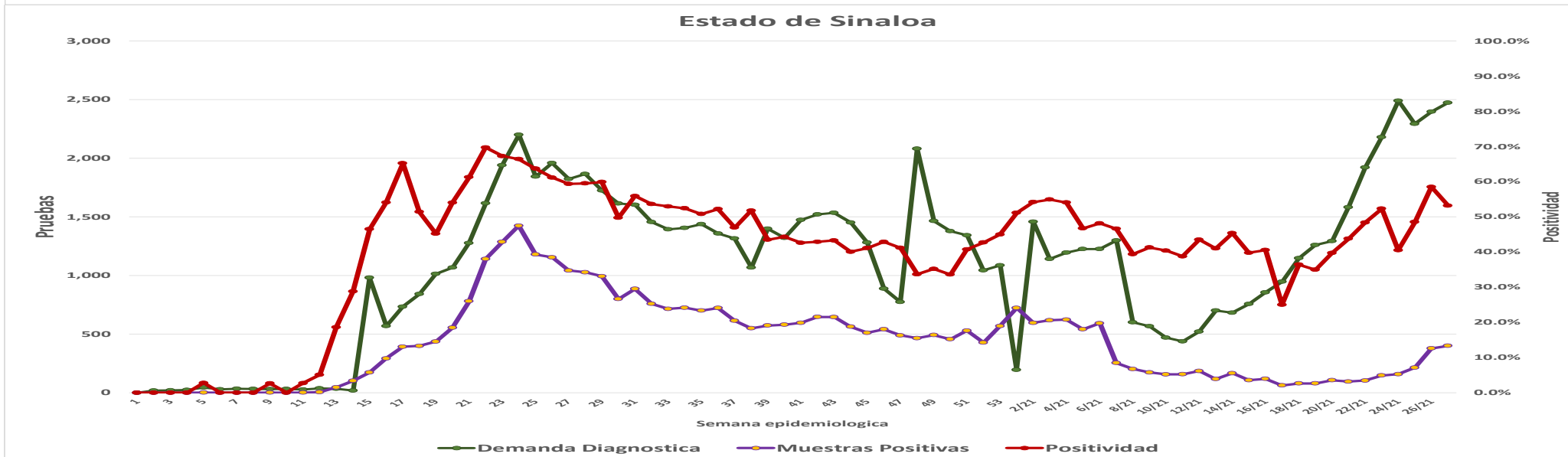
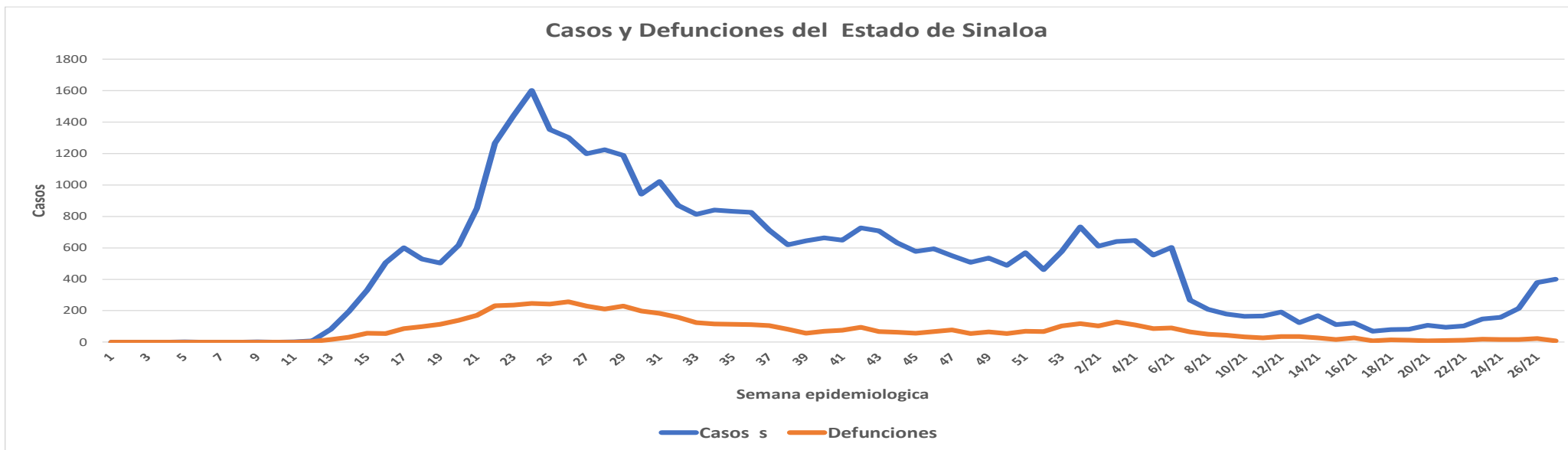
**NUEVA  
NORMALIDAD**

## Escenario del Estado de Sinaloa



# COVID-19 Sinaloa: Casos Estimados, Defunciones, Demanda Diagnostica y Positividad

**NUEVA  
NORMALIDAD**



# COVID-19 Sinaloa: Casos Positivos a SARS-CoV-2, por LESPS Notificados los últimos 7 días.

CASOS CONFIRMADOS A SARS-CoV-2 SEGÚN MUNICIPIO LOS ULTIMOS 7 DIAS POR LESPS	14/07/2021 Acum. Hasta el día de hoy	CASOS CONFIRMADOS A SARS-COV-2 LOS ULTIMOS 7 DIAS POR LESPS							Total de Casos Confirmados Ultimos 7 Dias
		Registrados en Plataforma SINAVE/SISVER							
		13/07/2021	12/07/2021	11/07/2021	10/07/2021	09/07/2021	08/07/2021	07/07/2021	
AHOME	6,638	4	8	0	2	2	5	5	26
CHOIX	213	0	0	0	0	0	0	0	0
EL FUERTE	834	1	0	0	1	0	0	1	3
GUASAVE	5,068	0	8	1	3	0	1	5	18
SINALOA	473	1	1	0	0	0	0	0	2
ANGOSTURA	477	0	0	0	0	0	0	0	0
MOCORITO	218	0	1	0	0	0	0	0	1
SALVADOR ALVARADO	1,383	0	2	0	0	0	1	1	4
BADIRAGUATO	263	0	0	0	0	0	0	0	0
CULIACAN	20,842	17	89	6	4	35	39	68	258
NAVOLATO	1,484	0	7	0	1	2	3	0	13
COSALA	94	0	1	0	0	0	0	0	1
ELOTA	362	0	1	0	0	0	3	0	4
SAN IGNACIO	112	0	0	0	0	0	0	0	0
CONCORDIA	101	0	0	0	0	0	0	1	1
MAZATLAN	7,374	6	24	0	6	8	2	28	74
ESCUINAPA	595	0	4	0	0	0	0	2	6
ROSARIO	770	0	13	0	0	1	3	6	23
<b>Total Estado</b>	<b>47,301</b>	<b>29</b>	<b>159</b>	<b>7</b>	<b>17</b>	<b>48</b>	<b>57</b>	<b>117</b>	<b>434</b>
De Otros Estados	280								
	<b>47,581</b>								

NUEVA  
NORMALIDAD





# COVID-19 Sinaloa: Casos y Defunciones Positivas a SARS-CoV-2, por LESPS, Notificadas los últimos 7 días.

NUEVA  
NORMALIDAD

CASOS POSITIVOS A SARS-CoV-2 SEGÚN <b>JURISDICCION</b> LOS ULTIMOS 7 DIAS	14/07/2021 Acum. Hasta el día de hoy	CASOS POSITIVOS A SARS-COV-2 LOS ULTIMOS 7 DIAS							Total de Casos Confirmados Ultimos 7 Dias
		Registrados en Plataforma SINAVE/SISVER							
		13/07/2021	12/07/2021	11/07/2021	10/07/2021	09/07/2021	08/07/2021	07/07/2021	
Jurisdiccion I, Los Mochis	7,685	5	8	0	3	2	5	6	29
Jurisdiccion II, Guasave	5,541	1	9	1	3	0	1	5	20
Jurisdiccion III, Guamuchil	2,078	0	3	0	0	0	1	1	5
Jurisdiccion IV, Culiacan	22,683	17	97	6	5	37	42	68	272
Jurisdiccion V, Mazatlan	7,949	6	25	0	6	8	5	29	79
Jurisdiccion VI, Escuinapa	1,365	0	17	0	0	1	3	8	29
<b>Total Estado</b>	<b>47,301</b>	<b>29</b>	<b>159</b>	<b>7</b>	<b>17</b>	<b>48</b>	<b>57</b>	<b>117</b>	<b>434</b>

DEFUNCIONES POSITIVAS A SARS-CoV-2 2 POR JURISDICCION LOS ULTIMOS 7 DIAS	14/07/2021 Acum. Hasta el día de hoy	DEFUNCIONES POSITIVAS A SARS-COV-2 LOS ULTIMOS 7 DIAS							Total de Casos Confirmados Ultimos 7 Dias
		Registrados en Plataforma SINAVE/SISVER							
		13/07/2021	12/07/2021	11/07/2021	10/07/2021	09/07/2021	08/07/2021	07/07/2021	
Jurisdiccion I, Los Mochis	1,326	0	2	0	1	1	1	0	5
Jurisdiccion II, Guasave	817	0	1	0	0	0	0	1	2
Jurisdiccion III, Guamuchil	436	0	0	0	0	0	0	0	0
Jurisdiccion IV, Culiacan	2,654	0	7	3	6	4	5	5	30
Jurisdiccion V, Mazatlan	1,134	0	5	1	1	4	1	1	13
Jurisdiccion VI, Escuinapa	155	1	1	0	1	0	1	0	4
<b>Total Estado</b>	<b>6,522</b>	<b>1</b>	<b>16</b>	<b>4</b>	<b>9</b>	<b>9</b>	<b>8</b>	<b>7</b>	<b>54</b>



# COVID-19 Sinaloa: Defunciones Confirmadas por Laboratorio a SARS-CoV-2 Notificadas por Municipio últimos 7 días.

BASE SISVER

DEFUNCIONES POSITIVAS A SARS-CoV-2 SEGÚN MUNICIPIO LOS ULTIMOS 7 DIAS	14/07/2021 Acum. Hasta el día de hoy	DEFUNCIONES POSITIVAS A SARS-COV-2 LOS ULTIMOS 7 DIAS							Total de Casos Confirmados Ultimos 7 Dias
		Registrados en Plataforma SINAVE/SISVER							
		13/07/2021	12/07/2021	11/07/2021	10/07/2021	09/07/2021	08/07/2021	07/07/2021	
AHOME	1,128	0	2	0	1	0	1	0	4
CHOIX	29	0	0	0	0	0	0	0	0
EL FUERTE	169	0	0	0	0	1	0	0	1
GUASAVE	730	0	1	0	0	0	0	1	2
SINALOA	87	0	0	0	0	0	0	0	0
ANGOSTURA	134	0	0	0	0	0	0	0	0
MOCORITO	69	0	0	0	0	0	0	0	0
SALVADOR ALVARADO	233	0	0	0	0	0	0	0	0
BADIRAGUATO	28	0	0	0	0	0	0	0	0
CULIACAN	2,387	0	6	3	6	4	4	4	27
NAVOLATO	230	0	1	0	0	0	1	1	3
COSALA	9	0	0	0	0	0	0	0	0
ELOTA	42	0	0	0	0	0	0	0	0
SAN IGNACIO	20	0	0	0	0	0	0	0	0
CONCORDIA	32	0	0	0	0	0	0	0	0
MAZATLAN	1,040	0	5	1	1	4	1	1	13
ESCUINAPA	87	0	0	0	0	0	0	0	0
ROSARIO	68	1	1	0	1	0	1	0	4
<b>Total Estado</b>	<b>6,522</b>	<b>1</b>	<b>16</b>	<b>4</b>	<b>9</b>	<b>9</b>	<b>8</b>	<b>7</b>	<b>54</b>
Defunciones; Residentes de otros Estados	42								
<b>Total Defunciones en el EDO</b>	<b>6,564</b>								

NUEVA  
NORMALIDAD



# COVID-19 Sinaloa: Defunciones Confirmadas por Laboratorio, Asociación o Dictaminación a SARS-CoV-2 Notificadas al Estado.

## COVID-19, SINALOA: DEFUNCIONES POR ASOCIACION Y DICTAMINACION CLINICA EPIDEMIOLOGICA

NUEVA  
NORMALIDAD

CLASIFICACION FINAL DEFUNCIONES	Informacion hasta: 14/07/2021			TOTAL DEFUNCIONES
	TOMA DE MUESTRA		TOTAL	
	SI	NO		
CONFIRMADO POR LABORATORIO	5584	0	5,584	6,588
CONFIRMADO POR ANTIGENO	10	511	521	
CONFIRMADO POR ASOCIACIÓN	15	75	90	
CONFIRMADO POR DICTAMINACIÓN	38	355	393	
INVALIDO	3	0	3	447
NO REALIZADO	73	0	73	
SOSPECHOSO	28	343	371	
NEGATIVO	1929	0	1,929	2,066
NEGATIVO ANTIGENO	1	136	137	
<b>TOTAL GENERAL</b>	<b>7,680</b>	<b>1,284</b>	<b>8,964</b>	<b>9,101</b>



# COVID-19 Sinaloa: Casos y Defunciones en Embarazadas y Menores de 18 años

<b>EMBARAZADAS CON SARS-COV2</b> <small>Registrados en Plataforma SINAVE/SISVER</small>	Casos	Defunciones
SSA	164	6
IMSS	216	2
IMSS-OPORTUNIDADES	13	0
SEDENA	9	0
ISSSTE	9	0
SEMAR	5	0
MUNICIPAL	2	0
HOSPITAL MARGARITA MAZA DE JUAREZ	0	0
ESTATAL	5	0
HOSPITAL CIVIL DE CULIACAN	0	0
PRIVADA	1	0
CLINICA HOSPITAL CULIACAN S. A. DE C. V.	0	0
HOSPITAL MARINA MAZATLAN	0	0
HOSPITAL ANGELES CULIACAN	0	0
MEDICA DE LA CIUDAD	0	1
<b>Total</b>	<b>424</b>	<b>9</b>

<b>MENORES DE 18 AÑOS POSITIVOS A SARS-CoV-2</b>	Casos	Defunciones
SSA	669	5
IMSS	527	10
IMSS-OPORTUNIDADES	32	1
SEDENA	7	0
ISSSTE	30	1
SEMAR	4	0
MUNICIPAL	2	0
HOSPITAL MARGARITA MAZA DE JUAREZ	0	0
ESTATAL	25	0
HOSPITAL CIVIL DE CULIACAN	0	0
PRIVADA	13	0
CLINICA HOSPITAL CULIACAN S. A. DE C. V.	0	0
HOSPITAL MARINA MAZATLAN	0	0
HOSPITAL ANGELES CULIACAN	0	0
MEDICA DE LA CIUDAD	0	0
<b>Total</b>	<b>1309</b>	<b>17</b>

NUEVA  
NORMALIDAD



# COVID-19 Sinaloa:

# Casos confirmados en personal de la salud por Institución



SARS-CoV-2 POR INSTITUCION Y PERSONAL DE LA SALUD <small>Registrados en Plataforma SINAVE/SISVER</small>	MEDICOS	ENFERMERAS	OTROS TRABAJADORES DE LA SALUD	LABORATORISTAS	DENTISTAS	TOTAL
SSA	696	814	656	50	62	2,278
IMSS	728	1,333	1,009	64	21	3,155
IMSS-OPORTUNIDADES	40	45	28	2	1	116
SEDENA	3	4	7	1	0	15
ISSSTE	150	303	148	22	7	630
SEMAR	8	21	5	2	2	38
MUNICIPAL	13	11	12	0	0	36
HOSPITAL MARGARITA MAZA DE JUAREZ	13	11	12	0	0	36
ESTATAL	90	46	24	2	0	162
HOSPITAL CIVIL DE CULIACAN	90	46	24	2	0	162
PRIVADA	42	21	15	5	1	84
CLINICA HOSPITAL CULIACAN S. A. DE C. V.	1	0	0	0	0	1
HOSPITAL MARINA MAZATLAN	5	12	12	4	0	33
HOSPITAL ANGELES CULIACAN	6	1	1	0	0	8
MEDICA DE LA CIUDAD	4	1	0	0	0	5
<b>Total</b>	<b>1,770</b>	<b>2,598</b>	<b>1,904</b>	<b>148</b>	<b>94</b>	<b>6,514</b>

CONFIRMADOS DEL AREA DE LA SALUD <small>Registrados en Plataforma SINAVE/SISVER</small>	Hasta el día de Hoy	DEFUNCION
MEDICOS	1,770	50
ENFERMERAS	2,598	16
OTROS TRABAJADORES DE LA SALUD	1,904	19
LABORATORISTAS	148	2
DENTISTAS	94	2
<b>Total</b>	<b>6,514</b>	<b>89</b>





DIRECCIÓN DE PREVENCIÓN Y PROMOCIÓN DE LA SALUD  
SUBDIRECCIÓN DE VIGILANCIA EPIDEMIOLÓGICA

**SALUD**

SECRETARÍA DE SALUD

