



SERVICIOS DE SALUD DE SINALOA

SUBDIRECCIÓN DE VIGILANCIA EPIDEMIOLÓGICA

COVID-19 SINALOA

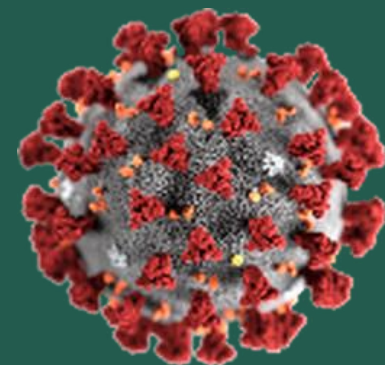
Comunicado Técnico Diario

NUEVA
NORMALIDAD

domingo, 14 de febrero de 2021

SALUD

SECRETARÍA DE SALUD



Dr. José Pablo Güémez Alvarez

Jefe de Depto. De Vigilancia Epidemiologica

Servicios de Salud de Sinaloa

Nota: Este comunicado contiene información preliminar y sus datos pueden variar sin previo aviso, datos presentados disponibles a la fecha y corte especificados.

TABLA POR MUNICIPIO DE RESIDENCIA DEL PACIENTE

SUBDIRECCION DE EPIDEMIOLOGIA										
SINALOA , PLATAFORMA DE VIGILANCIA EPIDEMIOLOGICA COVID-19										
Municipios	Notificados en Plataforma	Acumulados al 14/feb/2021		RESULTADO FINAL						Total Activos*
	Num.-	Femeninos	Masculinos	RESULTADO NEGATIVO	RESULTADO INFLUENZA	OTROS DX	POSITIVO SARS-CoV-2	SOSPECHOS OS	DEFUNCION (+) Sars-CoV-2	
AHOME	9,721	5,206	4,515	4,859	30	252	4,458	122	910	143
CHOIX	220	104	116	98	2	7	109	4	14	3
EL FUERTE	918	459	459	441	1	31	433	12	125	12
GUASAVE	9,906	5,449	4,457	3,959	4	1,527	4,315	101	591	67
SINALOA	986	482	504	497	0	46	436	7	75	11
ANGOSTURA	621	286	335	206	0	26	386	3	107	2
MOCORITO	352	169	183	153	0	23	173	3	57	2
SALVADOR ALVARADO	1,946	1,004	942	716	0	68	1,150	12	196	19
BADIRAGUATO	434	230	204	210	0	42	176	6	22	1
CULIACÁN	32,331	17,599	14,732	14,821	9	3,109	14,064	328	1,769	304
NAVOLATO	2,149	1,179	970	1,016	4	162	926	41	168	5
COSALÁ	300	174	126	72	0	148	77	3	5	0
ELOTA	251	120	131	109	1	37	99	5	22	3
SAN IGNACIO	118	57	61	54	0	6	58	0	14	1
CONCORDIA	141	61	80	49	0	14	77	1	27	1
ESCUINAPA	685	377	308	252	0	55	375	3	75	1
MAZATLÁN	10,962	5,803	5,159	4,473	1	1,410	5,011	67	751	101
ROSARIO	464	224	240	190	1	39	227	7	40	4
Total	72,505	38,983	33,522	32,175	53	7,002	32,550	725	4,968	680
Otro Estado	432	175	257	195	0	31	198	8	44	

Fuente: Plataforma Nacional SISVER, Preliminar al Corte. Acumulados al 14/feb/2021 , Por Lugar de Residencia.

CASOS ACTIVOS*: Caso Confirmado Positivo con fecha de inicio de sintomas en los ultimos 14 dias.



COVID-19 SINALOA: Resumen de Casos

27 feb - al domingo, 14 de febrero de 2021

Confirmados Acumulados 32,749	Casos Sospechosos Estudiados 72,941	Negativos Acumulados 32,371
--	--	--

Casos Confirmados Activos* 683	Defunciones 5,012
---	------------------------------------

* CASO ACTIVO: Caso Confirmado Positivo con Fecha de Inicio de Sintomas en los Ultimos 14 Dias



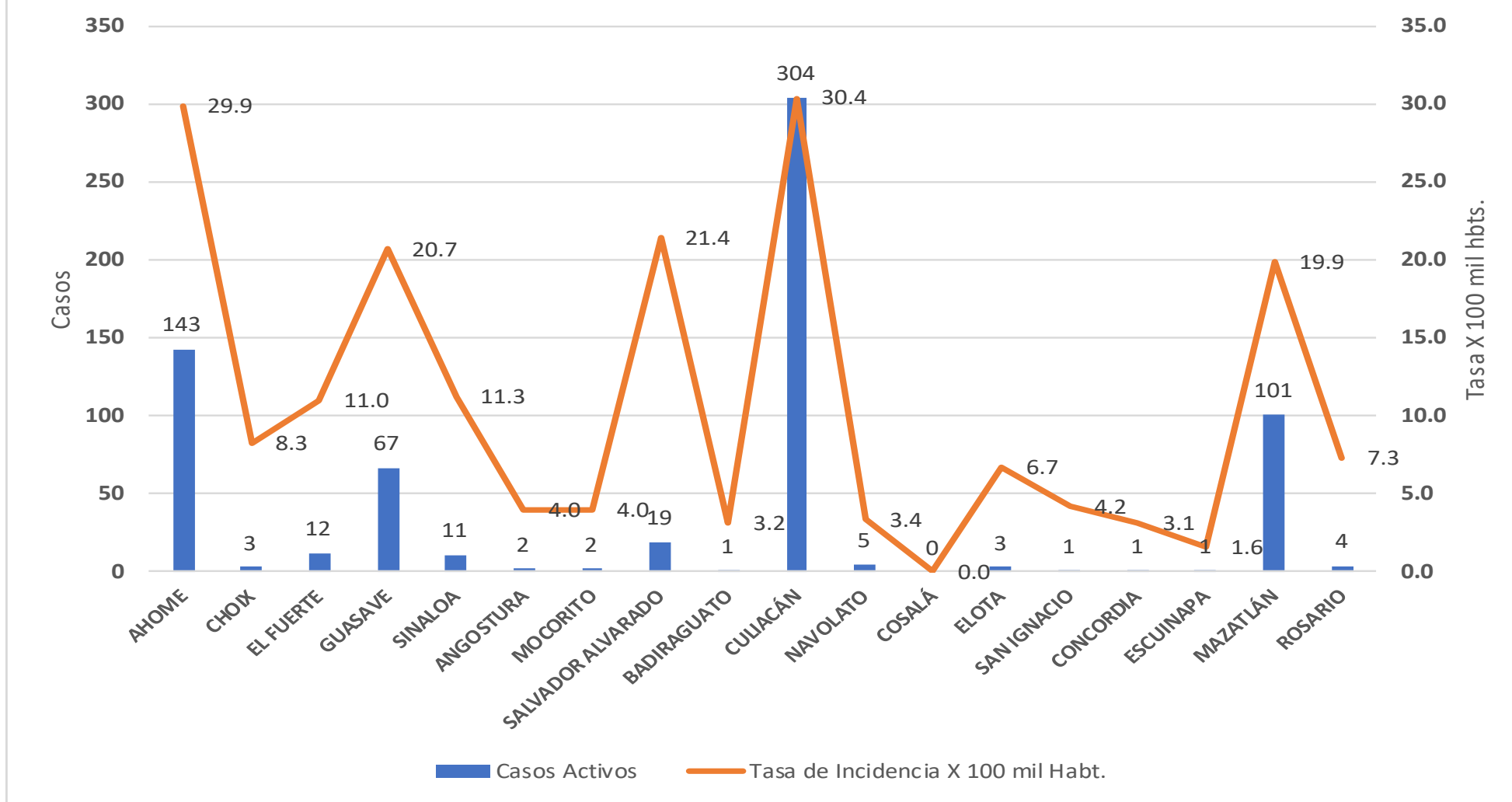
353 Dias

[27/02/2020 - 14/02/2021]

Dias de COVID-19 en SINALOA

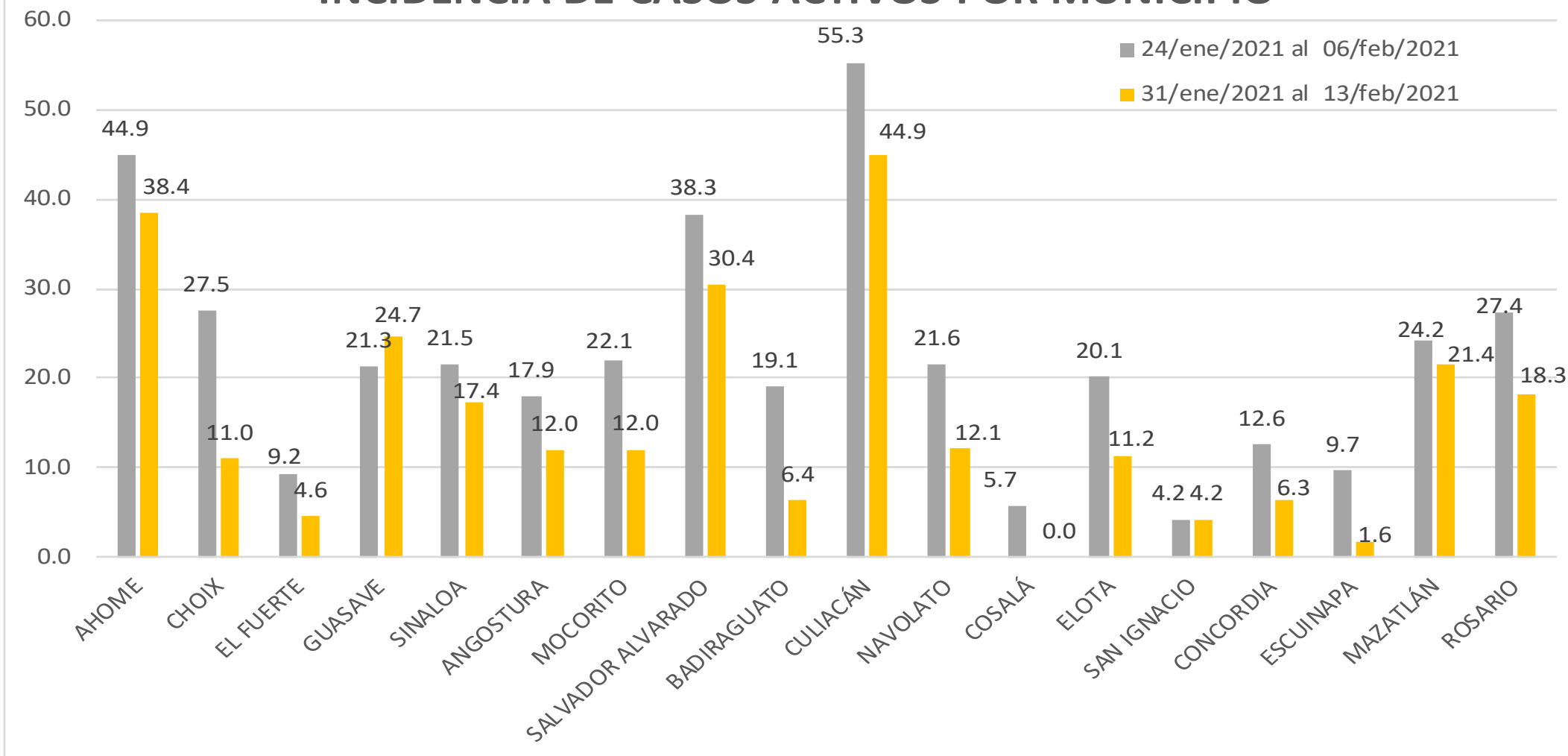


Casos Confirmados* Activos, de COVID-19 por Municipio al día de hoy 14/feb/2021





INCIDENCIA DE CASOS ACTIVOS POR MUNICIPIO



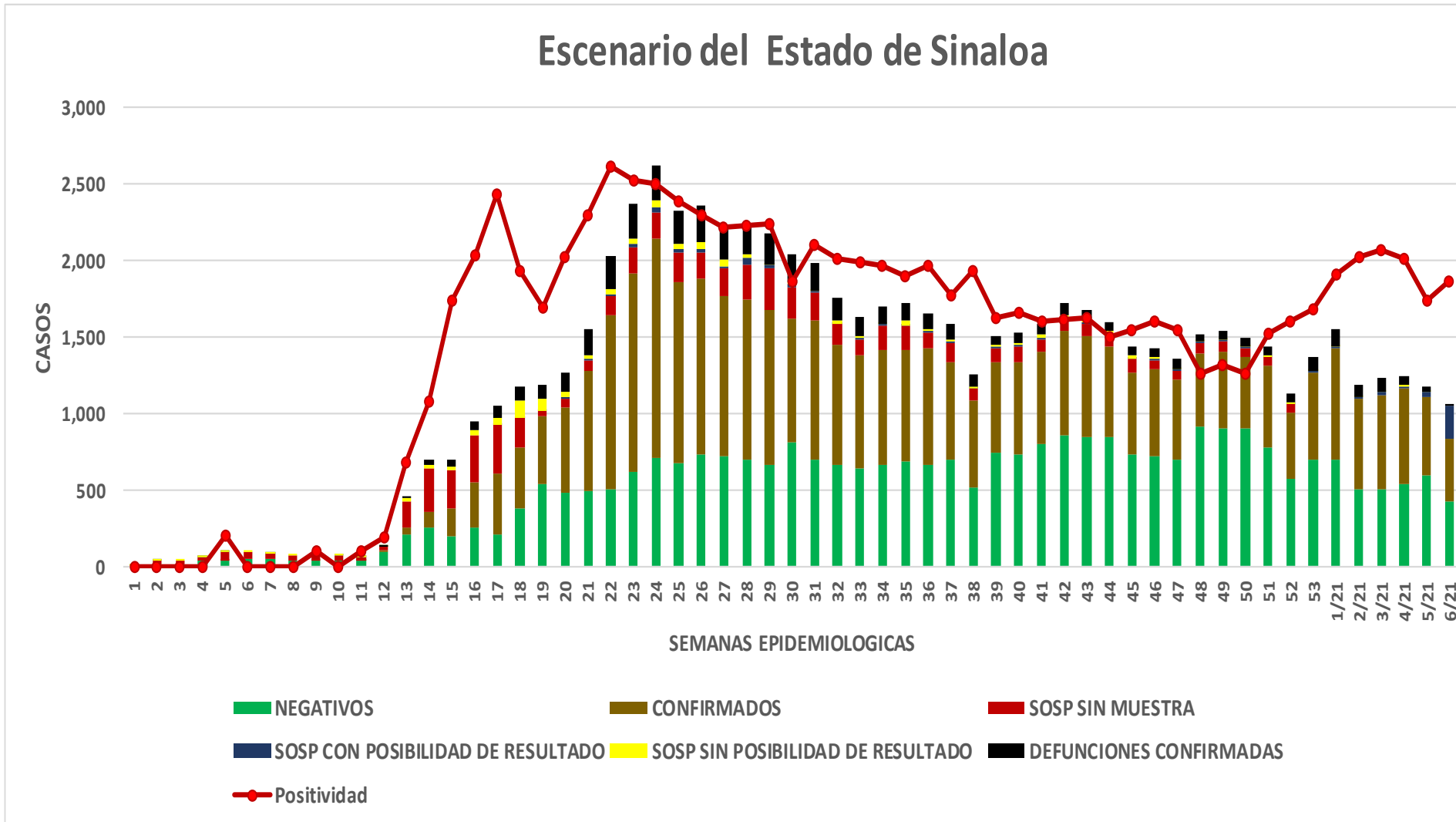
COVID-19 Sinaloa: Casos positivos, sospechosos y negativos

72,941 Personas
Notificadas

49.5% Positividad
Semana 6/2021

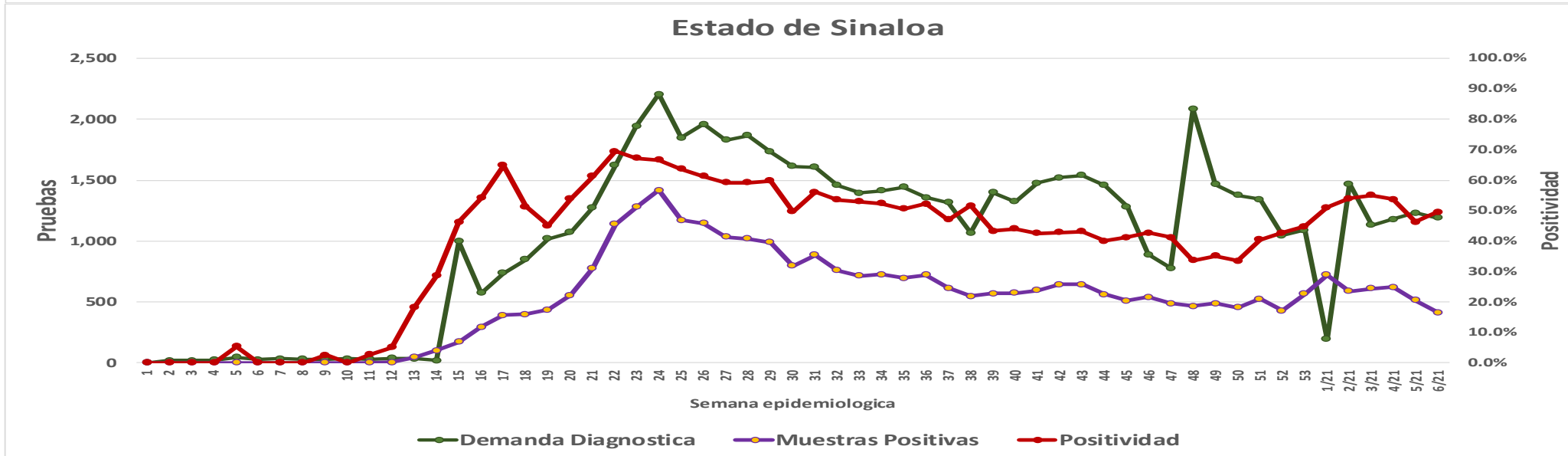
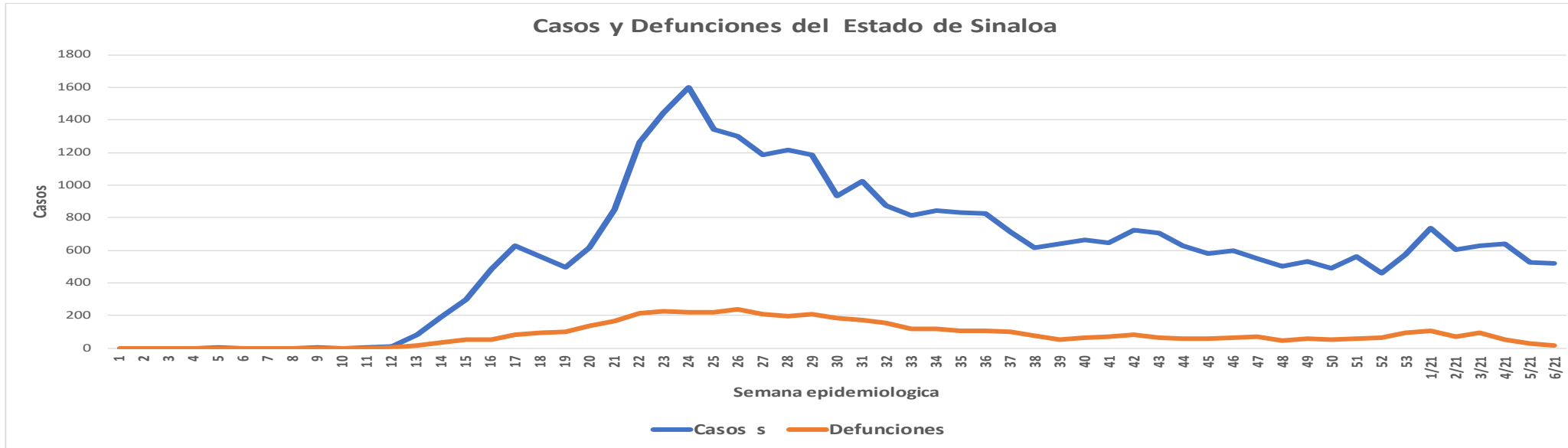
**NUEVA
NORMALIDAD**

Escenario del Estado de Sinaloa



COVID-19 Sinaloa: Casos Estimados, Defunciones, Demanda Diagnostica y Positividad

**NUEVA
NORMALIDAD**



COVID-19 Sinaloa: Casos Positivos a SARS-CoV-2, por LESPS Notificados los últimos 7 días.

CASOS CONFIRMADOS A SARS-CoV-2 SEGÚN MUNICIPIO LOS ULTIMOS 7 DIAS POR LESPS	14/02/2021 Acum. Hasta el día de hoy	CASOS CONFIRMADOS A SARS-COV-2 LOS ULTIMOS 7 DIAS POR LESPS							Total de Casos Confirmados Ultimos 7 Dias
		Registrados en Plataforma SINAVE/SISVER							
		13/02/2021	12/02/2021	11/02/2021	10/02/2021	09/02/2021	08/02/2021	07/02/2021	
AHOME	4,458	26	12	30	32	3	19	29	151
CHOIX	109	0	1	1	0	0	0	0	2
EL FUERTE	433	0	1	1	1	1	1	0	5
GUASAVE	4,315	4	12	14	9	19	1	2	61
SINALOA	436	1	5	4	1	0	0	0	11
ANGOSTURA	386	0	0	0	0	1	1	0	2
MOCORITO	173	0	0	0	1	2	0	0	3
SALVADOR ALVARADO	1,150	0	0	3	3	6	5	1	18
BADIRAGUATO	176	0	0	0	0	0	1	0	1
CULIACAN	14,064	8	25	39	40	51	60	1	224
NAVOLATO	926	0	0	3	0	7	1	0	11
COSALA	77	0	0	0	0	0	0	0	0
ELOTA	99	0	0	2	0	0	2	0	4
SAN IGNACIO	58	0	0	0	1	0	0	0	1
CONCORDIA	77	0	0	0	0	0	0	0	0
ESCUINAPA	375	0	0	0	0	0	0	0	0
MAZATLAN	5,011	2	14	18	19	18	13	3	87
ROSARIO	227	0	0	8	0	0	0	0	8
Total Estado	32,550	41	70	123	107	108	104	36	589

**NUEVA
NORMALIDAD**



COVID-19 Sinaloa: Casos y Defunciones Positivas a SARS-CoV-2, por LESPS, Notificadas los últimos 7 días.

NUEVA
NORMALIDAD

CASOS POSITIVOS A SARS-CoV-2 SEGÚN JURISDICCION LOS ULTIMOS 7 DIAS	14/02/2021 Acum. Hasta el día de hoy	CASOS POSITIVOS A SARS-COV-2 LOS ULTIMOS 7 DIAS							Total de Casos Confirmados Ultimos 7 Dias
		Registrados en Plataforma SINAVE/SISVER							
		13/02/2021	12/02/2021	11/02/2021	10/02/2021	09/02/2021	08/02/2021	07/02/2021	
Jurisdiccion I, Los Mochis	5,000	26	14	32	33	4	20	29	158
Jurisdiccion II, Guasave	4,751	5	17	18	10	19	1	2	72
Jurisdiccion III, Guamuchil	1,709	0	0	3	4	9	6	1	23
Jurisdiccion IV, Culiacan	15,166	8	25	42	40	58	62	1	236
Jurisdiccion V, Elota	234	0	0	2	1	0	2	0	5
Jurisdiccion VI, Mazatlan	5,690	2	14	26	19	18	13	3	95
Total Estado	32,550	41	70	123	107	108	104	36	589

BASE SISVER									
DEFUNCIONES POSITIVAS A SARS-CoV-2 POR JURISDICCION LOS ULTIMOS 7 DIAS	14/02/2021 Acum. Hasta el día de hoy	DEFUNCIONES POSITIVAS A SARS-COV-2 LOS ULTIMOS 7 DIAS							Total de Casos Confirmados Ultimos 7 Dias
		Registrados en Plataforma SINAVE/SISVER							
		13/02/2021	12/02/2021	11/02/2021	10/02/2021	09/02/2021	08/02/2021	07/02/2021	
Jurisdiccion I, Los Mochis	1,049	0	0	3	1	3	0	2	9
Jurisdiccion II, Guasave	666	0	0	0	0	1	4	2	7
Jurisdiccion III, Guamuchil	360	0	0	1	0	0	2	0	3
Jurisdiccion IV, Culiacan	1,959	0	0	4	4	7	3	2	20
Jurisdiccion V, Elota	41	0	0	0	0	0	0	0	0
Jurisdiccion VI, Mazatlan	893	1	2	1	3	4	3	3	17
Total Estado	4,968	1	2	9	8	15	12	9	56



COVID-19 Sinaloa: Defunciones Confirmadas por Laboratorio a SARS-CoV-2 Notificadas por Municipio últimos 7 días.

Total Estado 4,753 0 0 5 4 8 8 0 25

BASE SISVER

DEFUNCIONES POSITIVAS A SARS-CoV-2 SEGÚN MUNICIPIO LOS ULTIMOS 7 DIAS	14/02/2021 Acum. Hasta el día de hoy	DEFUNCIONES POSITIVAS A SARS-COV-2 LOS ULTIMOS 7 DIAS							Total de Casos Confirmados Ultimos 7 Dias
		Registrados en Plataforma SINAVE/SISVER							
		13/02/2021	12/02/2021	11/02/2021	10/02/2021	09/02/2021	08/02/2021	07/02/2021	
AHOME	910	0	0	2	1	3	0	1	7
CHOIX	14	0	0	0	0	0	0	0	0
EL FUERTE	125	0	0	1	0	0	0	1	2
GUASAVE	591	0	0	0	0	0	3	2	5
SINALOA	75	0	0	0	0	1	1	0	2
ANGOSTURA	107	0	0	0	0	0	1	0	1
MOCORITO	57	0	0	0	0	0	0	0	0
SALVADOR ALVARADO	196	0	0	1	0	0	1	0	2
BADIRAGUATO	22	0	0	0	0	0	0	0	0
CULIACAN	1,769	0	0	3	4	7	2	2	18
NAVOLATO	168	0	0	1	0	0	1	0	2
COSALA	5	0	0	0	0	0	0	0	0
ELOTA	22	0	0	0	0	0	0	0	0
SAN IGNACIO	14	0	0	0	0	0	0	0	0
CONCORDIA	27	0	0	0	0	0	0	0	0
ESCUINAPA	75	0	0	0	0	0	0	0	0
MAZATLAN	751	1	1	1	2	4	3	3	15
ROSARIO	40	0	1	0	1	0	0	0	2
Total Estado	4,968	1	2	9	8	15	12	9	56

NUEVA
NORMALIDAD



Defunciones; Residentes de otros Estados

29

COVID-19 Sinaloa: Defunciones Confirmadas por Laboratorio, Asociación o Dictaminación a SARS-CoV-2 Notificadas al Estado.

NUEVA
NORMALIDAD

COVID-19, SINALOA: DEFUNCIONES POR ASOCIACION Y DICTAMINACION CLINICA EPIDEMIOLOGICA

CLASIFICACION FINAL DEFUNCIONES	Informacion hasta: 14/02/2021			TOTAL DEFUNCIONES
	TOMA DE MUESTRA		TOTAL	
	SI	NO		
CONFIRMADO POR LABORATORIO	4758	0	4,758	5,012
CONFIRMADO POR ANTIGENO	4	125	129	
CONFIRMADO POR ASOCIACIÓN	14	52	66	
CONFIRMADO POR DICTAMINACIÓN	8	51	59	
INVALIDO	3	0	3	737
NO REALIZADO	97	0	97	
SOSPECHOSO	52	585	637	
NEGATIVO	1470	0	1,470	1,502
NEGATIVO ANTIGENO	0	32	32	
TOTAL GENERAL	6,406	813	7,219	7,251



COVID-19 Sinaloa: Casos y Defunciones en Embarazadas y Menores de 18 años

NUEVA
NORMALIDAD

EMBARAZADAS CON SARS-COV2 Registrados en Plataforma SINAVE/SISVER	Casos	Defunciones
SSA	112	3
IMSS	113	1
IMSS-OPORTUNIDADES	10	0
SEDENA	8	0
ISSSTE	8	0
SEMAR	4	0
MUNICIPAL	2	0
HOSPITAL MARGARITA MAZA DE JUAREZ	2	0
ESTATAL	5	0
HOSPITAL CIVIL DE CULIACAN	5	0
PRIVADA	1	1
CLINICA HOSPITAL CULIACAN S. A. DE C. V.	0	0
HOSPITAL MARINA MAZATLAN	0	0
HOSPITAL ANGELES CULIACAN	0	0
MEDICA DE LA CIUDAD	1	1
Total	263	5

MENORES DE 18 AÑOS POSITIVOS A SARS-CoV-2	Casos	Defunciones
SSA	436	5
IMSS	132	7
IMSS-OPORTUNIDADES	6	1
SEDENA	1	0
ISSSTE	19	1
SEMAR	4	0
MUNICIPAL	2	0
HOSPITAL MARGARITA MAZA DE JUAREZ	2	0
ESTATAL	23	0
HOSPITAL CIVIL DE CULIACAN	22	0
PRIVADA	8	0
CLINICA HOSPITAL CULIACAN S. A. DE C. V.	0	0
HOSPITAL MARINA MAZATLAN	0	0
HOSPITAL ANGELES CULIACAN	5	0
MEDICA DE LA CIUDAD	1	0
Total	631	14



COVID-19 Sinaloa:

Casos confirmados en personal de la salud por Institución



NUEVA NORMALIDAD

SARS-CoV-2 POR INSTITUCION Y PERSONAL DE LA SALUD <small>Registrados en Plataforma SINAVE/SISVER</small>	MEDICOS	ENFERMERAS	OTROS TRABAJADORES DE LA SALUD	LABORATORISTAS	DENTISTAS	TOTAL
SSA	631	757	565	46	47	2,046
IMSS	660	1,238	878	60	16	2,852
IMSS-OPORTUNIDADES	39	41	24	2	1	107
SEDENA	3	4	6	1	0	14
ISSSTE	139	281	134	20	8	582
SEMAR	7	22	5	2	2	38
MUNICIPAL	13	11	12	0	0	36
HOSPITAL MARGARITA MAZA DE JUAREZ	13	11	12	0	0	36
ESTATAL	81	46	24	2	0	153
HOSPITAL CIVIL DE CULIACAN	81	46	24	2	0	153
PRIVADA	39	21	15	5	1	81
CLINICA HOSPITAL CULIACAN S. A. DE C. V.	1	0	0	0	0	1
HOSPITAL MARINA MAZATLAN	5	12	12	4	0	33
HOSPITAL ANGELES CULIACAN	5	1	1	0	0	7
MEDICA DE LA CIUDAD	4	1	0	0	0	5
Total	1,612	2,421	1,663	138	75	5,909

CONFIRMADOS DEL AREA DE LA SALUD <small>Registrados en Plataforma SINAVE/SISVER</small>	Hasta el día de Hoy	DEFUNCION
MEDICOS	1,612	42
ENFERMERAS	2,421	12
OTROS TRABAJADORES DE LA SALUD	1,663	15
LABORATORISTAS	138	1
DENTISTAS	75	2
Total	5,909	72





DIRECCIÓN DE PREVENCIÓN Y PROMOCIÓN DE LA SALUD
SUBDIRECCIÓN DE VIGILANCIA EPIDEMIOLÓGICA

SALUD

SECRETARÍA DE SALUD

