



SERVICIOS DE SALUD DE SINALOA

SUBDIRECCIÓN DE VIGILANCIA EPIDEMIOLÓGICA



SÁBADO, 14 DE ENERO DEL 2023

27/FEB/2020 AL 14/ENE/2023, 1052 DÍAS TRANSCURRIDOS DE COVID-19 EN SINALOA

COVID-19 SINALOA

COMUNICADO TECNICO DIARIO



Nota: Este comunicado contiene información preliminar y sus datos pueden variar sin previo aviso, datos presentados disponibles a la fecha y corte especificados.



SALUD

SECRETARÍA DE SALUD

DGE

DIRECCIÓN GENERAL
DE EPIDEMIOLOGÍA

PLATAFORMA SINAVE/SISVER

Dr. Rafael Martínez Rocha

Jefe de Depto. De Vigilancia Epidemiológica
Servicios de Salud de Sinaloa





SITUACION GENERAL EN EL ESTADO DE SINALOA POR SARS-COV 2



SERVICIOS DE SALUD DE SINALOA SUBDIRECCION DE EPIDEMIOLOGIA

SINALOA , PLATAFORMA DE VIGILANCIA EPIDEMIOLOGICA COVID-19

MUNICIPIOS	NOTIFICADOS ACUMULADO AL 14/ene/2023			RESULTADO FINAL						
	AMBOS GENEROS	FEMENINOS	MASCULINOS	RESULTADO NEGATIVO	RESULTADO INFLUENZA	OTROS DX	POSITIVO SARS-CoV-2	SOSPECHOSOS	DEFUNCION (+) Sars-CoV-2	CASOS ACTIVOS *
AHOME	66,322	37,693	28,629	35,211	92	501	29,372	24	1,730	87
CHOIX	975	523	452	468	12	16	471	0	49	2
EL FUERTE	6,175	3,483	2,692	2,762	149	57	3,266	3	288	8
GUASAVE	41,653	24,057	17,596	21,727	143	665	15,478	18	1,067	40
SINALOA	3,262	1,838	1,424	1,881	12	59	1,186	3	154	0
ANGOSTURA	2,937	1,626	1,311	1,312	11	19	1,548	1	172	6
MOCORITO	1,806	983	823	980	15	31	732	0	111	1
SALVADOR ALVARADO	8,651	5,030	3,621	4,316	26	44	4,160	1	288	10
BADIRAGUATO	2,463	1,383	1,080	1,441	548	48	907	0	42	2
CULIACAN	208,083	121,390	86,693	116,364	259	2,087	83,727	35	3,586	343
NAVOLATO	11,014	6,318	4,696	5,554	23	103	5,019	7	352	5
COSALA	1,336	680	656	599	10	15	514	0	15	0
ELOTA	3,786	2,073	1,713	2,157	10	37	1,468	0	68	1
SAN IGNACIO	804	448	356	402	0	13	376	0	31	0
CONCORDIA	639	334	305	298	79	7	307	2	48	0
MAZATLAN	68,041	38,174	29,867	37,807	98	556	27,077	14	1,670	133
ESCUINAPA	4,583	2,608	1,975	2,042	32	105	2,227	3	159	3
ROSARIO	3,676	1,952	1,724	1,517	6	39	1,989	1	114	4
TOTAL	436,206	250,593	185,613	236,838	1,525	4,402	179,824	112	9,944	645
OTRO ESTADO	7,195	4,203	4,136	5,877	20	5	2,292	7	109	16

NOTIFICADOS

436,206

NEGATIVOS

236,838

POSITIVOS

179,824

SOSPECHOSOS

112

DEFUNCIONES

9,944

HOSPITALIZADOS

20,900

TASAS E INDICES ACUMULADOS

TASA DE INCIDENCIA
ESTATAL X 100,000 HABS

5,609

INDICE DE LETALIDAD

5.53%

% POSITIVIDAD

41.2%

INDICE DE
HOSPITALIZACION

11.5%



CASOS ACTIVOS*: Caso Confirmado Positivo con fecha de inicio de sintomas en los ultimos 14 dias.



CASOS ACTIVOS POR MUNICIPIO EN EL ESTADO DE SINALOA POR SARS-COV 2



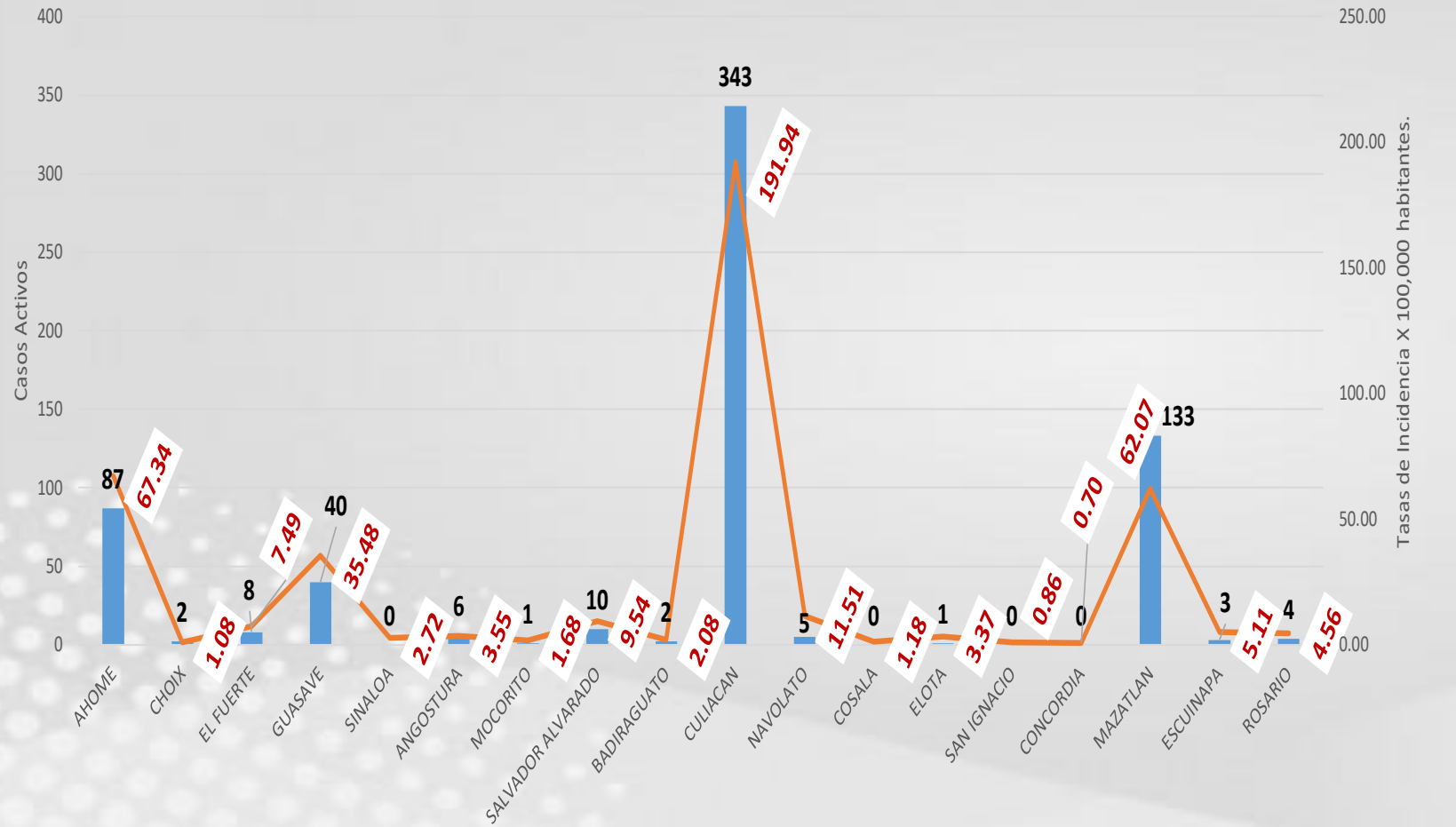
ACTIVOS ESTIMADOS

645

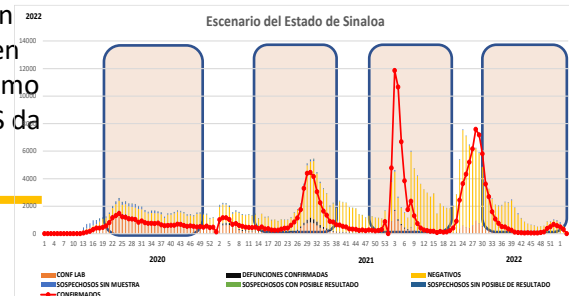
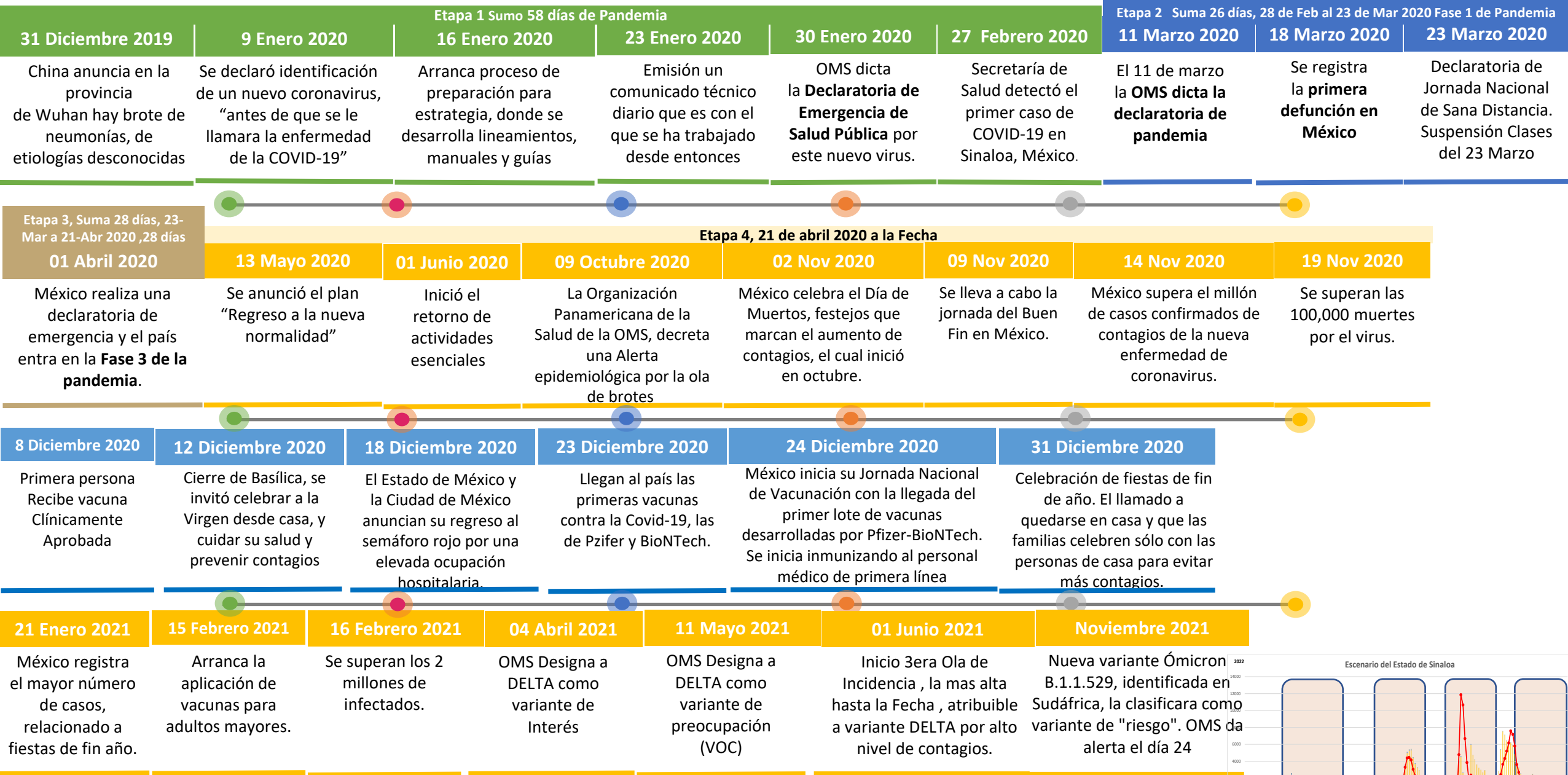
HOSPITALIZADOS 42

AMBULATORIOS 603

CASO ACTIVO: Caso Confirmado Positivo con Fecha de Inicio de Síntomas en los **Últimos 14 Días.**



CRONOLOGIA COVID-19, FASES, ETAPAS Y FECHAS



La primera ola empezó cuando inició la epidemia, en febrero de 2020 hasta Septiembre
 La segunda ola epidémica fue en octubre de 2020 y llegó un punto máximo en abril de 2021
 La Tercer ola epidémica Inicio en Junio de 2021 a Noviembre

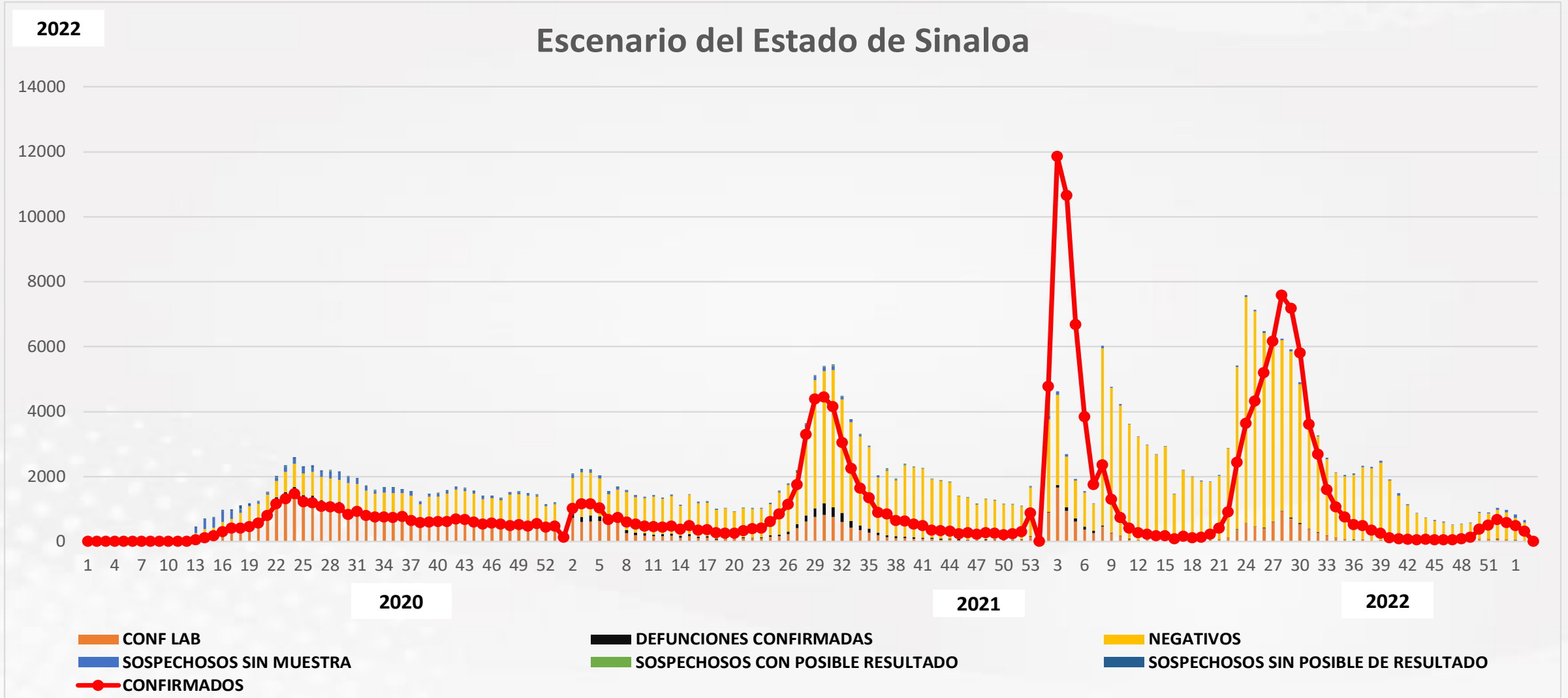


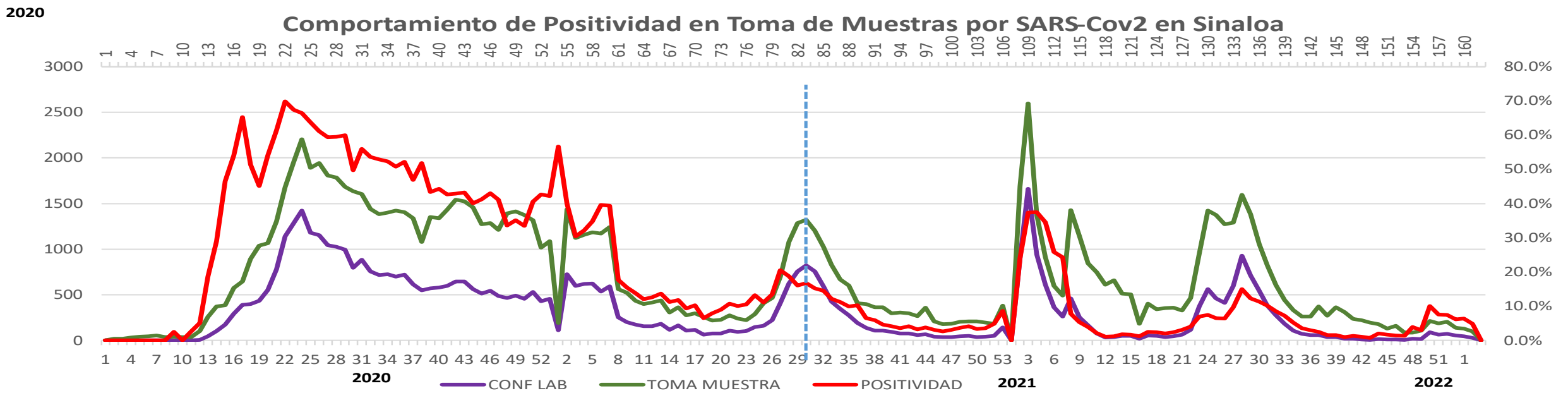
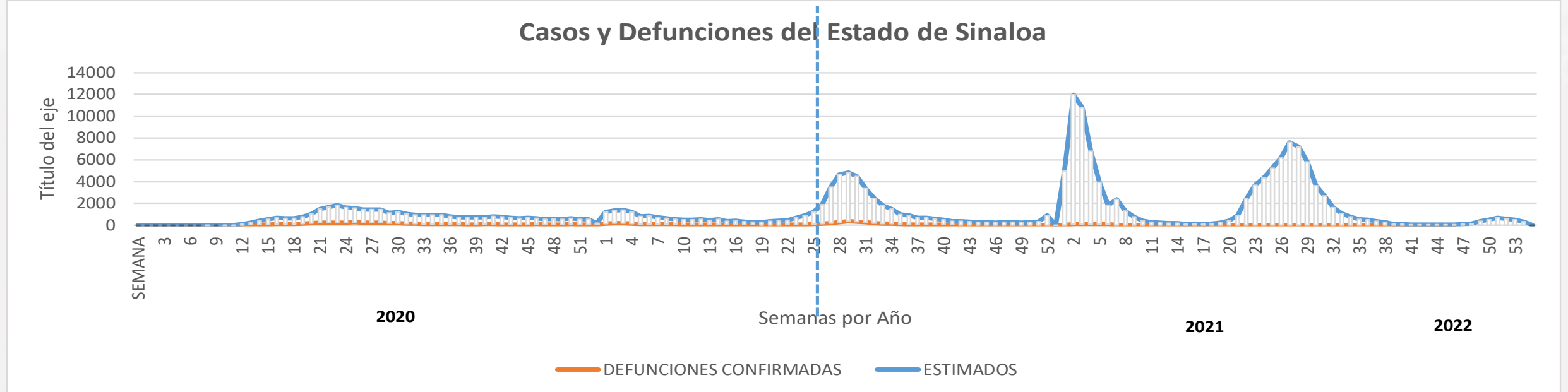
COVID-19 Sinaloa: Casos Positivos, Sospechosos y Negativos



NOTIFICADOS

436,206



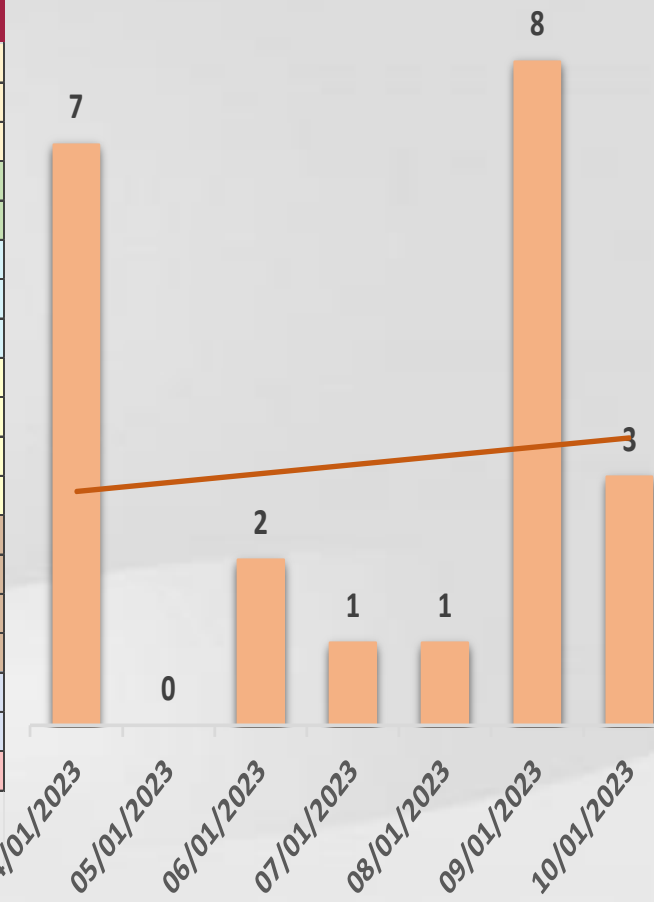




CONFIRMADOS SARS-COV 2 POR LESP EN SINALOA LOS ULTIMOS 10 DIAS



LISTA DE CASOS CONFIRMADOS POR LESP LOS ULTIMOS DIAS POR MUNICIPIO	CONFIRMADOS ACUMULADOS AL CORTE DE HOY 14/ene/2023	VENTANA DE RESPUESTA LESP CONFIRMADOS A SARS-COV-2			CASOS CONFIRMADOS A SARS-COV-2 LOS ULTIMOS 7 DIAS EVOLUCIONADOS EN PLATAFORMA SINAVE/SISVER							Total Casos Confirmados Últimos 10 Días
		13/01/2023	12/01/2023	11/01/2023	10/01/2023	09/01/2023	08/01/2023	07/01/2023	06/01/2023	05/01/2023	04/01/2023	
AHOME	29,372	0	0	1	0	2	0	1	0	0	0	4
CHOIX	471	0	0	0	0	0	0	0	0	0	0	0
EL FUERTE	3,266	0	0	0	0	0	0	0	0	0	0	0
GUASAVE	15,478	0	0	0	0	0	0	0	0	0	0	0
SINALOA	1,186	0	0	0	0	0	0	0	1	0	0	1
ANGOSTURA	1,548	0	0	0	0	0	0	0	0	0	1	1
MOCORITO	732	0	0	0	0	0	0	0	0	0	0	0
SALVADOR ALVARADO	4,160	0	0	0	0	1	0	0	0	0	0	1
BADIRAGUATO	907	0	0	0	0	0	0	0	0	0	0	0
CULIACAN	83,727	1	0	2	0	3	1	0	0	0	3	10
NAVOLATO	5,019	0	0	0	0	0	0	0	0	0	0	0
COSALA	514	0	0	0	0	0	0	0	0	0	0	0
ELOTA	1,468	0	0	0	0	0	0	0	0	0	0	0
SAN IGNACIO	376	0	0	0	0	0	0	0	0	0	0	0
CONCORDIA	307	0	0	0	0	0	0	0	0	0	0	0
MAZATLAN	2,227	0	1	1	2	2	0	0	0	0	1	7
ESCUINAPA	27,077	0	0	0	1	0	0	0	1	0	1	3
ROSARIO	1,989	0	0	0	0	0	0	0	0	0	1	1
Total Estado	179,824	1	1	4	3	8	1	1	2	0	7	28
De Otros Estados	2,292	Fuente: Plataforma Nacional SINAVE/SISVER, Preliminar al Corte. Acumulados al 14/ene/2023, Por Municipio. Con Ventana de Tiempo de 3 días.										
Total	182,116	Fuente: Plataforma Nacional SINAVE/SISVER. Jefatura de Depto. De Vigilancia Epidemiológica, Servicios de Salud de Sinaloa.										

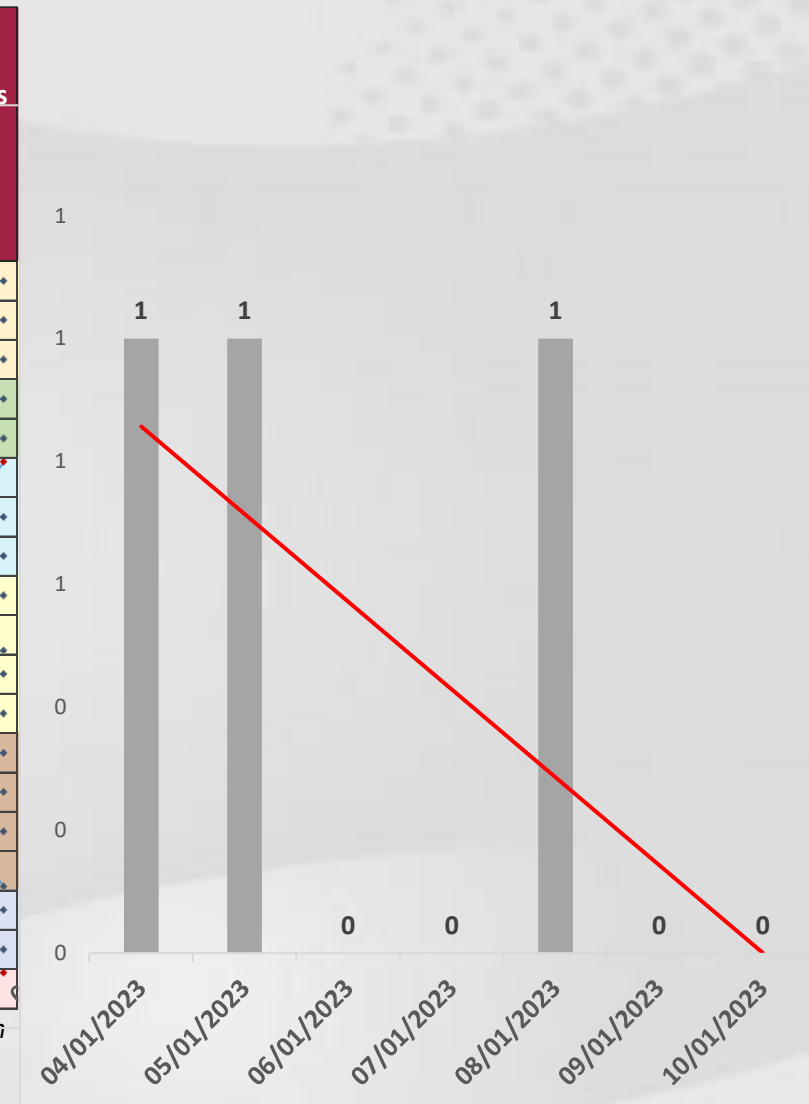




COVID-19 Sinaloa: Defunciones Confirmadas por Laboratorio a SARS-CoV-2 Notificadas por Municipio últimos 10 días.



LISTA DE CASOS DE DEFUNCIONES CONFIRMADAS POR LESP LOS ULTIMOS DIAS POR MUNICIPIO	CONFIRMADOS ACUMULADOS AL CORTE DE HOY 14/ene/2023	VENTANA DE RESPUESTA LESP CONFIRMADOS A SARS-COV-2			CASOS CONFIRMADOS A SARS-COV-2 LOS ULTIMOS 7 DIAS EVOLUCIONADOS EN PLATAFORMA SINAVE/SISVER							Total Defunciones Confirmadas a SARS-Cov2 los Últimos 10 Días	
		13/01/2023	12/01/2023	11/01/2023	10/01/2023	09/01/2023	08/01/2023	07/01/2023	06/01/2023	05/01/2023	04/01/2023		
AHOME	1,730	0	0	0	0	0	0	0	0	0	0	0	0
CHOIX	49	0	0	0	0	0	0	0	0	0	0	0	0
EL FUERTE	288	0	0	0	0	0	0	0	0	0	0	0	0
GUASAVE	1,067	0	0	0	0	0	0	0	0	0	0	0	0
SINALOA	154	0	0	0	0	0	0	0	0	0	0	0	0
ANGOSTURA	172	0	0	0	0	0	0	0	0	0	0	1	1
MOCORITO	111	0	0	0	0	0	0	0	0	0	0	0	0
SALVADOR ALVARADO	288	0	0	0	0	0	0	0	0	0	0	0	0
BADIRAGUATO	42	0	0	0	0	0	0	0	0	0	0	0	0
CULIACAN	3,586	0	0	0	0	0	1	0	0	0	0	1	1
NAVOLATO	352	0	0	0	0	0	0	0	0	0	0	0	0
COSALA	15	0	0	0	0	0	0	0	0	0	0	0	0
ELOTA	68	0	0	0	0	0	0	0	0	0	0	0	0
SAN IGNACIO	31	0	0	0	0	0	0	0	0	0	0	0	0
CONCORDIA	48	0	0	0	0	0	0	0	0	0	0	0	0
MAZATLAN	159	0	0	0	0	0	0	0	0	0	1	0	1
ESCUINAPA	1,670	0	0	0	0	0	0	0	0	0	0	0	0
ROSARIO	114	0	0	0	0	0	0	0	0	0	0	0	0
Total Estado	9,944	0	0	0	0	0	1	0	0	1	1	3	3
De Otros Estados	109	Fuente: Plataforma Nacional SINAVE/SISVER, Preliminar al Corte. Acumulados al 14/ene/2023, Por Municipio. Con Ventana de Tiempo de 3 dias.											
Total	10,053												



VENTANA DE TIEMPO: Lapso de respuesta considerado referente a los procesos de laboratorio y posible demanda de muestras, certificación por defunción, así como de actualización en Plataforma.

COVID-19 Sinaloa: Casos y Defunciones Positivas a SARS-CoV-2, por LESPS, Notificadas por Jurisdicción los últimos 10 días.



LISTA DE CASOS CONFIRMADOS POR LESP LOS ULTIMOS DIAS POR MUNICIPIO	CONFIRMADOS ACUMULADOS AL CORTE DE HOY 14/ene/2023	VENTANA DE RESPUESTA LESP CONFIRMADOS A SARS-COV-2			CASOS CONFIRMADOS A SARS-COV-2 LOS ULTIMOS 7 DIAS EVOLUCIONADOS EN PLATAFORMA SINAVE/SISVER							Total Confirmados por LESP en SISVER los Ultimos 10 Dias	
		13/01/2023	12/01/2023	11/01/2023	10/01/2023	09/01/2023	08/01/2023	07/01/2023	06/01/2023	05/01/2023	04/01/2023		
		Jurisdicción I, Los Mochis	33,109	0	0	1	0	2	0	1	0		0
Jurisdicción II, Guasave	16,664	0	0	0	0	0	0	0	1	0	0	1	
Jurisdicción III, Guamuchil	6,440	0	0	0	0	1	0	0	0	0	1	2	
Jurisdicción IV, Culiacán	89,653	1	0	2	0	3	1	0	0	0	3	10	
Jurisdicción V, Mazatlán	2,358	0	1	1	2	2	0	0	0	0	1	7	
Jurisdicción VI, Escuinapa	31,600	0	0	0	1	0	0	0	1	0	2	4	
Total Estado	179,824	1	1	4	3	8	1	1	2	0	7	28	



LISTA DE DEFUNCIONES ULTIMOS DIAS POR JURISDICCIONES	DEFUNCIONES ACUMULADAS AL CORTE DE HOY 14/ene/2023	VENTANA DE RESPUESTA LESP CONFIRMADOS A SARS-COV-2			DEFUNCIONES CONFIRMADAS A SARS-COV-2 LOS ULTIMOS 7 DIAS EVOLUCIONADOS EN PLATAFORMA SINAVE/SISVER							Total Evoluciones a Defuncion en los Ultimos 10 Dias	
		13/01/2023	12/01/2023	11/01/2023	10/01/2023	09/01/2023	08/01/2023	07/01/2023	06/01/2023	05/01/2023	04/01/2023		
		Jurisdicción I, Los Mochis	2,067	0	0	0	0	0	0	0	0		0
Jurisdicción II, Guasave	1,221	0	0	0	0	0	0	0	0	0	0	0	
Jurisdicción III, Guamuchil	571	0	0	0	0	0	0	0	0	0	1	1	
Jurisdicción IV, Culiacán	3,980	0	0	0	0	0	1	0	0	0	0	1	
Jurisdicción V, Mazatlán	114	0	0	0	0	0	0	0	0	1	0	1	
Jurisdicción VI, Escuinapa	1,991	0	0	0	0	0	0	0	0	0	0	0	
Total Estado	9,944	0	0	0	0	0	1	0	0	1	1	3	

VENTANA DE TIEMPO: Lapso de respuesta considerado referente a los procesos de laboratorio y posible demanda de muestras, certificación por defunción, así como de actualización en Plataforma.

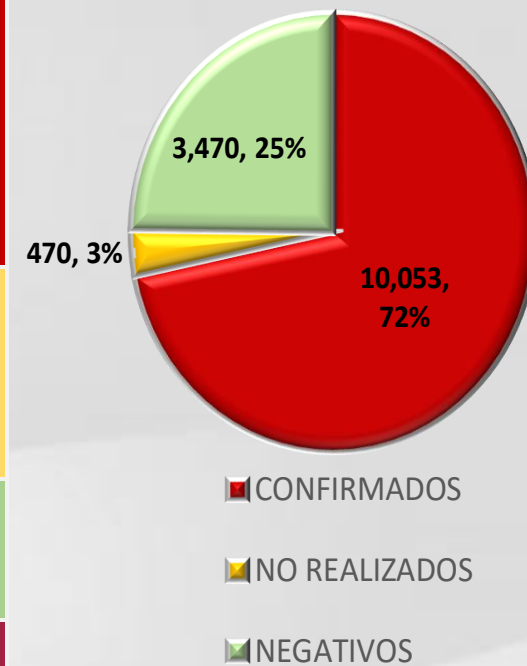
COVID-19 Sinaloa: Defunciones Confirmadas por Laboratorio, Asociación o Dictaminación a SARS-CoV-2 Notificadas al Estado.



COVID 19, SINALOA: DEFUNCIONES
POR ASOCIACION Y DICTAMINACION
CLINICA EPIDEMIOLOGICA

CLASIFICACION FINAL DE DEFUNCIONES AL 14/ene/2023	TOMA DE MUESTRA		TOTAL	TOTAL DEFUNCIONES
	SI	NO		
CONFIRMADO POR LABORATORIO	7,720	0	7,720	10,053
CONFIRMADO POR ANTIGENO	149	1,519	1,668	
CONFIRMADO POR ASOCIACION	22	99	121	
CONFIRMADO POR DICTAMINACION	43	501	544	
INVALIDO	4	0	4	470
NO REALIZADO	83	0	83	
SOSPECHOSO	44	339	383	
NEGATIVO	2,780	0	2,780	3,470
NEGATIVO ANTIGENO	17	673	690	
TOTAL	10,862	3,131	13,993	13,993

CLASIFICACION FINAL DE PRUEBAS SARS COV2 DE DEFUNCIONES



COVID-19 Sinaloa: Casos confirmados en personal de la salud por Institución



SARS-CoV-2 POR INSTITUCION Y PERSONAL	MEDICOS	ENFERMERAS	OTROS TRABAJADORES	LABORATORISTAS	DENTISTAS	TOTAL
SSA	1,330	1,537	1,413	100	140	4,520
IMSS	1,731	2,962	2,568	161	65	7,487
IMSS-OPORTUNIDADES	113	124	77	2	5	321
SEDENA	7	5	9	2	0	23
ISSSTE	477	713	329	39	18	1,576
SEMAR	19	28	9	2	2	60
MUNICIPAL	14	11	13	0	0	38
ESTATAL	104	59	33	4	0	200
PRIVADA	202	180	730	14	15	1,141
PEMEX	0	0	0	0	0	0
CRUZ ROJA	0	0	0	0	0	0
UNIVERSITARIO	1	0	0	0	0	1
TOTAL	3,998	5,619	5,181	324	245	15,367
	26.0%	36.6%	33.7%	2.1%	1.6%	100.0%

CONFIRMADOS DEL AREA DE LA SALUD	CASOS	DEFUNCIONES
MEDICOS	3,998	68
ENFERMERAS	5,619	20
OTROS TRABAJADORES DE LA SALUD	5,181	24
LABORATORISTAS	324	3
DENTISTAS	245	4
TOTAL	15,367	119



CUADROS ACUMULADOS CONFIRMADOS A SARS-COV 2 POR INSTITUCION EN EL ESTADO DE SINALOA



CONFIRMADOS A SARS-COV2	CASOS	DEFUNCIONES
SSA	33,130	1,865
IMSS	99,523	5,854
IMSS-OPORTUNIDADES	2,518	95
SEDENA	747	83
ISSSTE	7,478	1,526
SEMAR	591	36
MUNICIPAL	237	16
ESTATAL	1,110	298
PRIVADA	36,745	279
PEMEX	7	1
CRUZ ROJA	0	0
UNIVERSITARIO	1	0
TOTAL	182,087	10,053

EMBARAZADAS POSITIVAS A SARS-COV2	CASOS	DEFUNCIONES
SSA	438	12
IMSS	1,164	6
IMSS-OPORTUNIDADES	71	0
SEDENA	14	0
ISSSTE	51	0
SEMAR	9	0
MUNICIPAL	2	0
ESTATAL	15	0
PRIVADA	418	1
PEMEX	0	0
CRUZ ROJA	0	0
UNIVERSITARIO	0	0
TOTAL	2,182	19

HOSPITALIZADOS CONFIRMADOS A SARS-COV2	CASOS HOSPITALIZADOS	DEFUNCIONES HOSPITALIZADOS
SSA	4,944	1,861
IMSS	10,372	5,808
IMSS-OPORTUNIDADES	255	93
SEDENA	329	81
ISSSTE	3,037	1,522
SEMAR	250	36
MUNICIPAL	64	16
ESTATAL	568	298
PRIVADA	1,080	279
PEMEX	1	1
CRUZ ROJA	0	0
UNIVERSITARIO	0	0
TOTAL	20,900	9,995

MENORES DE 18 AÑOS CONFIRMADOS A SARS-COV2	CASOS	DEFUNCIONES
SSA	3,055	8
IMSS	5,113	24
IMSS-OPORTUNIDADES	253	1
SEDENA	50	0
ISSSTE	205	2
SEMAR	26	0
MUNICIPAL	5	0
ESTATAL	45	0
PRIVADA	3,498	0
PEMEX	0	0
CRUZ ROJA	0	0
UNIVERSITARIO	0	0
TOTAL	12,250	35



SERVICIOS DE SALUD DE SINALOA

SUBDIRECCIÓN DE VIGILANCIA EPIDEMIOLÓGICA



COVID-19 SINALOA COMUNICADO TECNICO DIARIO



Dr. Rosalino Flores Rocha

Subdirector De Vigilancia Epidemiológica

Dr. Rafael Martínez Rocha

Jefe de Depto. De Vigilancia Epidemiológica

Dr. Carlos Alberto Carlón Núñez

Coordinador Estatal SISVER



SALUD

SECRETARÍA DE SALUD

DGE

DIRECCIÓN GENERAL
DE EPIDEMIOLOGÍA

PLATAFORMA SINAVE/SISVER

Notificación de Eventos Emergentes con Impacto Epidemiológico al
667 758-70-00, ext. 40413.

E-mail: epidesin@yahoo.com.mx

Blvd. Alfonso Zaragoza Maytorena n° 2204, edificio "A", tercer piso,
Fraccionamiento Bonanzas, C.P. 80020, Culiacán, Sinaloa.



Bitácora diaria de CTD Covid-19 en
http://saludsinaloa.gob.mx/index.php/coronavirus_/
Apartado "Panorama Epidemiológico de COVID-19"