



# SERVICIOS DE SALUD DE SINALOA

SUBDIRECCIÓN DE VIGILANCIA EPIDEMIOLÓGICA

## COVID-19 SINALOA

Comunicado Técnico Diario

NUEVA  
NORMALIDAD

jueves, 14 de enero de 2021

**SALUD**

SECRETARÍA DE SALUD



**Dr. José Pablo Güémez Alvarez**

Jefe de Depto. De Vigilancia Epidemiologica

Servicios de Salud de Sinaloa

Nota: Este comunicado contiene información preliminar y sus datos pueden variar sin previo aviso, datos presentados disponibles a la fecha y corte especificados.



## COVID-19 SINALOA: Resumen de Casos

27 feb - al jueves, 14 de enero de 2021

<b>Confirmados Acumulados</b> <b>28,310</b>	<b>Casos Sospechosos Estudiados</b> <b>62,833</b>	<b>Negativos Acumulados</b> <b>26,869</b>
--	--	--

<b>Casos Confirmados Activos*</b> <b>843</b>	<b>Defunciones</b> <b>4,375</b>
---	------------------------------------

\* CASO ACTIVO: Caso Confirmado Positivo con Fecha de Inicio de Sintomas en los Ultimos 14 Dias



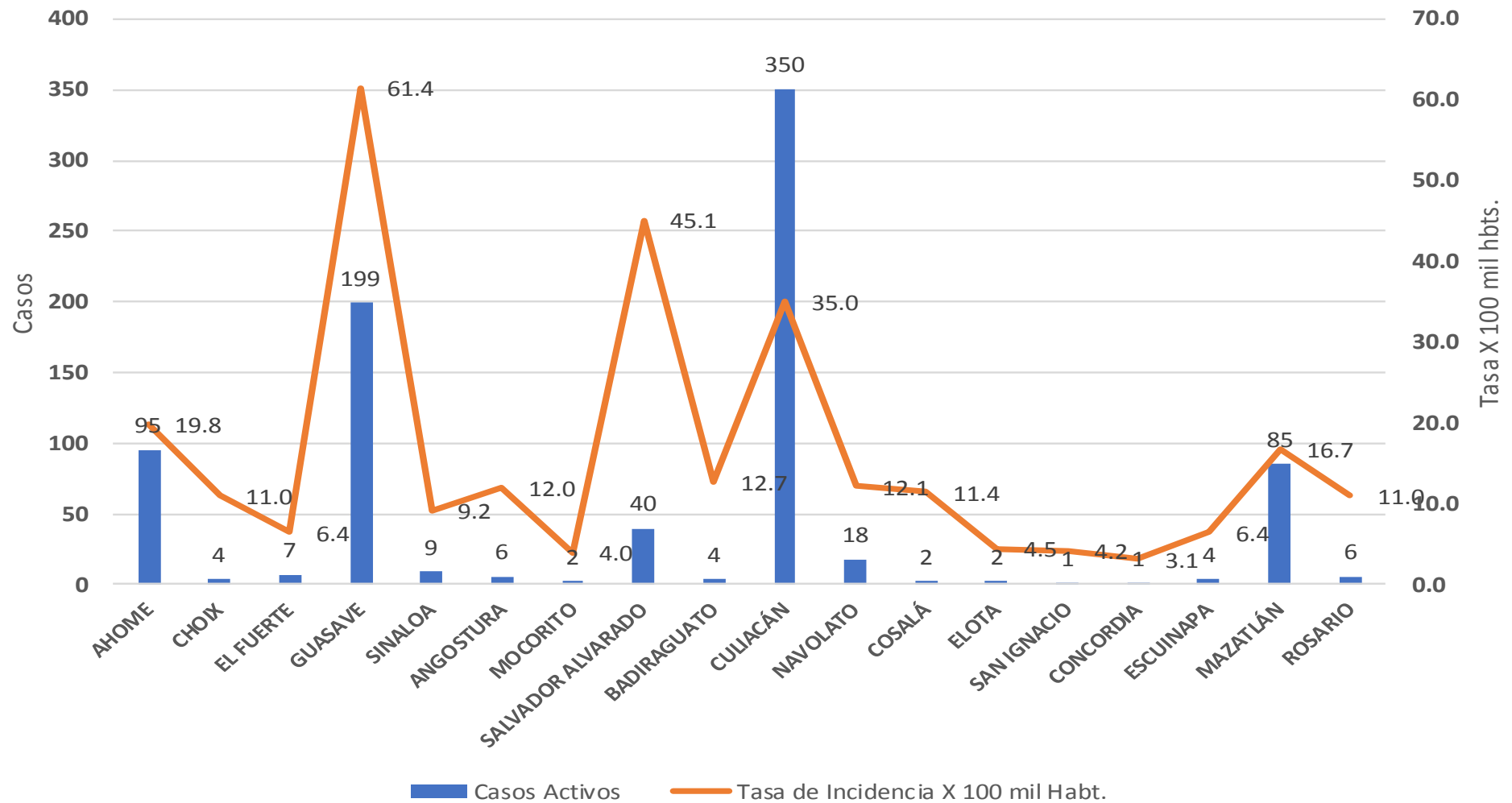
**322** Dias

[ 27/02/2020 - 14/01/2021 ]

**Dias de COVID-19 en SINALOA**

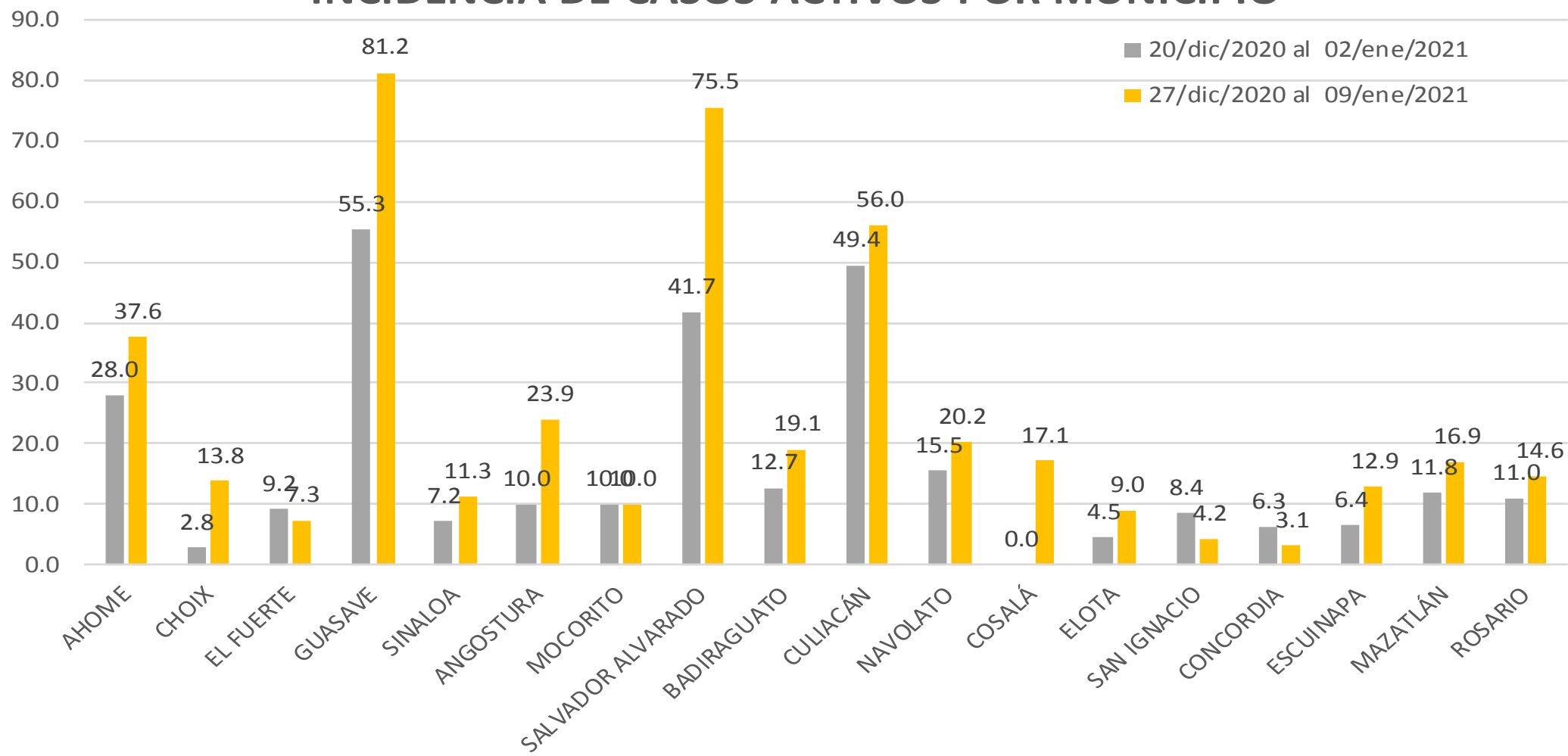


## Casos Confirmados\* Activos, de COVID-19 por Municipio al día de hoy 14/ene/2021





## INCIDENCIA DE CASOS ACTIVOS POR MUNICIPIO



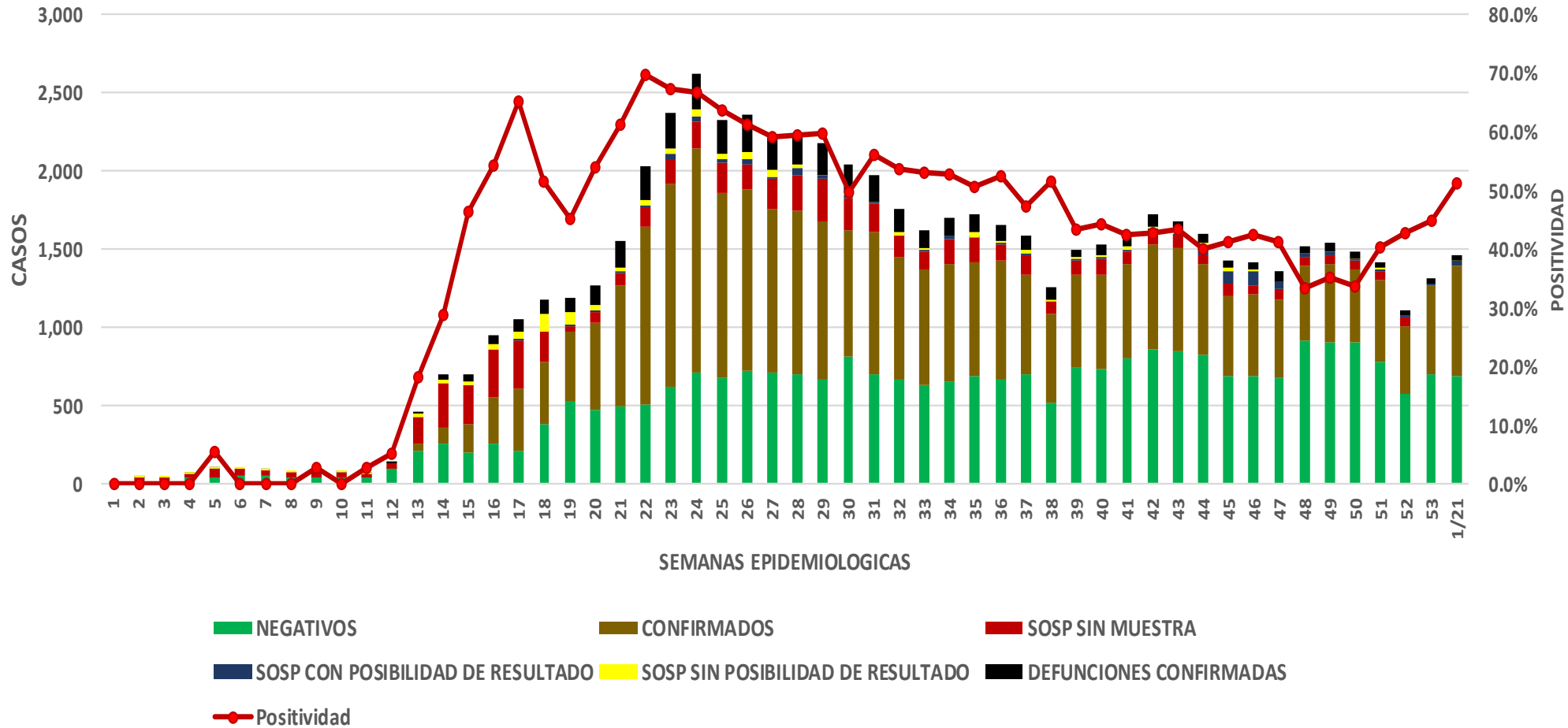
# COVID-19 Sinaloa: Casos positivos, sospechosos y negativos

**62,833** Personas  
Notificadas

**51.2%** Positividad  
Semana 1/2021

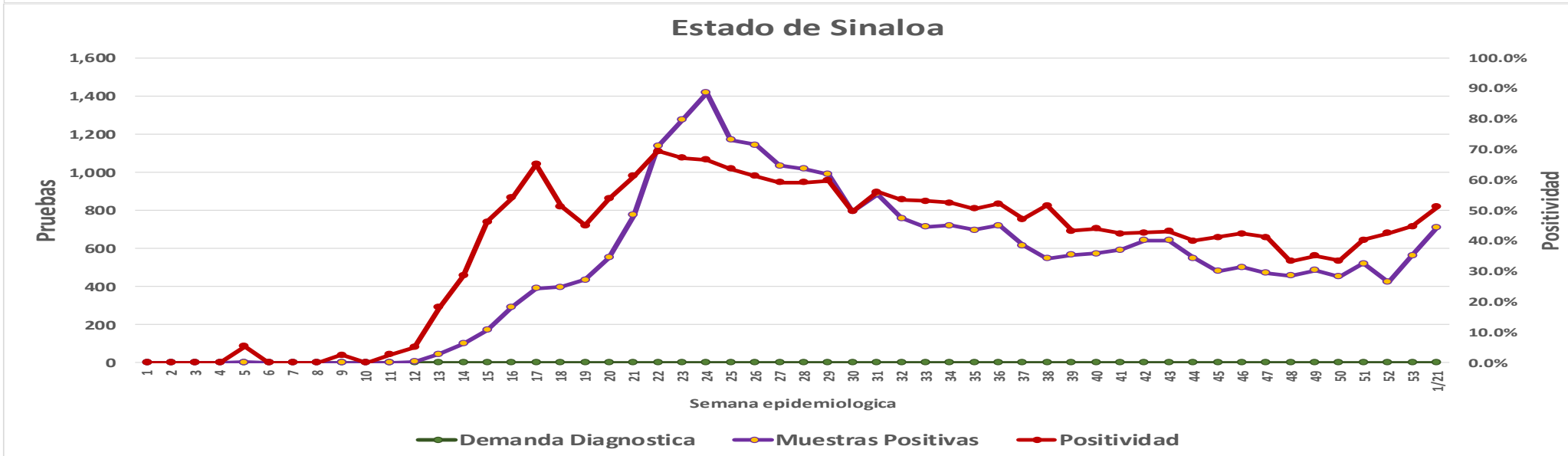
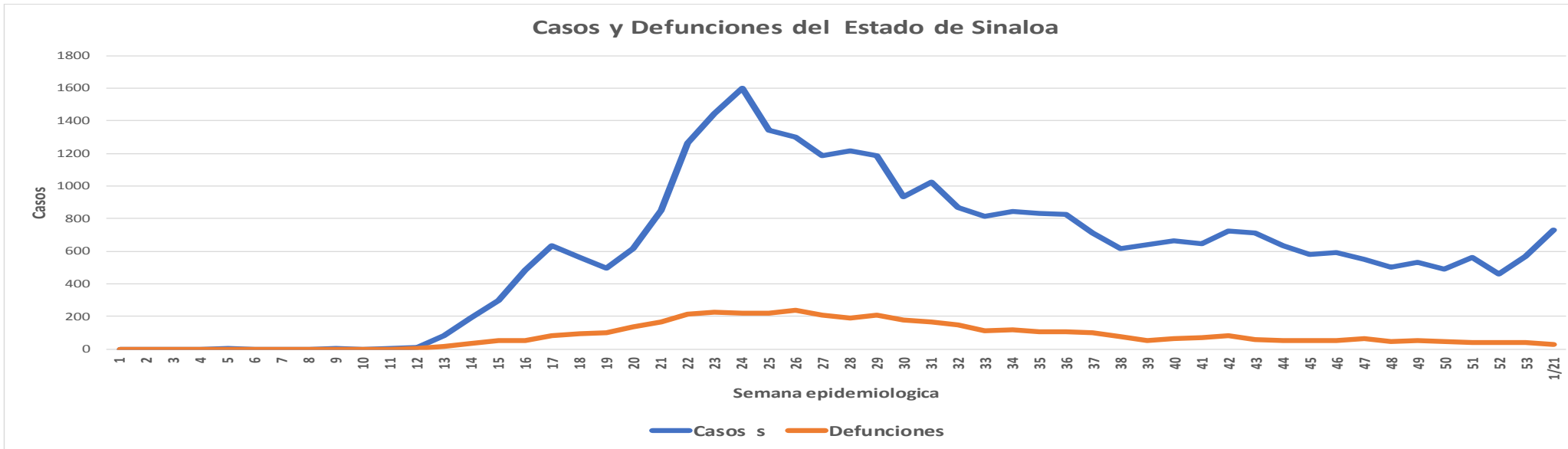
**NUEVA  
NORMALIDAD**

## Escenario del Estado de Sinaloa



# COVID-19 Sinaloa: Casos Estimados, Defunciones, Demanda Diagnostica y Positividad

**NUEVA  
NORMALIDAD**



# COVID-19 Sinaloa: Casos Positivos a SARS-CoV-2, por LESPS Notificados los últimos 7 días.

CASOS CONFIRMADOS A SARS-CoV-2 SEGÚN MUNICIPIO LOS ULTIMOS 7 DIAS POR LESPS	14/01/2021 Acum. Hasta el día de hoy	CASOS CONFIRMADOS A SARS-COV-2 LOS ULTIMOS 7 DIAS POR LESPS							Total de Casos Confirmados Ultimos 7 Dias
		Registrados en Plataforma SINAVE/SISVER							
		13/01/2021	12/01/2021	11/01/2021	10/01/2021	09/01/2021	08/01/2021	07/01/2021	
AHOME	3,700	8	23	14	9	7	17	11	89
CHOIX	87	0	0	3	0	0	0	0	3
EL FUERTE	341	0	1	0	0	0	0	0	1
GUASAVE	3,795	17	24	4	22	1	51	4	123
SINALOA	380	4	4	2	1	0	1	1	13
ANGOSTURA	346	0	0	1	2	0	3	2	8
MOCORITO	144	2	0	0	0	0	0	2	4
SALVADOR ALVARADO	946	5	1	10	7	0	13	5	41
BADIRAGUATO	155	2	0	0	1	0	0	0	3
CULIACAN	11,703	40	41	59	19	33	72	45	309
NAVOLATO	827	4	2	4	5	1	2	3	21
COSALA	72	0	1	1	0	0	0	0	2
ELOTA	66	0	0	1	0	0	0	1	2
SAN IGNACIO	52	0	1	0	0	0	0	0	1
CONCORDIA	64	0	0	1	0	0	0	0	1
ESCUINAPA	340	2	0	4	0	0	0	0	6
MAZATLAN	4,378	18	4	15	1	1	2	3	44
ROSARIO	173	2	1	2	0	0	0	0	5
<b>Total Estado</b>	<b>27,569</b>	<b>104</b>	<b>103</b>	<b>121</b>	<b>67</b>	<b>43</b>	<b>161</b>	<b>77</b>	<b>676</b>

**NUEVA  
NORMALIDAD**



# COVID-19 Sinaloa: Casos y Defunciones Positivas a SARS-CoV-2, por LESPS, Notificadas los últimos 7 días.

**NUEVA  
NORMALIDAD**

CASOS POSITIVOS A SARS-CoV-2 SEGÚN JURISDICCION LOS ULTIMOS 7 DIAS	14/01/2021 Acum. Hasta el día de hoy	CASOS POSITIVOS A SARS-COV-2 LOS ULTIMOS 7 DIAS							Total de Casos Confirmados Ultimos 7 Dias
		Registrados en Plataforma SINAVE/SISVER							
		13/01/2021	12/01/2021	11/01/2021	10/01/2021	09/01/2021	08/01/2021	07/01/2021	
Jurisdiccion I, Los Mochis	4,128	8	24	17	9	7	17	11	93
Jurisdiccion II, Guasave	4,175	21	28	6	23	1	52	5	136
Jurisdiccion III, Guamuchil	1,436	7	1	11	9	0	16	9	53
Jurisdiccion IV, Culiacan	12,685	46	43	63	25	34	74	48	333
Jurisdiccion V, Elota	190	0	2	2	0	0	0	1	5
Jurisdiccion VI, Mazatlan	4,955	22	5	22	1	1	2	3	56
<b>Total Estado</b>	<b>27,569</b>	<b>104</b>	<b>103</b>	<b>121</b>	<b>67</b>	<b>43</b>	<b>161</b>	<b>77</b>	<b>676</b>

## BASE LABORATORIO

DEFUNCIONES POSITIVAS A SARS-CoV-2 POR JURISDICCION LOS ULTIMOS 7 DIAS	14/01/2021 Acum. Hasta el día de hoy	DEFUNCIONES POSITIVAS A SARS-COV-2 LOS ULTIMOS 7 DIAS							Total de Casos Confirmados Ultimos 7 Dias
		Registrados en Plataforma SINAVE/SISVER							
		13/01/2021	12/01/2021	11/01/2021	10/01/2021	09/01/2021	08/01/2021	07/01/2021	
Jurisdiccion I, Los Mochis	914	0	0	0	0	1	0	0	1
Jurisdiccion II, Guasave	557	1	1	0	1	0	2	0	5
Jurisdiccion III, Guamuchil	297	0	0	0	0	0	2	1	3
Jurisdiccion IV, Culiacan	1,692	0	0	0	1	2	4	4	11
Jurisdiccion V, Elota	31	0	0	0	0	0	0	0	0
Jurisdiccion VI, Mazatlan	776	3	0	1	0	0	0	1	5
<b>Total Estado</b>	<b>4,267</b>	<b>4</b>	<b>1</b>	<b>1</b>	<b>2</b>	<b>3</b>	<b>8</b>	<b>6</b>	<b>25</b>





# COVID-19 Sinaloa: Defunciones Confirmadas por Laboratorio a SARS-CoV-2 Notificadas por Municipio últimos 7 días.

BASE SISVER

DEFUNCIONES POSITIVAS A SARS-CoV-2 SEGÚN MUNICIPIO LOS ULTIMOS 7 DIAS	14/01/2021 Acum. Hasta el día de hoy	DEFUNCIONES POSITIVAS A SARS-COV-2 LOS ULTIMOS 7 DIAS							Total de Casos Confirmados Ultimos 7 Dias
		Registrados en Plataforma SINAVE/SISVER							
		13/01/2021	12/01/2021	11/01/2021	10/01/2021	09/01/2021	08/01/2021	07/01/2021	
AHOME	818	0	2	3	1	2	0	0	8
CHOIX	10	0	0	0	0	0	0	0	0
EL FUERTE	103	0	0	0	2	0	0	1	3
GUASAVE	509	0	2	2	2	0	2	4	12
SINALOA	53	0	0	0	1	1	0	0	2
ANGOSTURA	91	0	0	0	0	0	1	0	1
MOCORITO	50	0	0	0	0	1	0	0	1
SALVADOR ALVARADO	157	0	0	0	0	2	0	0	2
BADIRAGUATO	19	0	0	0	0	0	0	0	0
CULIACAN	1,560	0	3	1	1	2	4	4	15
NAVOLATO	148	0	1	0	1	0	0	0	2
COSALA	4	0	0	0	0	0	0	0	0
ELOTA	16	0	0	0	0	0	0	0	0
SAN IGNACIO	12	0	0	0	0	0	0	0	0
CONCORDIA	24	0	0	0	0	1	0	0	1
ESCUINAPA	68	0	0	0	0	0	0	0	0
MAZATLAN	677	1	0	0	1	1	1	0	4
ROSARIO	32	0	0	0	0	0	0	0	0
<b>Total Estado</b>	<b>4,351</b>	<b>1</b>	<b>8</b>	<b>6</b>	<b>9</b>	<b>10</b>	<b>8</b>	<b>9</b>	<b>51</b>
Otros Defunciones Otros Estados	24								
<b>Total Defunciones en el EDO</b>	<b>4,375</b>								

**NUEVA NORMALIDAD**

DEFUNCIONES POSITIVAS A SARS-CoV-2 POR JURISDICCION LOS ULTIMOS 7 DIAS	14/01/2021 Acum. Hasta el día de hoy	DEFUNCIONES POSITIVAS A SARS-COV-2 LOS ULTIMOS 7 DIAS							Total de Casos Confirmados Ultimos 7 Dias
		Registrados en Plataforma SINAVE/SISVER							
		13/01/2021	12/01/2021	11/01/2021	10/01/2021	09/01/2021	08/01/2021	07/01/2021	
Jurisdccion I, Los Mochis	931	0	2	3	3	2	0	1	11
Jurisdccion II, Guasave	562	0	2	2	3	1	2	4	14
Jurisdccion III, Guamuchil	298	0	0	0	0	3	1	0	4
Jurisdccion IV, Culiacan	1,727	0	4	1	2	2	4	4	17
Jurisdccion V, Elota	32	0	0	0	0	0	0	0	0
Jurisdccion VI, Mazatlan	801	1	0	0	1	2	1	0	5
<b>Total Estado</b>	<b>4,351</b>	<b>1</b>	<b>8</b>	<b>6</b>	<b>9</b>	<b>10</b>	<b>8</b>	<b>9</b>	<b>51</b>



# COVID-19 Sinaloa: Defunciones Confirmadas por Laboratorio, Asociación o Dictaminación a SARS-CoV-2 Notificadas al Estado.



## COVID-19, SINALOA: DEFUNCIONES POR ASOCIACION Y DICTAMINACION CLINICA EPIDEMIOLOGICA

CLASIFICACION FINAL DEFUNCIONES	Informacion hasta: 14/01/2021			TOTAL DEFUNCIONES
	TOMA DE MUESTRA		TOTAL	
	SI	NO		
CONFIRMADO POR LABORATORIO	4256	0	4,256	4,375
CONFIRMADO POR ANTIGENO	1	12	13	
CONFIRMADO POR ASOCIACIÓN	14	42	56	
CONFIRMADO POR DICTAMINACIÓN	6	44	50	
INVALIDO	3	0	3	669
NO REALIZADO	99	0	99	
SOSPECHOSO	44	523	567	
NEGATIVO	1297	0	1,297	1,304
NEGATIVO ANTIGENO	0	7	7	
<b>TOTAL GENERAL</b>	<b>5,720</b>	<b>621</b>	<b>6,341</b>	<b>6,348</b>



# COVID-19 Sinaloa: Casos y Defunciones en Embarazadas y Menores de 18 años



<b>EMBARAZADAS CON SARS-COV2</b> Registrados en Plataforma SINAVE/SISVER	Casos	Defunciones
SSA	106	3
IMSS	107	1
IMSS-OPORTUNIDADES	10	0
SEDENA	7	0
ISSSTE	8	0
SEMAR	4	0
MUNICIPAL	2	0
HOSPITAL MARGARITA MAZA DE JUAREZ	2	0
ESTATAL	4	0
HOSPITAL CIVIL DE CULIACAN	4	0
PRIVADA	1	1
CLINICA HOSPITAL CULIACAN S. A. DE C. V.	0	0
HOSPITAL MARINA MAZATLAN	0	0
HOSPITAL ANGELES CULIACAN	0	0
MEDICA DE LA CIUDAD	1	1
<b>Total</b>	<b>249</b>	<b>5</b>

<b>MENORES DE 18 AÑOS POSITIVOS A SARS-CoV-2</b>	Casos	Defunciones
SSA	420	5
IMSS	121	7
IMSS-OPORTUNIDADES	6	1
SEDENA	0	0
ISSSTE	18	1
SEMAR	4	0
MUNICIPAL	2	0
HOSPITAL MARGARITA MAZA DE JUAREZ	2	0
ESTATAL	22	0
HOSPITAL CIVIL DE CULIACAN	21	0
PRIVADA	8	0
CLINICA HOSPITAL CULIACAN S. A. DE C. V.	0	0
HOSPITAL MARINA MAZATLAN	0	0
HOSPITAL ANGELES CULIACAN	5	0
MEDICA DE LA CIUDAD	1	0
<b>Total</b>	<b>601</b>	<b>14</b>



# COVID-19 Sinaloa: Casos confirmados en personal de la salud por Institución



SARS-CoV-2 POR INSTITUCION Y PERSONAL DE LA SALUD Registrados en Plataforma SINAVE/SISVER	MEDICOS	ENFERMERAS	OTROS TRABAJADORES DE LA SALUD	LABORATORISTAS	DENTISTAS	TOTAL
SSA	580	702	523	43	44	1,892
IMSS	604	1,137	801	58	15	2,615
IMSS-OPORTUNIDADES	36	32	22	2	1	93
SEDENA	3	4	6	1	0	14
ISSSTE	126	262	117	18	7	530
SEMAR	7	20	5	2	2	36
MUNICIPAL	13	11	12	0	0	36
HOSPITAL MARGARITA MAZA DE JUAREZ	13	11	12	0	0	36
ESTATAL	70	44	24	2	0	140
HOSPITAL CIVIL DE CULIACAN	70	44	24	2	0	140
PRIVADA	39	21	14	5	1	80
CLINICA HOSPITAL CULIACAN S. A. DE C. V.	1	0	0	0	0	1
HOSPITAL MARINA MAZATLAN	5	12	12	4	0	33
HOSPITAL ANGELES CULIACAN	5	1	1	0	0	7
MEDICA DE LA CIUDAD	4	1	0	0	0	5
<b>Total</b>	<b>1,478</b>	<b>2,233</b>	<b>1,524</b>	<b>131</b>	<b>70</b>	<b>5,436</b>

CONFIRMADOS DEL AREA DE LA SALUD Registrados en Plataforma SINAVE/SISVER	Hasta el día de Hoy	DEFUNCION
MEDICOS	1,478	36
ENFERMERAS	2,233	10
OTROS TRABAJADORES DE LA SALUD	1,524	15
LABORATORISTAS	131	1
DENTISTAS	70	1
<b>Total</b>	<b>5,436</b>	<b>63</b>





DIRECCIÓN DE PREVENCIÓN Y PROMOCIÓN DE LA SALUD  
SUBDIRECCIÓN DE VIGILANCIA EPIDEMIOLÓGICA

**SALUD**

SECRETARÍA DE SALUD

