



SERVICIOS DE SALUD DE SINALOA

SUBDIRECCIÓN DE VIGILANCIA EPIDEMIOLÓGICA

COVID-19 SINALOA

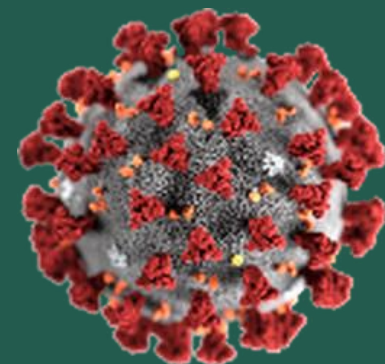
Comunicado Técnico Diario

NUEVA
NORMALIDAD

lunes, 14 de diciembre de 2020

SALUD

SECRETARÍA DE SALUD



Dr. José Pablo Güémez Álvarez

Jefe de Depto. De Vigilancia Epidemiologica

Servicios de Salud de Sinaloa

Nota: Este comunicado contiene información preliminar y sus datos pueden variar sin previo aviso, datos presentados disponibles a la fecha y corte especificados.

Fecha Corte: 14/dic/2020

Hora Corte: 12:00 am



SERVICIOS DE SALUD DE SINALOA
SUBDIRECCIÓN DE VIGILANCIA EPIDEMIOLÓGICA

PANORAMA EPIDEMIOLOGICO DE COVID-19 SINALOA

Información diaria

NUEVA
NORMALIDAD

lunes, 14 de diciembre de 2020

SALUD
SECRETARÍA DE SALUD





SERVICIOS DE SALUD DE SINALOA

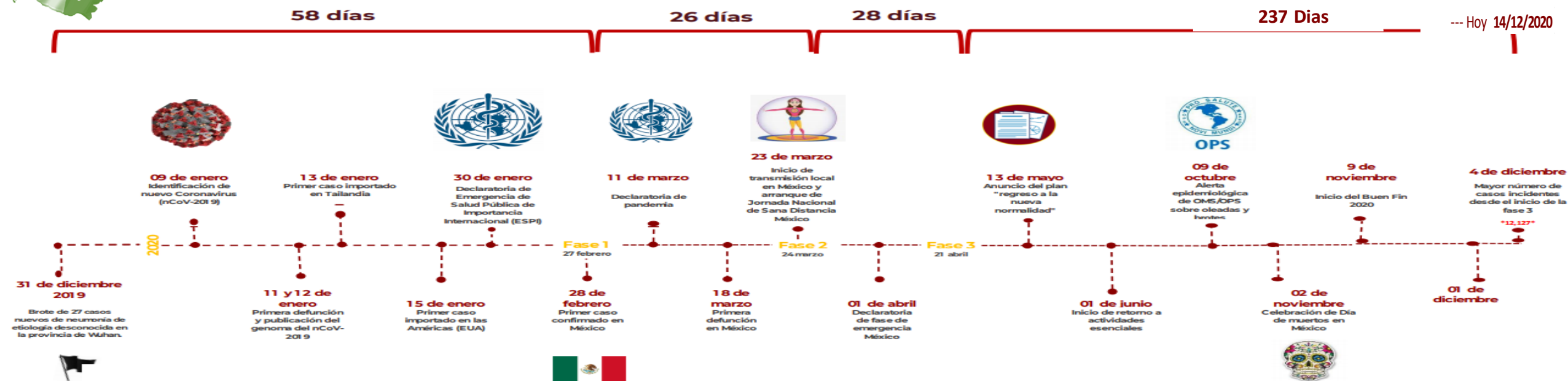
SUBDIRECCIÓN DE VIGILANCIA EPIDEMIOLÓGICA

Municipios	Notificados en Plataforma	Acumulados al 14/dic/2020		RESULTADO FINAL						Tasa de Incidencia	Total Activos*	Tasa de Incidencia Activos
	Num.-	Femeninos	Masculinos	RESULTADO NEGATIVO	RESULTADO INFLUENZA	OTROS DX	POSITIVO SARS-CoV-2	SOSPECHOSOS	DEFUNCION (+) Sars-CoV-2			
AHOME	7,199	3,750	3,449	3,384	46	314	3,302	153	743	689.8	55	11.5
CHOIX	173	85	88	80	3	10	77	3	9	211.9	3	8.3
EL FUERTE	686	341	345	306	3	39	318	20	87	291.6	7	6.4
GUASAVE	7,766	4,261	3,505	2,875	9	1,375	3,335	172	466	1029.5	54	16.7
SINALOA	790	388	402	390	0	47	336	17	49	343.9	3	3.1
ANGOSTURA	517	231	286	156	0	32	322	7	82	642.2	2	4.0
MOCORITO	277	129	148	121	0	21	130	5	42	260.8	1	2.0
SALVADOR ALVARADO	1,429	731	698	508	1	66	830	24	142	935.4	13	14.7
BADIRAGUATO	364	192	172	175	0	41	142	6	17	450.9	1	3.2
CULIACÁN	24,573	13,229	11,344	10,389	27	3,168	10,347	642	1,421	1035.1	185	18.5
NAVOLATO	1,677	910	767	730	8	150	749	40	135	504.9	19	12.8
COSALÁ	246	144	102	59	0	116	69	2	4	393.6	0	0.0
ELOTA	185	92	93	74	2	44	58	7	13	129.8	1	2.2
SAN IGNACIO	111	54	57	52	0	11	47	1	12	198.4	0	0.0
CONCORDIA	121	54	67	42	0	19	60	0	21	188.5	0	0.0
ESCUINAPA	578	315	263	183	5	62	321	7	67	516.6	2	3.2
MAZATLÁN	9,362	4,911	4,451	3,611	3	1,526	4,172	50	627	820.9	44	8.7
ROSARIO	321	150	171	122	1	37	153	8	30	279.7	0	0.0
Total	56,375	29,967	26,408	23,257	108	7,078	24,768	1,164	3,967	784.6	390	12.4
Otro Estado	311	125	186	150	2	27	124	8	22			

Fuente: Plataforma Nacional SISVER, Preliminar al Corte. Acumulados al 14/dic/2020 Tasa de Incidencia por 100,000 Habitantes. Por Lugar de Residencia.

CASOS ACTIVOS*: Caso Confirmado Positivo con fecha de inicio de síntomas en los últimos 14 días.

Línea del tiempo COVID-2019, México



--- Hoy 14/12/2020

COVID-19 SINALOA: Resumen de Casos Confirmados

27 feb - al lunes, 14 de diciembre de 2020



349 Dias



[31/12/2019 - 14/12/2020]

Confirmados acumulados

24,892

Casos Estudiados

56,686

Negativos acumulados

23,407

Casos Confirmados activos*

390

Defunciones

3,989

Nuevos Sospechosos

1,172

FASE 1
27/02/2020
Primer Caso Confirmado COVID-19

FASE 2
23/03/2020
4 Casos Confirmados COVID-19

FASE 3
21/04/2020
557 Casos Confirmados COVID-19

NUEVA NORMALIDAD
01/06/2020
3594 Casos Confirmados COVID-19

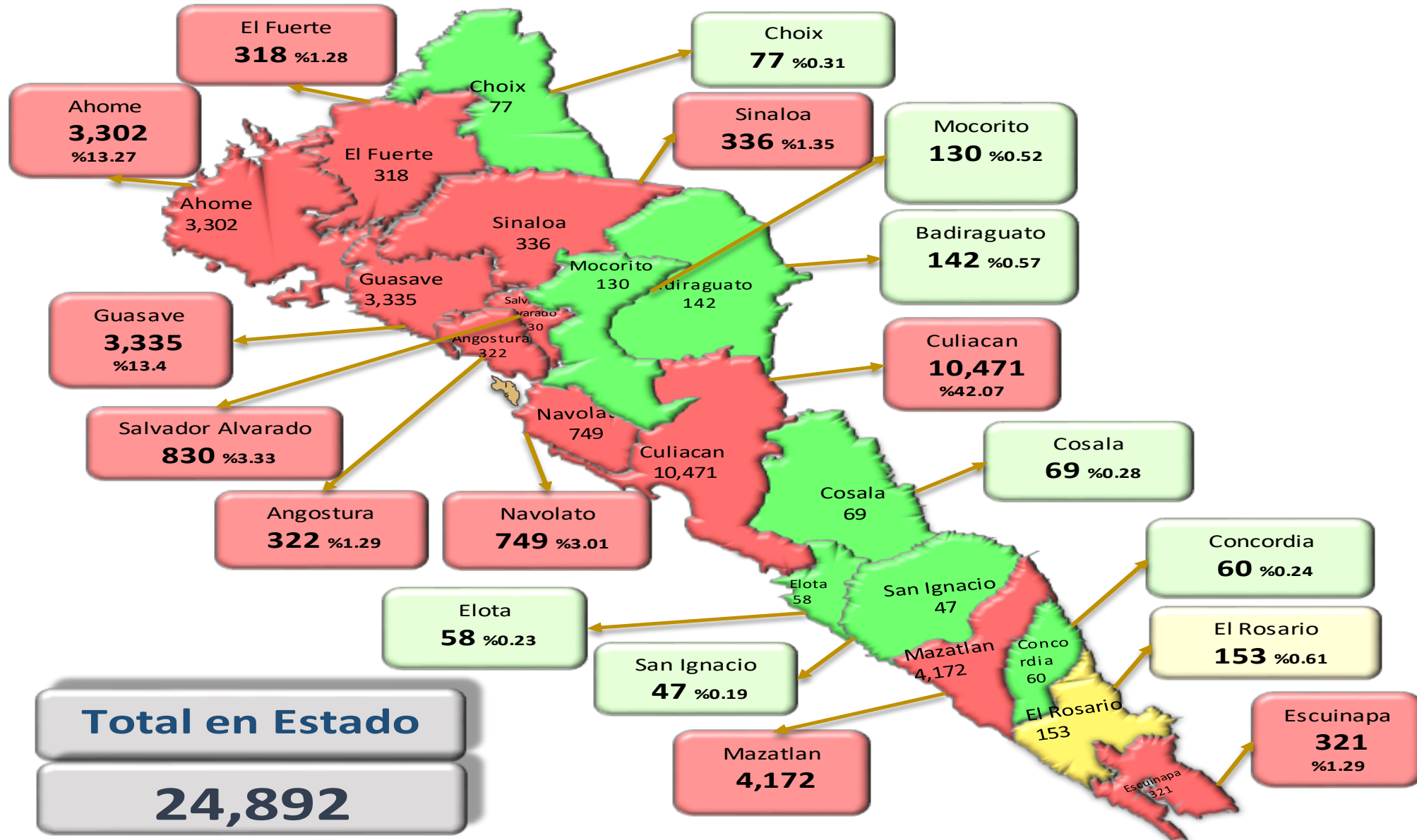


291 Dias

[27/02/2020 - 14/12/2020]

*CASO ACTIVO: Caso confirmado positivo con fecha de inicio de síntomas en los últimos 14 días.

COVID-19 Sinaloa: Mapa de casos confirmados acumulados por municipio de residencia



NUEVA
NORMALIDAD

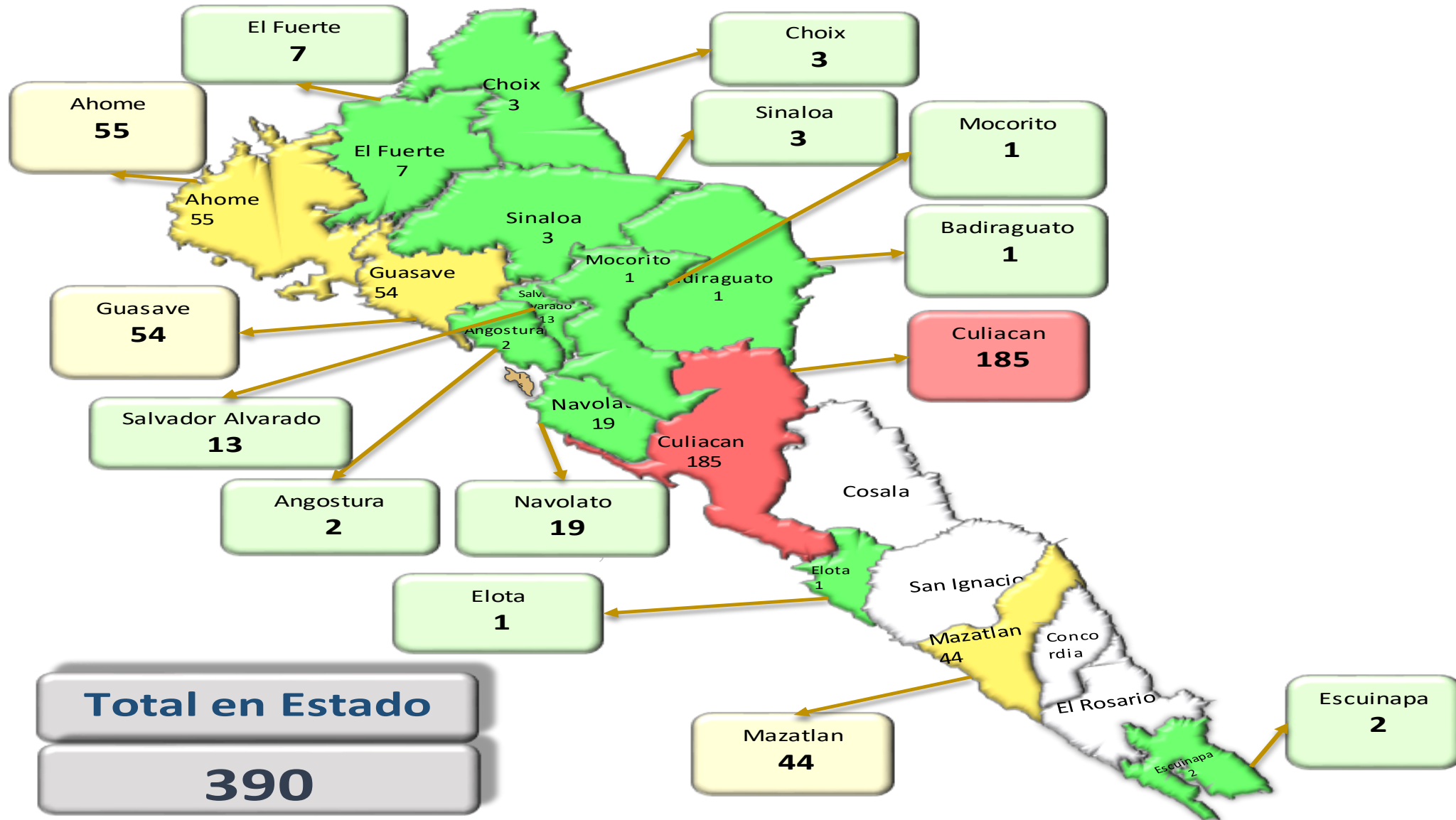
24,892

Confirmados
acumulados



COVID-19 Sinaloa: Mapa de casos confirmados activos por municipio de residencia

CASOS ACTIVOS*: Caso Confirmado Positivo con fecha de inicio de síntomas en los últimos 14 días.



NUEVA NORMALIDAD

390

Confirmados activos



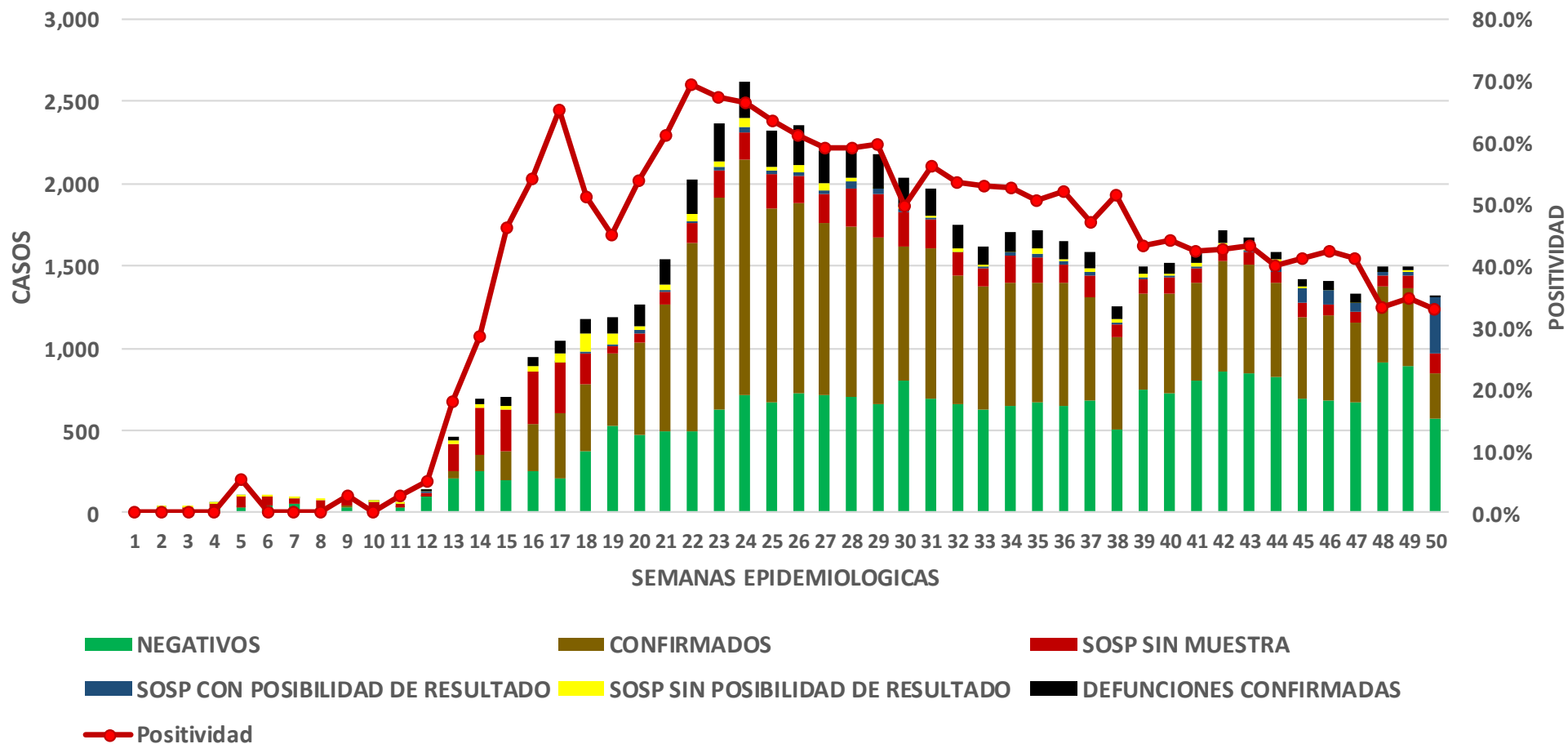
COVID-19 Sinaloa: Casos positivos, sospechosos y negativos

57,463 Personas
Notificadas

33.0% Positividad
Semana 50

**NUEVA
NORMALIDAD**

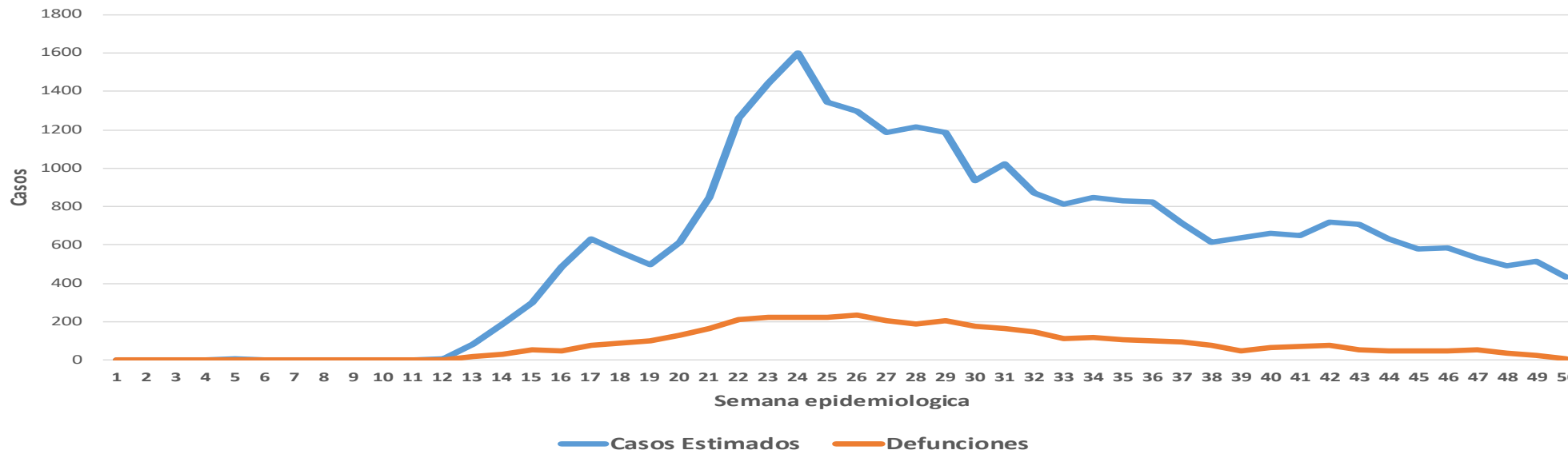
Escenario del Estado de Sinaloa



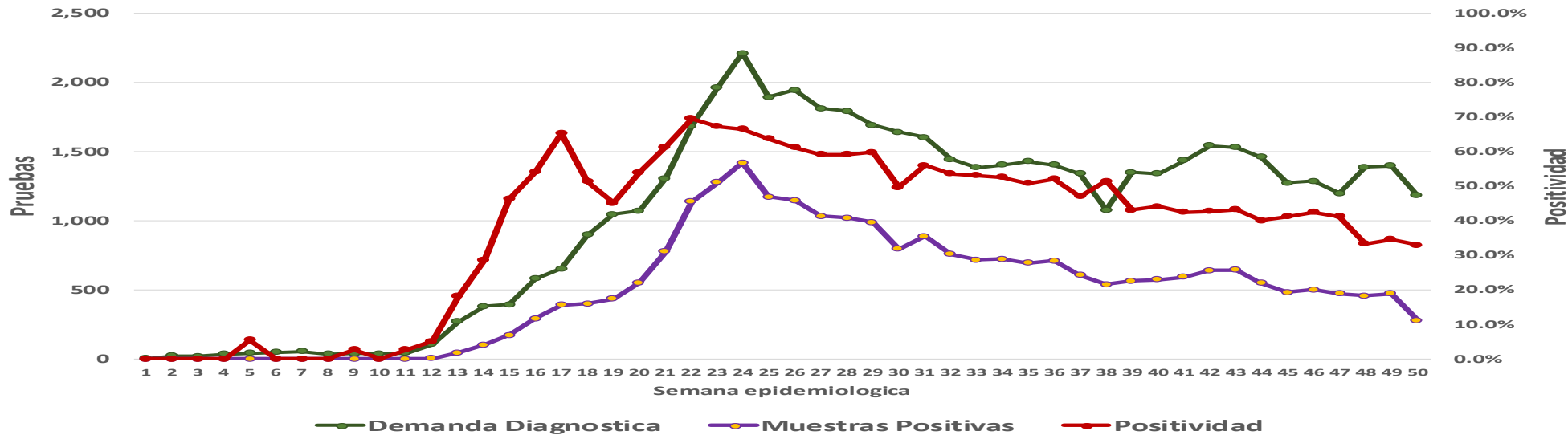
COVID-19 Sinaloa: Casos Estimados, Defunciones, Demanda Diagnostica y Positividad

NUEVA
NORMALIDAD

Casos Estimados y Defunciones del Estado de Sinaloa



Estado de Sinaloa



COVID-19 Sinaloa: Casos Asociados a SARS-CoV-2 Notificados los últimos 7 días.

CASOS CONFIRMADOS A SARS-CoV-2 SEGÚN MUNICIPIO LOS ULTIMOS 7 DIAS	14/12/2020 Acum. Hasta el día de hoy	CASOS CONFIRMADOS A SARS-COV-2 LOS <u>ULTIMOS 7 DIAS</u>							Total de Casos Confirmados Ultimos 7 Dias
		13/12/2020	12/12/2020	11/12/2020	10/12/2020	09/12/2020	08/12/2020	07/12/2020	
AHOME	3,337	16	7	10	16	21	0	10	80
CHOIX	77	1	0	0	1	0	0	0	2
EL FUERTE	320	1	1	0	8	2	0	0	12
GUASAVE	3,353	8	1	15	14	9	8	9	64
SINALOA	346	1	0	1	1	2	0	0	5
ANGOSTURA	325	0	0	0	0	0	0	2	2
MOCORITO	131	0	0	0	0	1	0	0	1
SALVADOR ALVARADO	834	0	3	7	1	3	1	3	18
BADIRAGUATO	143	0	0	0	0	0	0	1	1
CULIACAN	10,436	6	11	15	42	26	33	45	178
NAVOLATO	754	0	4	7	4	0	6	4	25
COSALA	69	0	0	0	0	0	0	0	0
ELOTA	60	0	0	0	0	1	0	0	1
SAN IGNACIO	48	0	0	0	0	0	0	0	0
CONCORDIA	60	0	0	0	1	0	0	0	1
ESCUINAPA	324	2	0	0	0	0	0	1	3
MAZATLAN	4,213	6	2	5	12	17	7	8	57
ROSARIO	156	1	0	0	0	0	0	0	1
Total Estado	24,986	42	29	60	100	82	55	83	451

**NUEVA
NORMALIDAD**



COVID-19 Sinaloa: Casos y Defunciones Asociadas a SARS-CoV-2 Notificadas los últimos 7 días.

**NUEVA
NORMALIDAD**

CASOS CONFIRMADOS A SARS-CoV-2 SEGÚN JURISDICCION LOS ULTIMOS 7 DIAS	14/12/2020 Acum. Hasta el día de hoy	CASOS CONFIRMADOS A SARS-COV-2 LOS ULTIMOS 7 DIAS							Total de Casos Confirmados Ultimos 7 Dias
		13/12/2020	12/12/2020	11/12/2020	10/12/2020	09/12/2020	08/12/2020	07/12/2020	
Jurisdiccion I, Los Mochis	3,734	18	8	10	25	23	0	10	94
Jurisdiccion II, Guasave	3,699	9	1	16	15	11	8	9	69
Jurisdiccion III, Guamuchil	1,290	0	3	7	1	4	1	5	21
Jurisdiccion IV, Culiacan	11,333	6	15	22	46	26	39	50	204
Jurisdiccion V, Elota	177	0	0	0	0	1	0	0	1
Jurisdiccion VI, Mazatlan	4,753	9	2	5	13	17	7	9	62
Total Estado	24,986	42	29	60	100	82	55	83	451

DEFUNCIONES CONFIRMADAS A SARS-CoV-2 POR JURISDICCION LOS ULTIMOS 7 DIAS	14/12/2020 Acum. Hasta el día de hoy	DEFUNCIONES CONFIRMADOS A SARS-COV-2 LOS ULTIMOS 7 DIAS							Total de Casos Confirmados Ultimos 7 Dias
		13/12/2020	12/12/2020	11/12/2020	10/12/2020	09/12/2020	08/12/2020	07/12/2020	
Jurisdiccion I, Los Mochis	848	0	0	0	5	3	0	1	9
Jurisdiccion II, Guasave	516	0	0	0	1	3	0	0	4
Jurisdiccion III, Guamuchil	268	0	0	0	0	0	0	0	0
Jurisdiccion IV, Culiacan	1,586	0	0	0	1	0	0	1	2
Jurisdiccion V, Elota	30	0	0	0	0	0	0	0	0
Jurisdiccion VI, Mazatlan	749	1	0	0	2	1	0	0	4
Total Estado	3,997	1	0	0	9	7	0	2	19



COVID-19 Sinaloa: Defunciones Confirmadas por Laboratorio a SARS-CoV-2 Notificadas por Municipio últimos 7 días.

DEFUNCIONES CONFIRMADAS A SARS-CoV-2 SEGÚN MUNICIPIO LOS ÚLTIMOS 7 DIAS	Acum. Hasta el día de hoy	DEFUNCIONES CONFIRMADOS A SARS-COV-2 LOS ULTIMOS 7 DIAS							Total de Casos Confirmados Ultimos 7 Dias
		13/12/2020	12/12/2020	11/12/2020	10/12/2020	09/12/2020	08/12/2020	07/12/2020	
AHOME	752	0	0	0	3	3	0	1	7
CHOIX	9	0	0	0	0	0	0	0	0
EL FUERTE	87	0	0	0	2	0	0	0	2
GUASAVE	466	0	0	0	1	2	0	0	3
SINALOA	50	0	0	0	0	1	0	0	1
ANGOSTURA	83	0	0	0	0	0	0	0	0
MOCORITO	42	0	0	0	0	0	0	0	0
SALVADOR ALVARADO	143	0	0	0	0	0	0	0	0
BADIRAGUATO	17	0	0	0	0	0	0	0	0
CULIACAN	1,433	0	0	0	1	0	0	1	2
NAVOLATO	136	0	0	0	0	0	0	0	0
COSALA	4	0	0	0	0	0	0	0	0
ELOTA	14	0	0	0	0	0	0	0	0
SAN IGNACIO	12	0	0	0	0	0	0	0	0
CONCORDIA	21	0	0	0	1	0	0	0	1
ESCUINAPA	67	0	0	0	0	0	0	0	0
MAZATLAN	631	1	0	0	1	1	0	0	3
ROSARIO	30	0	0	0	0	0	0	0	0
Total Estado	3,997	1	0	0	9	7	0	2	19

NUEVA NORMALIDAD

71
Defunciones últimos 14 días



COVID-19 Sinaloa: Defunciones Confirmadas por Laboratorio, Asociación o Dictaminación a SARS-CoV-2 Notificadas por Municipio.

NUEVA
NORMALIDAD

COVID-19, SINALOA: DEFUNCIONES POR ASOCIACION Y DICTAMINACION CLINICA EPIDEMIOLOGICA

CLASIFICACION FINAL DEFUNCIONES	Informacion hasta: 14/12/2020			
	TOMA DE MUESTRA		TOTAL	TOTAL FINAL
	SI	NO		
CONFIRMADO POR LABORATORIO	3989	0	3,989	4,093
CONFIRMADO POR ASOCIACIÓN	14	41	55	
CONFIRMADO POR DICTAMINACIÓN	6	43	49	
INVALIDO	4	0	4	618
NO REALIZADO	100	0	100	
SOSPECHOSO	40	474	514	
NEGATIVO	1149	0	1,149	1,149
TOTAL GENERAL	5,302	558	5,860	5,860

71

Defunciones
últimos 14 días



COVID-19 Sinaloa: Casos y Defunciones en Embarazadas y Menores de 18 años

EMBARAZADAS CON SARS-COV2	Casos	Defunciones
SSA	101	3
IMSS	96	1
IMSS-OPORTUNIDADES	10	0
SEDENA	7	0
ISSSTE	7	0
SEMAR	4	0
MUNICIPAL	2	0
HOSPITAL MARGARITA MAZA DE JUAREZ	2	0
ESTATAL	4	0
HOSPITAL CIVIL DE CULIACAN	4	0
PRIVADA	1	1
CLINICA HOSPITAL CULIACAN S. A. DE C. V.	0	0
HOSPITAL MARINA MAZATLAN	0	0
HOSPITAL ANGELES CULIACAN	0	0
MEDICA DE LA CIUDAD	1	1
Total	232	5

MENORES DE 18 AÑOS POSITIVOS A SARS-CoV-2	Casos	Defunciones
SSA	390	5
IMSS	109	7
IMSS-OPORTUNIDADES	6	1
SEDENA	0	0
ISSSTE	15	1
SEMAR	4	0
MUNICIPAL	2	0
HOSPITAL MARGARITA MAZA DE JUAREZ	2	0
ESTATAL	20	0
HOSPITAL CIVIL DE CULIACAN	19	0
PRIVADA	8	0
CLINICA HOSPITAL CULIACAN S. A. DE C. V.	0	0
HOSPITAL MARINA MAZATLAN	0	0
HOSPITAL ANGELES CULIACAN	5	0
MEDICA DE LA CIUDAD	1	0
Total	554	14

NUEVA
NORMALIDAD



COVID-19 Sinaloa:

Casos confirmados en personal de la salud por Municipio



NUEVA NORMALIDAD

SARS-CoV-2 POR INSTITUCION Y PERSONAL DE LA SALUD	MEDICOS	ENFERMERAS	OTROS TRABAJADORES DE LA SALUD	LABORATORISTAS	DENTISTAS	TOTAL
SSA	524	649	486	36	41	1,736
IMSS	554	1,062	742	55	11	2,424
IMSS-OPORTUNIDADES	36	31	22	2	1	92
SEDENA	3	4	6	1	0	14
ISSSTE	98	217	79	13	4	411
SEMAR	7	18	5	2	2	34
MUNICIPAL	13	11	12	0	0	36
HOSPITAL MARGARITA MAZA DE JUAREZ	13	11	12	0	0	36
ESTATAL	64	44	24	2	0	134
HOSPITAL CIVIL DE CULIACAN	64	44	24	2	0	134
PRIVADA	36	21	14	5	0	76
CLINICA HOSPITAL CULIACAN S. A. DE C. V.	1	0	0	0	0	1
HOSPITAL MARINA MAZATLAN	5	12	12	4	0	33
HOSPITAL ANGELES CULIACAN	5	1	1	0	0	7
MEDICA DE LA CIUDAD	4	1	0	0	0	5
Total	1,335	2,057	1,390	116	59	4,957

SARS-CoV-2 POR INSTITUCION Y PERSONAL DE LA SALUD	MEDICOS	ENFERMERAS	OTROS TRABAJADORES DE LA SALUD	LABORATORISTAS	DENTISTAS	TOTAL
SSA	39.3%	31.6%	35.0%	31.0%	69.5%	35.0%
IMSS	41.5%	51.6%	53.4%	47.4%	18.6%	48.9%
IMSS-OPORTUNIDADES	2.7%	1.5%	1.6%	1.7%	1.7%	1.9%
SEDENA	0.2%	0.2%	0.4%	0.9%	0.0%	0.3%
ISSSTE	7.3%	10.5%	5.7%	11.2%	6.8%	8.3%
SEMAR	0.5%	0.9%	0.4%	1.7%	3.4%	0.7%
MUNICIPAL	1.0%	0.5%	0.9%	0.0%	0.0%	0.7%
HOSPITAL MARGARITA MAZA DE JUAREZ	1.0%	0.5%	0.9%	0.0%	0.0%	0.7%
ESTATAL	4.8%	2.1%	1.7%	1.7%	0.0%	2.7%
HOSPITAL CIVIL DE CULIACAN	4.8%	2.1%	1.7%	1.7%	0.0%	2.7%
PRIVADA	2.7%	1.0%	1.0%	4.3%	0.0%	1.5%
CLINICA HOSPITAL CULIACAN S. A. DE C. V.	0.1%	0.0%	0.0%	0.0%	0.0%	0.0%
HOSPITAL MARINA MAZATLAN	0.4%	0.6%	0.9%	3.4%	0.0%	0.7%
HOSPITAL ANGELES CULIACAN	0.4%	0.0%	0.1%	0.0%	0.0%	0.1%
MEDICA DE LA CIUDAD	0.3%	0.0%	0.0%	0.0%	0.0%	0.1%
Total	100.0%	100.0%	100.0%	100.0%	100.0%	100.0%

CONFIRMADOS DEL AREA DE LA SALUD	Hasta el día de Hoy	DEFUNCION
MEDICOS	1,335	35
ENFERMERAS	2,057	10
OTROS TRABAJADORES DE LA SALUD	1,390	14
LABORATORISTAS	116	1
DENTISTAS	59	1
Total	4,957	61





SERVICIOS DE SALUD DE SINALOA

SUBDIRECCIÓN DE VIGILANCIA EPIDEMIOLÓGICA

Situación de la OCUPACION HOSPITALARIA en los Municipios

Municipios	CAMAS COVID	Casos Acumulados	Defunciones Acumuladas	Hospitalizados Según Plataforma SISVER	PORCENTAJE DE OCUPACION HOSPITALARIA -SINALOA-																											
					20-nov-20	21-nov-20	22-nov-20	23-nov-20	24-nov-20	25-nov-20	26-nov-20	27-nov-20	28-nov-20	29-nov-20	30-nov-20	01-dic-20	02-dic-20	03-dic-20	04-dic-20	05-dic-20	06-dic-20	07-dic-20	08-dic-20	09-dic-20	10-dic-20	11-dic-20	12-dic-20	13-dic-20				
AHOME	194	3,340	744	1,362	19%	22%	22%	22%	16%	16%	18%	20%	20%	20%	20%	19%	21%	21%	19%	19%	19%	19%	23%	26%	25%	25%						
CHOIX	3	77	9	24	0%	0%	0%	0%	0%	0%	0%	0%	0%	0%	0%	0%	0%	0%	0%	0%	0%	0%	0%	0%	0%	0%	0%	0%				
EL FUERTE	10	320	86	163	0%	0%	0%	0%	0%	0%	0%	0%	0%	0%	0%	0%	0%	0%	0%	0%	0%	0%	0%	0%	0%	0%	0%	0%				
GUASAVE	180	3,356	465	952	11%	13%	13%	13%	14%	14%	12%	11%	12%	12%	12%	12%	12%	12%	10%	10%	10%	10%	13%	12%	13%	13%						
SINALOA	3	347	49	99	0%	0%	0%	0%	0%	0%	0%	0%	0%	0%	0%	0%	0%	0%	0%	0%	0%	0%	0%	0%	0%	0%	0%	0%				
ANGOSTURA	3	327	81	188	0%	0%	0%	0%	0%	0%	0%	0%	0%	0%	0%	0%	0%	0%	0%	0%	0%	0%	0%	0%	0%	0%	0%	0%				
MOCORITO	3	132	42	83	0%	0%	0%	0%	0%	0%	0%	0%	0%	0%	0%	0%	0%	0%	0%	0%	0%	0%	0%	0%	0%	0%	0%	0%				
SALVADOR ALVARADO	64	834	142	362	14%	17%	17%	17%	17%	19%	16%	6%	6%	6%	6%	6%	8%	8%	11%	11%	11%	11%	8%	6%	6%	6%						
BADIRAGUATO	3	143	17	28	0%	0%	0%	0%	0%	0%	0%	0%	0%	0%	0%	0%	0%	0%	0%	0%	0%	0%	0%	0%	0%	0%	0%	0%				
CULIACAN	519	10,540	1427	2,839	31%	35%	35%	35%	31%	31%	32%	32%	32%	32%	32%	32%	33%	33%	29%	29%	29%	29%	24%	24%	25%	25%						
NAVOLATO	15	758	135	258	0%	0%	0%	0%	0%	0%	0%	0%	0%	0%	0%	0%	0%	0%	0%	0%	0%	0%	0%	0%	0%	0%	0%	0%				
COSALA	3	69	4	11	0%	0%	0%	0%	0%	0%	0%	0%	0%	0%	0%	0%	0%	0%	0%	0%	0%	0%	0%	0%	0%	0%	0%	0%				
ELOTA	15	60	13	36	0%	0%	0%	0%	0%	0%	0%	0%	0%	0%	0%	0%	0%	0%	0%	0%	0%	0%	0%	0%	0%	0%	0%	0%				
SAN IGNACIO	3	48	12	20	0%	0%	0%	0%	0%	0%	0%	0%	0%	0%	0%	0%	0%	0%	0%	0%	0%	0%	0%	0%	0%	0%	0%	0%				
CONCORDIA	3	60	21	31	0%	0%	0%	0%	0%	0%	0%	0%	0%	0%	0%	0%	0%	0%	0%	0%	0%	0%	0%	0%	0%	0%	0%	0%				
ESCUINAPA	80	324	67	144	4%	4%	4%	4%	1%	1%	1%	0%	1%	1%	1%	1%	1%	1%	1%	1%	1%	1%	1%	1%	1%	3%	3%					
MAZATLAN	313	4,218	625	1,420	19%	19%	19%	19%	22%	21%	21%	19%	20%	20%	20%	20%	20%	19%	18%	18%	18%	18%	15%	15%	16%	16%						
ROSARIO	3	156	29	69	0%	0%	0%	0%	0%	0%	0%	0%	0%	0%	0%	0%	0%	0%	0%	0%	0%	0%	0%	0%	0%	0%	0%	0%				
Total	1417	25,109	3968	8,089	21%	23%	23%	23%	21%	21%	21%	21%	21%	21%	21%	21%	21%	21%	19%	19%	19%	19%	18%	18%	18%	18%						

Fuente: Atencion Medica; <http://saludsinaloa.gob.mx/index.php/coronavirus/>

COVID-19 Sinaloa: Tabla de Tasas de Letalidad, Mortalidad y Morbilidad



Municipio	Poblacion 2020	Defunciones Acumuladas a la			Casos confirmados Acumulados a la			Tasa letalidad X 100 (D/G)*100	Lugar Letalidad	Tasa de mortalidad (D/B por 100,000	Lugar Mortalidad	Tasa de morbilidad (G/B por 100,000	Lugar Morbilidad	Casos activos Ultimos 14 dias
		SEM EPI NUM-49	SEM EPI NUM-50	Aumento	SEM EPI NUM-49	SEM EPI NUM-50	Aumento							
AHOME	478,702	739	746	7	3208	3297	89	22.63	6	155.84	3	688.74	5	55
CHOIX	36,345	9	9	0	75	76	1	11.84	17	24.76	17	209.11	15	3
EL FUERTE	109,067	85	87	2	306	317	11	27.44	3	79.77	10	290.65	12	7
GUASAVE	323,928	460	466	6	3253	3329	76	14.00	14	143.86	4	1027.70	2	54
SINALOA	97,695	48	49	1	331	335	4	14.63	13	50.16	15	342.90	11	3
ANGOSTURA	50,140	82	82	0	320	323	3	25.39	5	163.54	1	644.20	6	2
MOCORITO	49,852	42	42	0	129	130	1	32.31	2	84.25	9	260.77	14	1
SALVADOR ALVARADO	88,736	141	142	1	811	830	19	17.11	11	160.03	2	935.36	3	13
BADIRAGUATO	31,493	17	17	0	142	143	1	11.89	16	53.98	13	454.07	9	1
CULIACAN	999,591	1419	1427	8	10219	10393	174	13.73	15	142.76	5	1039.72	1	186
NAVOLATO	148,357	134	135	1	725	750	25	18.00	10	91.00	8	505.54	8	19
COSALA	17,530	4	4	0	69	69	0	5.80	18	22.82	18	393.61	10	0
ELOTA	44,674	13	13	0	57	58	1	22.41	7	29.10	16	129.83	18	1
SAN IGNACIO	23,690	12	12	0	47	47	0	25.53	4	50.65	14	198.39	16	0
CONCORDIA	31,830	21	21	0	59	60	1	35.00	1	65.97	11	188.50	17	0
ESCUINAPA	62,140	67	67	0	318	319	1	21.00	8	107.82	7	513.36	7	2
MAZATLAN	508,203	620	627	7	4111	4170	59	15.04	12	123.38	6	820.54	4	44
ROSARIO	54,700	30	30	0	153	153	0	19.61	9	54.84	12	279.71	13	0
TOTAL SINALOA	3,156,674	3943	3976	33	24333	24,799	466	16.03		125.96		785.61		391

NUEVA NORMALIDAD

Tasa de Mortalidad
126.0
por 100 mil habt.

Tasa de Letalidad
16.0
por 100 habt.



COVID-19 Sinaloa: Tabla de Positividad e índice de pruebas por Municipio

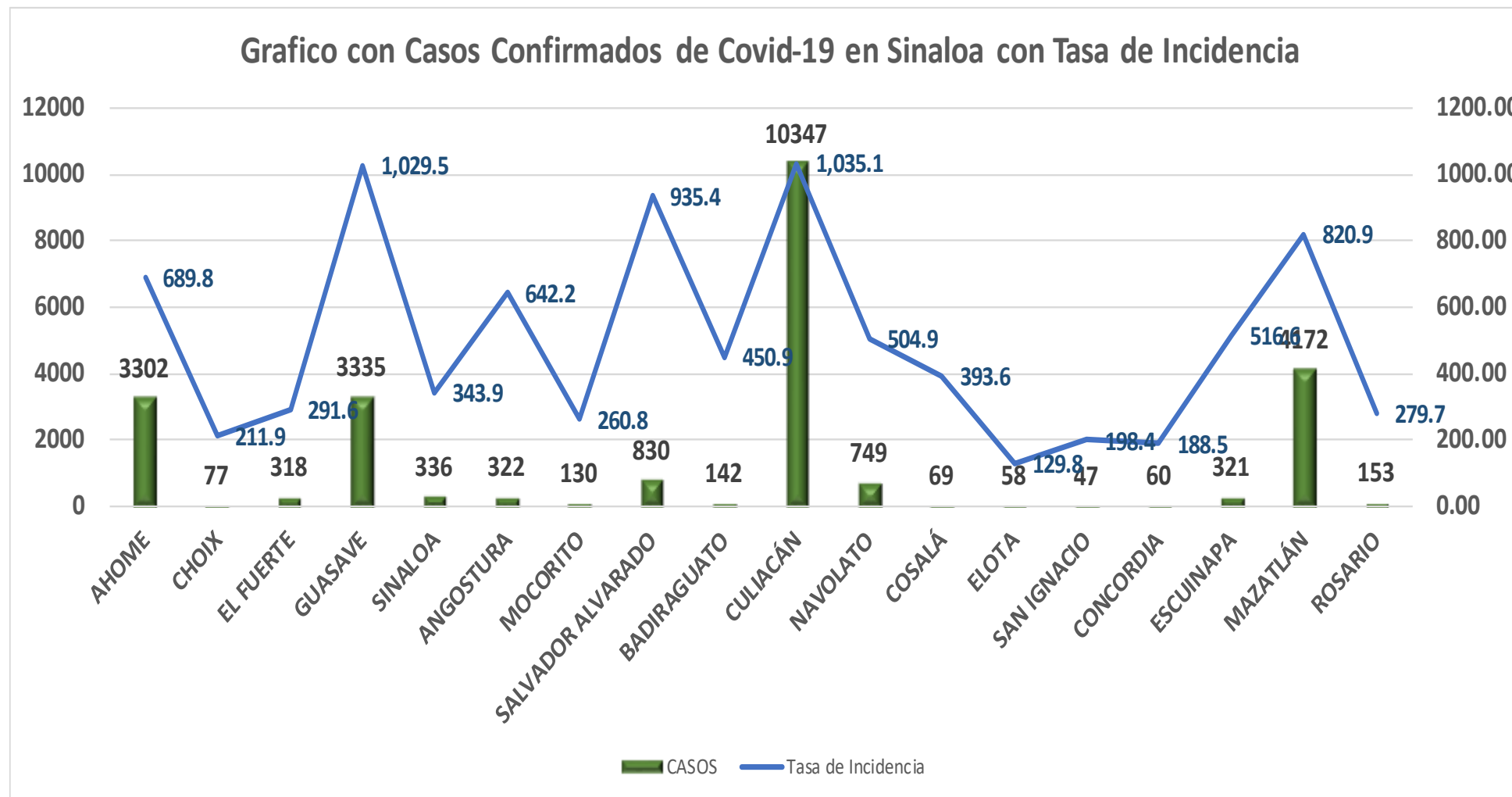
Municipio	Poblacion 2020	SOSPECHOSOS	NEGATIVOS	CASOS CONFIRMADOS	PRUEBAS REALIZADAS Acumuladas a la			INDICE DE POSITIVIDAD	Lugar de Indice de POSITIVIDAD	INDICE DE PRUEBAS POR 100,000	Lugar INDICE DE PRUEBAS
					SEM EPI NUM-49	SEM EPI NUM-50	Aumento				
AHOME	478,702	7325	3429	3319	6780	6912	132	48.02	13	1443.91	5
CHOIX	36,345	174	81	77	159	163	4	47.24	14	448.48	15
EL FUERTE	109,067	690	309	318	632	642	10	49.53	11	588.63	12
GUASAVE	323,928	7868	2896	3342	6271	6386	115	52.33	7	1971.42	2
SINALOA	97,695	799	391	337	735	743	8	45.36	16	760.53	10
ANGOSTURA	50,140	521	156	325	483	487	4	66.74	1	971.28	8
MOCORITO	49,852	285	127	132	253	258	5	51.16	9	517.53	14
SALVADOR ALVARADO	88,736	1431	510	830	1337	1353	16	61.35	2	1524.75	4
BADIRAGUATO	31,493	367	177	143	324	328	4	43.60	17	1041.50	6
CULIACAN	999,591	25061	10581	10507	21143	21604	461	48.63	12	2161.28	1
NAVOLATO	148,357	1698	741	756	1488	1521	33	49.70	10	1025.23	7
COSALA	17,530	246	59	69	131	132	1	52.27	8	753.00	11
ELOTA	44,674	190	76	58	144	146	2	39.73	18	326.81	17
SAN IGNACIO	23,690	114	53	47	100	103	3	45.63	15	434.78	16
CONCORDIA	31,830	121	42	60	103	103	0	58.25	4	323.59	18
ESCUINAPA	62,140	598	191	321	525	534	9	60.11	3	859.35	9
MAZATLAN	508,203	9385	3619	4180	7729	7896	167	52.94	6	1553.71	3
ROSARIO	54,700	323	122	154	282	285	3	54.04	5	521.02	13
TOTAL SINALOA	3,156,674	57,196	23,560	24,975	48,619	49,596	977	47.50		746.36	

NUEVA NORMALIDAD

Indice de Positividad
47.5
Estado de SINALOA
SEM EPI NUM-50



COVID-19 Sinaloa: Grafico tasa de incidencia de casos Confirmados por municipio



NUEVA NORMALIDAD

24,892

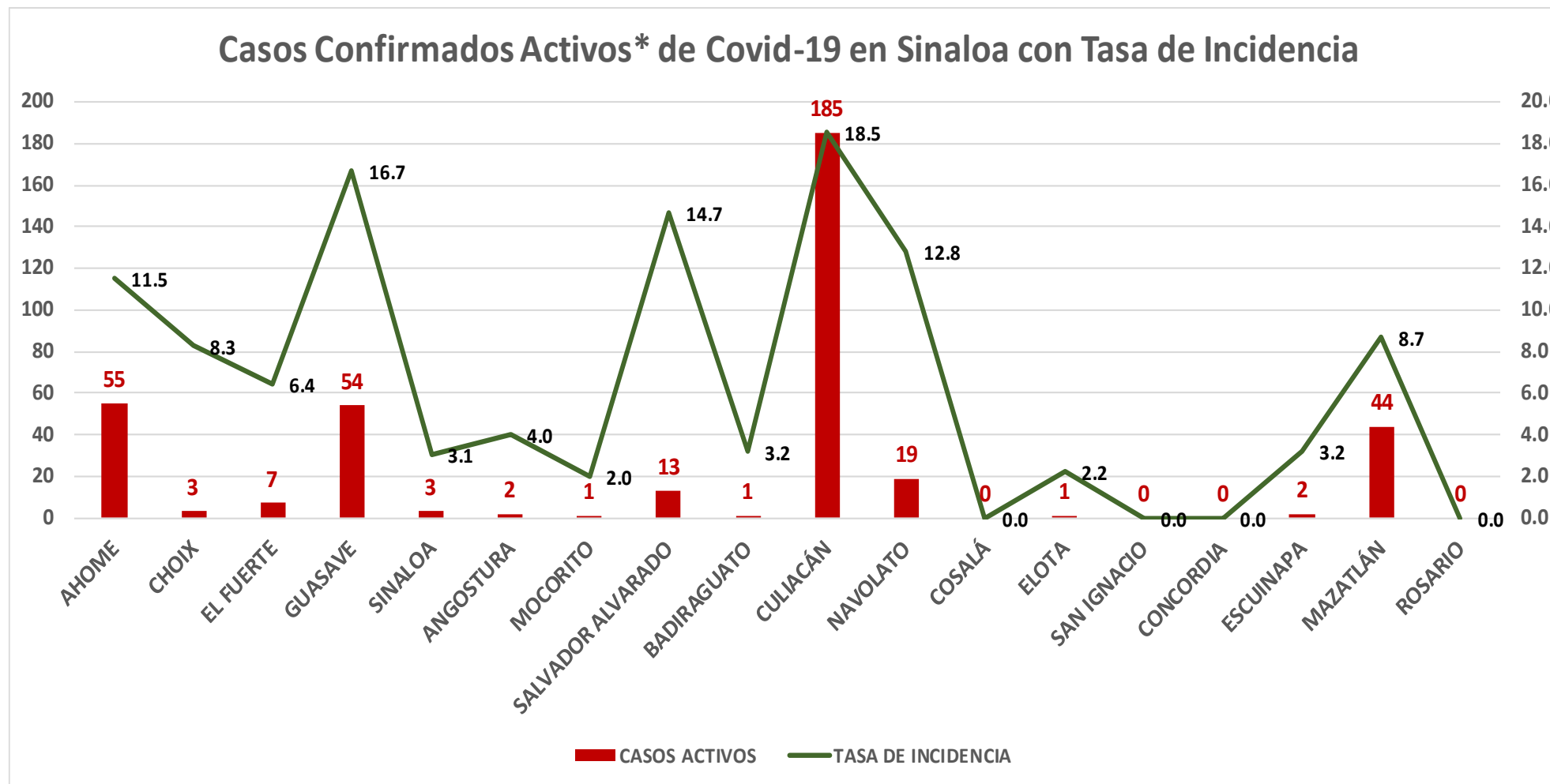
Confirmados Acumulados

784.6

Incidencia Estatal Casos Confirmados por 100 mil hab.



COVID-19 Sinaloa: Grafico tasa de incidencia de casos activos por municipio



NUEVA
NORMALIDAD

390

Confirmados
activos

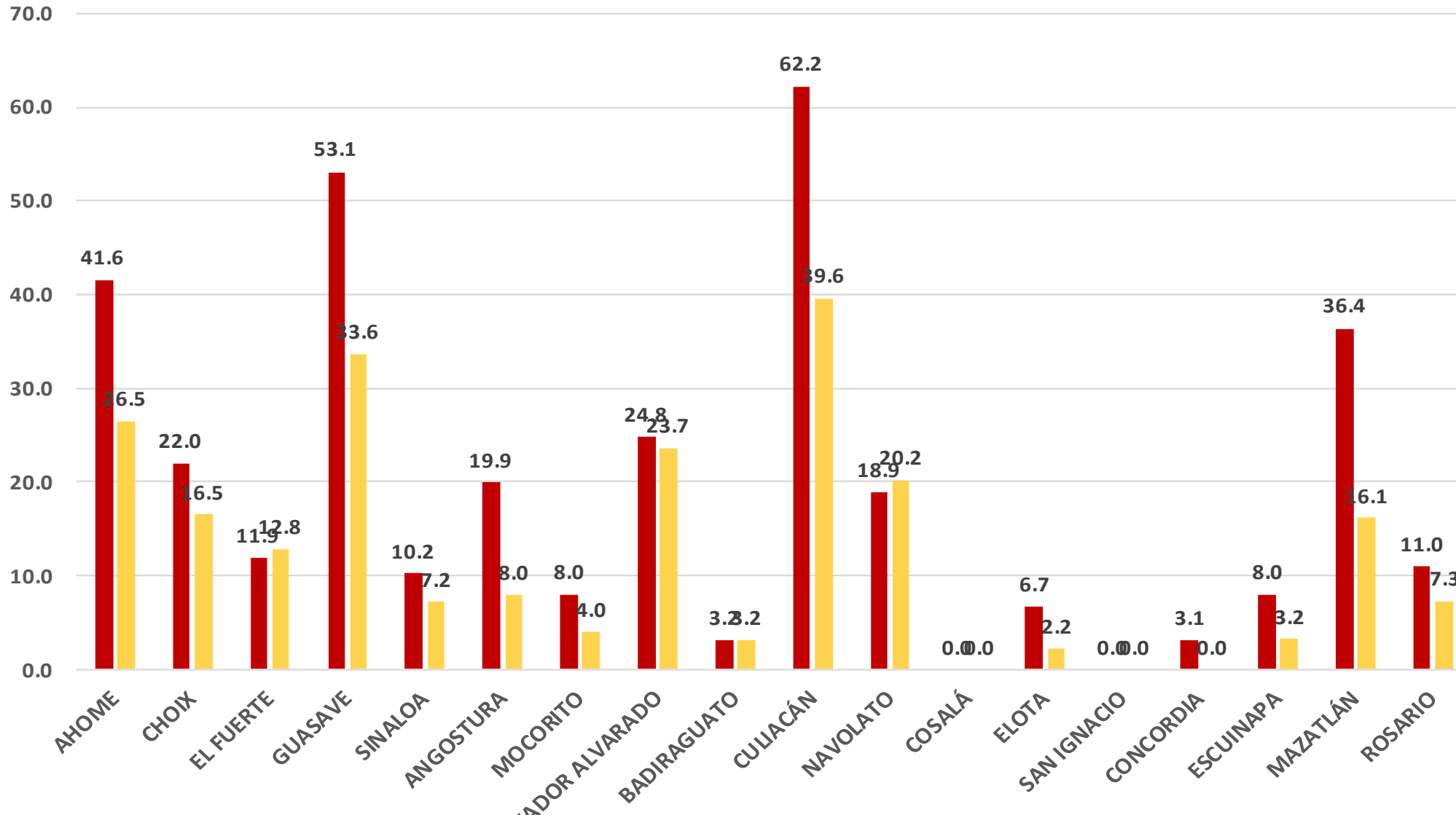
12.4

Incidencia Estatal
Casos Activos por
100 mil hab.



INCIDENCIA DE CASOS ACTIVOS POR MUNICIPIO

■ 22 Nov al 05 Dic ■ 29 Nov al 12 Dic



NUEVA
NORMALIDAD

390

Confirmados
activos

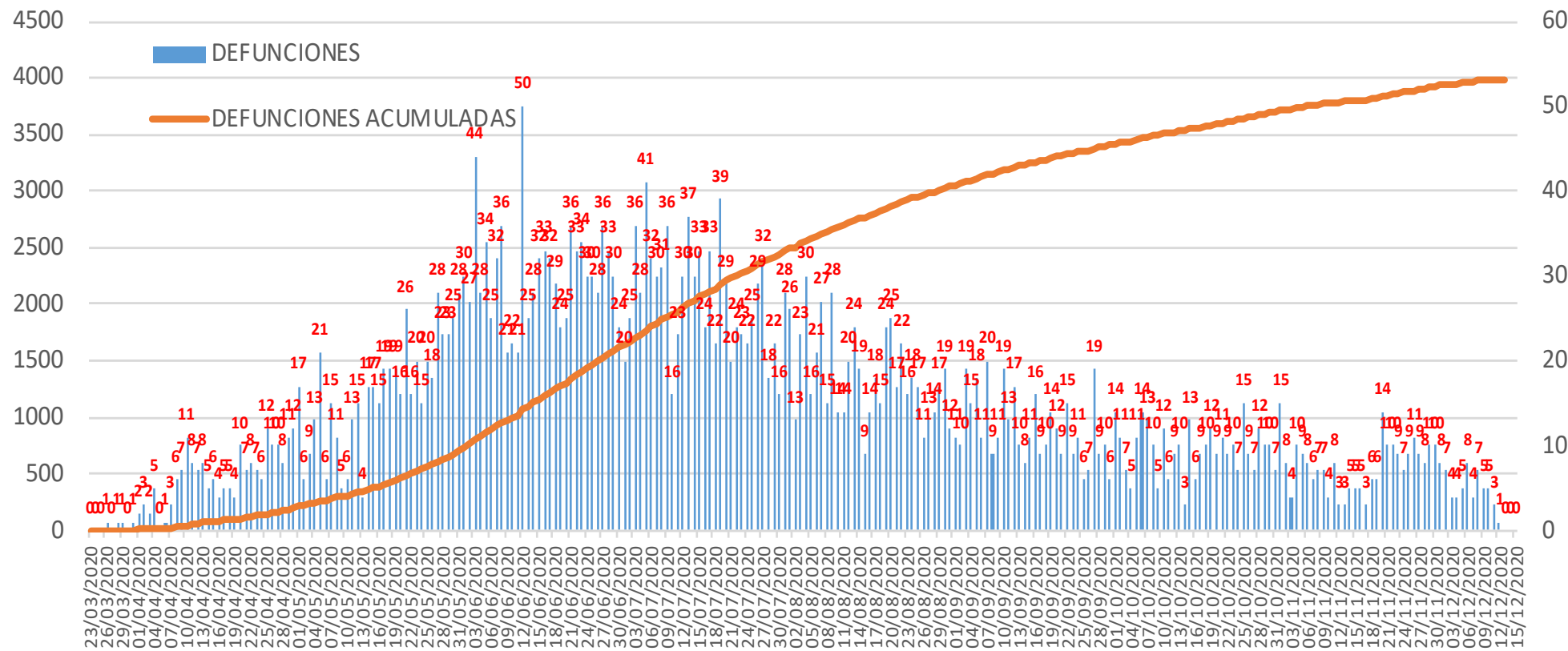
12.4

Incidencia Estatal
Casos Activos por
100 mil hab.



COVID-19 Sinaloa: Defunciones acumuladas por fecha de defunción asociadas a Sars-CoV-2

Defunciones por día y acumuladas por fecha de defunción



NUEVA NORMALIDAD

3,989

Defunciones Acumuladas

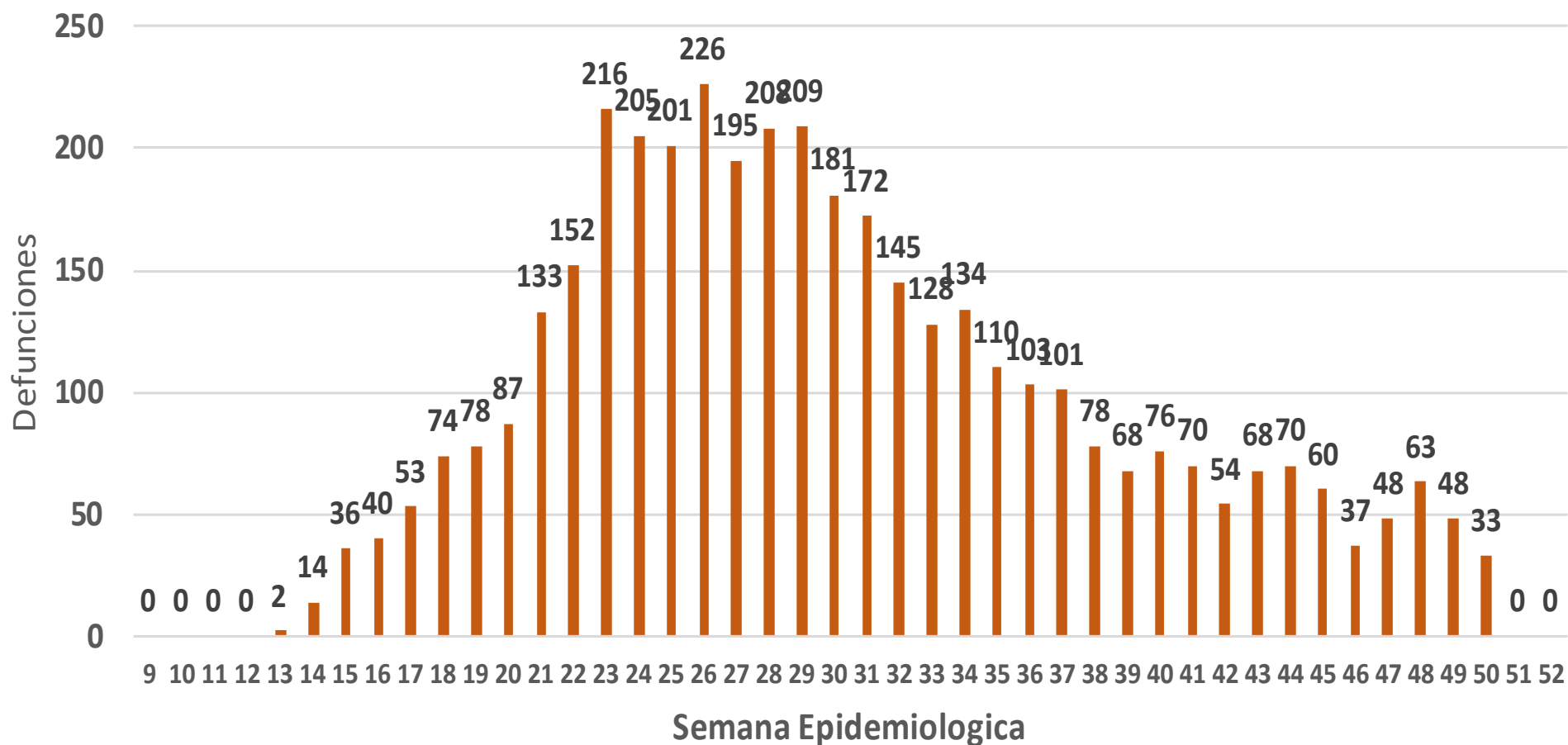
71

Defunciones últimos 14 días



COVID-19 Sinaloa: Defunciones Asociadas a SARS-CoV-2 Notificadas por Semana Epidemiologica

Defunciones Asociadas a SARS-CoV-2 Notificadas por semana en SINALOA Mpio. Residentes



NUEVA
NORMALIDAD

3,989

Defunciones
Acumuladas

71

Defunciones
últimos 14 días



COVID-19 Sinaloa: Embarazadas y Menores de 15 años



MUJERES EN EDAD FERTIL Y EMBARAZADAS POSITIVAS A SARS-CoV-2

MUJERES EN EDAD FERTIL POR GRUPO DE EDAD	Mujeres Sospechosas	%	Mujeres (+) COVID-19	%	CON SARS-Cov2		%	DEFUNCION	Hospitalizadas-COVID-19	Indice de Hospitalizacion	
					EMBARAZADAS	En PUERPERIO					
De 10 a 14 años	295	1.5%	78	1.0%	2	0	0.8%	0	2	100.0%	
De 15 a 19 años	708	3.5%	200	2.6%	16	1	6.5%	0	10	62.5%	
De 20 a 24 años	2,257	11.3%	764	9.8%	48	8	21.4%	1	21	43.8%	
De 25 a 44 años	13,667	68.3%	5,432	69.4%	166	21	71.4%	4	53	31.9%	
De 45 a 49 años	3,097	15.5%	1,349	17.2%	0	0	0.0%	0	0	0.0%	
TOTAL	20,024	100.0%	7,823	100.0%	232	30	100.0%	5	86	37.1%	
					262						

NUEVA NORMALIDAD

3,989

Defunciones Acumuladas

71

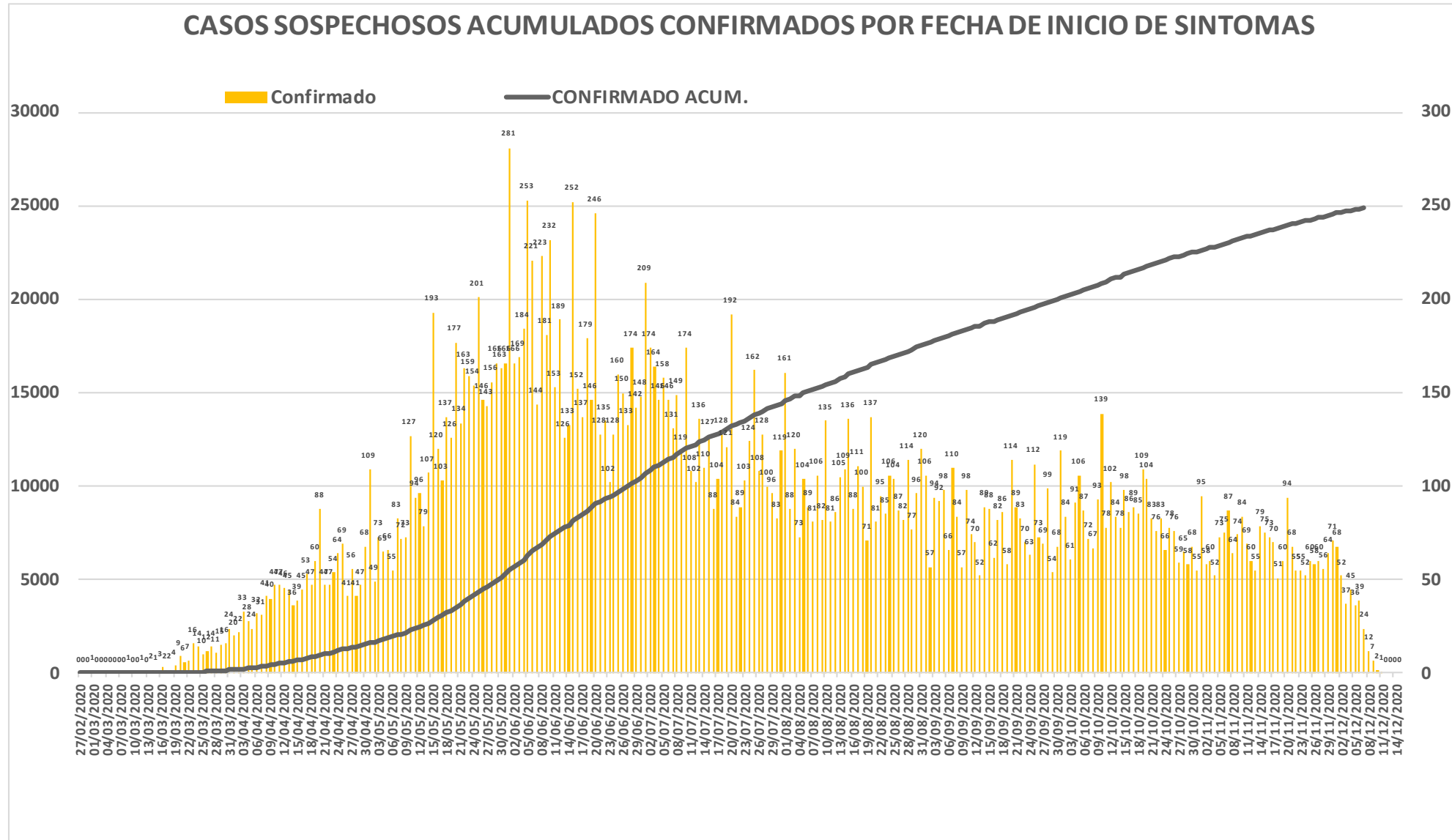
Defunciones últimos 14 días



MENORES DE 15 AÑOS POSITIVOS A SARS-CoV-2

Grupo de Edad	Sospechosos	%	CASOS (+) COVID-19	%	Defuncion	Letalidad	Hosp-COVID-19	Indice de Hospitalizacion	Tasa de Incidencia
De 00 años	362	19.6%	46	12.5%	1	2.2%	23	50.0%	91.5
De 01 a 04 años	418	22.6%	67	18.2%	1	1.5%	19	28.4%	32.9
De 05 a 09 años	463	25.0%	103	28.0%	3	2.9%	21	20.4%	39.1
De 10 a 14 años	607	32.8%	152	41.3%	4	2.6%	18	11.8%	55.9
TOTAL < 15 AÑOS	1,850	100.0%	368	100.0%	9	2.4%	81	22.0%	

COVID-19 Sinaloa: Curva epidémica de casos acumulados Incidentes por fecha de inicio de síntomas.



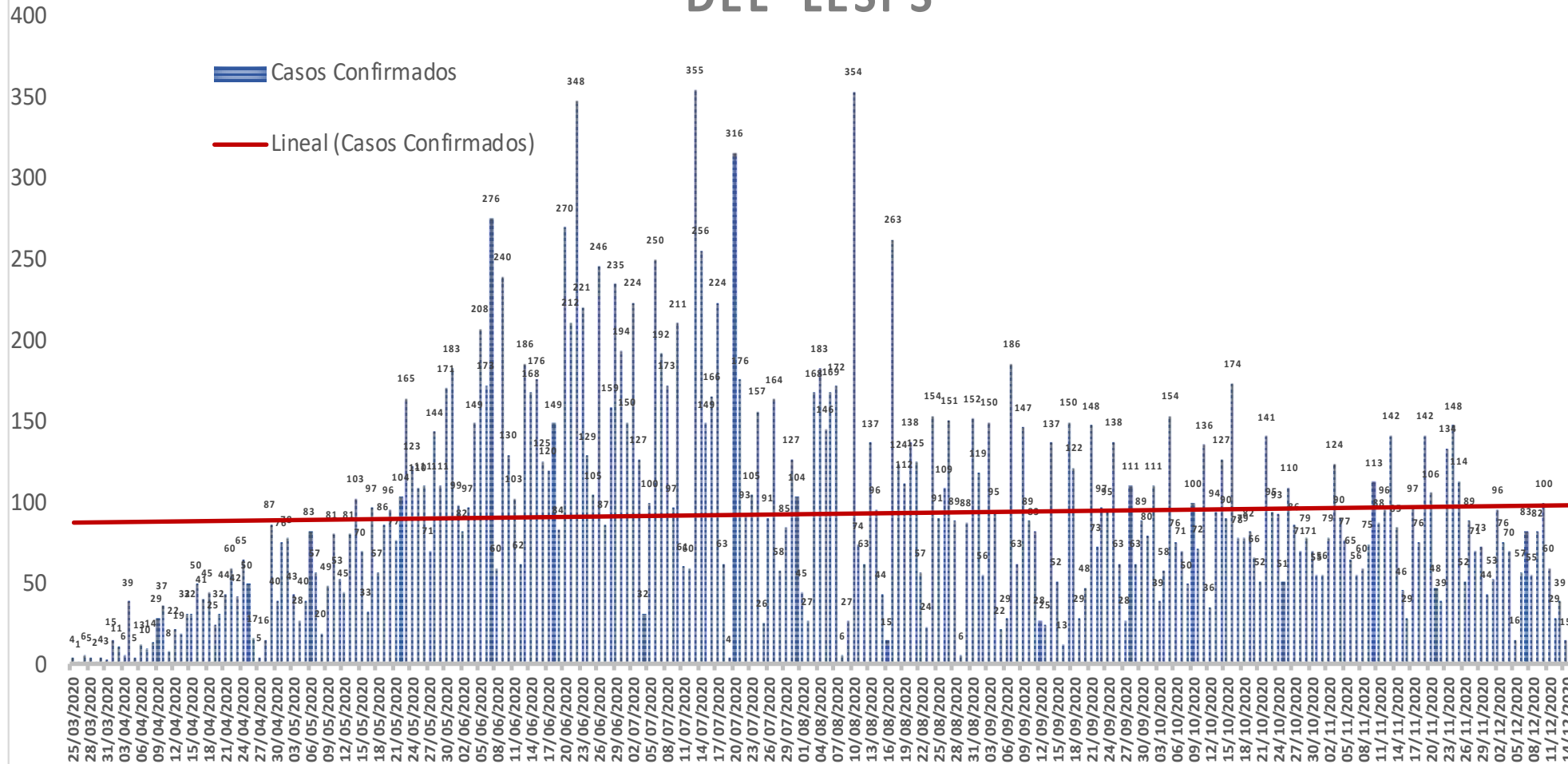
NUEVA
NORMALIDAD

Confirmados
acumulados
24,892



COVID-19 Sinaloa: Curva epidémica de casos incidentes por fecha de resultado del LESPS.

CASOS CONFIRMADOS SEGÚN FECHA DE RESULTADO DEL LESPS



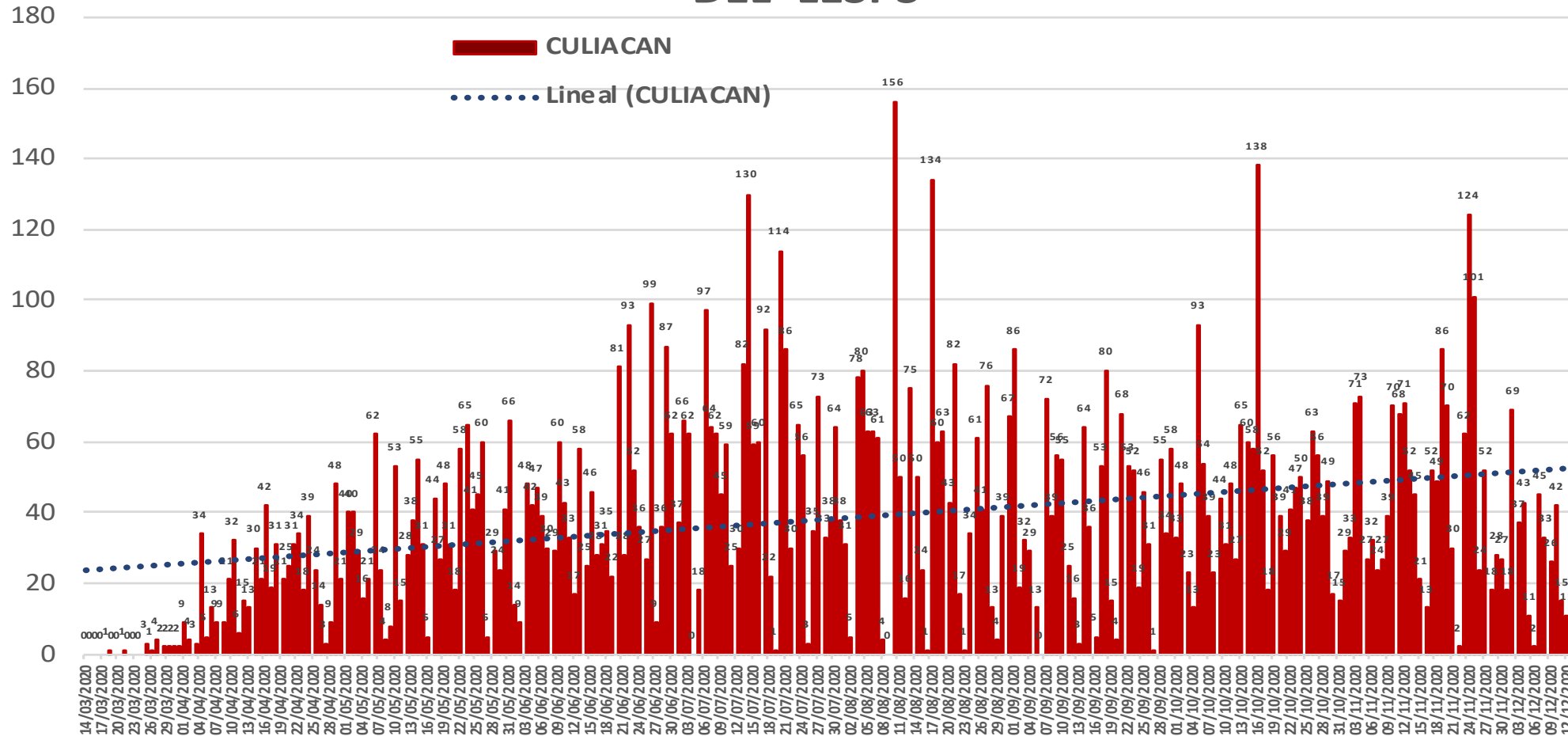
NUEVA
NORMALIDAD

Estatad
Confirmados
acumulados
24,892



COVID-19 Sinaloa: Curva epidémica de casos incidentes por fecha de resultado del LESPS.

CASOS CONFIRMADOS SEGÚN FECHA DE RESULTADO DEL LESPS



NUEVA
NORMALIDAD

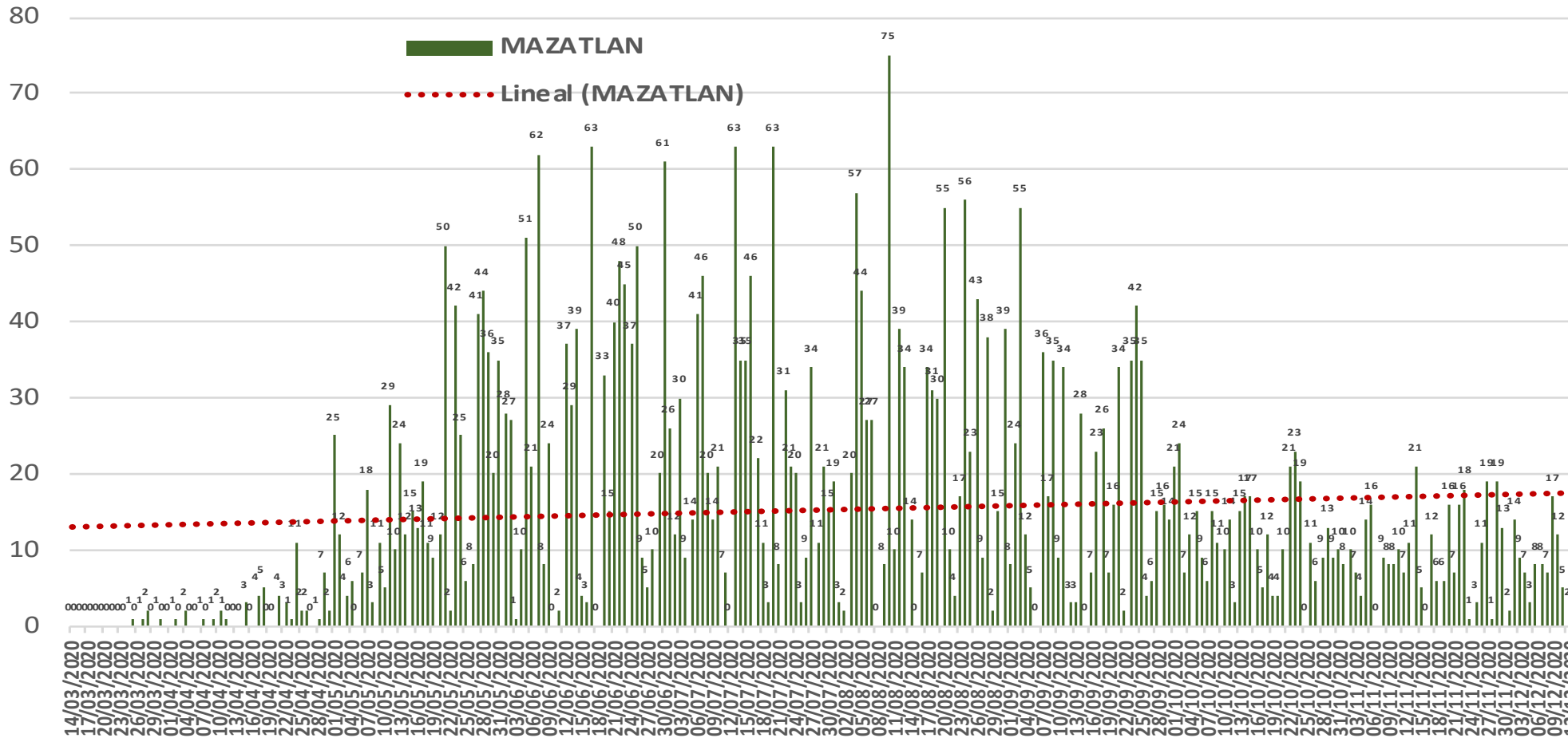
Estatal
Confirmados
acumulados
24,892

Casos
Confirmados
CULIACAN
10,347



COVID-19 Sinaloa: Curva epidémica de casos incidentes por fecha de resultado del LESPS.

CASOS CONFIRMADOS SEGÚN FECHA DE RESULTADO DEL LESPS



NUEVA NORMALIDAD

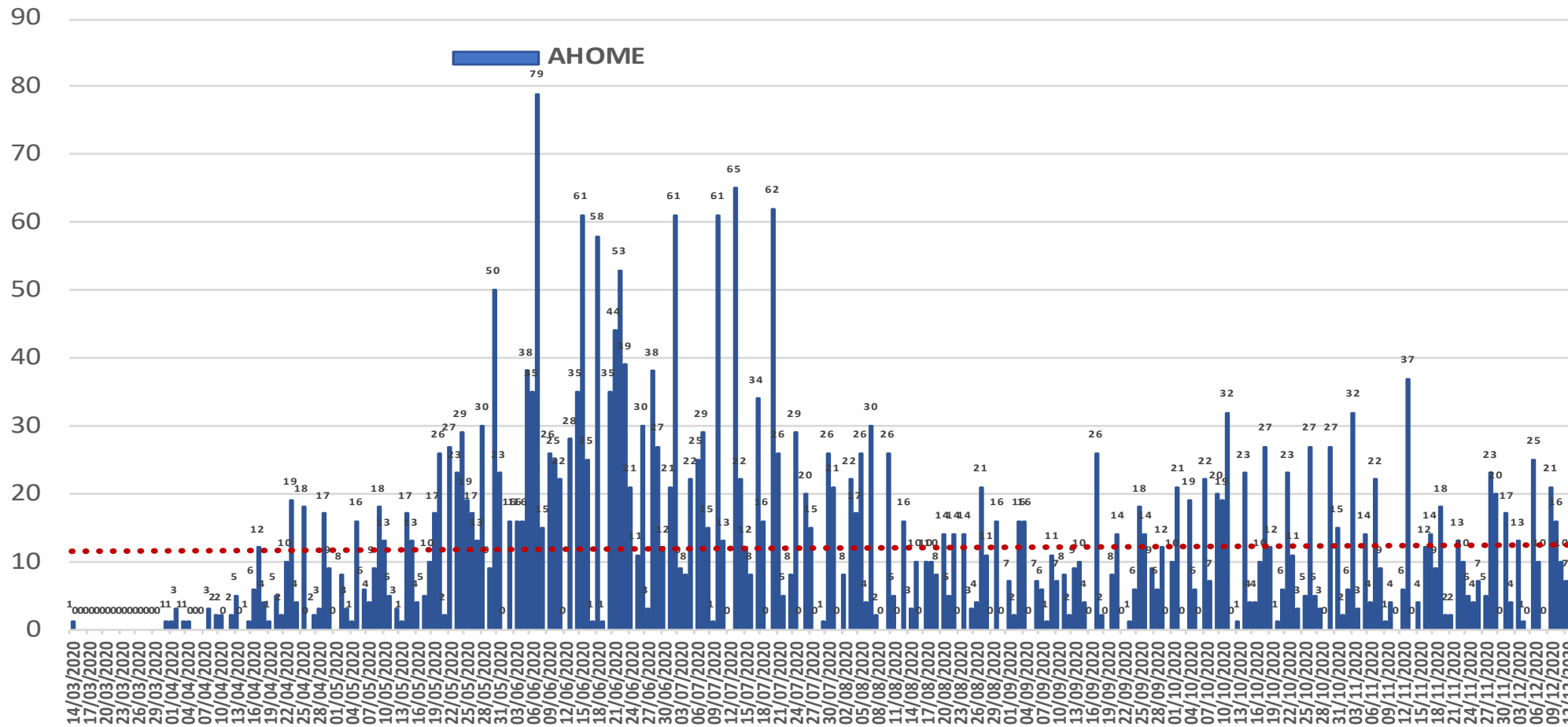
Estatad Confirmados acumulados
24,892

Casos Confirmados MAZATLAN
4,172



COVID-19 Sinaloa: Curva epidémica de casos incidentes por fecha de resultado del LESPS.

CASOS CONFIRMADOS SEGÚN FECHA DE RESULTADO DEL LESPS



NUEVA
NORMALIDAD

Estatad
Confirmados
acumulados

24,892

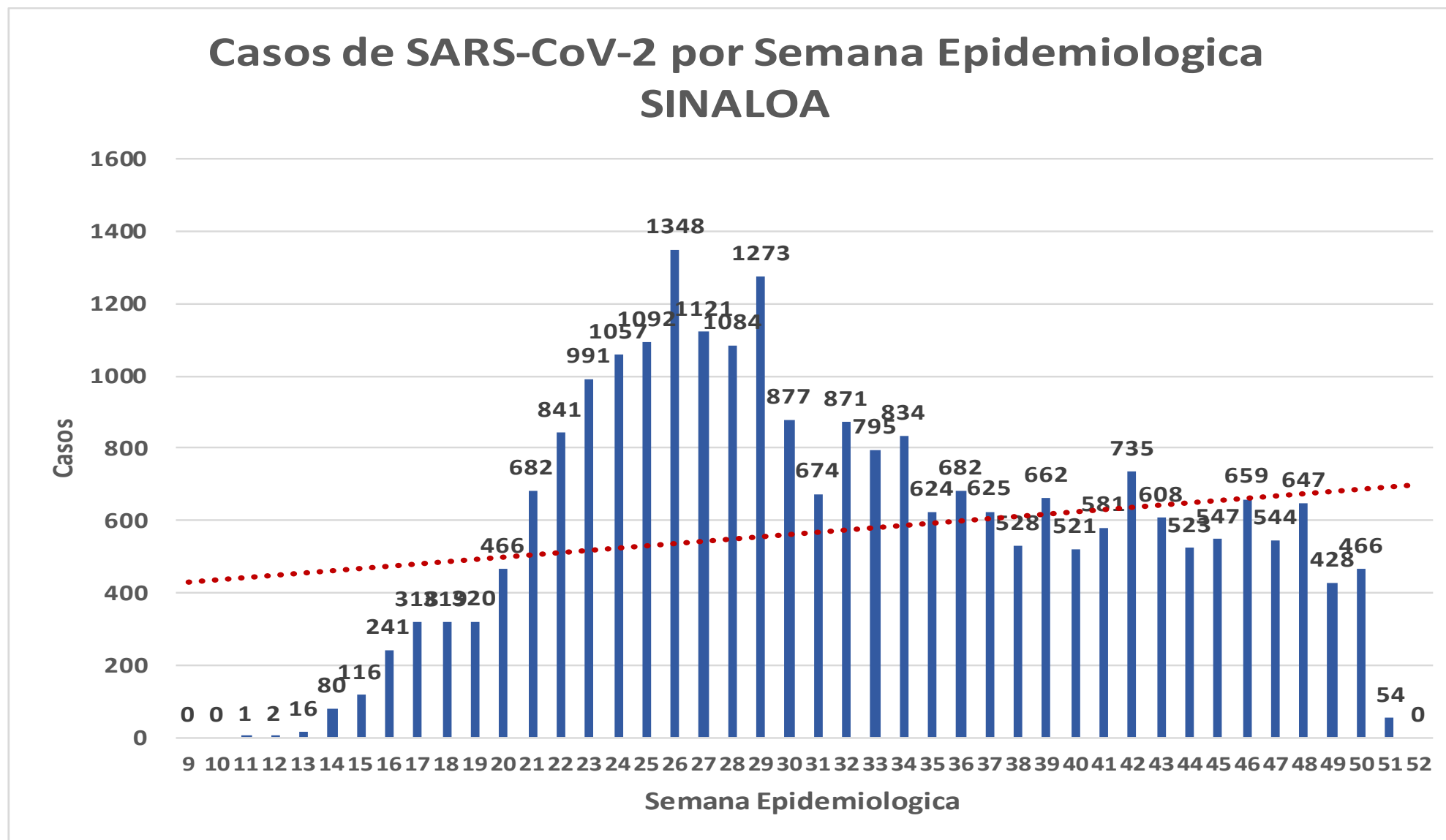
Casos
Confirmados
AHOME

3,302



COVID-19 Sinaloa: Curva epidémica de casos incidentes por fecha de resultado del LESPS.

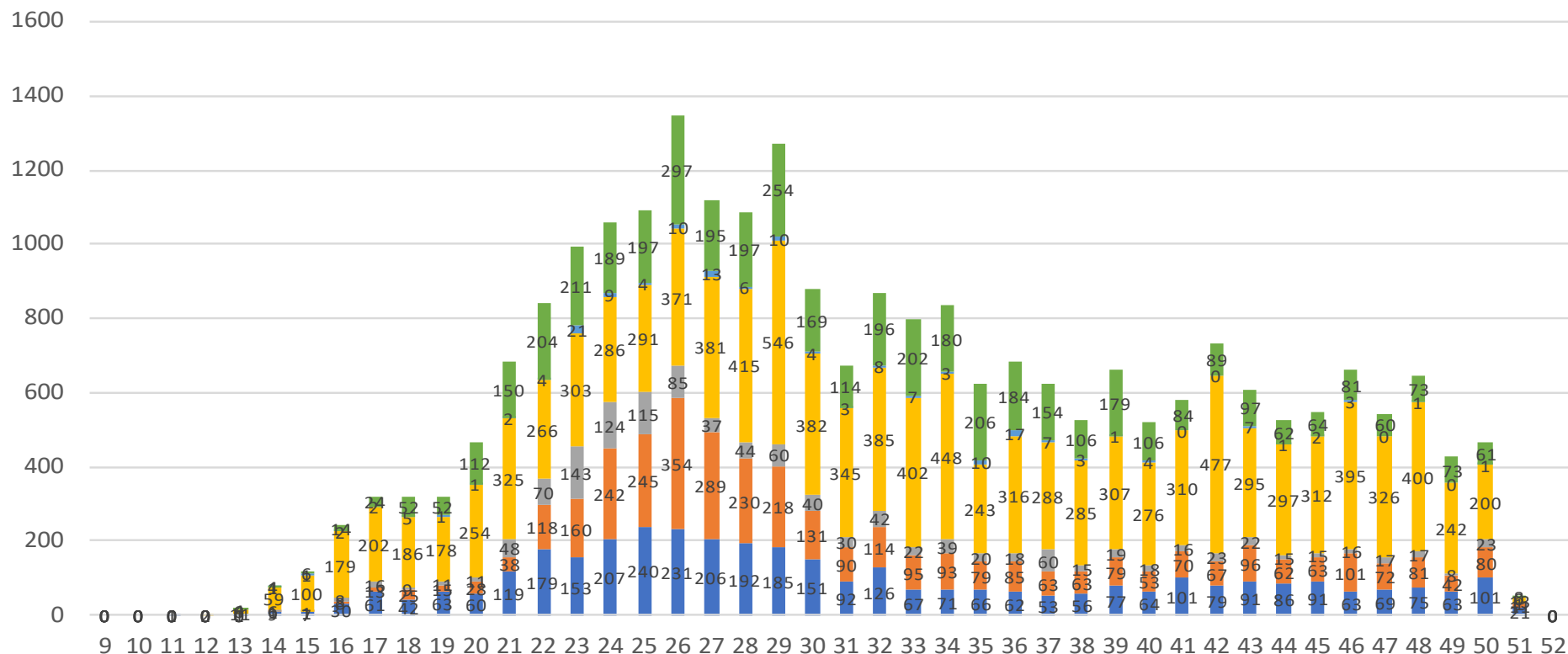
**NUEVA
NORMALIDAD**



COVID-19 Sinaloa: Curva epidémica de casos incidentes por fecha de resultado del LESPS.

Casos SARS-CoV-2 pr Semana epidemiologica y Jurisdicción

- Jurisd. No. 1 Mochis
- Jurisd. No. 2 Guasave
- Jurisd. No. 3 Guamuchil
- Jurisd. No. 4 Culiacan
- Jurisd. No. 5 Elota
- Jurisd. No. 6 Mazatlan



NUEVA
NORMALIDAD

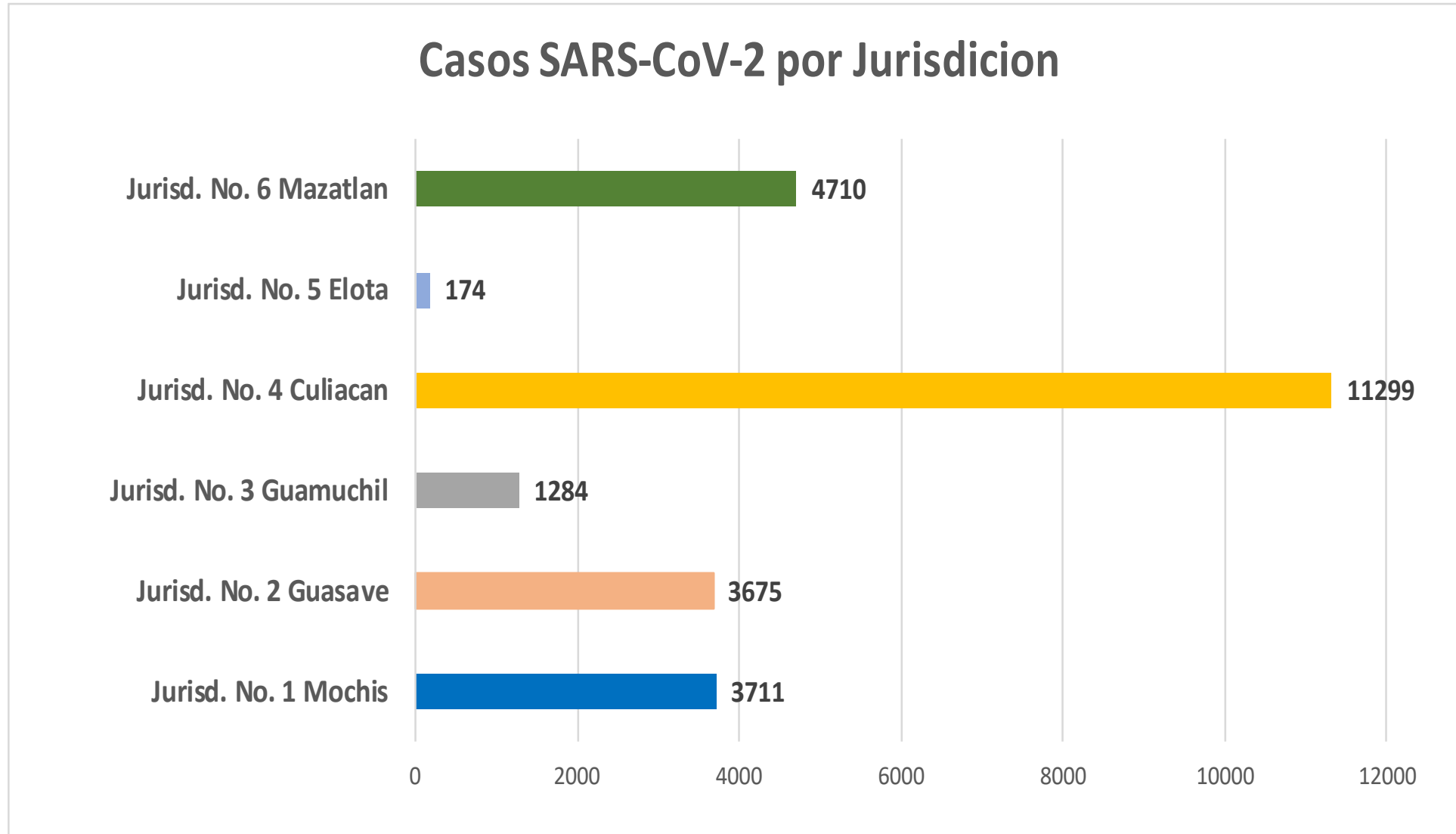
**Estatal
Confirmados
acumulados**

24,892



COVID-19 Sinaloa: Curva epidémica de casos incidentes por fecha de resultado del LESPS.

NUEVA
NORMALIDAD

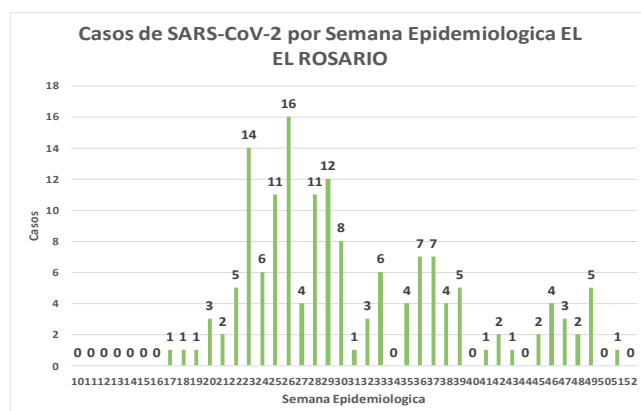
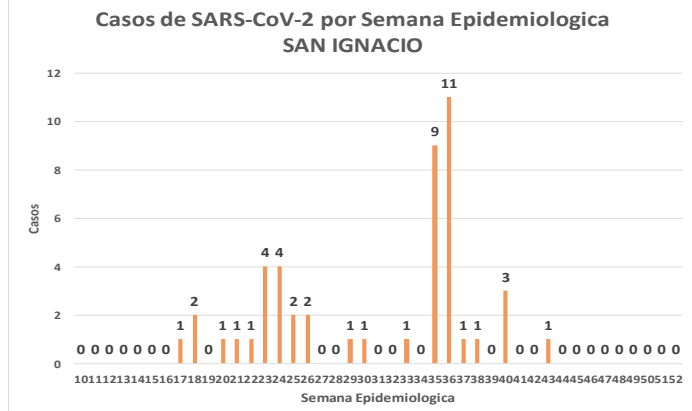
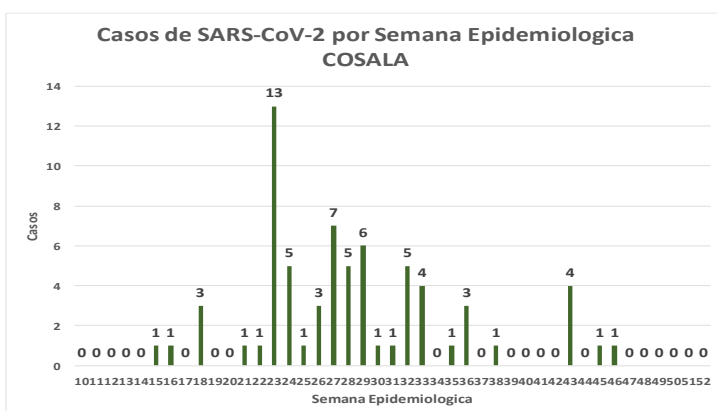
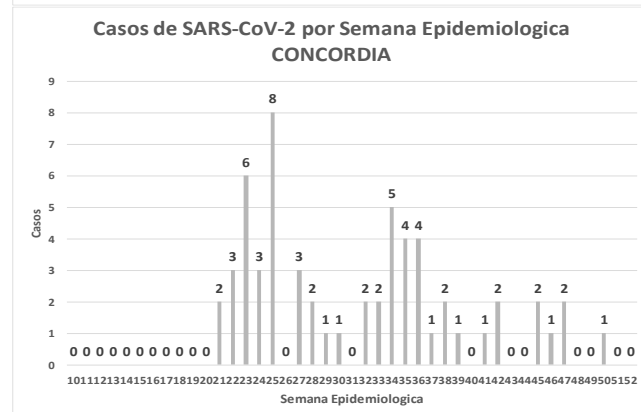
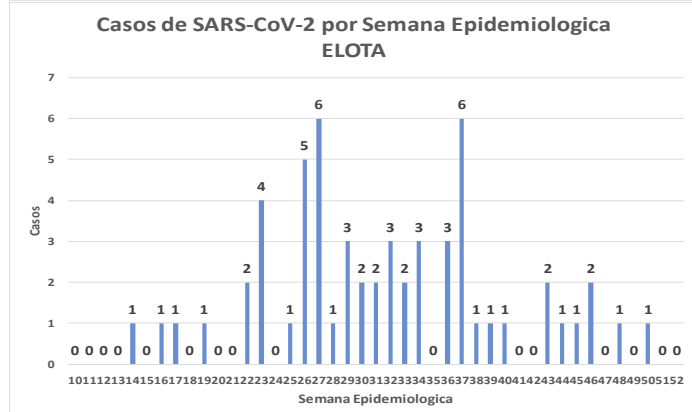
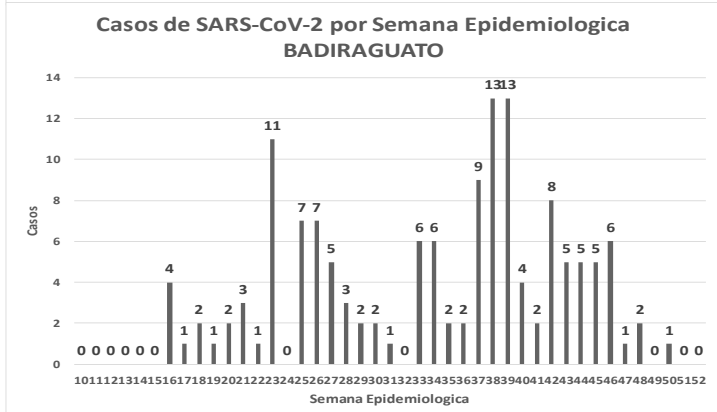
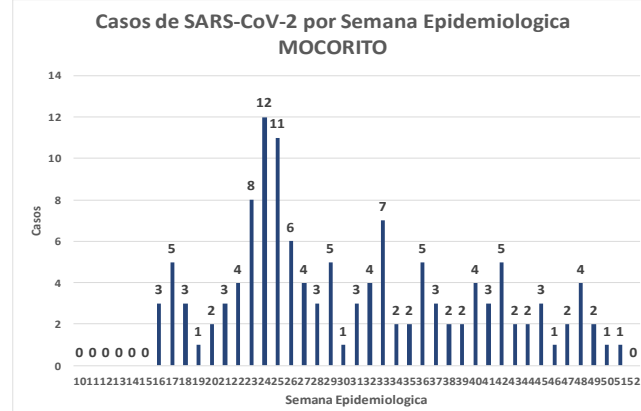
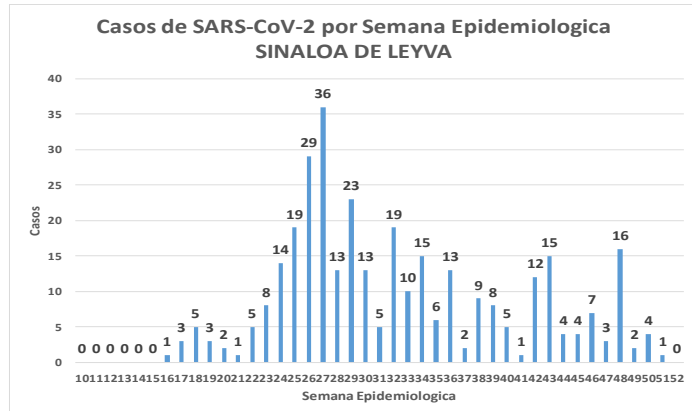
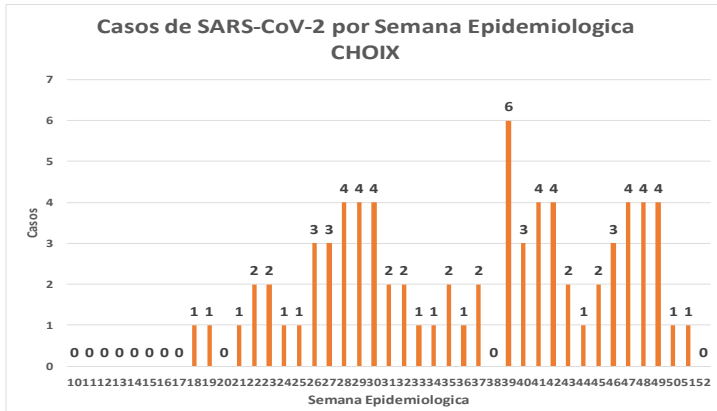


COVID-19 Sinaloa: Comportamiento COVID-19 por Municipio.



SALUD
SECRETARÍA DE SALUD

NUEVA NORMALIDAD



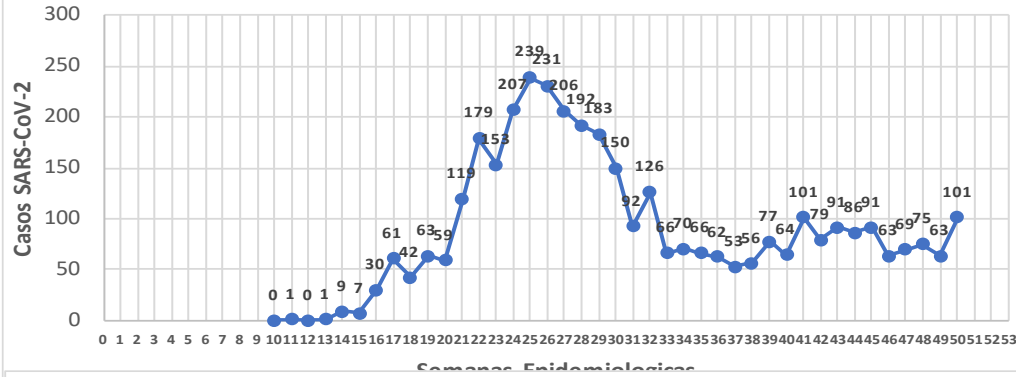
COVID-19 Sinaloa: Comportamiento COVID-19 por JURISDICCION.



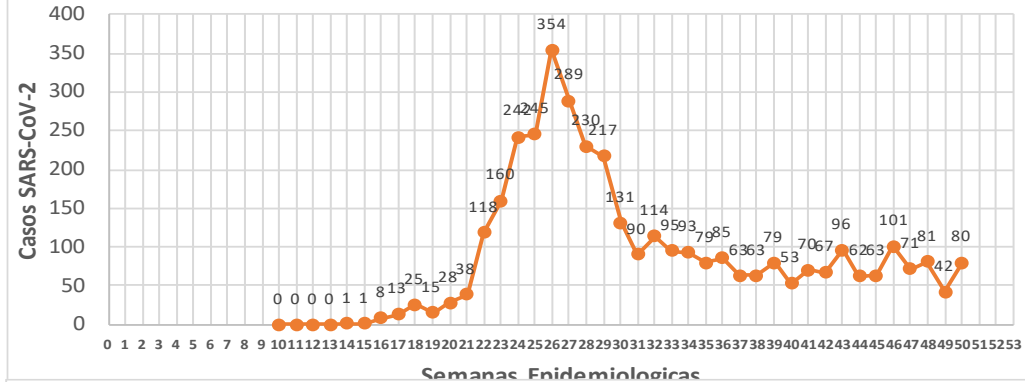
SALUD
SECRETARÍA DE SALUD

NUEVA NORMALIDAD

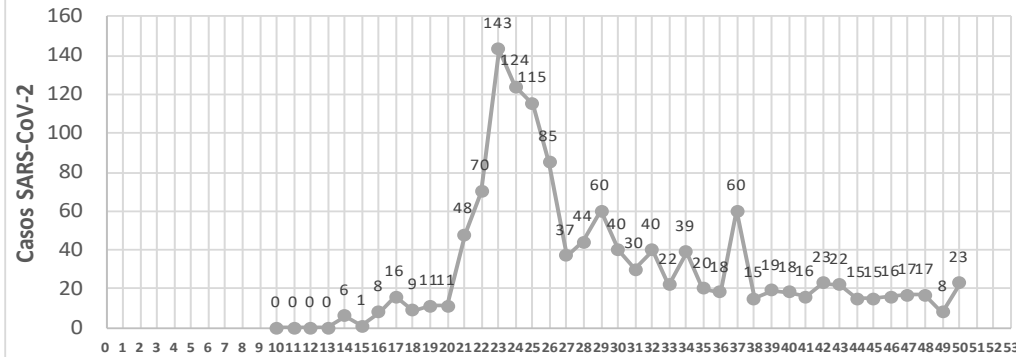
CASOS SARS-CoV-2 por Semana Epidemiologica
JURISDICCION MOCHIS



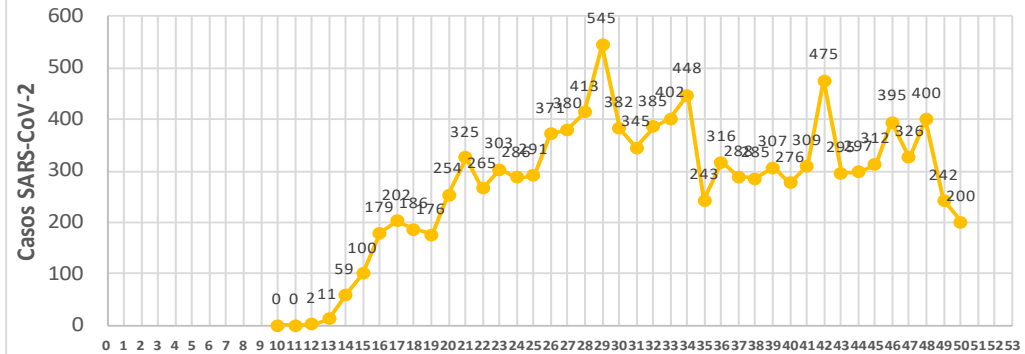
CASOS SARS-CoV-2 por Semana Epidemiologica
JURISDICCION GUASAVE



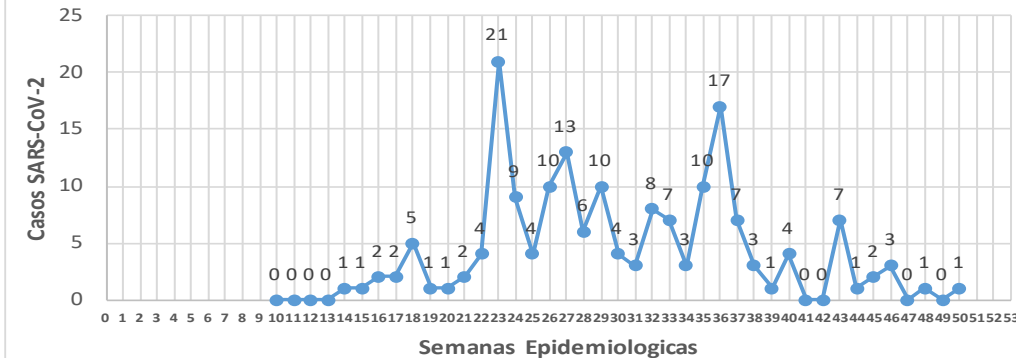
CASOS SARS-CoV-2 por Semana Epidemiologica
JURISDICCION GUAMUCHIL



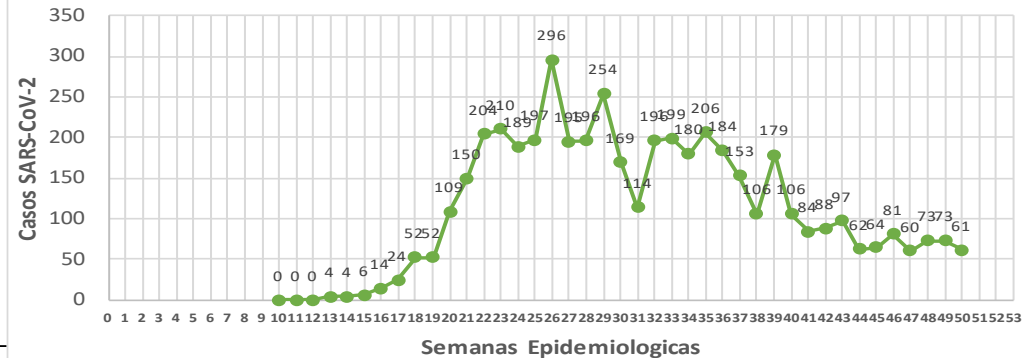
CASOS SARS-CoV-2 por Semana Epidemiologica
JURISDICCION CULIACAN



CASOS SARS-CoV-2 por Semana Epidemiologica
JURISDICCION ELOTA



CASOS SARS-CoV-2 por Semana Epidemiologica
JURISDICCION MAZATLAN



COVID-19 Sinaloa: Total de registros con toma de muestras en Plataforma SISVER.

DATOS TOTALES DE REGISTROS EN PLATAFORMA SISVER

SINALOIA: SOSPECHOSOS POR SECTOR

INSTITUCION	NO ADECUADO	RECHAZA DA	NO RECIBIDA	SOSPECHO SOS	TOTAL CON MUESTRA	% SOSPECHOSOS
IMSS	1	368	61	23,897	24,327	47.0%
IMSS-OPORTUNIDADES	0	18	0	558	576	1.1%
ISSSTE	5	71	20	3,587	3,683	7.1%
PRIVADA	7	41	55	1,241	1,344	2.6%
SEDENA	0	9	2	344	355	0.7%
SEMAR	3	13	3	333	352	0.7%
SSA	115	321	31	19,271	19,738	38.1%
PEMEX	0	0	0	6	6	0.0%
ESTATAL	5	10	2	1,046	1,063	2.1%
MUNICIPAL	2	1	0	325	328	0.6%
TOTAL	138	852	174	50,608	51,772	100.0%
	0.3%	1.6%	0.3%	97.8%	100.0%	

RESULTADO DEFINITIVO EN PLATAFORMA SISVER	
SARS-CoV-2	25,234
NEGATIVO	23,904
NO RECIBIDA	174
INF AH1N1 PMD	98
RECHAZADA	852
B	65
A H3	20
METAPNEUMOVIRUS	9
ENTEROV//RHINOVIRUS	25
CORONA OC43	2
NO ADECUADO	138
INF A	7
CORONA 229E	1
CORONA NL63	1
CORONA HKU1	1
VSR	2
ADENOVIRUS	1
PARAINFLUENZA 3	1
NO SUBTIPIFICADO	0

NUEVA NORMALIDAD

51,772 SOSPECHOSOS **25,234** CONFIRMADOS **48.7%**

1.1%	594	DE LOS REGISTROS SIN RESULTADO TIENEN UNA FECHA DE RECEPCION EN LABORATORIO
1.2%	635	SIN RECEPCION EN LABORATORIO Y SIN RESULTADO
2.4%	1,237	SIN REGISTRO DE RECEPCION EN LABORATORIO
0.3%	138	NO ADECUADAS
1.6%	852	RECHAZADAS
0.3%	174	NO RECIBIDAS
	523	TIENEN MAS DE 72 HORAS DE RECEPCION EN EL LABORATORIO
	514	CORRESPONDEN A REGISTROS CON MAS DE 7 DIAS DE TRANSITO

98.3%



COVID-19 Sinaloa: Total de registros con toma de muestras en Plataforma SISVER.



INFORMACION AL DIA : lunes, 14 de diciembre de 2020

SE TOMO MUESTRA PERO SIN RECEPCION EN LABORATORIO

Municipios	IMSS	IMSS- OPORTUN IDADES	ISSSTE	PRIVADA	SEDENA	SEMAR	SSA	PEMEX	ESTATAL	MUNICIPAL	TOTAL
AHOME	123	2	6	20	0	3	2	0	0	0	156
CHOIX	2	0	0	1	0	0	0	0	0	0	3
EL FUERTE	5	8	4	3	0	0	0	0	0	0	20
GUASAVE	128	0	2	12	0	0	39	0	0	0	181
SINALOA	6	0	4	1	0	0	9	0	0	0	20
ANGOSTURA	4	0	2	6	0	0	1	0	0	0	13
MOCORITO	1	0	3	0	0	0	2	0	0	0	6
SALVADOR ALVARADO	16	0	5	2	0	0	3	0	0	0	26
BADIRAGUATO	0	0	3	1	0	0	2	0	0	0	6
CULIACAN	112	0	466	30	2	0	49	0	6	0	665
NAVOLATO	25	0	14	0	0	0	2	0	0	0	41
COSALA	0	0	1	0	0	0	1	0	0	0	2
ELOTA	0	0	6	0	0	0	1	0	0	0	7
SAN IGNACIO	0	0	1	0	0	0	3	0	0	0	4
CONCORDIA	0	0	0	0	0	0	0	0	0	0	0
ESCUINAPA	0	0	1	0	0	0	6	0	0	0	7
MAZATLAN	9	6	3	32	1	4	8	0	0	0	63
ROSARIO	0	0	0	3	0	0	5	0	0	0	8
Total	431	16	521	111	3	7	133	0	6	0	1,228
Otro Estado	2	0	3	1	0	0	3	0	0	0	9

Municipios	REGISTROS SIN RESULTADO Y TIENEN FECHA DE RECEPCION EN LABORATORIO	TIENEN MAS DE 72 HORAS DE RECEPCION EN EL LABORATORIO Y SIN RESULTADO
AHOME	18	18
CHOIX	1	1
EL FUERTE	2	2
GUASAVE	41	8
SINALOA	12	3
ANGOSTURA	3	2
MOCORITO	3	3
SALVADOR ALVARADO	7	7
BADIRAGUATO	4	4
CULIACAN	435	410
NAVOLATO	13	12
COSALA	2	2
ELOTA	4	4
SAN IGNACIO	1	1
CONCORDIA	0	0
ESCUINAPA	3	3
MAZATLAN	36	34
ROSARIO	3	3
Total	588	517
Otro Estado	6	6

COVID-19 Sinaloa: Unidades de Salud con retraso en Dictaminación ó Confirmación de Defunciones Sospechosas a COVID-19 en Plataforma SISVER.



Información al día: lunes, 14 de diciembre de 2020	
UNIDAD MEDICA	DEFUNCIONES PENDIENTES DE CONFIRMAR
HGR 1 CULIACAN	188
HGZMF 3 MAZATLAN	114
HGZMF 32 GUASAVE	47
CLINICA HOSPITAL CULIACAN S. A. DE C. V.	35
LOS MOCHIS	31
DR. M.CARDENAS DE LA VEGA	17
HGSMF 30 GUAMUCHIL	13
HOSPITAL CIVIL DE CULIACAN	13
HGZ 49 LOS MOCHIS	5
HOSPITAL MILITAR REGIONAL DE MAZATLAN, SIN.	8
HGZMF 28 COSTA RICA	5
MAZATLAN	5
HOSPITAL GENERAL CULIACAN	4
HOSPITAL FATIMA	4
OPERADORA NUEVA CLINICA SANTA MARIA S.A DE C.V	3
CLINICA HOSPITAL MARIA DEL MAR	3
HOSPITAL ANGELES CULIACAN	2
UMF 36 CULIACAN	2
UMF 56 PRADOS	2
UMFH 22 EL DORADO	2
HOSPITAL GENERAL CENTRO MEDICO DE LOS MOCHIS	2
HOSPITAL GENERAL ESCUINAPA	1
UMF 35 CULIACAN	1
UMF 55 CULIACAN	1
HR FUERTE, EL	1
UMF 46 CULIACAN	1
UMFH 11 VILLA JUAREZ	1
HGSMF 4 NAVOLATO	1
HR VILLA UNION	1
	513

COVID-19, SINALOA: DEFUNCIONES POR ASOCIACION Y DICTAMINACION CLINICA EPIDEMIOLOGICA

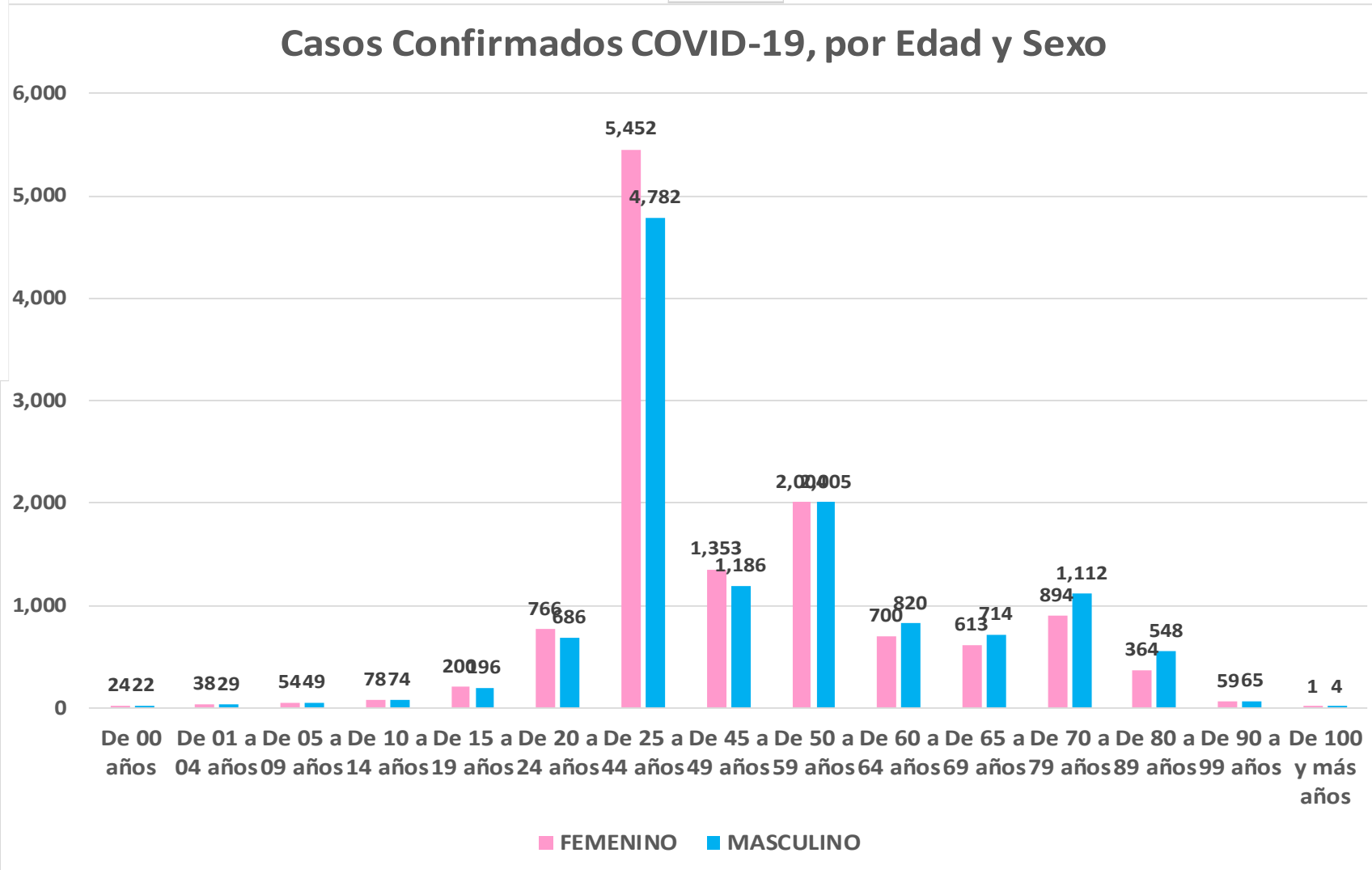
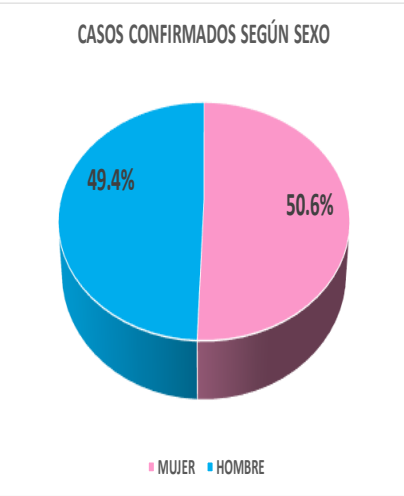
CLASIFICACION FINAL DEFUNCIONES	Información hasta: 14/12/2020			TOTAL FINAL
	TOMA DE MUESTRA		TOTAL	
	SI	NO		
CONFIRMADO POR LABORATORIO	3989	0	3,989	4,093
CONFIRMADO POR ASOCIACIÓN	14	41	55	
CONFIRMADO POR DICTAMINACIÓN	6	43	49	
INVALIDO	4	0	4	618
NO REALIZADO	100	0	100	
SOSPECHOSO	40	474	514	
NEGATIVO	1149	0	1,149	1,149
TOTAL GENERAL	5,302	558	5,860	5,860

COVID-19 Sinaloa: Casos confirmados por edad

y sexo

Mediana de edad: **45** años

Casos Confirmados COVID-19, por Edad y Sexo



NUEVA NORMALIDAD

24,892

Confirmados acumulados



COVID-19 Sinaloa: Casos confirmados por edad

y sexo



GRUPOS DE EDAD NOTIFICADOS EN PLATAFORMA POR COVID-19, SINALOA

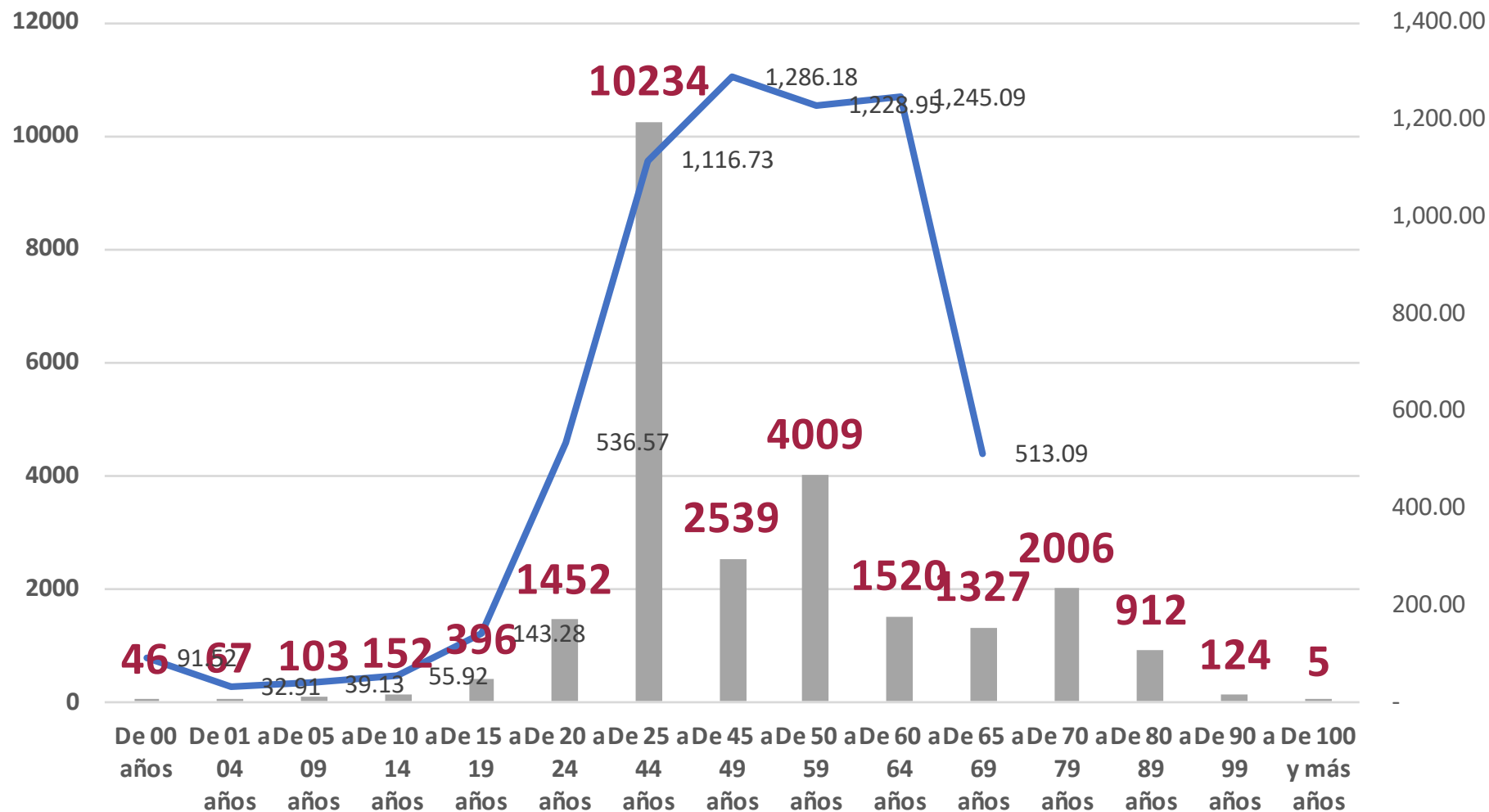
Grupo de Edad	Sospechosos	%	CASOS (+) COVID-19	%	Defuncion	Letalidad	Hosp-COVID-19	Indice de Hospitalizacion	Tasa de Incidencia
De 00 años	362	0.64%	46	0.2%	1	2.2%	23	50.0%	91.5
De 01 a 04 años	418	0.7%	67	0.3%	1	1.5%	19	28.4%	32.9
De 05 a 09 años	463	0.82%	103	0.4%	3	2.9%	21	20.4%	39.1
De 10 a 14 años	607	1.1%	152	0.6%	4	2.6%	18	11.8%	55.9
De 15 a 19 años	1,362	2.40%	396	1.6%	5	1.3%	42	10.6%	143.3
De 20 a 24 años	4,179	7.4%	1,452	5.8%	14	1.0%	87	6.0%	536.6
De 25 a 44 años	24,480	43.18%	10,234	41.1%	239	2.3%	1,173	11.5%	1,116.7
De 45 a 49 años	5,587	9.9%	2,539	10.2%	232	9.1%	609	24.0%	1,286.2
De 50 a 59 años	8,326	14.69%	4,009	16.1%	719	17.9%	1,645	41.0%	1,228.9
De 60 a 64 años	2,891	5.1%	1,520	6.1%	506	33.3%	930	61.2%	1,245.1
De 65 a 69 años	2,395	4.22%	1,327	5.3%	555	41.8%	957	72.1%	513.1
De 70 a 79 años	3,626	6.4%	2,006	8.1%	1,074	53.5%	1,641	81.8%	
De 80 a 89 años	1,719	3.03%	912	3.7%	560	61.4%	776	85.1%	
De 90 a 99 años	263	0.5%	124	0.5%	76	61.3%	103	83.1%	
De 100 y más años	10	0.02%	5	0.0%	0	0.0%	2	40.0%	
Total general	56,688	100.0%	24,892	100.0%	3,989	16.0%	8,046	32.3%	788.6

NUEVA NORMALIDAD

Tasa de Letalidad Estatal
16.0%



Casos Notificados y Confirmados en el Estado de Sinaloa por Grupo de Edad en Plataforma COVID-19



NUEVA NORMALIDAD

Tasa de Incidencia Estatal
788.55
Por 100 mil habt.



COVID-19 Sinaloa: Defunciones acumuladas por edad y sexo

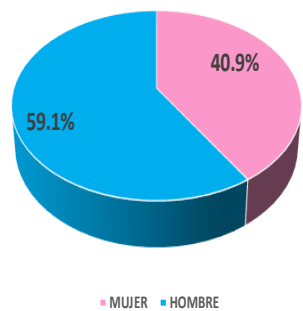
Mediana de edad: **67** años

NUEVA
NORMALIDAD

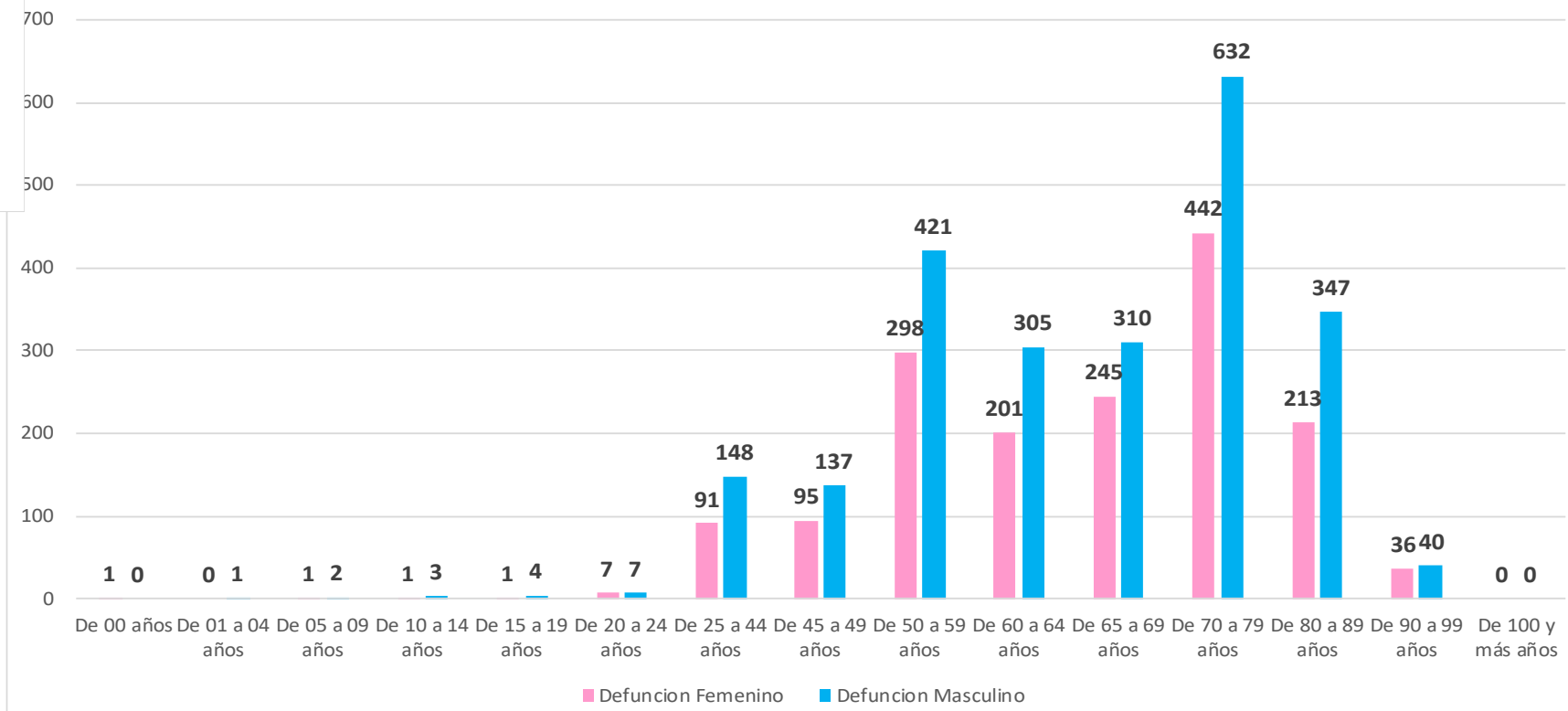
3,989

Defunciones

DEFUNCIONES CONFIRMADAS SEGÚN SEXO



DEFUNCIONES DE CASOS CONFIRMADOS COVID-19, POR EDAD Y SEXO



COVID-19 Sinaloa:

Defunciones acumuladas

por comorbilidad

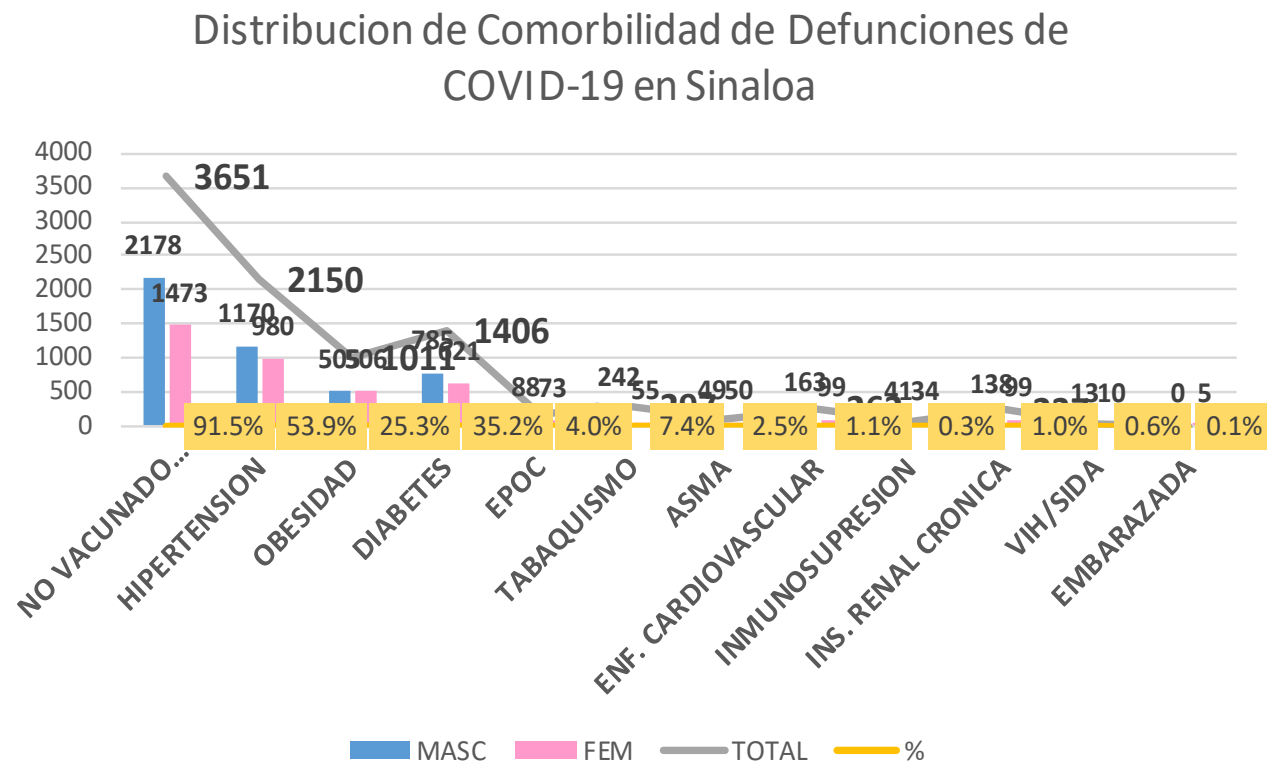
NUEVA
NORMALIDAD

3,989

Defunciones



DEFUNCIONES				
3989	2357	1632		
COMORBILIDAD	MASC	FEM	TOTAL	%
NO VACUNADO (Influenza)	2178	1473	3651	91.5%
HIPERTENSION	1170	980	2150	53.9%
OBESIDAD	505	506	1011	25.3%
DIABETES	785	621	1406	35.2%
EPOC	88	73	161	4.0%
TABAQUISMO	242	55	297	7.4%
ASMA	49	50	99	2.5%
ENF. CARDIOVASCULAR	163	99	262	1.1%
INMUNOSUPRESION	41	34	75	0.3%
INS. RENAL CRONICA	138	99	237	1.0%
VIH/SIDA	13	10	23	0.6%
EMBARAZADA	0	5	5	0.1%



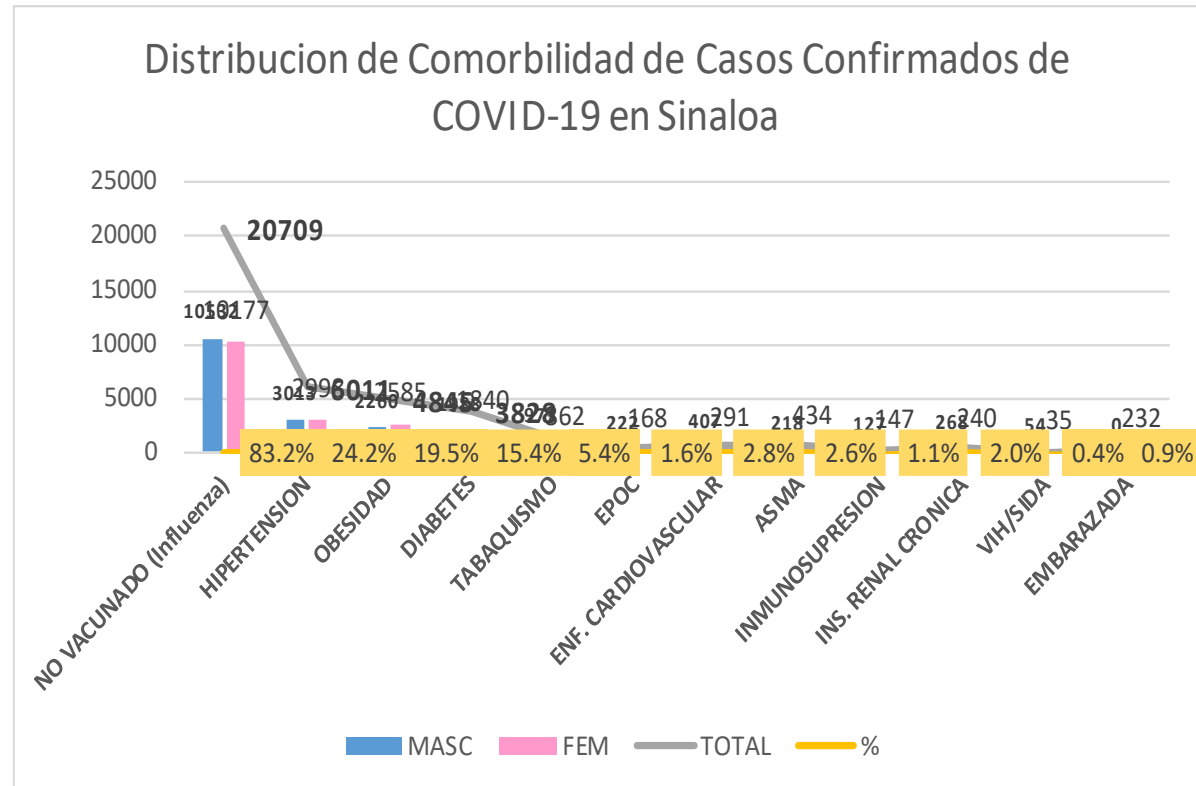
COVID-19 Sinaloa:

Casos Confirmados

por comorbilidad



CASOS CONFIRMADOS				
	24890	12291	12599	
COMORBILIDAD	MASC	FEM	TOTAL	%
NO VACUNADO (Influenza)	10532	10177	20709	83.2%
HIPERTENSION	3013	2998	6011	24.2%
OBESIDAD	2260	2585	4845	19.5%
DIABETES	1988	1840	3828	15.4%
TABAQUISMO	977	362	1339	5.4%
EPOC	222	168	390	1.6%
ENF. CARDIOVASCULAR	407	291	698	2.8%
ASMA	218	434	652	2.6%
INMUNOSUPRESION	127	147	274	1.1%
INS. RENAL CRONICA	268	240	508	2.0%
VIH/SIDA	54	35	89	0.4%
EMBARAZADA	0	232	232	0.9%



NUEVA NORMALIDAD

Confirmados acumulados
24,892



COVID-19 Sinaloa:

Confirmados y Defunciones acumuladas por Institución



NUEVA NORMALIDAD

3,989

Defunciones



CONFIRMADOS POR INSTITUCION EN PLATAFORMA POR COVID-19, SINALOA

Institucion	Notificados	Confirmados	%	Defunciones
SSA	20,421	8,604	34.6%	829
IMSS	27,906	12,430	49.9%	2,265
IMSS_PR	597	283	1.1%	37
ISSSTE	3,851	1,847	7.4%	572
PEMEX	0	0	0.0%	0
Privados	1,585	497	2.0%	73
SEDENA	437	220	0.9%	37
SEMAR	470	182	0.7%	29
Servicios Estatales	1,094	621	2.5%	132
Servicios Municipales	327	208	0.8%	15
Universitarios	0	0	0.0%	0
Cruz Roja	0	0	0.0%	0
DIF	0	0	0.0%	0
Total	56,688	24,892	100.0%	3,989

CLASIFICACION DE DEFUNCIONES CONFIRMADAS, NEGATIVAS Y SOSPECHOSAS EN PLATAFORMA COVID-19, SINALOA, AL DIA DE HOY:

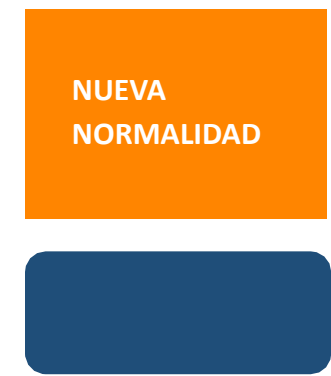
Institucion	Defunciones Positivas a COVID-19	Defunciones NEGATIVAS a COVID-19	Defunciones SOSPECHOSAS a COVID-19***
SSA	829	180	5
IMSS	2,265	772	384
IMSS_PR	37	14	2
ISSSTE	572	124	53
PEMEX	0	0	0
Privados	73	8	49
SEDENA	37	8	8
SEMAR	29	4	0
Servicios Estatales	132	19	13
Servicios Municipales	15	0	0
Universitarios	0	0	0
Cruz Roja	0	0	0
DIF	0	0	0
Total	3,989	1,129	514

*** PENDIENTES DE DICTAMINAR

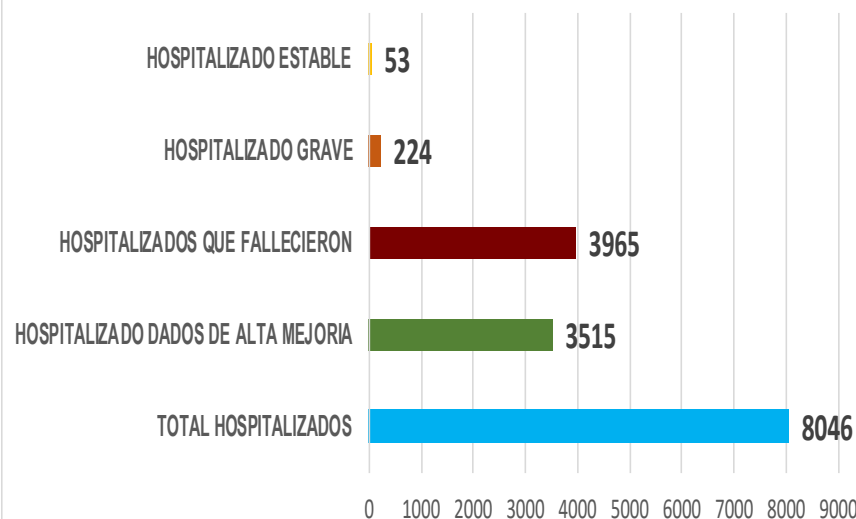
COVID-19 Sinaloa: Tipo de Paciente por Evolución Hospitalaria

TIPO DE PACIENTE REG. CONFIRMADO POR COVID-19, SINALOA		
TIPO DE PACIENTE CONFIRMADO POR COVID-19, SINALOA POR EVOLUCION DE GRAVEDAD AL 14/dic/2020		
EVOLUCION HOSPITALARIA	Casos	%
AMBULATORIO	16846	67.7%
HOSPITALIZADO	8046	32.3%
	24892	100.0%

TIPO DE PACIENTE HOSPITALIZADOS Y CONFIRMADO POR COVID-19, SINALOA		
TOTAL HOSPITALIZADOS	8046	%
HOSPITALIZADO DADOS DE ALTA MEJORIA	3515	43.7%
HOSPITALIZADOS QUE FALLECIERON	3965	49.3%
HOSPITALIZADO GRAVE	224	2.8%
HOSPITALIZADO ESTABLE	53	0.7%



Tipo de paciente Hospitalizado y Confirmado por COVID-19



Casos Hospitalizados Intubados y Positivos a SARS-Cov-2

Total de Casos Intubados	1325	100.0%
Total de Intubados No Grave	1	0.1%
Total de Intubados Grave	27	2.0%
Total de Intubados con Alta Mejoria	209	15.8%
Total de Intubados Fallecidos	1070	80.8%
Total de Intubados Alta Traslado	10	0.8%



COVID-19 Sinaloa:

Casos confirmados y Defunciones por Ocupación



NUEVA
NORMALIDAD

3,989

Defunciones

Confirmados
acumulados

24,892



DEFUNCIONES EN PERSONAL DE LA SALUD POR GRUPO DE EDAD CON SARS-Cov2							
DEFUNCIONES POR GRUPO DE EDAD CON SARS-Cov2	MEDICOS	ENFERMERAS	OTROS TRABAJADORES DE LA SALUD	LABORATORISTAS	DENTISTAS	Total	%
	De 20 a 24 años	0	0	0	0	0	0
De 25 a 44 años	5	3	0	0	0	8	13.1%
De 45 a 49 años	3	1	1	0	0	5	8.2%
De 50 a 59 años	6	4	7	1	0	18	29.5%
De 60 a 64 años	9	1	0	0	0	10	16.4%
De 65 a 69 años	7	0	3	0	1	11	18.0%
De 70 a 79 años	4	0	2	0	0	6	9.8%
De 80 a 89 años	1	1	1	0	0	3	4.9%
De 90 a 99 años	0	0	0	0	0	0	0.0%
De 100 y más años	0	0	0	0	0	0	0.0%
Total general	35	10	14	1	1	61	100.0%

57.4% 16.4% 23.0% 1.6% 1.6% 100.0%

16.0%

OCUPACIÓN	ESTATAL	
	CASOS CONFIRMADOS COVID-19	DEFUNCIONES COVID-19 ESTATAL
OTROS TRABAJADORES DE LA SALUD	1389	14
MEDICOS	1335	35
ENFERMERAS	2056	10
DENTISTAS	59	1
LABORATORISTAS	116	1
OTROS PROFESIONISTAS	550	31
ESTUDIANTES	799	17
JUBILADO / PENSIONADO	1946	975
GERENTES O PROPIETARIOS DE EMPRESAS O NEGOCIOS	101	15
HOGAR	3840	1171
COMERCIANTES DE MERCADOS FIJOS O AMBULANTES	373	75
CHOFERES	200	40
MAESTROS	367	36
CAMPESINOS	252	86
OBREROS	156	37
OTROS	3166	449
DESEM PLEADOS	1399	491
EMPLEADOS	6786	505

24890

3989

COVID-19 Sinaloa:

Casos confirmados en personal de la salud por Municipio



CASOS CONFIRMADOS SARS-Cov2 EN PERSONAL DE LA SALUD POR MUNICIPIO							
Municipios	MEDICOS	ENFERMERAS	OTROS TRABAJADORES DE LA SALUD	LABORATORISTAS	DENTISTAS	Total	%
AHOME	225	368	276	23	4	896	18.1%
CHOIX	4	5	5	0	0	14	0.3%
EL FUERTE	12	26	17	2	0	57	1.1%
GUASAVE	109	220	102	12	5	448	9.0%
SINALOA	9	16	6	1	0	32	0.6%
ANGOSTURA	11	16	1	2	0	30	0.6%
MOCORITO	4	4	1	0	0	9	0.2%
SALVADOR ALVARADO	48	62	22	3	0	135	2.7%
BADIRAGUATO	2	2	1	0	0	5	0.1%
CULIACÁN	629	840	636	46	35	2186	44.1%
NAVOLATO	23	103	38	2	2	168	3.4%
COSALÁ	8	4	2	0	1	15	0.3%
ELOTA	4	2	2	0	0	8	0.2%
SAN IGNACIO	0	0	0	0	0	0	0.0%
CONCORDIA	2	2	1	0	0	5	0.1%
ESCUINAPA	23	51	25	1	2	102	2.1%
MAZATLÁN	211	325	251	24	10	821	16.5%
ROSARIO	6	9	2	0	0	17	0.3%
Total	1330	2055	1388	116	59	4948	99.7%
Otro Estado	9	3	2	0	0	14	0.3%

NUEVA NORMALIDAD

3,989

Defunciones

Confirmados acumulados
24,892



COVID-19 Sinaloa:

Casos confirmados en personal de la salud por Institución y Grupo de Edad



CASOS CONFIRMADOS SARS-Cov2 EN PERSONAL DE LA SALUD POR INSTITUCION							
INSTITUCION	MEDICOS	ENFERMERAS	OTROS TRABAJADORES DE LA SALUD	LABORATORISTAS	DENTISTAS	Total	%
SSA	524	649	486	36	41	1736	35.0%
IMSS	554	1061	742	55	11	2423	48.9%
IMSS_PR	36	31	22	2	1	92	1.9%
ISSSTE	98	217	78	13	4	410	8.3%
PEMEX	0	0	0	0	0	0	0.0%
Privados	36	21	14	5	0	76	1.5%
SEDENA	3	4	6	1	0	14	0.3%
SEMAR	7	18	5	2	2	34	0.7%
*Servicios	64	44	24	2	0	134	2.7%
**Servicios	13	11	12	0	0	36	0.7%
Universitar	0	0	0	0	0	0	0.0%
Cruz Roja	0	0	0	0	0	0	0.0%
DIF	0	0	0	0	0	0	0.0%
TOTAL	1335	2056	1389	116	59	4955	100.0%

*Servicios Estatales (Hosp. Civil Culiacan)

**Servicios Municipales (Hosp. Maza de Juarez Mazatlan)

CASOS CONFIRMADOS SARS-Cov2 EN PERSONAL DE LA SALUD POR GRUPO DE EDAD							
GRUPO DE EDAD EN PERSONAL DE LA SALUD CON COVID-19	MEDICOS	ENFERMERAS	OTROS TRABAJADORES DE LA SALUD	LABORATORISTAS	DENTISTAS	Total	%
De 20 a 24 años	94	111	78	4	3	290	5.9%
De 25 a 44 años	822	1423	876	67	32	3220	65.0%
De 45 a 49 años	126	272	193	16	7	614	12.4%
De 50 a 59 años	177	224	196	24	12	633	12.8%
De 60 a 64 años	73	16	22	4	2	117	2.4%
De 65 a 69 años	29	6	11	0	3	49	1.0%
De 70 a 79 años	10	3	11	0	0	24	0.5%
De 80 a 89 años	4	1	1	1	0	7	0.1%
De 90 a 99 años	0	1	0	0	0	1	0.0%
De 100 y más años	0	0	0	0	0	0	0.0%
Total general	1335	2057	1388	116	59	4955	100.0%

NUEVA NORMALIDAD

3,989

Defunciones

Confirmados acumulados

24,892





SERVICIOS DE SALUD DE SINALOA

SUBDIRECCIÓN DE VIGILANCIA EPIDEMIOLÓGICA

Situación de la Notificación de Casos y Defunciones en las Diferentes Unidades de Salud

CLUES	INSTIT	NOMBRE DE LA UNIDAD	Notificados	Confirmados	Defunciones Positivas a Sars-CoV-2
SLSSA000024	SSA	HOSPITAL GENERAL LOS MOCHIS	1202	601	214
SLSSA000963	SSA	HOSPITAL INTEGRAL CHOIX	14	7	0
SLSSA002573	SSA	HOSPITAL INTEGRAL VALLE DEL CARRIZO	0	0	0
SLSSA001255	SSA	HOSPITAL GENERAL GUASAVE	439	280	94
SLSSA002136	SSA	HOSPITAL INTEGRAL DE SINALOA DE LEYVA	0	0	0
SLSSA000193	SSA	HOSPITAL INTEGRAL ANGOSTURA	26	19	0
SLSSA001716	SSA	HOSPITAL INTEGRAL MOCORITO	35	16	1
SLSSA018113	SSA	HOSPITAL GENERAL DE GUAMUCHIL	613	342	60
SLSSA000246	SSA	HOSPITAL INTEGRAL BADIRAGUATO	257	111	0
SLSSA000666	SSA	HOSPITAL GENERAL CULIACÁN	2286	917	253
SLSSA002491	SSA	HOSPITAL INTEGRAL NAVOLATO	100	38	0
SLSSA017582	SSA	HOSPITAL INTEGRAL VALLE DE SAN LORENZO	7	0	0
SLSSA018265	SSA	HOSPITAL GENERAL EL DORADO	260	84	3
SLSSA000572	SSA	HOSPITAL INTEGRAL COSALA	201	55	1
SLSSA017570	SSA	HOSPITAL INTEGRAL SAN IGNACIO	1	0	0
SLSSA017594	SSA	HOSPITAL GENERAL LA CRUZ	26	6	0
SLSSA000473	SSA	HOSPITAL INTEGRAL CONCORDIA	27	14	1
SLSSA001873	SSA	HOSPITAL INTEGRAL DE EL ROSARIO	170	85	2
SLSSA002585	SSA	HOSPITAL GENERAL DE MAZATLÁN	623	387	154
SLSSA018253	SSA	HOSPITAL GENERAL ESCUINAPA	442	237	39

TOTAL DE CASOS COVID-19 NOTIFICADOS EN MPIO. DE CULIACAN				14728	6264	1612
MUNICIPIO	CLUES	INSTIT	NOMBRE DE LA UNIDAD	Notificados	Confirmados	Defunciones (Positivas a SARS-CoV-2)
CULIACÁN	SLIMS000131	IMSS	HGR 1 CULIACÁN	5118	2427	808
CULIACÁN	SLIMS000184	IMSS	HGZMF 28 COSTA RICA	862	312	58
CULIACÁN	SLIST000073	ISSSTE	C.M.F. CULIACAN	2	0	0
CULIACÁN	SLIST000085	ISSSTE	DR. MANUEL CARDENAS DE LA VEGA	2744	1252	333
CULIACÁN	SLSME000016	SME	HOSPITAL CIVIL DE CULIACÁN	1097	622	132
CULIACÁN	SLSMP000365	SMP	CLÍNICA DE REHABILITACIÓN Y ESPECIALIDADES	42	20	1
CULIACÁN	SLSMP000370	SMP	CLÍNICA HOSPITAL CULIACÁN S. A. DE C. V.	276	15	8
CULIACÁN	SLSMP000394	SMP	SANATORIO CEMSI CHAPULTEPEC	57	3	1
CULIACÁN	SLSMP000411	SMP	SANATORIO BATIZ RAMOS	3	1	0
CULIACÁN	SLSMP000440	SMP	OPERADORA NUEVA CLÍNICA SANTA MARÍA S.A DE	86	6	3
CULIACÁN	SLSMP000534	SMP	HOSPITAL ÁNGELES CULIACÁN	700	247	0
CULIACÁN	SLSSA017606	SSA	HOSPITAL DE LA MUJER	438	91	1
CULIACÁN	SLSSA018265	SSA	HOSPITAL GENERAL EL DORADO	260	84	3
CULIACÁN	SLSME000021	SME	-HOSPITAL PEDIATRICO	6	2	0
CULIACÁN	SLSSA002556	SSA	HOSPITAL PEDIATRICO DE SINALOA	675	214	4
CULIACÁN	SLSMP002815	SMP	MEDICA DE LA CIUDAD	76	51	7
CULIACÁN	SLSSA000666	SSA	HOSPITAL GENERAL CULIACÁN	2286	917	253



SERVICIOS DE SALUD DE SINALOA
SUBDIRECCIÓN DE VIGILANCIA EPIDEMIOLÓGICA

REPORTES POR JURISDICCION SANITARIA

PLATAFORMA SISVER

COVID-19 Sinaloa:

Casos y Defunciones JURISDICCIÓN MOCHIS



NUEVA NORMALIDAD

839

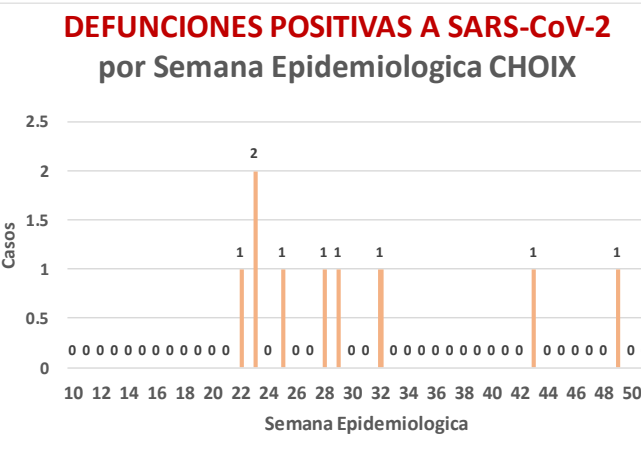
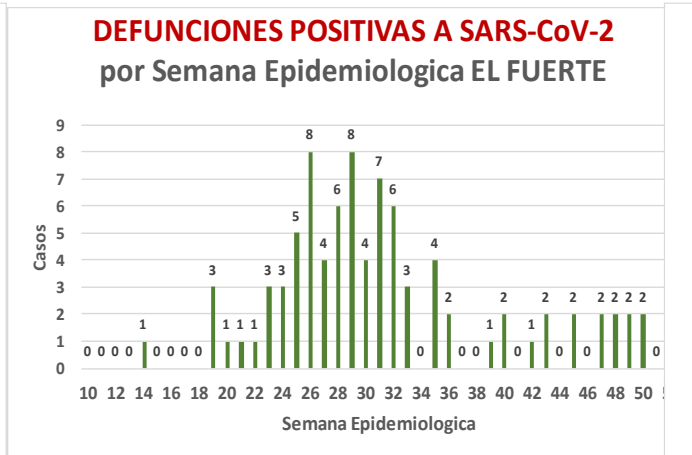
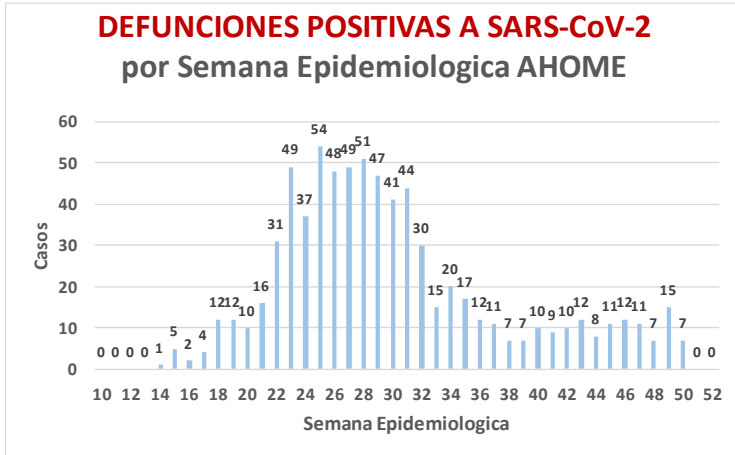
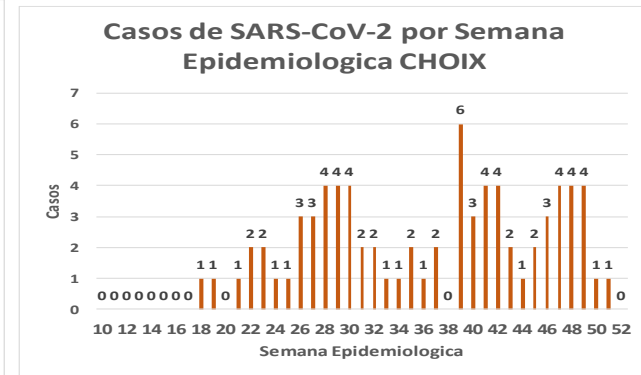
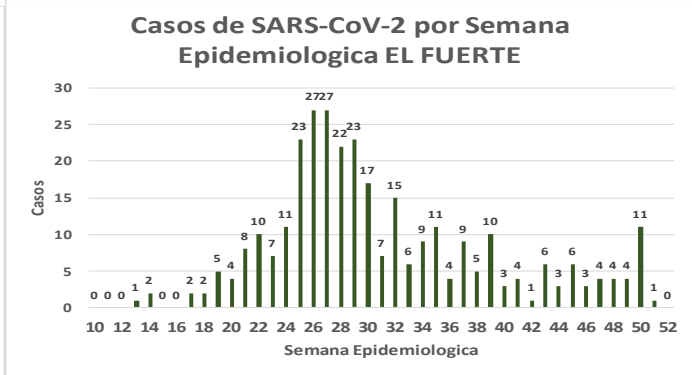
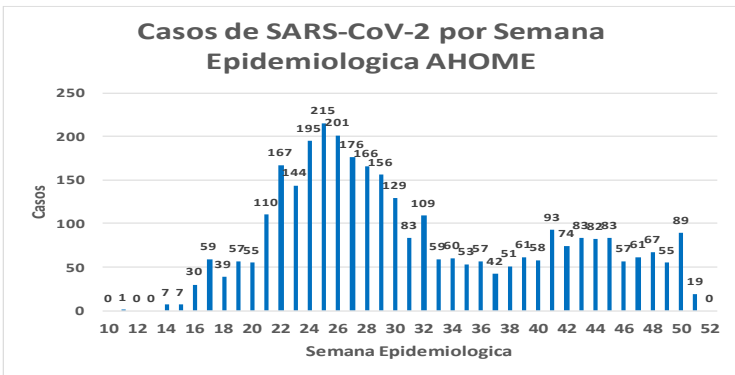
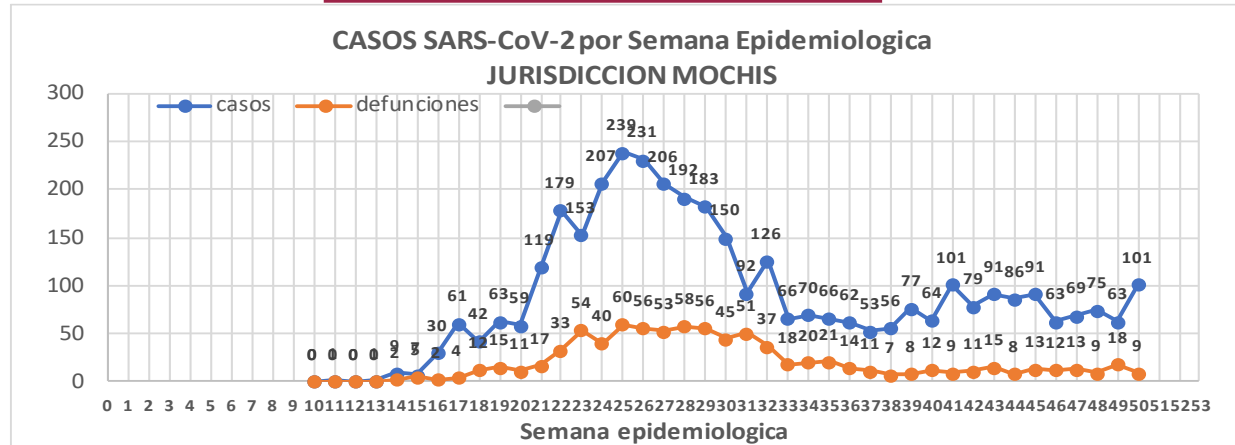
Defunciones Jurisdicción Mochis



Datos actualizados al **lunes, 14 de diciembre de 2020**

JURISDICCION SANITARIA	Casos Acum. SARS-CoV-2*	%
Jurisd. No. 1 Mochis	3704	100.0%
AHOME	3310	89.4%
CHOIX	77	2.1%
EL FUERTE	317	8.6%

* Municipio de residencia



NUEVA
NORMALIDAD

839

Defunciones
Jurisdicción
Mochis



JURISDICCION No. 1 , MOCHIS

INSTITUCION	NO ADECUADO	RECHAZADA	NO RECIBIDA	SOSPECHOSOS	TOTAL CON MUESTRA	% SOSPECHOSOS
IMSS	0	48	9	4,056	4,113	51.7%
IMSS-OPORTUNIDADES	0	5	0	310	315	4.0%
ISSSTE	1	6	0	455	462	5.8%
PRIVADA	1	1	0	128	130	1.6%
SEDENA	0	0	0	5	5	0.1%
SEMAR	3	4	1	146	154	1.9%
SSA	31	8	0	2,731	2,770	34.8%
PEMEX	0	0	0	0	0	0.0%
ESTATAL	0	0	0	3	3	0.0%
MUNICIPAL	0	1	0	0	1	0.0%
TOTAL	36	73	10	7,834	7,953	100.0%
	0.5%	0.9%	0.1%	98.5%	100.0%	

RESULTADO DEFINITIVO EN PLATAFORMA SISVER; JUR MOCHIS	
SARS-CoV-2	3737
NEGATIVO	3836
NO RECIBIDA	10
INF AH1N1 PMD	54
RECHAZADA	73
B	18
A H3	1
METAPNEUMOVIRUS	3
ENTEROV//RHINOVIRUS	2
CORONA OC43	0
NO ADECUADO	36
INF A	3
CORONA 229E	0
CORONA NL63	0
CORONA HKU1	0
VSR	1
ADENOVIRUS	0
PARAINFLUENZA 3	0
NO SUBTIPIFICADO	0

INFORMACION AL DIA : lunes, 14 de diciembre de 2020

SE TOMO MUESTRA PERO SIN RECEPCION EN LABORATORIO

Municipios	IMSS	IMSS-OPORTUNIDADES	ISSSTE	PRIVADA	SEDENA	SEMAR	SSA	PEMEX	ESTATAL	MUNICIPAL	TOTAL
AHOME	123	2	6	20	0	3	2	0	0	0	156
CHOIX	2	0	0	1	0	0	0	0	0	0	3
EL FUERTE	5	8	4	3	0	0	0	0	0	0	20
TOTAL JURISDICCION	130	10	10	24	0	3	2	0	0	0	179

Unidades de Salud que han reportado en SISVER

MUNICIPIO	CLUES	SECTOR	UNIDAD	Defunciones en la Semana Epidemiológica			Total Defunciones Asociadas a SarsCov-2	Casos confirmados en la Semana Epidemiológica			Total de Casos Confirmados	Tasa letalidad X 100 (D/G)*100	Lugar Letalidad	PRUEBAS REALIZADAS en la Sem Epidemiologica			INDICE DE POSITIVIDAD	Lugar de Índice de POSITIVIDAD	
				SEM EPI NUM-49	SEM EPI NUM-50	Aumento		SEM EPI NUM-49	SEM EPI NUM-50	Aumento				SEM EPI NUM-49	SEM EPI NUM-50	Aumento			
AHOME	SLSMP000831	PRIVADA	CLINICA ANGELES	0	0	0	0	0	0	0	1	0.00	13	0	0	0	-	-	
AHOME	SLSMP000032	PRIVADA	CLINICA SANTA MARIA	0	0	0	0	0	0	0	1	0.00	13	0	0	0	-	-	
AHOME	SLIMS000015	IMSS	HGP 2 LOS MOCHIS	0	0	0	3	0	0	0	68	4.41	9	3	0	-3	-	-	
AHOME	SLIMS000020	IMSS	HGZ 49 LOS MOCHIS	15	7	-8	534	24	29	5	1,415	37.74	4	36	53	17	54.72	4	
AHOME	SLSMP000114	PRIVADA	HOSPITAL FATIMA	0	0	0	23	0	1	1	60	38.33	3	0	1	1	100.00	1	
AHOME	SLSMP000155	PRIVADA	HOSPITAL GENERAL CENTRO MEDICO DE LOS MOCHIS	0	0	0	2	0	0	0	3	66.67	1	0	0	0	-	-	
AHOME	SLSSA000024	SSA	HOSPITAL GENERAL LOS MOCHIS	0	0	0	214	6	5	-1	601	35.61	5	16	21	5	23.81	7	
AHOME	SLIST000015	ISSSTE	LOS MOCHIS	2	2	0	134	2	12	10	340	39.41	2	6	14	8	85.71	3	
AHOME	SLSSA000036	SSA	LOS MOCHIS	0	0	0	0	0	0	0	0	-	-	0	0	0	-	-	
AHOME	SLSSA017332	SSA	OFICINAS JURISDICCIONALES	0	0	0	2	2	12	10	518	0.39	12	12	29	17	41.38	5	
AHOME	SLSMP000061	PRIVADA	SALUD INTEGRAL SINALOENSE C.S.	0	0	0	4	1	0	-1	17	23.53	7	2	2	0	0.00	9	
AHOME	SLSMA000010	SEMAR	SANATORIO NAVAL DE TOPOLOBAMPO	0	0	0	1	1	1	0	82	1.22	11	3	5	2	20.00	8	
AHOME	SLIMS000085	IMSS	UMF 5 TOPOLOBAMPO	0	0	0	0	0	0	0	9	0.00	13	0	1	1	0.00	9	
AHOME	SLIMS000032	IMSS	UMF 37 LOS MOCHIS	0	0	0	8	28	35	7	629	1.27	10	82	122	40	28.69	6	
AHOME	SLIMS000044	IMSS	UMFH 6 AHOME	0	0	0	0	0	0	0	2	0.00	13	0	0	0	-	-	
AHOME	SLIMS000073	IMSS	UMFH 13 SAN MIGUEL	0	0	0	1	0	0	0	4	25.00	6	1	0	-1	-	-	
AHOME	SLIMS000476	IMSS	UMFH 33 EL CARRIZO	0	0	0	0	1	0	-1	1	0.00	13	1	0	-1	-	-	
AHOME	SLIMS000061	IMSS	UMFH 7 HIGUERA	0	0	0	1	0	1	1	8	12.50	8	0	1	1	100.00	1	
TOTAL MPIO. AHOME				17	9	-8	927	65	96	31	3759	24.66		162	249	87	38.55		
CHOIX	SLSSA018352	SSA	CENTRO DE SALUD CHOIX	0	0	0	0	3	2	-1	32	0.00	1	5	3	-2	66.67	4	
CHOIX	SLSSA000963	SSA	HOSPITAL INTEGRAL CHOIX	0	0	0	0	0	0	0	7	0.00	1	0	0	0	-	-	
TOTAL MPIO. CHOIX				0	0	0	0	3	2	-1	39	0.00		5	3	-2	66.67		
EL FUERTE	SLIMO000576	IMSS-OPC	HR FUERTE, EL	2	0	-2	24	2	3	1	167	14.37	2	4	5	1	60.00	-	
EL FUERTE	SLIMS000266	IMSS	UMF 14 SANTA ROSA	0	0	0	1	0	0	0	2	50.00	1	0	0	0	-	-	
EL FUERTE	SLIMS000522	IMSS	UMF 43 SAN BLAS	0	0	0	0	0	0	0	1	0.00	3	0	1	1	0.00	11	
TOTAL MPIO. EL FUERTE				2	0	-2	25	2	3	1	170	14.71		4	6	2	50.00		
TOTAL JURISDICCION 1, MOCHIS				19	9	-10	952	70	101	31	3,968	23.99			171	258	87	39.15	

NUEVA NORMALIDAD

INDICE DE POSITIVIDAD 39.15

TASA DE LETALIDAD 23.99



COVID-19 Sinaloa:

Casos y Defunciones JURISDICCIÓN CULIACÁN



SALUD
SECRETARÍA DE SALUD

NUEVA
NORMALIDAD

1579

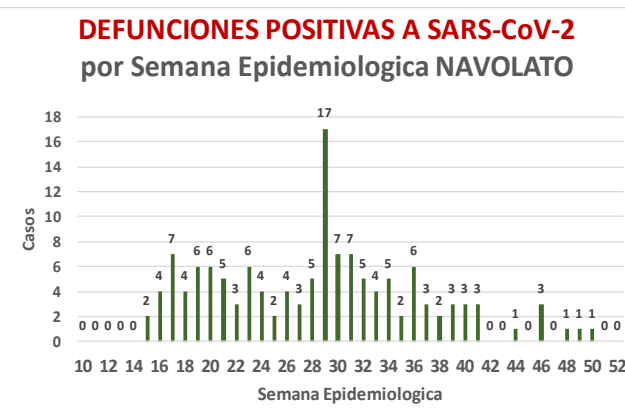
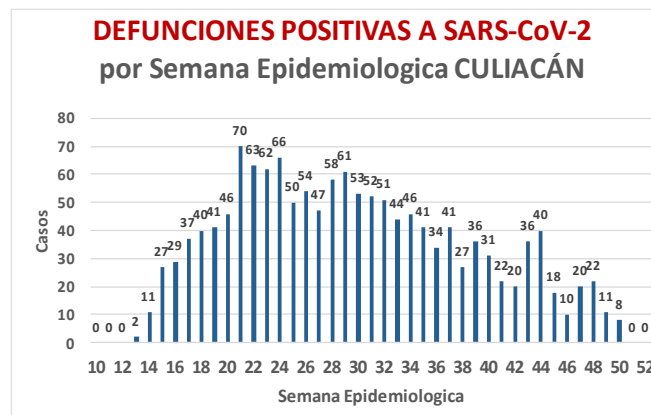
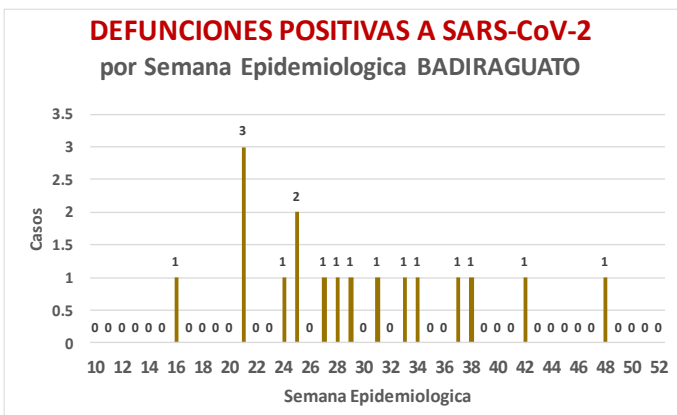
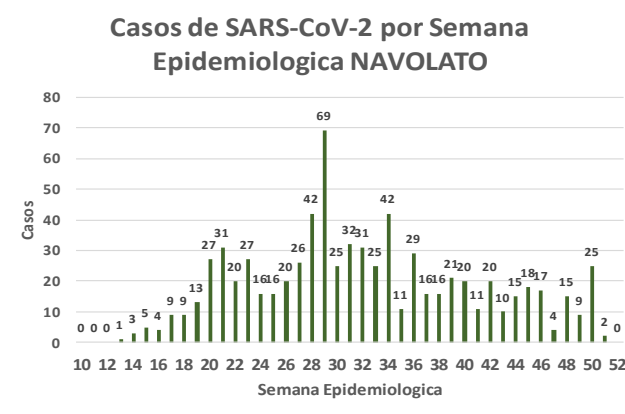
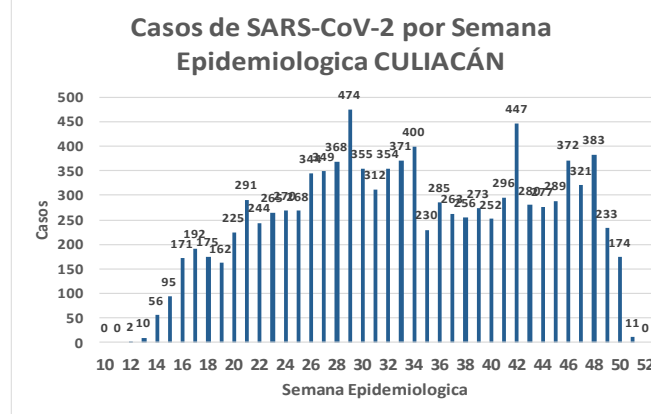
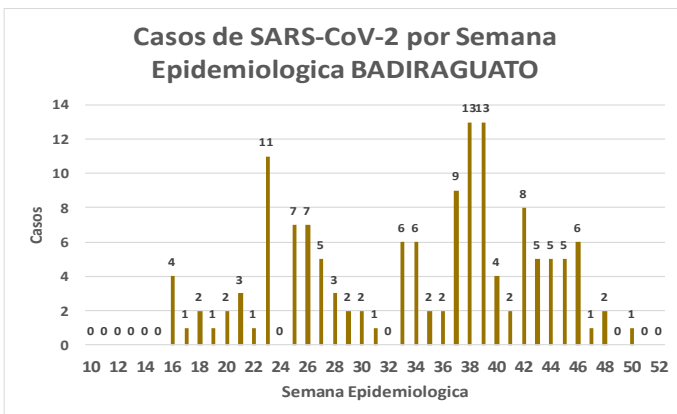
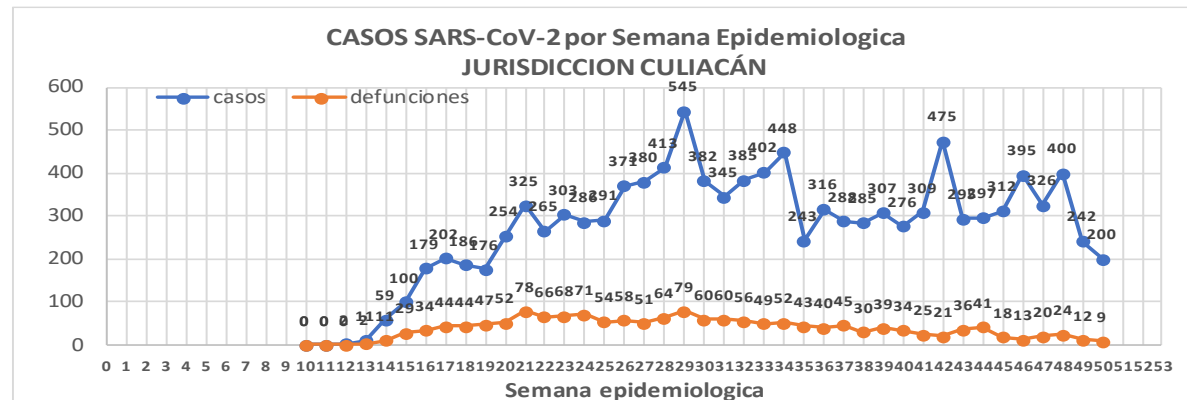
Defunciones
Jurisdicción
Culiacán



Datos actualizados al **lunes, 14 de diciembre de 2020**

JURISDICCION SANITARIA	Casos Acum. SARS-CoV-2*	%
Jurisd. No. 4 Culiacán	11289	100.0%
BADIRAGUATO	142	1.3%
CULIACAN	10395	92.1%
NAVOLATO	752	6.7%

* Municipio de residencia



Jurisd. No. 4 Culiacán

INSTITUCION	NO ADECUADO	RECHAZADA	NO RECIBIDA	SOSPECHOSOS	TOTAL CON MUESTRA	% SOSPECHOSOS
IMSS	1	189	37	10,742	10,969	44.9%
IMSS-OPORTUNIDADES	0	0	0	21	21	0.1%
ISSSTE	1	35	17	2,465	2,518	10.3%
PRIVADA	2	13	53	714	782	3.2%
SEDENA	0	0	0	23	23	0.1%
SEMAR	0	0	0	1	1	0.0%
SSA	44	226	23	8,836	9,129	37.3%
PEMEX	0	0	0	0	0	0.0%
ESTATAL	5	10	2	996	1,013	4.1%
MUNICIPAL	0	0	0	0	0	0.0%
TOTAL	53	473	132	23,798	24,456	100.0%

0.2% 1.9% 0.5% 97.3% 100.0%

RESULTADO DEFINITIVO EN PLATAFORMA SISVER; JUR CULIACAN

SARS-CoV-2	11441
NEGATIVO	11565
NO RECIBIDA	132
INF AH1N1 PMD	26
RECHAZADA	473
B	26
A H3	7
METAPNEUMOVIRUS	1
ENTEROV//RHINOVIRUS	10
CORONA OC43	1
NO ADECUADO	53
INF A	4
CORONA 229E	1
CORONA NL63	1
CORONA HKU1	1
VSR	1
ADENOVIRUS	0
PARAINFLUENZA 3	1
NO SUBTIPIFICADO	0

NUEVA NORMALIDAD

1579

Defunciones
Jurisdicción
Culiacán

INFORMACION AL DIA : lunes, 14 de diciembre de 2020

SE TOMO MUESTRA PERO SIN RECEPCION EN LABORATORIO

Municipios	IMSS	IMSS-OPORTUNIDADES	ISSSTE	PRIVADA	SEDENA	SEMAR	SSA	PEMEX	ESTATAL	MUNICIPAL	TOTAL
BADIRAGUATO	0	0	3	1	0	0	2	0	0	0	6
CULIACAN	112	0	466	30	2	0	49	0	6	0	665
NAVOLATO	25	0	14	0	0	0	2	0	0	0	41
TOTAL JURISDICCION	137	0	483	31	2	0	53	0	6	0	712





Unidades de Salud que han reportado en SISVER

MUNICIPIO	CLUES	SECTOR	UNIDAD	Defunciones en la Semana Epidemiológica			Total Defunciones Asociadas a SarsCov-2	Casos confirmados en la Semana Epidemiológica			Total de Casos Confirmados	Tasa Letalidad X 100 (D/G)*100	Lugar Letalidad	PRUEBAS REALIZADAS en la Sem Epidemiológica			INDICE DE POSITIVIDAD	Lugar de Índice de POSITIVIDAD
				SEM EPI NUM-49	SEM EPI NUM-50	Aumento		SEM EPI NUM-49	SEM EPI NUM-50	Aumento				SEM EPI NUM-49	SEM EPI NUM-50	Aumento		
CULIACÁN	SLSSA000905	SSA	ADOLFO LOPEZ MATEOS (EL TAMARINDO)	0	0	0	0	0	0	0	0	-	-	0	0	0	-	-
CULIACÁN	XXDES002092	SSA	BRIGADA EPIDEMIOLOGICA CULIACAN	0	0	0	0	0	0	0	13	0.00	21	0	0	0	-	-
CULIACÁN	SLSMP000365	PRIVADA	CLINICA DE REHABILITACION Y ESPECIALIDADES	0	0	0	1	0	0	0	20	5.00	11	0	0	0	-	-
CULIACÁN	SLSMP000370	PRIVADA	CLINICA HOSPITAL CULIACAN S. A. DE C. V.	0	0	0	8	0	0	0	15	53.33	1	0	0	0	-	-
CULIACÁN	SLSSA000794	SSA	COSTA RICA	0	0	0	0	0	0	0	0	-	-	0	0	0	-	-
CULIACÁN	SLIST000073	ISSSTE	CULIACAN	0	0	0	0	0	0	0	0	-	-	0	0	0	-	-
CULIACÁN	SLSSA000753	SSA	CULIACAN	0	0	0	0	1	4	3	475	0.00	21	5	14	9	28.57	6
CULIACÁN	SLSSA000741	SSA	CULIACAN (AGUARUTO)	0	0	0	0	0	0	0	5	0.00	21	0	0	0	-	-
CULIACÁN	SLSSA000695	SSA	CULIACAN (PEMEX)	0	0	0	0	0	0	0	2	0.00	21	0	0	0	-	-
CULIACÁN	SLIST000085	ISSSTE	DR. M.CARDENAS DE LA VEGA	0	0	0	333	14	27	13	1,252	26.60	6	35	70	35	38.57	2
CULIACÁN	SLSSA002474	SSA	EL DORADO	0	0	0	0	0	0	0	0	-	-	0	0	0	-	-
CULIACÁN	SLIMS000131	IMSS	HGR 1 CULIACAN	10	8	-2	808	37	8	-29	2,427	33.29	4	99	32	-67	25.00	11
CULIACÁN	SLIMS000184	IMSS	HGZMF 28 COSTA RICA	0	0	0	58	2	3	1	312	18.59	9	3	20	17	15.00	14
CULIACÁN	SLSMP000534	PRIVADA	HOSPITAL ANGELES CULIACAN	0	0	0	0	0	0	0	247	0.00	21	0	0	0	-	-
CULIACÁN	SLSME000016	ESTATAL	HOSPITAL CIVIL DE CULIACAN	0	0	0	132	5	8	3	622	21.22	8	10	20	10	40.00	1
CULIACÁN	SLSSA000666	SSA	HOSPITAL GENERAL CULIACAN	1	0	-1	253	7	13	6	917	27.59	5	24	46	22	28.26	8
CULIACÁN	SLSSA018265	SSA	HOSPITAL GENERAL EL DORADO	0	0	0	3	2	1	-1	84	3.57	12	5	4	-1	25.00	11
CULIACÁN	SLSSA000811	SSA	HOSPITAL INTEGRAL EL DORADO	0	0	0	0	0	0	0	2	0.00	21	0	0	0	-	-
CULIACÁN	SLSSA017582	SSA	HOSPITAL INTEGRAL VALLE DE SAN LORENZO	0	0	0	0	0	0	0	0	-	-	0	0	0	-	-
CULIACÁN	SLSSA017606	SSA	HOSPITAL MATERNO NEONATAL	0	0	0	1	5	7	2	91	1.10	18	35	46	11	15.22	13
CULIACÁN	SLSME000021	ESTATAL	HOSPITAL PEDIATRICO DE SINALOA	0	0	0	0	0	0	0	2	0.00	21	0	0	0	-	-
CULIACÁN	SLSSA002556	SSA	HOSPITAL PEDIATRICO DE SINALOA	0	0	0	4	3	1	-2	214	1.87	15	13	16	3	6.25	15
CULIACÁN	SLSSA002643	SSA	JURISDICCION SANITARIA IV CULIACAN	0	0	0	2	21	36	15	1,913	0.10	20	60	127	67	28.35	7
CULIACÁN	SLSMP002815	PRIVADA	MEDICA DE LA CIUDAD	0	0	0	7	0	0	0	51	13.73	10	0	0	0	-	-
CULIACÁN	SLSSA000852	SSA	OBISPO	0	0	0	0	0	0	0	0	-	-	0	0	0	-	-
CULIACÁN	SLSSA017455	SSA	OFICINAS JURISDICCIONALES	0	0	0	0	0	0	0	34	0.00	21	0	0	0	-	-
CULIACÁN	SLSMP000440	PRIVADA	OPERADORA NUEVA CLINICA SANTA MARIA S.A DE C.V	0	0	0	3	0	0	0	6	50.00	2	0	0	0	-	-
CULIACÁN	SLSSA000876	SSA	QUILA	0	0	0	0	0	0	0	6	0.00	21	0	0	0	-	-
CULIACÁN	SLSMP000411	PRIVADA	SANATORIO BATIZ RAMOS	0	0	0	0	0	0	0	1	0.00	21	0	0	0	-	-
CULIACÁN	SLSMP000394	PRIVADA	SANATORIO CEMSI CHAPULTEPEC	0	0	0	1	0	0	0	3	33.33	3	0	0	0	-	-
CULIACÁN	SLIMS000143	IMSS	UMF 35 CULIACAN	0	0	0	6	42	28	-14	850	0.71	19	109	100	-9	28.00	9
CULIACÁN	SLIMS000155	IMSS	UMF 36 CULIACAN	1	1	0	18	39	35	-4	704	2.56	13	97	100	3	35.00	4
CULIACÁN	SLIMS000160	IMSS	UMF 46 CULIACAN	0	0	0	7	10	15	5	457	1.53	16	55	47	-8	31.91	5
CULIACÁN	SLIMS000172	IMSS	UMF 52 CULIACAN	0	0	0	3	7	3	-4	137	2.19	14	20	8	-12	37.50	3
CULIACÁN	SLIMS000633	IMSS	UMF 55 CULIACAN	0	0	0	5	9	8	-1	342	1.46	17	41	29	-12	27.59	10
CULIACÁN	SLIMS000196	IMSS	UMFH 22 EL DORADO	0	0	0	6	4	0	-4	26	23.08	7	10	0	-10	-	-
TOTAL MPIO. CULIACAN				12	9	-3	1,659	208	197	-11	11,230	14.77		621	679	58	29.01	
BADIRAGUATO	SLSSA018060	SSA	CARAVANA DE LA SALUD TIPO 0 EL CASTILLO	0	0	0	0	0	0	0	0	-	-	0	0	0	-	-
BADIRAGUATO	SLSSA000362	SSA	HIGUERAS DE ALVAREZ BORBOA(H DELOS MONZO	0	0	0	0	0	0	0	0	-	-	0	0	0	-	-
BADIRAGUATO	SLSSA000246	SSA	HOSPITAL INTEGRAL BADIRAGUATO	0	0	0	0	0	1	1	111	0.00	1	1	4	3	25.00	1
TOTAL MPIO. BADIRAGUATO				0	0	0	0	0	1	1	111	0.00		1	4	3	25.00	
NAVOLATO	SLIMS000435	IMSS	HGSMF 4 NAVOLATO	0	0	0	4	1	11	10	288	1.39	2	7	28	21	39.29	1
NAVOLATO	SLSSA002491	SSA	HOSPITAL INTEGRAL NAVOLATO	0	0	0	0	2	0	-2	38	0.00	3	3	0	-3	-	-
NAVOLATO	SLSSA002305	SSA	SAN PEDRO	0	0	0	0	0	0	0	8	0.00	3	0	0	0	-	-
NAVOLATO	SLIMS000440	IMSS	UMFH 11 VILLA JUAREZ	0	0	0	5	1	4	3	64	7.81	1	3	11	8	36.36	2
TOTAL MPIO. NAVOLATO				0	0	0	9	4	15	11	398	2.26		13	39	26	38.46	
TOTAL JURISDICCION 4, CULIACAN				12	9	-3	1,668	212	213	1	11,739	14.21		635	722	87	29.50	

NUEVA NORMALIDAD

INDICE DE POSITIVIDAD
29.5

TASA DE LETALIDAD
14.21



COVID-19 Sinaloa:

Casos y Defunciones JURISDICCIÓN MAZATLÁN



SALUD
RETARÍA DE SALUD

NUEVA NORMALIDAD

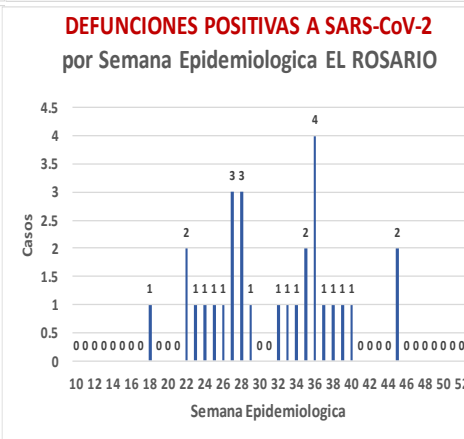
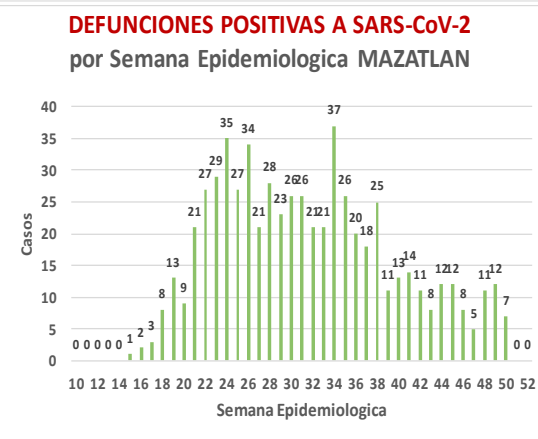
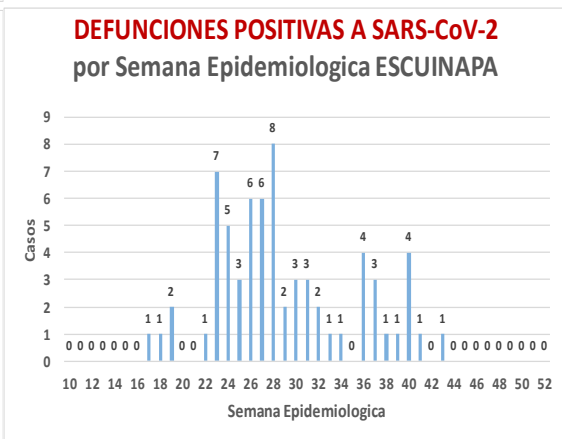
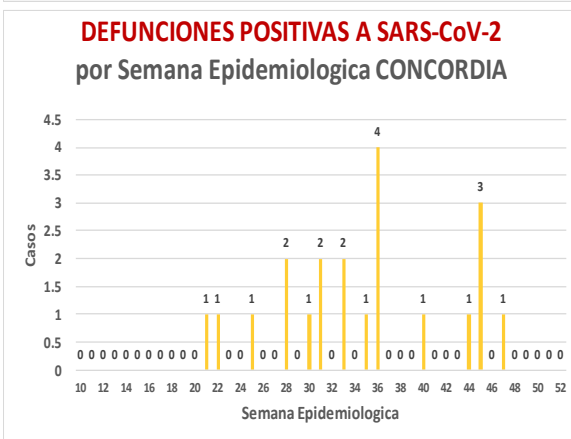
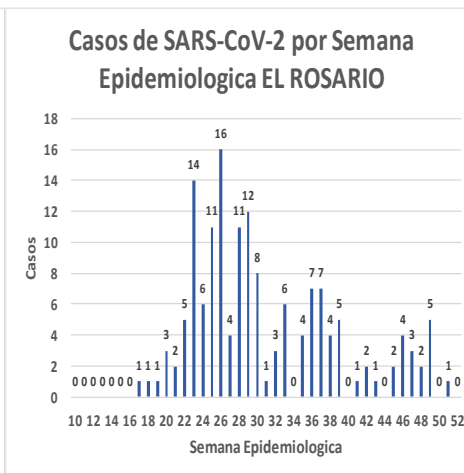
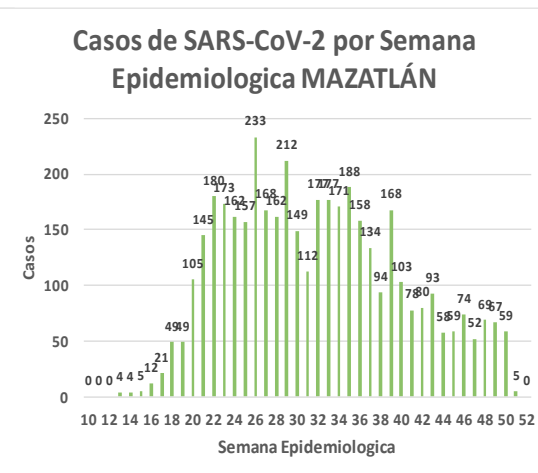
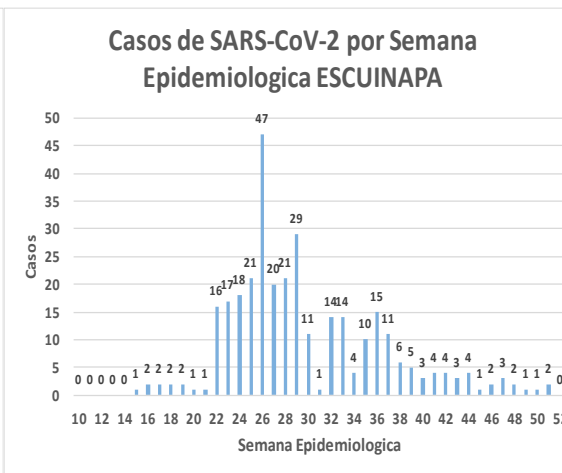
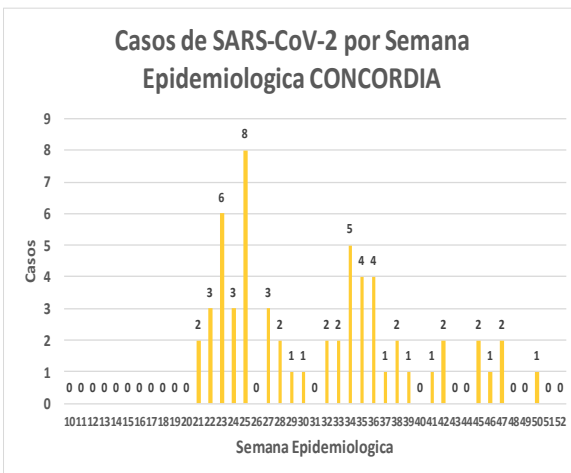
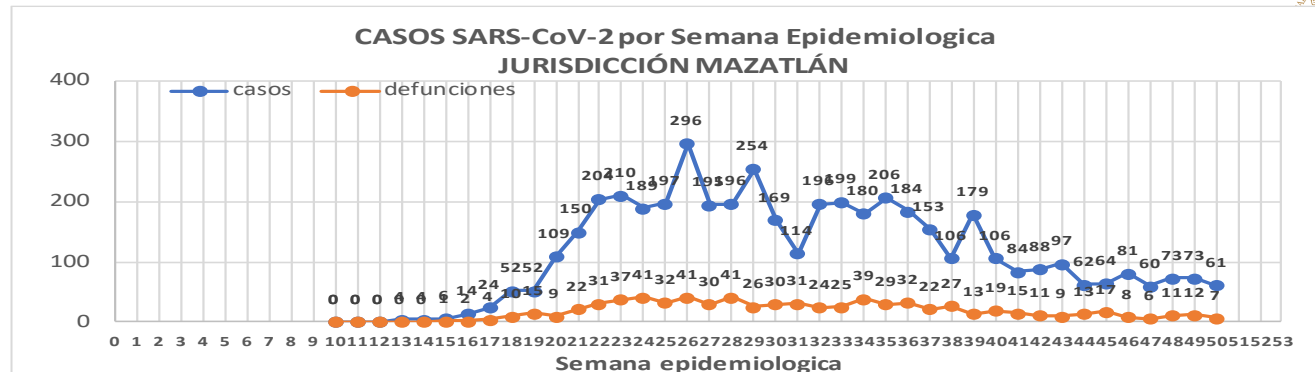
742
Defunciones
Jurisdicción
Mazatlán



Datos actualizados al **lunes, 14 de diciembre de 2020**

JURISDICCION SANITARIA	Casos Acum. SARS-CoV-2*	%
Jurisd. No. 6 Mazatlan	4699	100.0%
CONCORDIA	59	1.3%
ESCUINAPA	321	6.8%
MAZATLAN	4166	88.7%
ROSARIO	153	3.3%

* Municipio de residencia



**NUEVA
NORMALIDAD**

742
Defunciones
Jurisdicción
MAZATLÁN



Jurisd. No. 6 Mazatlan

INSTITUCION	NO ADECUADO	RECHAZADA	NO RECIBIDA	SOSPECHOSOS	TOTAL CON MUESTRA	% SOSPECHOSOS
IMSS	0	30	9	4,165	4,204	46.3%
IMSS-OPORTUNIDADES	0	11	0	202	213	2.3%
ISSSTE	2	25	3	383	413	4.5%
PRIVADA	4	26	1	296	327	3.6%
SEDENA	0	9	2	283	294	3.2%
SEMAR	0	9	2	173	184	2.0%
SSA	19	31	7	3,062	3,119	34.3%
PEMEX	0	0	0	5	5	0.1%
ESTATAL	0	0	0	4	4	0.0%
MUNICIPAL	2	0	0	323	325	3.6%
TOTAL	27	141	24	8,896	9,088	100.0%

0.3% 1.6% 0.3% 97.9% 100.0%

RESULTADO DEFINITIVO EN PLATAFORMA SISVER; JUR MAZATLÁN

SARS-CoV-2	4758
NEGATIVO	4040
NO RECIBIDA	24
INF AH1N1 PMD	4
RECHAZADA	141
B	7
A H3	6
METAPNEUMOVIRUS	1
ENTEROV//RHINOVIRUS	2
CORONA OC43	0
NO ADECUADO	27
INF A	0
CORONA 229E	0
CORONA NL63	0
CORONA HKU1	0
VSR	0
ADENOVIRUS	0
PARAINFLUENZA 3	0
NO SUBTIPIFICADO	0

INFORMACION AL DIA : lunes, 14 de diciembre de 2020

SE TOMO MUESTRA PERO SIN RECEPCION EN LABORATORIO

Municipios	IMSS	IMSS- OPORTUNIDADES	ISSSTE	PRIVADA	SEDENA	SEMAR	SSA	PEMEX	ESTATAL	MUNICIPAL	TOTAL
CONCORDIA	0	0	0	0	0	0	0	0	0	0	0
ESCUINAPA	0	0	1	0	0	0	6	0	0	0	7
MAZATLAN	9	6	3	32	1	4	8	0	0	0	63
ROSARIO	0	0	0	3	0	0	5	0	0	0	70
TOTAL	9	6	4	35	1	4	19	0	0	0	140

Unidades de Salud que han reportado en SISVER

MUNICIPIO	CLUES	SECTOR	UNIDAD	Defunciones en la Semana Epidemiológica			Total Defunciones Asociadas a SarsCov-2	Casos confirmados en la Semana Epidemiológica			Total de Casos Confirmados	Tasa letalidad X 100 (D/G)*100	Lugar Letalidad	PRUEBAS REALIZADAS en la Sem Epidemiológica			INDICE DE POSITIVIDAD	Lugar de Índice de POSITIVIDAD
				SEM EPI NUM-49	SEM EPI NUM-50	Aumento		SEM EPI NUM-49	SEM EPI NUM-50	Aumento				SEM EPI NUM-49	SEM EPI NUM-50	Aumento		
MAZATLÁN	XXDES002099	SSA	BRIGADA EPIDEMIOLOGICA MAZATLAN	0	0	0	0	0	0	0	0	-	-	0	0	0	-	-
MAZATLÁN	SLSMP000732	PRIVADA	CLINICA HOSPITAL MARIA DEL MAR	0	0	0	4	0	0	0	12	33.33	3	0	0	0	-	-
MAZATLÁN	SLSMP000621	PRIVADA	CLINICA DEL MAR DE MAZATLAN S.A DE C.V.	0	0	0	8	0	0	0	32	25.00	5	0	0	0	-	-
MAZATLÁN	SLIMS000341	IMSS	HGZMF 3 MAZATLAN	8	4	-4	336	35	22	-13	1,869	17.98	7	115	96	-19	22.92	6
MAZATLÁN	SLSSA002585	SSA	HOSPITAL GENERAL DE MAZATLAN	2	0	-2	154	0	2	2	387	39.79	2	5	13	8	15.38	8
MAZATLÁN	SLSMM000014	MUNICIPAL	HOSPITAL MARGARITA MAZA DE JUAREZ	0	0	0	15	0	0	0	208	7.21	10	0	0	0	-	-
MAZATLÁN	SLSMP002844	PRIVADA	HOSPITAL MARINA MAZATLAN	0	0	0	5	3	0	-3	88	5.68	11	4	2	-2	0.00	10
MAZATLÁN	SLSDN000016	SEDENA	HOSPITAL MILITAR REGIONAL DE MAZATLAN, SIN.	1	0	-1	37	2	15	13	224	16.52	8	3	33	30	45.45	4
MAZATLÁN	SLSMA000022	SEMAR	HOSPITAL NAVAL DE MAZATLAN	0	0	0	28	0	2	2	103	27.18	4	0	3	3	66.67	1
MAZATLÁN	SLSMP000616	PRIVADA	HOSPITAL SHARP MAZATLAN S. A DE C. V.	0	0	0	7	0	0	0	35	20.00	6	0	0	0	-	-
MAZATLÁN	SLIMO000733	IMSS-OPORTUNIDADES	HR VILLA UNION	1	1	0	13	0	2	2	116	11.21	9	0	3	3	66.67	1
MAZATLÁN	SLSSA002655	SSA	JURISDICCION SANITARIA VI MAZATLAN	0	0	0	0	5	7	2	458	0.00	14	9	12	3	58.33	3
MAZATLÁN	SLIST000196	ISSSTE	MAZATLAN	0	2	2	111	1	2	1	269	41.26	1	3	7	4	28.57	5
MAZATLÁN	SLSSA001576	SSA	MAZATLAN (COL. 20 DE NOVIEMBRE)	0	0	0	0	0	0	0	0	-	-	0	0	0	-	-
MAZATLÁN	SLSSA001605	SSA	MAZATLAN (COL. CENTRO)	0	0	0	0	0	4	4	399	0.00	14	1	19	18	21.05	7
MAZATLÁN	SLSSA017501	SSA	OFICINAS JURISDICCIONALES	0	0	0	0	0	0	0	0	-	-	0	0	0	-	-
MAZATLÁN	SLIMS000353	IMSS	UMF 45 MAZATLAN	0	0	0	2	3	0	-3	87	2.30	13	11	3	-8	0.00	10
MAZATLÁN	SLIMS000645	IMSS	UMF 56 PRADOS	0	0	0	5	8	3	-5	122	4.10	12	16	22	6	13.64	9
MAZATLÁN	SLSSA002515	SSA	VALLE DEL JARIPILLO	0	0	0	0	0	0	0	1	0.00	14	0	0	0	-	-
TOTAL MPIO. MAZATLAN				12	7	-5	725	57	59	2	4,410	16.44		167	213	46	27.70	
CONCORDIA	XXDES002097	SSA	BRIGADA EPIDEMIOLOGICA CONCORDIA	0	0	0	0	0	0	0	0	-	-	0	0	0	-	-
CONCORDIA	SLSSA000485	SSA	CONCORDIA	0	0	0	0	0	0	0	10	0.00	2	0	0	0	-	-
CONCORDIA	SLSSA000473	SSA	HOSPITAL INTEGRAL CONCORDIA	0	0	0	1	0	0	0	14	7.14	1	0	0	0	-	-
TOTAL MPIO. CONCORDIA				0	0	0	1	0	0	0	24	4.17		0	0	0	-	
ROSARIO	SLIMO000832	IMSS-OPORTUNIDADES	EL POZOLE	0	0	0	0	0	0	0	0	-	-	0	0	0	-	-
ROSARIO	SLIST000225	ISSSTE	EL ROSARIO	0	0	0	0	0	0	0	1	0.00	2	0	0	0	-	-
ROSARIO	SLSSA001873	SSA	HOSPITAL INTEGRAL DE EL ROSARIO	0	0	0	2	2	1	-1	85	2.35	1	5	3	-2	33.33	1
ROSARIO	SLIMS000406	IMSS	UMFH 31 EL ROSARIO	0	0	0	0	0	0	0	3	0.00	2	0	0	0	-	-
TOTAL MPIO. ROSARIO				0	0	0	2	2	1	-1	89	2.25		5	3	-2	33.33	
ESCUINAPA	SLSSA001132	SSA	ESCUINAPA	0	0	0	1	0	0	0	19	5.26	3	0	1	1	0.00	2
ESCUINAPA	SLSSA018253	SSA	HOSPITAL GENERAL ESCUINAPA	0	0	0	39	2	3	1	237	16.46	1	5	6	1	50.00	1
ESCUINAPA	SLSSA001173	SSA	TEACAPAN	0	0	0	0	0	0	0	0	-	-	0	0	0	-	-
ESCUINAPA	SLIMS000230	IMSS	UMFH 29 ESCUINAPA	0	0	0	2	1	0	-1	18	11.11	2	1	1	0	0.00	2
TOTAL MPIO. ESCUINAPA				0	0	0	42	3	3	0	274	15.33		6	8	2	37.50	
TOTAL JURISDICCION 6, MAZATLÁN				12	7	-5	770	62	63	1	4,797	16.05		178	224	46	28.13	

NUEVA NORMALIDAD

INDICE DE POSITIVIDAD
28.13

TASA DE LETALIDAD
16.05



COVID-19 Sinaloa:

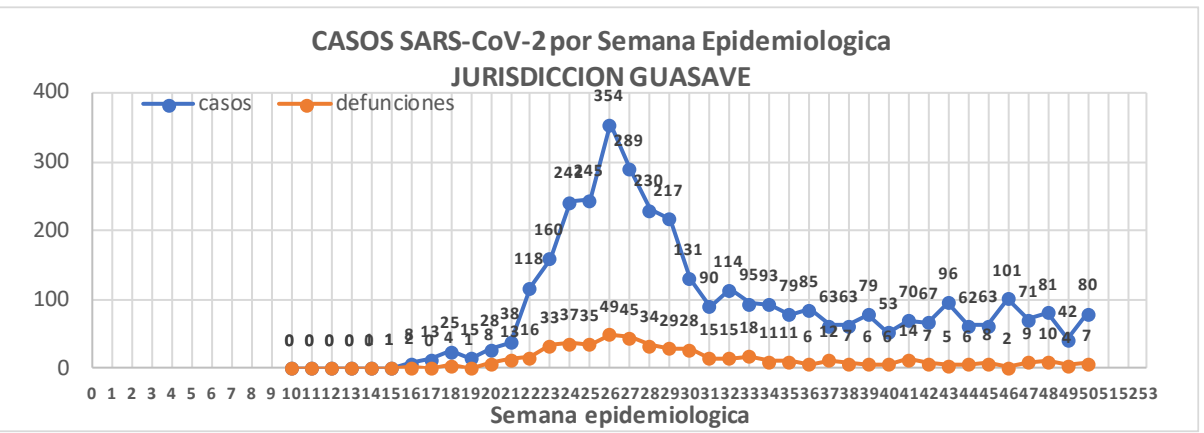
Casos y Defunciones JURISDICCIÓN GUASAVE



Datos actualizados al **lunes, 14 de diciembre de 2020**

JURISDICCION SANITARIA	Casos Acum. SARS-CoV-2*	%
Jurisd. No. 2 Guasave	3673	100.0%
GUASAVE	3337	90.9%
SINALOA	336	9.1%

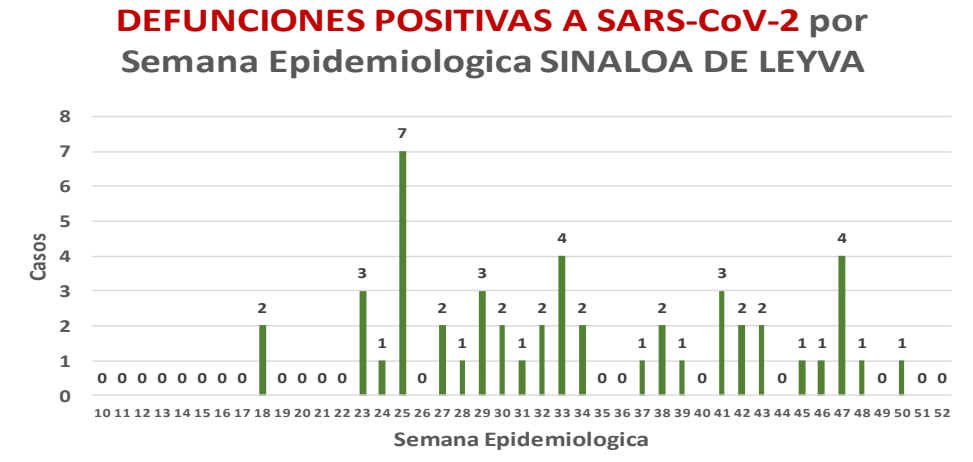
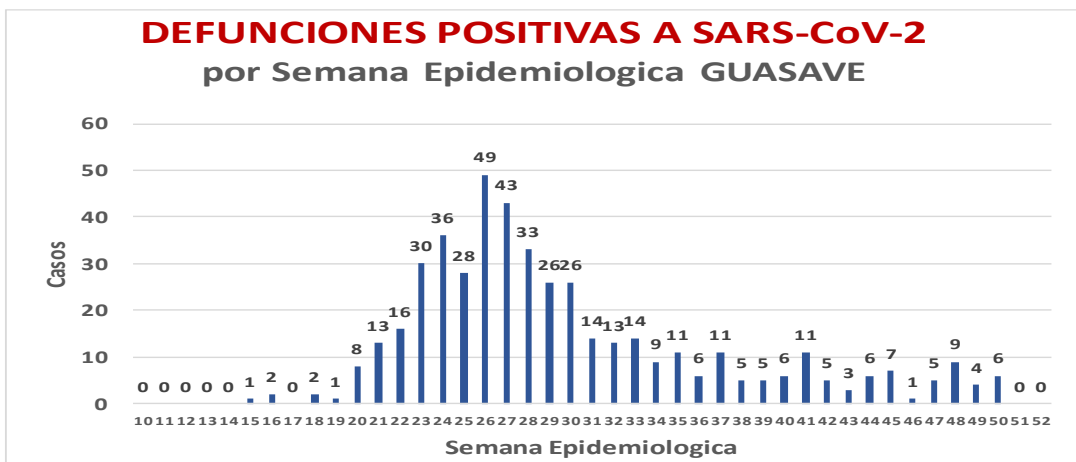
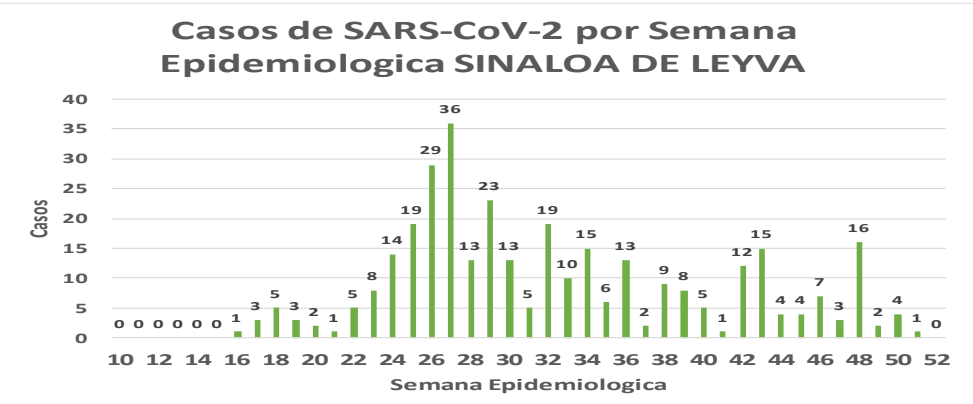
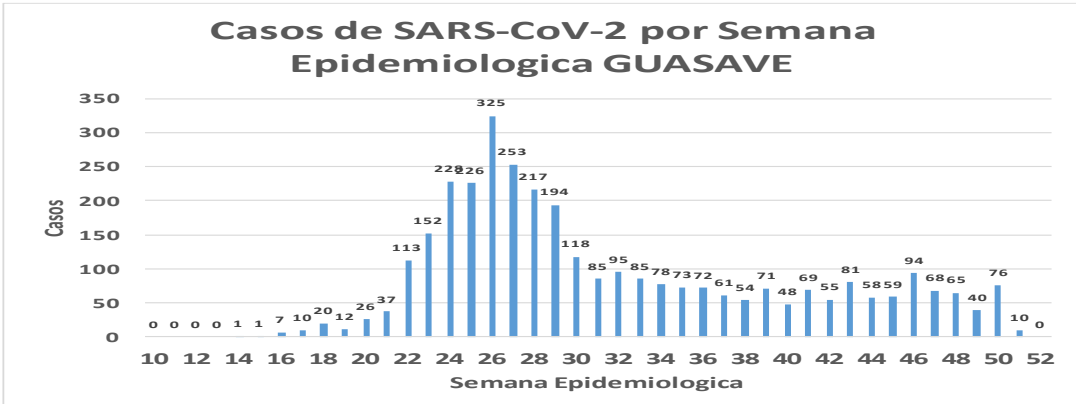
* Municipio de residencia



NUEVA NORMALIDAD

514

Defunciones Jurisdicción GUASAVE



Fuente: Plataforma Nacional SISVER, Preliminar al Corte. Acumulados al 14/dic/2020 corte de información 12:00 am, Dr. José P. Gúemez A.

NUEVA NORMALIDAD

514

Defunciones
Jurisdicción
GUASAVE



RESULTADO DEFINITIVO EN PLATAFORMA SISVER; JUR GUASAVE	
SARS-CoV-2	3703
NEGATIVO	3321
NO RECIBIDA	5
INF AH1N1 PMD	11
RECHAZADA	129
B	7
A H3	6
METAPNEUMOVIRUS	2
ENTEROV//RHINOVIRUS	5
CORONA OC43	0
NO ADECUADO	16
INF A	0
CORONA 229E	0
CORONA NL63	0
CORONA HKU1	0
VSR	0
ADENOVIRUS	0
PARAINFLUENZA 3	0
NO SUBTIPIFICADO	0

Jurisd. No. 2 Guasave						
INSTITUCION	NO ADECUADO	RECHAZADA	NO RECIBIDA	SOSPECHOSOS	TOTAL CON MUESTRA	% SOSPECHOSOS
IMSS	0	94	5	4,084	4,183	56.5%
IMSS-OPORTUNIDADES	0	2	0	13	15	0.2%
ISSSTE	1	2	0	121	124	1.7%
PRIVADA	0	0	0	52	52	0.7%
SEDENA	0	0	0	0	0	0.0%
SEMAR	0	0	0	5	5	0.1%
SSA	15	31	0	2,971	3,017	40.7%
PEMEX	0	0	0	1	1	0.0%
ESTATAL	0	0	0	9	9	0.1%
MUNICIPAL	0	0	0	0	0	0.0%
TOTAL	16	129	5	7,256	7,406	100.0%
	0.2%	1.7%	0.1%	98.0%	100.0%	

INFORMACION AL DIA : lunes, 14 de diciembre de 2020

SE TOMO MUESTRA PERO SIN RECEPCION EN LABORATORIO											
Municipios	IMSS	IMSS-OPORTUNIDADES	ISSSTE	PRIVADA	SEDENA	SEMAR	SSA	PEMEX	ESTATAL	MUNICIPAL	TOTAL
GUASAVE	128	0	2	12	0	0	39	0	0	0	181
SINALOA	6	0	4	1	0	0	9	0	0	0	20
TOTAL JURISDICCION	134	0	6	13	0	0	48	0	0	0	201

Unidades de Salud que han reportado en SISVER

MUNICIPIO	CLUES	SECTOR	UNIDAD	Defunciones en la Semana Epidemiologica			Total Defunciones Asociadas a SarsCov-2	Casos confirmados en la Semana Epidemiologica			Total de Casos Confirmados	Tasa letalidad X 100 (D/G)*100	Lugar Letalidad	PRUEBAS REALIZADAS en la Sem Epidemiologica			INDICE DE POSITIVIDAD	Lugar de Indice de POSITIVIDAD
				SEM EPI NUM-49	SEM EPI NUM-50	Aumento		SEM EPI NUM-49	SEM EPI NUM-50	Aumento				SEM EPI NUM-49	SEM EPI NUM-50	Aumento		
GUASAVE	SLSSA001296	SSA	BACHOCO	0	0	0	0	0	0	0	1	0.00	4	0	0	0	-	-
GUASAVE	SLSSA001301	SSA	BAMOA	0	0	0	0	0	0	0	5	0.00	4	0	0	0	-	-
GUASAVE	XXDES002086	SSA	BRIGADA EPIDEMIOLOGICA GUASAVE	0	0	0	0	0	0	0	0	-	-	0	0	0	-	-
GUASAVE	SLSSA018224	SSA	CENTRO DE SALUD GUASAVE II	0	0	0	0	16	10	-6	803	0.00	4	45	23	-22	43.48	2
GUASAVE	SLSSA001354	SSA	COREREPE (EL GALLO)	0	0	0	0	0	0	0	1	0.00	4	0	0	0	-	-
GUASAVE	SLSSA001366	SSA	EL CUBILETE (EL NUMERO UNO)	0	0	0	0	0	0	0	2	0.00	4	0	0	0	-	-
GUASAVE	SLSSA001412	SSA	EL HUITUSSI	0	0	0	0	0	0	0	0	-	-	0	0	0	-	-
GUASAVE	SLSSA001395	SSA	GABRIEL LEYVA SOLANO (BENITO JUAREZ)	0	0	0	0	0	0	0	2	0.00	4	0	0	0	-	-
GUASAVE	SLSSA001383	SSA	GABRIEL LEYVA SOLANO (EL BATAMOTE)	0	0	0	0	0	0	0	1	0.00	4	0	0	0	-	-
GUASAVE	SLIST000160	ISSSTE	GUASAVE	0	0	0	0	0	0	0	0	-	-	0	0	0	-	-
GUASAVE	SLIMS000271	IMSS	HGZMF 32 GUASAVE	3	6	3	305	40	47	7	2,078	14.68	3	92	134	42	35.07	3
GUASAVE	SLSSA001255	SSA	HOSPITAL GENERAL GUASAVE	0	0	0	94	2	1	-1	280	33.57	1	5	3	-2	33.33	4
GUASAVE	SLSSA001400	SSA	JUAN JOSE RIOS	0	0	0	0	0	0	0	4	0.00	4	0	0	0	-	-
GUASAVE	SLSSA001313	SSA	LA BRECHA	0	0	0	0	0	0	0	2	0.00	4	0	0	0	-	-
GUASAVE	SLSSA001511	SSA	LA TRINIDAD	0	0	0	0	0	0	0	3	0.00	4	0	0	0	-	-
GUASAVE	SLSSA001470	SSA	LAS QUEMAZONES	0	0	0	0	0	0	0	1	0.00	4	0	0	0	-	-
GUASAVE	SLSSA001424	SSA	LEON FONSECA (ESTACION VERDURA)	0	0	0	0	0	0	0	3	0.00	4	0	0	0	-	-
GUASAVE	SLSSA001436	SSA	NIO	0	0	0	0	0	0	0	3	0.00	4	0	0	0	-	-
GUASAVE	SLSSA001441	SSA	PALOS BLANCOS	0	0	0	0	0	0	0	3	0.00	4	0	0	0	-	-
GUASAVE	SLSSA001506	SSA	SAN RAFAEL (GRAL.MIGUEL VALLE DAVALOS)	0	0	0	0	0	0	0	3	0.00	4	0	0	0	-	-
GUASAVE	SLIMS000312	IMSS	UMFH 15 JUAN JOSE RIOS	0	1	1	2	0	2	2	12	16.67	2	2	4	2	50.00	1
TOTAL MPIO. GUASAVE				3	7	4	401	58	60	2	3207	12.50		144	164	20	36.59	

SINALOA	SLSSA002211	SSA	ESTACION NARANJO	0	0	0	0	0	0	0	4	0.00	1	0	0	0	-	-
SINALOA	SLSSA002141	SSA	SINALOA DE LEYVA	0	0	0	0	1	0	-1	157	0.00	1	15	0	-15	-	-
SINALOA	SLSSA017361	SSA	UNIDAD TECNICO ADMINSTRATIVA	0	0	0	0	0	0	0	0	-	-	0	0	0	-	-
TOTAL MPIO. SINALOA DE LEYVA				0	0	0	0	1	0	-1	161	0.00		15	0	-15	-	

TOTAL JURISDICCION 2, GUASAVE				3	7	4	401	59	60	1	3,368	11.91		159	164	5	36.59	
--------------------------------------	--	--	--	----------	----------	----------	------------	-----------	-----------	----------	--------------	--------------	--	------------	------------	----------	--------------	--

NUEVA NORMALIDAD

INDICE DE POSITIVIDAD
36.59

TASA DE LETALIDAD
11.91



COVID-19 Sinaloa:

Casos y Defunciones JURISDICCIÓN GUAMUCHIL



NUEVA NORMALIDAD

265

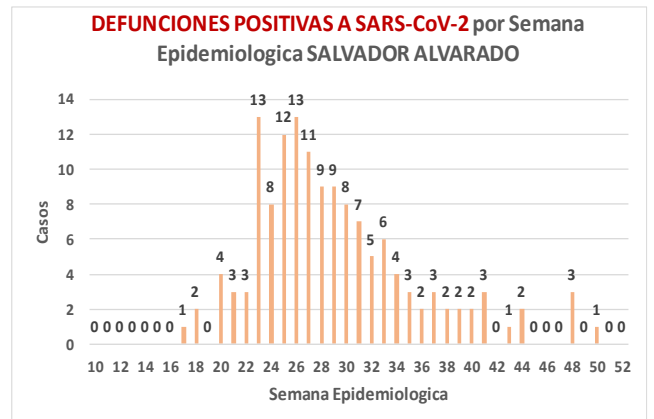
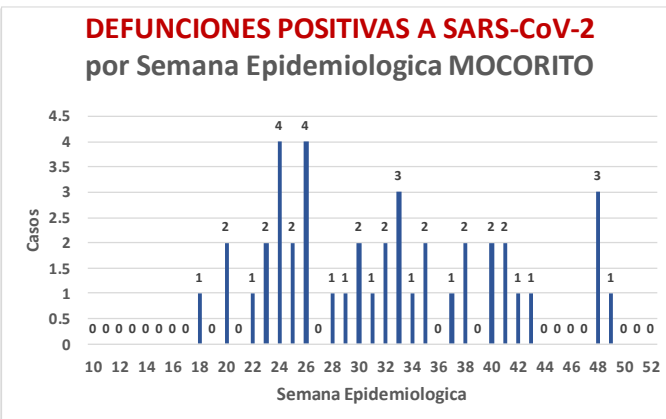
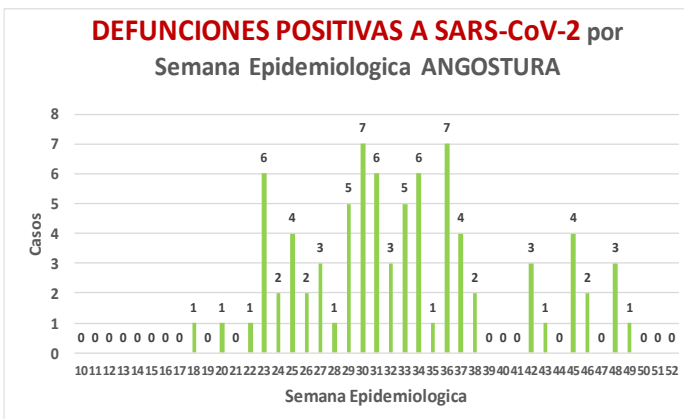
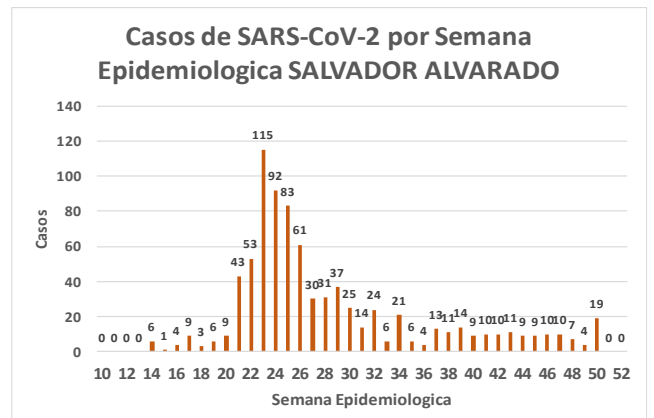
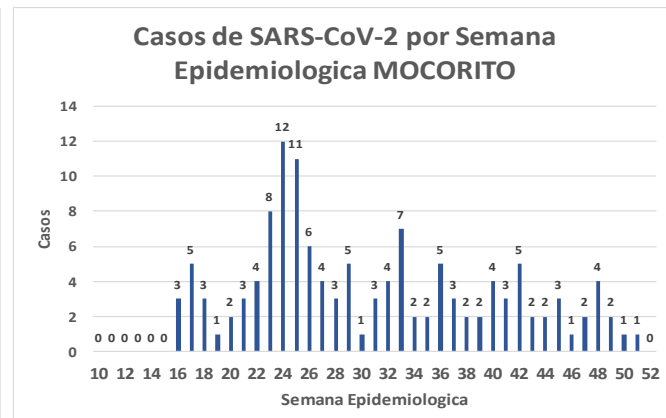
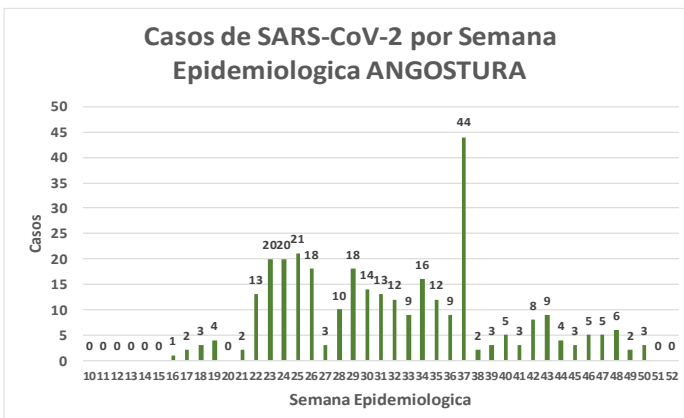
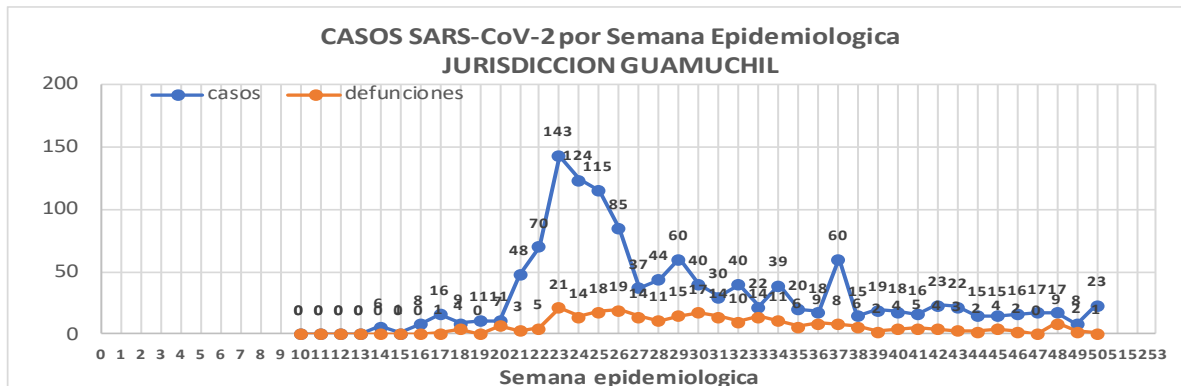
Defunciones Jurisdicción GUAMUCHIL



Datos actualizados al **lunes, 14 de diciembre de 2020**

JURISDICCION SANITARIA	Casos Acum. SARS-CoV-2*	%
Jurisd. No. 3 Guamuchil	1282	100.0%
ANGOSTURA	322	25.1%
MOCORITO	131	10.2%
SALVADOR ALVARADO	829	64.7%

* Municipio de residencia



Jurisd. No. 3 Guamuchil

INSTITUCION	NO ADECUADO	RECHAZADA	NO RECIBIDA	SOSPECHOSOS	TOTAL CON MUESTRA	% SOSPECHOSOS
IMSS	0	7	1	747	755	34.9%
IMSS-OPORTUNIDADES	0	0	0	0	0	0.0%
ISSSTE	0	3	0	96	99	4.6%
PRIVADA	0	0	0	29	29	1.3%
SEDENA	0	0	0	9	9	0.4%
SEMAR	0	0	0	0	0	0.0%
SSA	3	10	0	1,237	1,250	57.7%
PEMEX	0	0	0	0	0	0.0%
ESTATAL	0	0	0	23	23	1.1%
MUNICIPAL	0	0	0	0	0	0.0%
TOTAL	3	20	1	2,141	2,165	100.0%
	0.1%	0.9%	0.0%	98.9%	100.0%	

RESULTADO DEFINITIVO EN PLATAFORMA SISVER; JUR GUAMUCHIL	
SARS-CoV-2	1293
NEGATIVO	799
NO RECIBIDA	1
INF AH1N1 PMD	0
RECHAZADA	20
B	1
A H3	0
METAPNEUMOVIRUS	0
ENTEROV//RHINOVIRUS	3
CORONA OC43	0
NO ADECUADO	3
INF A	0
CORONA 229E	0
CORONA NL63	0
CORONA HKU1	0
VSR	0
ADENOVIRUS	0
PARAINFLUENZA 3	0
NO SUBTIPIFICADO	0

NUEVA NORMALIDAD

265

Defunciones
Jurisdicción
GUAMUCHIL

INFORMACION AL DIA : lunes, 14 de diciembre de 2020

SE TOMO MUESTRA PERO SIN RECEPCION EN LABORATORIO

Municipios	IMSS	IMSS-OPORTUNIDADES	ISSSTE	PRIVADA	SEDENA	SEMAR	SSA	PEMEX	ESTATAL	MUNICIPAL	TOTAL
ANGOSTURA	4	0	2	6	0	0	1	0	0	0	13
MOCORITO	1	0	3	0	0	0	2	0	0	0	6
SALVADOR ALVARADO	16	0	5	2	0	0	3	0	0	0	26
TOTAL JURISDICCION	21	0	10	8	0	0	6	0	0	0	45



Unidades de Salud que han reportado en SISVER

MUNICIPIO	CLUES	SECTOR	UNIDAD	Defunciones en la Semana Epidemiológica			Total Defunciones Asociadas a SarsCov-2				Total de Casos Confirmados	Tasa letalidad X 100 (D/G)*100	Lugar Letalidad	PRUEBAS REALIZADAS en la Sem Epidemiologica			INDICE DE POSITIVIDAD	Lugar de Indice de POSITIVIDAD
				SEM EPI NUM-49	SEM EPI NUM-50	Aumento		SEM EPI NUM-49	SEM EPI NUM-50	Aumento				SEM EPI NUM-49	SEM EPI NUM-50	Aumento		
SALVADOR ALVARADO	SLSSA001955	SSA	CENTRO DE SALUD GUAMUCHIL	0	0	0	0	0	0	0	0	-	-	0	0	0	-	-
SALVADOR ALVARADO	SLIST000230	ISSSTE	GUAMUCHIL	0	0	0	0	0	0	0	0	-	-	0	0	0	-	-
SALVADOR ALVARADO	SLIMS000411	IMSS	HGSMF 30 GUAMUCHIL	2	1	-1	142	6	9	3	455	31.21	1	9	10	1	90.00	1
SALVADOR ALVARADO	SLSSA018113	SSA	HOSPITAL GENERAL DE GUAMUCHIL	0	0	0	60	1	6	5	342	17.54	2	2	14	12	42.86	2
SALVADOR ALVARADO	SLSSA002631	SSA	JURISDICCION SANITARIA III GUAMUCHIL	0	0	0	0	0	0	0	270	0.00	3	0	2	2	0.00	3
TOTAL MPIO. SALVADOR ALVARADO				2	1	-1	202	7	15	8	1067	18.93		11	26	15	57.69	
ANGOSTURA	SLSSA000193	SSA	HOSPITAL INTEGRAL ANGOSTURA	0	0	0	0	0	0	0	19	0.00	1	0	0	0	-	-
ANGOSTURA	SLIMS000090	IMSS	UMF 51 LA ANGOSTURA	0	0	0	0	0	0	0	3	0.00	1	0	0	0	-	-
TOTAL MPIO. ANGOSTURA				0	0	0	0	0	0	0	22	0.00		0	0	0	-	
MOCORITO	SLSSA001716	SSA	HOSPITAL INTEGRAL MOCORITO	0	0	0	1	0	0	0	16	6.25	1	0	0	0	-	-
TOTAL MPIO. MOCORITO				0	0	0	1	0	0	0	16	6.25		0	0	0	-	
TOTAL JURISDICCION 3, GUAMUCHIL				2	1	-1	203	7	15	8	1,105	18.37		11	26	15	57.69	

NUEVA NORMALIDAD

INDICE DE POSITIVIDAD
57.69

TASA DE LETALIDAD
18.37



COVID-19 Sinaloa:

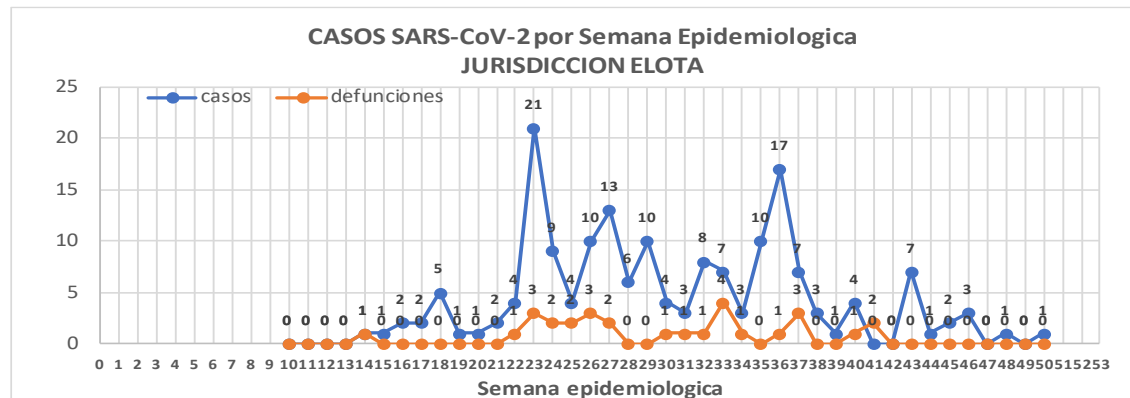
Casos y Defunciones JURISDICCIÓN ELOTA



Datos actualizados al **lunes, 14 de diciembre de 2020**

JURISDICCION SANITARIA	Casos Acum. SARS-CoV-2*	%
Jurisd. No. 5 Eloa	174	100.0%
COSALA	69	39.7%
ELOTA	58	33.3%
SAN IGNACIO	47	27.0%

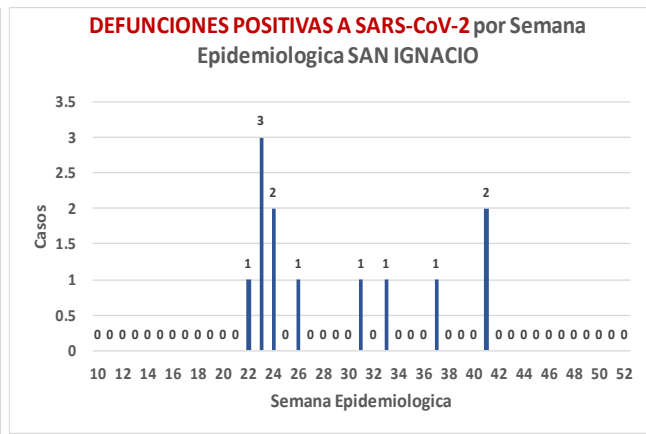
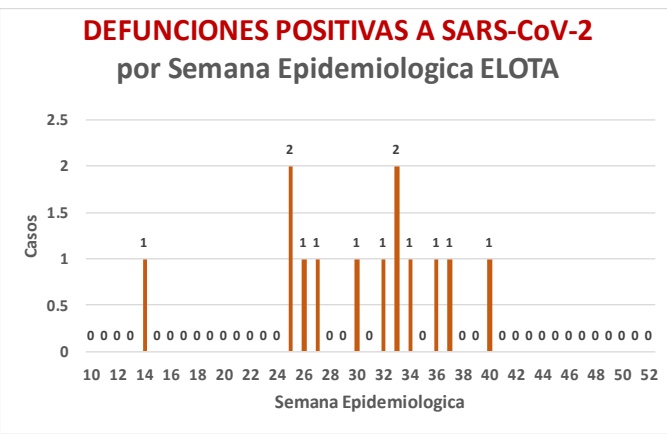
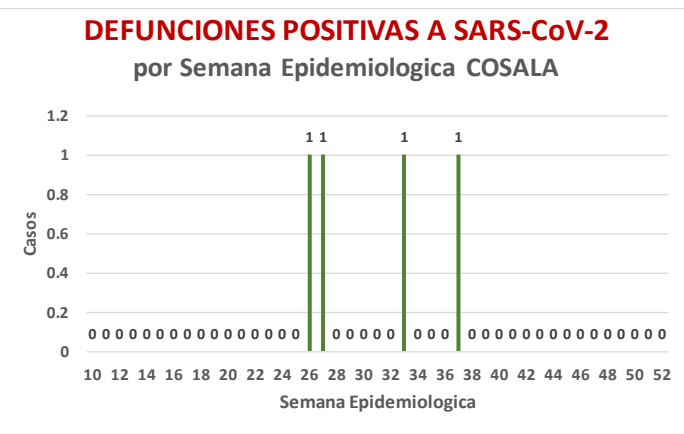
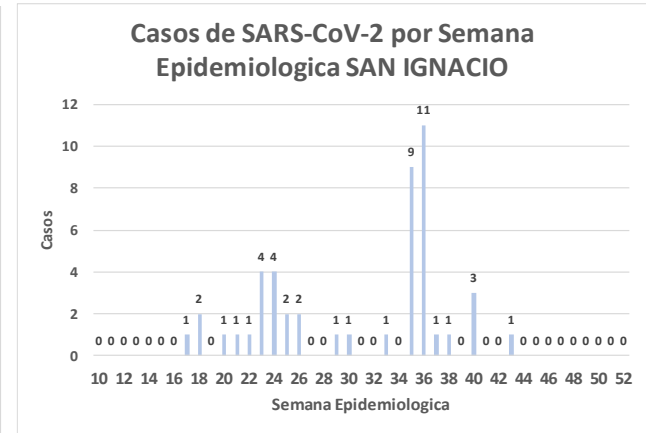
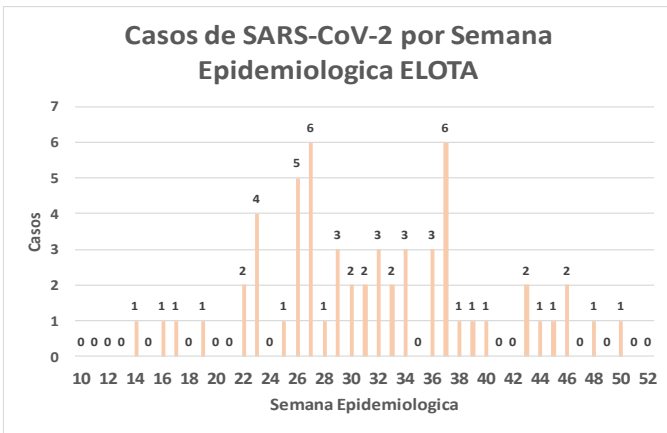
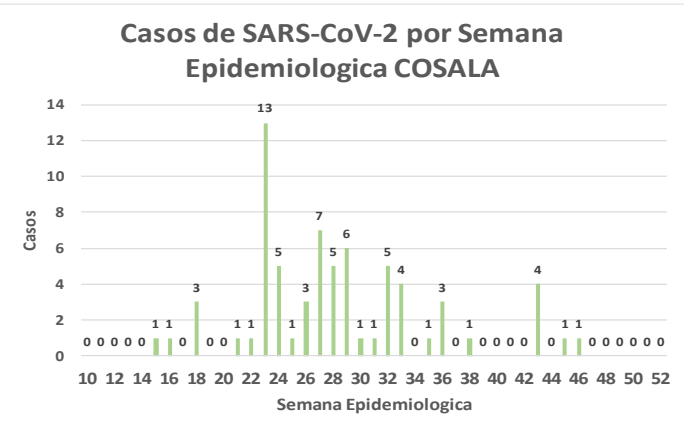
* Municipio de residencia



NUEVA NORMALIDAD

29

Defunciones Jurisdicción ELOTA



**NUEVA
NORMALIDAD**

29

**Defunciones
Jurisdicción
ELOTA**



Jurisd. No. 5 ELOTA						
INSTITUCION	NO ADECUADO	RECHAZADA	NO RECIBIDA	SOSPECHOSOS	TOTAL CON MUESTRA	% SOSPECHOSOS
IMSS	0	0	0	45	45	11.0%
IMSS-OPORTUNIDADES	0	0	0	1	1	0.2%
ISSSTE	0	0	0	47	47	11.5%
PRIVADA	0	1	0	7	8	2.0%
SEDENA	0	0	0	5	5	1.2%
SEMAR	0	0	0	0	0	0.0%
SSA	2	14	0	280	296	72.5%
PEMEX	0	0	0	0	0	0.0%
ESTATAL	0	0	0	5	5	1.2%
MUNICIPAL	0	0	0	1	1	0.2%
TOTAL	2	15	0	391	408	100.0%
	0.5%	3.7%	0.0%	95.8%	100.0%	

RESULTADO DEFINITIVO EN PLATAFORMA SISVER; JUR ELOTA	
SARS-CoV-2	177
NEGATIVO	190
NO RECIBIDA	0
INF AH1N1 PMD	1
RECHAZADA	15
B	4
A H3	0
METAPNEUMOVIRUS	1
ENTEROV//RHINOVIRUS	3
CORONA OC43	1
NO ADECUADO	2
INF A	0
CORONA 229E	0
CORONA NL63	0
CORONA HKU1	0
VSR	0
ADENOVIRUS	1
PARAINFLUENZA 3	0
NO SUBTIPIFICADO	0

INFORMACION AL DIA : lunes, 14 de diciembre de 2020

SE TOMO MUESTRA PERO SIN RECEPCION EN LABORATORIO											
Municipios	IMSS	IMSS-OPORTUNIDADES	ISSSTE	PRIVADA	SEDENA	SEMAR	SSA	PEMEX	ESTATAL	MUNICIPAL	TOTAL
COSALA	0	0	1	0	0	0	1	0	0	0	2
ELOTA	0	0	6	0	0	0	1	0	0	0	7
SAN IGNACIO	0	0	1	0	0	0	3	0	0	0	4
TOTAL JURISDICCION	0	0	8	0	0	0	5	0	0	0	13

Unidades de Salud que han reportado en SISVER

MUNICIPIO	CLUES	SECTOR	UNIDAD	Defunciones en la Semana Epidemiológica			Total Defunciones Asociadas a SarsCov-2	Casos confirmados en la Semana Epidemiológica			Total de Casos Confirmados	Tasa letalidad X 100 (D/G)*100	Lugar Letalidad	PRUEBAS REALIZADAS en la Sem Epidemiologica			INDICE DE POSITIVIDAD	Lugar de Índice de POSITIVIDAD
				SEM EPI NUM-49	SEM EPI NUM-50	Aumento		SEM EPI NUM-49	SEM EPI NUM-50	Aumento				SEM EPI NUM-49	SEM EPI NUM-50	Aumento		
ELOTA	SLSSA017594	SSA	HOSPITAL GENERAL LA CRUZ	0	0	0	0	0	0	0	6	0.00	1	0	0	0	-	-
ELOTA	SLSSA001086	SSA	LA CRUZ	0	0	0	0	0	0	0	0	-	-	0	0	0	-	-
ELOTA	SLIMS000225	IMSS	UMF 21 LA CRUZ	0	0	0	0	0	0	0	5	0.00	1	0	0	0	-	-
TOTAL MPIO. ELOTA				0	0	0	0	0	0	0	11	0.00		0	0	0	-	
COSALÁ	SLSSA000572	SSA	HOSPITAL INTEGRAL COSALA	0	0	0	1	0	0	0	55	1.82	-	0	0	0	-	-
TOTAL MPIO. COSALA				0	0	0	1	0	0	0	55	1.82		0	0	0	-	
SAN IGNACIO	SLSSA017570	SSA	HOSPITAL INTEGRAL SAN IGNACIO	0	0	0	0	0	0	0	0	-	-	0	0	0	-	-
TOTAL MPIO. SAN IGNACIO				0	0	0	0	0	0	0	0	-		0	0	0	-	
TOTAL JURISDICCION 5, ELOTA				0	0	0	1	0	0	0	66	1.52		0	0	0	-	

NUEVA NORMALIDAD

INDICE DE POSITIVIDAD -

TASA DE LETALIDAD 1.52





DIRECCIÓN DE PREVENCIÓN Y PROMOCIÓN DE LA SALUD
SUBDIRECCIÓN DE VIGILANCIA EPIDEMIOLÓGICA

SALUD

SECRETARÍA DE SALUD

