



SERVICIOS DE SALUD DE SINALOA

SUBDIRECCIÓN DE VIGILANCIA EPIDEMIOLÓGICA

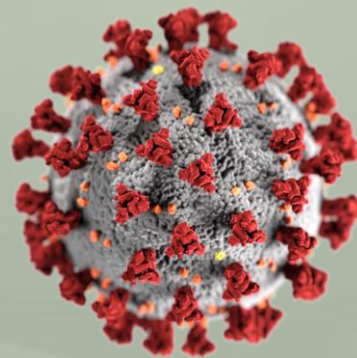


DOMINGO, 14 DE AGOSTO DEL 2022

27/FEB/2020 AL 14/AGO/2022, 899 DÍAS TRANSCURRIDOS DE COVID-19 EN SINALOA

COVID-19 SINALOA

COMUNICADO TECNICO DIARIO



Nota: Este comunicado contiene información preliminar y sus datos pueden variar sin previo aviso, datos presentados disponibles a la fecha y corte especificados.



Dr. Rafael Martínez Rocha
Jefe de Depto. De Vigilancia
Epidemiológica
Servicios de Salud de Sinaloa



SALUD

SECRETARÍA DE SALUD



DIRECCIÓN GENERAL
DE EPIDEMIOLOGÍA

PLATAFORMA SINAVE/SISVER



SITUACION GENERAL EN EL ESTADO DE SINALOA POR SARS-COV 2



SERVICIOS DE SALUD DE SINALOA

SINALOA , PLATAFORMA DE VIGILANCIA EPIDEMIOLOGICA COVID-19

MUNICIPIOS	NOTIFICADOS ACUMULADO AL 14/ago/2022			RESULTADO FINAL						
	AMBOS GENEROS	FEMENINOS	MASCULINOS	RESULTADO NEGATIVO	RESULTADO INFLUENZA	OTROS DX	POSITIVO SARS-CoV-2	SOSPECHOSOS	DEFUNCION (+) Sars-CoV-2	CASOS ACTIVOS*
AHOME	61,142	34,711	26,431	31,419	50	283	28,399	693	1,719	333
CHOIX	932	493	439	447	3	15	465	4	49	3
EL FUERTE	5,880	3,336	2,544	2,612	7	40	3,186	24	286	15
GUASAVE	36,465	20,882	15,583	19,485	46	234	15,109	204	1,065	198
SINALOA	3,010	1,683	1,327	1,762	6	32	1,165	12	153	9
ANGOSTURA	2,780	1,550	1,230	1,221	1	16	1,508	10	171	11
MOCORITO	1,655	901	754	897	3	15	712	11	110	7
SALVADOR ALVARADO	8,133	4,724	3,409	4,009	1	24	4,025	22	288	66
BADIRAGUATO	2,350	1,323	1,027	1,368	10	29	895	7	40	5
CULIACAN	186,004	108,268	77,736	98,969	174	1,193	78,107	4,318	3,559	1,766
NAVOLATO	10,333	5,916	4,417	5,112	15	40	4,903	107	352	55
COSALA	1,280	647	633	563	2	11	502	10	15	1
ELOTA	3,617	1,987	1,630	2,079	5	19	1,460	5	68	3
SAN IGNACIO	769	432	337	388	1	9	370	2	31	1
CONCORDIA	592	311	281	272	0	6	295	7	48	1
MAZATLAN	61,739	34,743	26,996	32,694	27	359	25,927	1,282	1,657	276
ESCUINAPA	4,324	2,453	1,871	1,982	19	64	2,211	14	159	8
ROSARIO	3,554	1,890	1,664	1,455	2	34	1,962	6	113	8
TOTAL	394,559	226,250	168,309	206,734	372	2,423	171,201	6,738	9,883	2,766
OTRO ESTADO	7,316	3,695	3,621	4,916	4	4	2,099	226	109	51

NOTIFICADOS

394,559

NEGATIVOS

206,734

POSITIVOS

171,201

SOSPECHOSOS

6,738

DEFUNCIONES

9,883

HOSPITALIZADOS

20,642

TASAS E INDICES ACUMULADOS

TASA DE INCIDENCIA
ESTATAL X 100,000 HABS

5,340

INDICE DE LETALIDAD

5.77%

% POSITIVIDAD

43.4 %

INDICE DE
HOSPITALIZACION

11.9%



CASOS ACTIVOS*: Caso Confirmado Positivo con fecha de inicio de sintomas en los ultimos 14 dias.



CASOS ACTIVOS POR MUNICIPIO EN EL ESTADO DE SINALOA POR SARS-COV 2



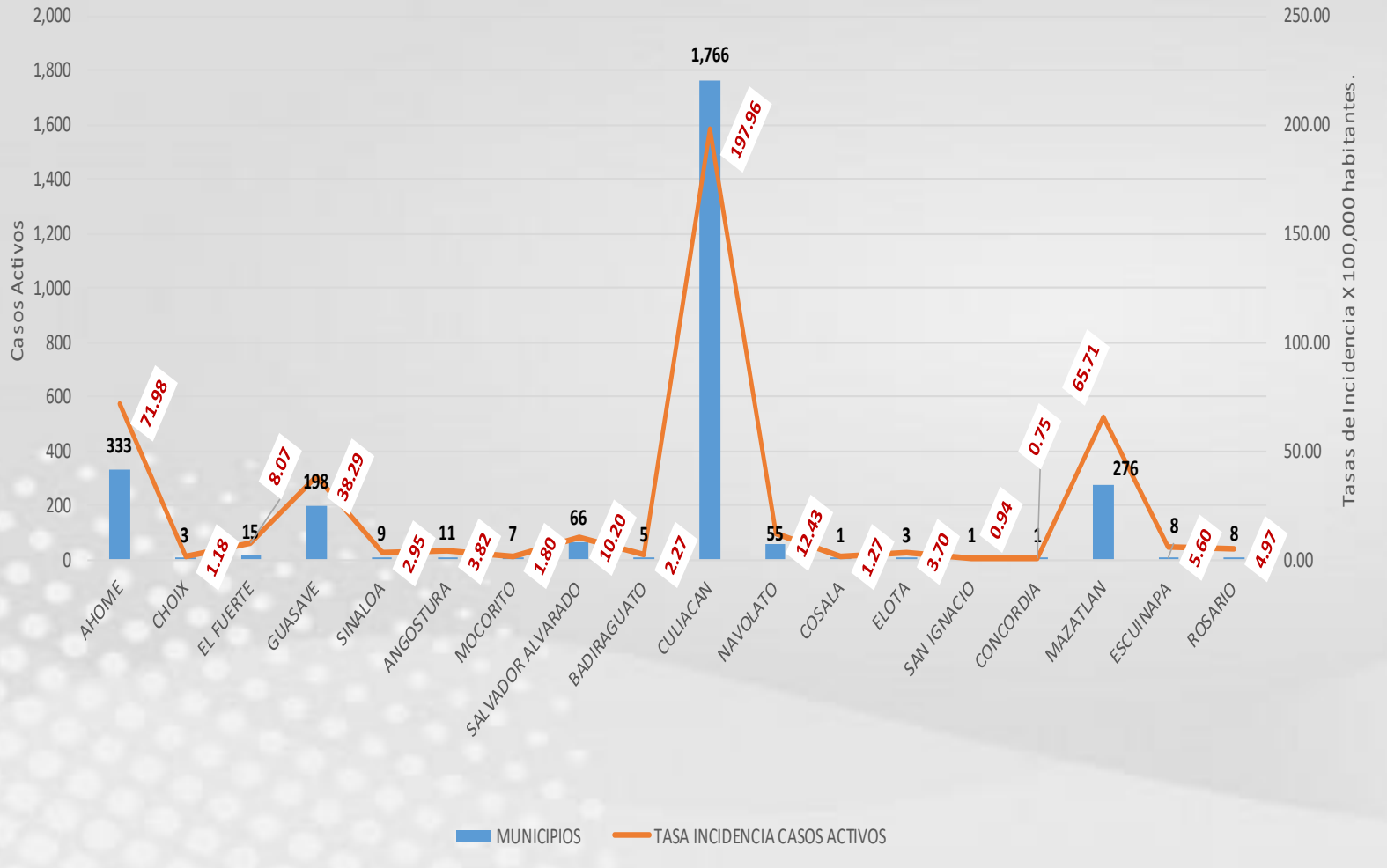
ACTIVOS ESTIMADOS

2,766

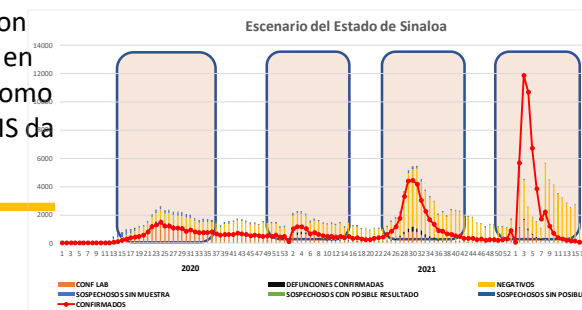
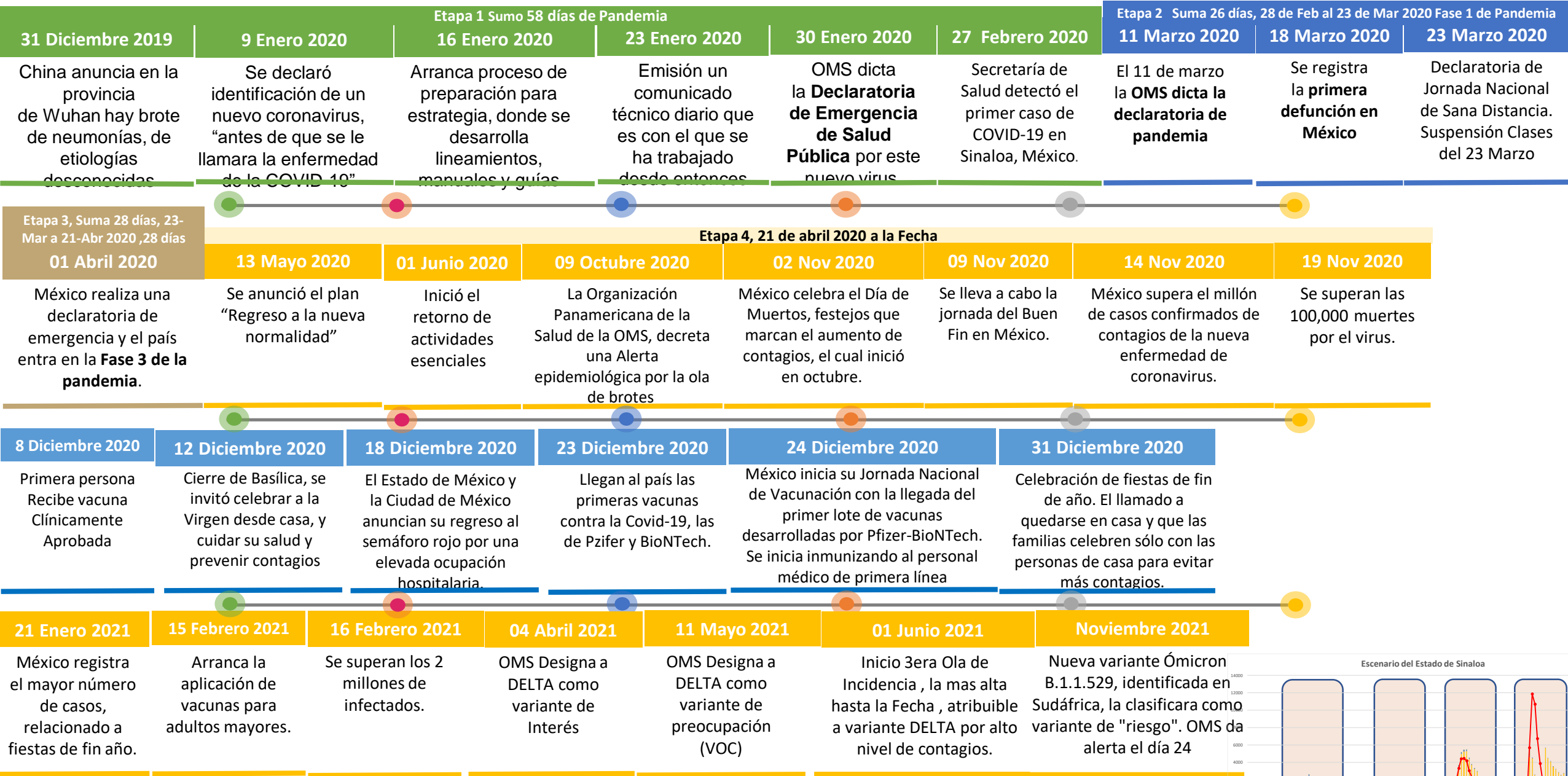
HOSPITALIZADOS 35

AMBULATORIOS 2731

CASO ACTIVO: Caso Confirmado Positivo con Fecha de Inicio de Síntomas en los **Últimos 14 Días.**



CRONOLOGIA COVID-19, FASES, ETAPAS Y FECHAS



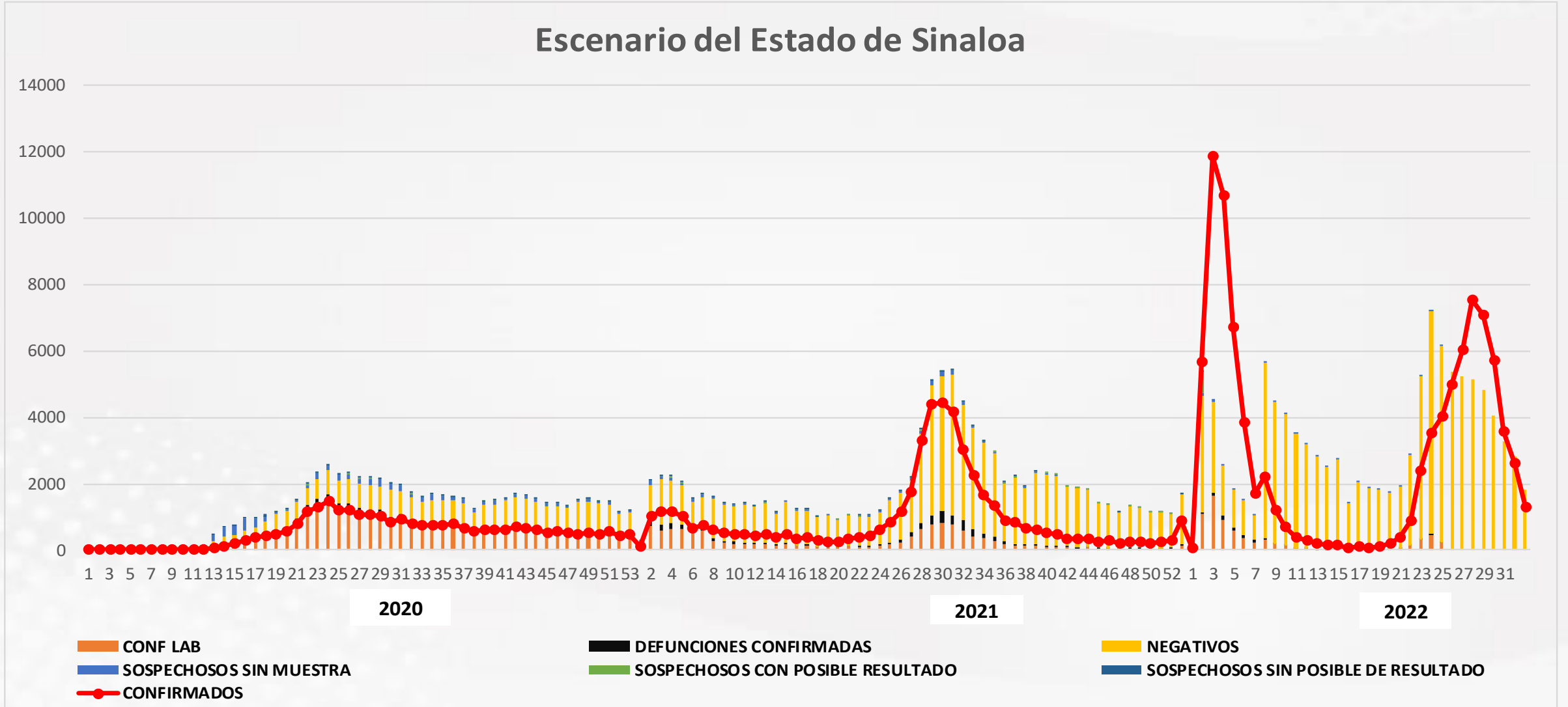
La primera ola empezó cuando inició la epidemia, en febrero de 2020 hasta Septiembre
 La segunda ola epidémica fue en octubre de 2020 y llegó un punto máximo en abril de 2021
 La Tercer ola epidémica Inicio en Junio de 2021 a Noviembre





NOTIFICADOS
394,559

Escenario del Estado de Sinaloa

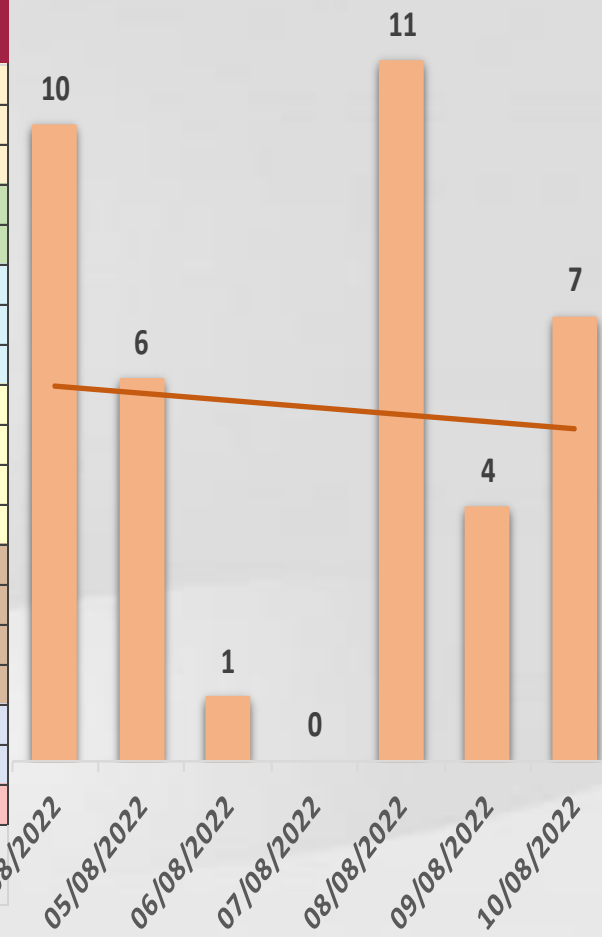




CONFIRMADOS SARS-COV 2 POR LESP EN SINALOA LOS ULTIMOS 10 DIAS



#¿NOMBRE?	CONFIRMADOS ACUMULADOS AL CORTE DE HOY 14/ago/2022	VENTANA DE RESPUESTA LESP CONFIRMADOS A SARS-COV-2			CASOS CONFIRMADOS A SARS-COV-2 LOS ULTIMOS 7 DIAS EVOLUCIONADOS EN PLATAFORMA SINAVE/SISVER							Total Casos Confirmados Últimos 10 Días
		13/08/2022	12/08/2022	11/08/2022	10/08/2022	09/08/2022	08/08/2022	07/08/2022	06/08/2022	05/08/2022	04/08/2022	
AHOME	28,399	0	0	0	0	1	1	0	1	2	2	7
CHOIX	465	0	0	0	0	0	0	0	0	0	0	0
EL FUERTE	3,186	0	0	0	0	0	0	0	0	0	0	0
GUASAVE	15,109	0	0	0	0	0	0	0	0	0	0	0
SINALOA	1,165	0	0	0	0	0	0	0	0	0	0	0
ANGOSTURA	1,508	0	0	0	0	0	0	0	0	0	0	0
MOCORITO	712	0	0	0	0	0	2	0	0	0	0	2
SALVADOR ALVARA	4,025	0	1	0	0	0	0	0	0	0	0	1
BADIRAGUATO	895	0	0	0	0	0	0	0	0	0	1	1
CULIACAN	78,107	0	1	2	6	2	5	0	0	3	5	24
NAVOLATO	4,903	0	0	0	1	0	0	0	0	0	1	2
COSALA	502	0	0	0	0	0	0	0	0	0	0	0
ELOTA	1,460	0	0	0	0	0	0	0	0	0	0	0
SAN IGNACIO	370	0	0	0	0	0	0	0	0	0	0	0
CONCORDIA	295	0	0	0	0	0	0	0	0	0	0	0
MAZATLAN	2,211	0	0	0	0	1	2	0	0	0	1	4
ESCUINAPA	25,927	0	0	0	0	0	1	0	0	1	0	2
ROSARIO	1,962	0	0	0	0	0	0	0	0	0	0	0
Total Estado	171,201	0	2	2	7	4	11	0	1	6	10	43
De Otros Estados	2,099	Fuente: Plataforma Nacional SINAVE/SISVER, Preliminar al Corte. Acumulados al 14/ago/2022, Por Municipio. Con Ventana de Tiempo de 3 días.										
Total	173,300	Fuente: Plataforma Nacional SINAVE/SISVER. Jefatura de Depto. De Vigilancia Epidemiológica, Servicios de Salud de Sinaloa.										



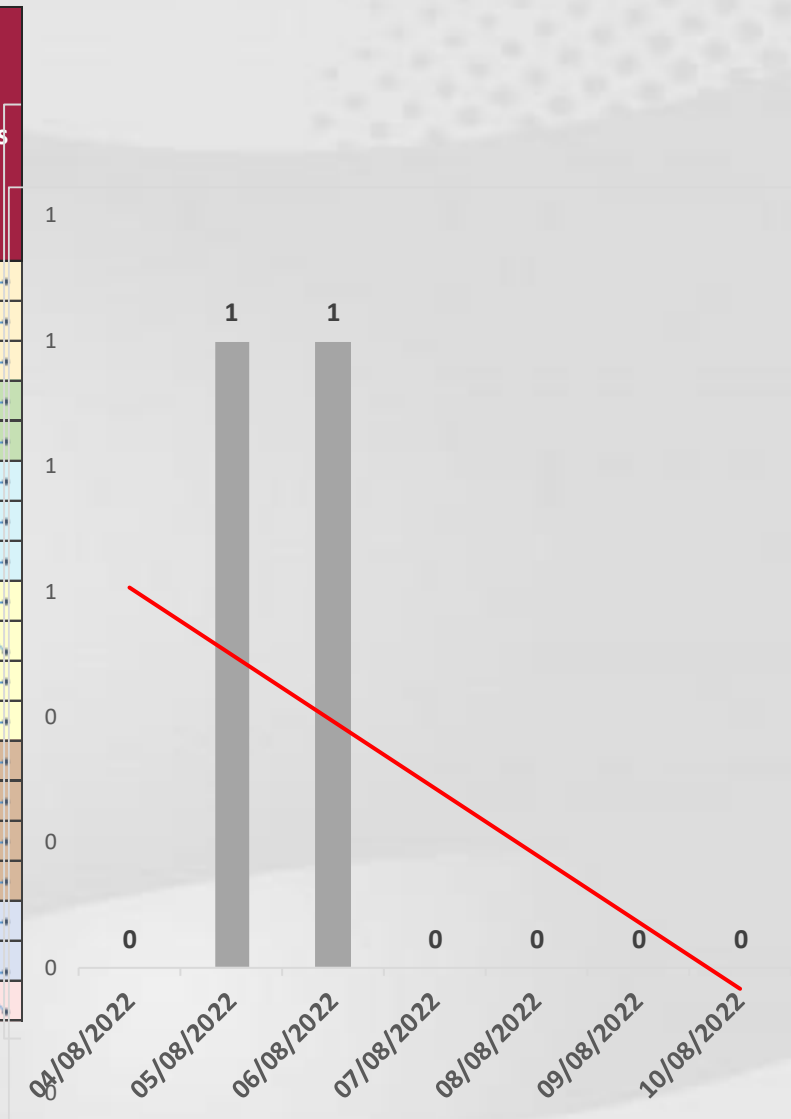


COVID-19 Sinaloa: Defunciones Confirmadas por Laboratorio a SARS-CoV-2



Notificadas por Municipio últimos 10 días.

#¿NOMBRE?	CONFIRMADOS ACUMULADOS AL CORTE DE HOY 14/ago/2022	VENTANA DE RESPUESTA LESP CONFIRMADOS A SARS-COV-2			CASOS CONFIRMADOS A SARS-COV-2 LOS ULTIMOS 7 DIAS EVOLUCIONADOS EN PLATAFORMA SINAVE/SISVER							Total Defunciones Confirmadas a SARS-Cov2 los Últimos 10 Días	
		13/08/2022	12/08/2022	11/08/2022	10/08/2022	09/08/2022	08/08/2022	07/08/2022	06/08/2022	05/08/2022	04/08/2022		
AHOME	1,719	0	0	0	0	0	0	0	0	0	0	0	0
CHOIX	49	0	0	0	0	0	0	0	0	0	0	0	0
EL FUERTE	286	0	0	0	0	0	0	0	0	0	0	0	0
GUASAVE	1,065	0	0	0	0	0	0	0	0	0	0	0	0
SINALOA	153	0	0	0	0	0	0	0	0	0	0	0	0
ANGOSTURA	171	0	0	0	0	0	0	0	0	0	0	0	0
MOCORITO	110	0	0	0	0	0	0	0	0	0	0	0	0
SALVADOR ALVARADO	288	0	0	0	0	0	0	0	0	0	0	0	0
BADIRAGUATO	40	0	0	0	0	0	0	0	0	0	0	0	0
CULIACAN	3,559	0	0	0	0	0	0	0	0	1	0	1	1
NAVOLATO	352	0	0	0	0	0	0	0	0	0	0	0	0
COSALA	15	0	0	0	0	0	0	0	0	0	0	0	0
ELOTA	68	0	0	0	0	0	0	0	0	0	0	0	0
SAN IGNACIO	31	0	0	0	0	0	0	0	0	0	0	0	0
CONCORDIA	48	0	0	0	0	0	0	0	0	0	0	0	0
MAZATLAN	159	0	0	0	0	0	0	0	0	0	0	0	0
ESCUINAPA	1,657	0	0	0	0	0	0	0	0	0	0	0	0
ROSARIO	113	0	0	0	0	0	0	0	1	0	0	1	1
Total Estado	9,883	0	0	0	0	0	0	0	1	1	0	2	2
De Otros Estados	109	<i>Fuente: Plataforma Nacional SINAVE/SISVER, Preliminar al Corte. Acumulados al 14/ago/2022, Por Municipio. Con Ventana de Tiempo de 3 dias.</i>											
Total	9,992												



VENTANA DE TIEMPO: Lapso de respuesta considerado referente a los procesos de laboratorio y posible demanda de muestras, certificación por defunción, así como de actualización en Plataforma.

COVID-19 Sinaloa: Casos y Defunciones Positivas a SARS-CoV-2, por LESPS, Notificadas



por Jurisdicción los últimos 10 días.

#¿NOMBRE?	CONFIRMADOS ACUMULADOS AL CORTE DE HOY 14/ago/2022	VENTANA DE RESPUESTA LESP CONFIRMADOS A SARS-COV-2			CASOS CONFIRMADOS A SARS-COV-2 LOS ÚLTIMOS 7 DÍAS EVOLUCIONADOS EN PLATAFORMA SINAVE/SISVER							Total Confirmados por LESP en SISVER los Últimos 10 Días	
		13/08/2022	12/08/2022	11/08/2022	10/08/2022	09/08/2022	08/08/2022	07/08/2022	06/08/2022	05/08/2022	04/08/2022		
Jurisdicción I, Los Mochis	32,050	0	0	0	0	1	1	0	1	2	2	7	
Jurisdicción II, Guasave	16,274	0	0	0	0	0	0	0	0	0	0	0	
Jurisdicción III, Guamuchil	6,245	0	1	0	0	0	2	0	0	0	0	3	
Jurisdicción IV, Culiacán	83,905	0	1	2	7	2	5	0	0	3	7	27	
Jurisdicción V, Mazatlán	2,332	0	0	0	0	1	2	0	0	0	1	4	
Jurisdicción VI, Escuinapa	30,395	0	0	0	0	0	1	0	0	1	0	2	
Total Estado	171,201	0	2	2	7	4	11	0	1	6	10	43	



#¿NOMBRE?	DEFUNCIONES ACUMULADAS AL CORTE DE HOY 14/ago/2022	VENTANA DE RESPUESTA LESP CONFIRMADOS A SARS-COV-2			DEFUNCIONES CONFIRMADAS A SARS-COV-2 LOS ÚLTIMOS 7 DÍAS EVOLUCIONADOS EN PLATAFORMA SINAVE/SISVER							Total Evoluciones a Defunción en los Últimos 10 Días	
		13/08/2022	12/08/2022	11/08/2022	10/08/2022	09/08/2022	08/08/2022	07/08/2022	06/08/2022	05/08/2022	04/08/2022		
Jurisdicción I, Los Mochis	2,054	0	0	0	0	0	0	0	0	0	0	0	
Jurisdicción II, Guasave	1,218	0	0	0	0	0	0	0	0	0	0	0	
Jurisdicción III, Guamuchil	569	0	0	0	0	0	0	0	0	0	0	0	
Jurisdicción IV, Culiacán	3,951	0	0	0	0	0	0	0	0	1	0	1	
Jurisdicción V, Mazatlán	114	0	0	0	0	0	0	0	0	0	0	0	
Jurisdicción VI, Escuinapa	1,977	0	0	0	0	0	0	0	1	0	0	1	
Total Estado	9,883	0	0	0	0	0	0	0	1	1	0	2	

VENTANA DE TIEMPO: Lapso de respuesta considerado referente a los procesos de laboratorio y posible demanda de muestras, certificación por defunción, así como de actualización en Plataforma.

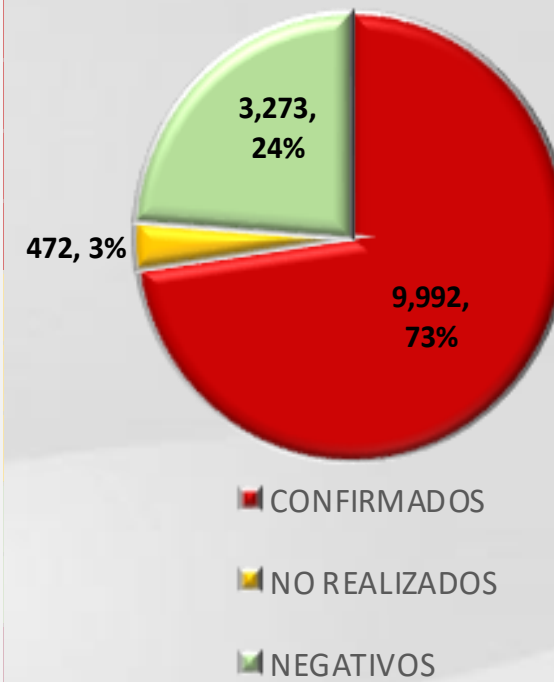
COVID-19 Sinaloa: Defunciones Confirmadas por Laboratorio, Asociación y Dictaminación a SARS-CoV-2 Notificadas al Estado.



COVID 19, SINALOA: DEFUNCIONES POR ASOCIACION Y DICTAMINACION CLINICA EPIDEMIOLOGICA

CLASIFICACION FINAL DE DEFUNCIONES AL 14/ago/2022	TOMA DE MUESTRA		TOTAL	TOTAL DEFUNCIONES
	SI	NO		
CONFIRMADO POR LABORATORIO	7,682	0	7,682	9,992
CONFIRMADO POR ANTIGENO	142	1,504	1,646	
CONFIRMADO POR ASOCIACION	22	99	121	
CONFIRMADO POR DICTAMINACION	43	500	543	
INVALIDO	4	0	4	472
NO REALIZADO	82	0	82	
SOSPECHOSO	50	336	386	
NEGATIVO	2,706	0	2,706	3,273
NEGATIVO ANTIGENO	16	551	567	
TOTAL	10,747	2,990	13,737	13,737

CLASIFICACION FINAL DE PRUEBAS SARS COV2 DE DEFUNCIONES



COVID-19 Sinaloa: Casos confirmados en personal de la salud por Institución



SARS-CoV-2 POR INSTITUCION Y	MEDICOS	ENFERMERAS	OTROS TRABAJADORES	LABORATORISTAS	DENTISTAS	TOTAL
SSA	1,295	1,516	1,368	97	137	4,413
IMSS	1,662	2,890	2,499	153	61	7,265
IMSS-OPORTUNIDADES	110	121	75	2	5	313
SEDENA	7	5	9	2	0	23
ISSSTE	446	688	315	37	16	1,502
SEMAR	19	28	9	2	2	60
MUNICIPAL	14	11	13	0	0	38
ESTATAL	103	53	31	4	0	191
PRIVADA	164	156	569	11	13	913
PEMEX	0	0	0	0	0	0
CRUZ ROJA	0	0	0	0	0	0
UNIVERSITARIO	1	0	0	0	0	1
TOTAL	3,821	5,468	4,888	308	234	14,719
	26.0%	37.1%	33.2%	2.1%	1.6%	100.0%

CONFIRMADOS DEL AREA DE LA SALUD	CASOS	DEFUNCIONES
MEDICOS	3,821	68
ENFERMERAS	5,468	20
OTROS TRABAJADORES DE LA SALUD	4,888	24
LABORATORISTAS	308	3
DENTISTAS	234	4
TOTAL	14,719	119



CUADROS ACUMULADOS CONFIRMADOS A SARS-COV 2 POR INSTITUCION EN EL ESTADO DE SINALOA



CONFIRMADOS A SARS-COV2	CASOS	DEFUNCIONES
SSA	32,233	1,851
IMSS	97,412	5,829
IMSS-OPORTUNIDADES	2,470	94
SEDENA	727	83
ISSSTE	7,083	1,516
SEMAR	591	36
MUNICIPAL	237	16
ESTATAL	1,064	291
PRIVADA	31,446	275
PEMEX	7	1
CRUZ ROJA	0	0
UNIVERSITARIO	1	0
TOTAL	173,271	9,992

EMBARAZADAS POSITIVAS A SARS-COV2	CASOS	DEFUNCIONES
SSA	427	12
IMSS	1,089	6
IMSS-OPORTUNIDADES	69	0
SEDENA	14	0
ISSSTE	47	0
SEMAR	9	0
MUNICIPAL	2	0
ESTATAL	11	0
PRIVADA	345	1
PEMEX	0	0
CRUZ ROJA	0	0
UNIVERSITARIO	0	0
TOTAL	2,013	19

HOSPITALIZADOS CONFIRMADOS A SARS-COV2	CASOS HOSPITALIZADOS	DEFUNCIONES HOSPITALIZADOS
SSA	4,881	1,847
IMSS	10,272	5,778
IMSS-OPORTUNIDADES	254	92
SEDENA	323	81
ISSSTE	2,994	1,512
SEMAR	249	36
MUNICIPAL	64	16
ESTATAL	544	291
PRIVADA	1,060	275
PEMEX	1	1
CRUZ ROJA	0	0
UNIVERSITARIO	0	0
TOTAL	20,642	9,929

MENORES DE 18 AÑOS CONFIRMADOS A SARS-COV2	CASOS	DEFUNCIONES
SSA	2,988	8
IMSS	4,988	23
IMSS-OPORTUNIDADES	250	1
SEDENA	50	0
ISSSTE	186	2
SEMAR	26	0
MUNICIPAL	5	0
ESTATAL	45	0
PRIVADA	3,138	0
PEMEX	0	0
CRUZ ROJA	0	0
UNIVERSITARIO	0	0
TOTAL	11,676	34



COVID-19 SINALOA

COMUNICADO TECNICO DIARIO



Dr. Rosalino Flores Rocha

Subdirector De Vigilancia Epidemiológica

Dr. Rafael Martínez Rocha

Jefe de Depto. De Vigilancia Epidemiológica

Dr. Carlos Alberto Carlón Núñez

Coordinador Estatal SISVER



SALUD

SECRETARÍA DE SALUD

DGE

DIRECCIÓN GENERAL
DE EPIDEMIOLOGÍA

PLATAFORMA SINAVE/SISVER

Notificación de Eventos Emergentes con Impacto Epidemiológico al
667 758-70-00, ext. 40413.

E-mail: epidesin@yahoo.com.mx

Blvd. Alfonso Zaragoza Maytorena n° 2204, edificio "A", tercer piso,
Fraccionamiento Bonanzas, C.P. 80020, Culiacán, Sinaloa.



Bitácora diaria de CTD Covid-19 en
http://saludsinaloa.gob.mx/index.php/coronavirus_/
Apartado "Panorama Epidemiológico de COVID-19"