



SERVICIOS DE SALUD DE SINALOA

SUBDIRECCIÓN DE VIGILANCIA EPIDEMIOLÓGICA

COVID-19 SINALOA

Comunicado Técnico Diario

NUEVA
NORMALIDAD

miércoles, 14 de abril de 2021

SALUD

SECRETARÍA DE SALUD



Dr. José Pablo Güémez Álvarez

Jefe de Depto. De Vigilancia Epidemiologica

Servicios de Salud de Sinaloa

Nota: Este comunicado contiene información preliminar y sus datos pueden variar sin previo aviso, datos presentados disponibles a la fecha y corte especificados.

TABLA POR MUNICIPIO DE RESIDENCIA DEL PACIENTE

SUBDIRECCION DE EPIDEMIOLOGIA

SINALOA , PLATAFORMA DE VIGILANCIA EPIDEMIOLOGICA COVID-19

Municipios	Notificados en Plataforma	Acumulados al 14/abr/2021		RESULTADO FINAL						Total Activos*
	NUM.	Femeninos	Masculinos	RESULTADO NEGATIVO	RESULTADO INFLUENZA	OTROS DX	POSITIVO SARS-CoV-2	SOSPECHOSOS	DEFUNCION (+) Sars-CoV-2	
AHOME	12,146	6,597	5,549	6,594	30	266	5,170	86	1,027	85
CHOIX	270	133	137	119	2	8	137	4	24	3
EL FUERTE	1,206	617	589	595	1	32	566	12	143	24
GUASAVE	11,044	6,095	4,949	4,765	4	1,526	4,665	84	670	47
SINALOA	1,052	518	534	545	0	48	455	4	83	2
ANGOSTURA	745	355	390	282	0	24	435	4	126	0
MOCORITO	411	204	207	190	0	23	198	0	68	0
SALVADOR ALVARADO	2,340	1,232	1,108	1,011	0	62	1,259	8	218	11
BADIRAGUATO	507	277	230	250	0	44	206	7	27	12
CULIACÁN	38,665	21,283	17,382	19,270	9	3,141	15,960	285	2,147	218
NAVOLATO	2,756	1,513	1,243	1,438	4	163	1,129	22	214	14
COSALÁ	334	187	147	89	0	161	82	2	7	1
ELOTA	475	252	223	242	1	36	195	1	36	12
SAN IGNACIO	143	74	69	74	0	7	62	0	16	2
CONCORDIA	159	71	88	60	0	-1	85	1	31	1
MAZATLAN	12,411	6,595	5,816	5,436	1	1,360	5,566	48	902	61
ESCUINAPA	771	420	351	333	0	56	381	1	80	3
ROSARIO	558	271	287	255	1	47	249	6	44	2
Total	85,993	46,694	39,299	41,548	53	7,003	36,800	575	5,863	498
Otro Estado	505	198	307	238	0	37	222	8	54	

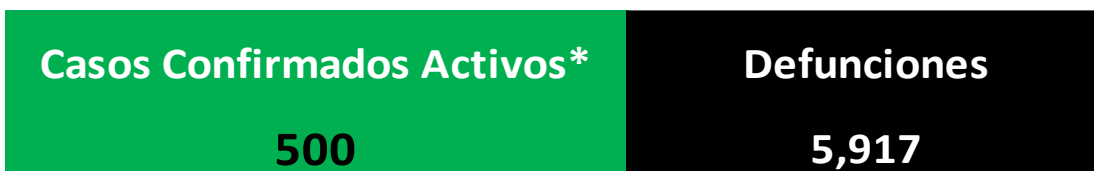
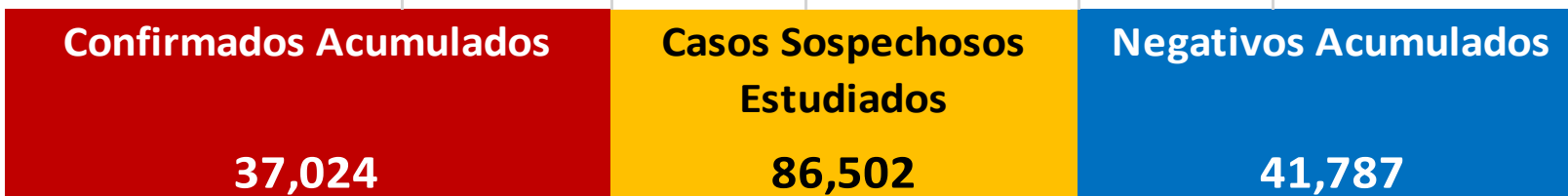
Fuente: Plataforma Nacional SISVER, Preliminar al Corte. Acumulados al 14/abr/2021 , Por Lugar de Residencia.

CASOS ACTIVOS*: Caso Confirmado Positivo con fecha de inicio de síntomas en los últimos 14 días.



COVID-19 SINALOA: Resumen de Casos

27 febrero 2020 - al miércoles, 14 de abril de 2021



* CASO ACTIVO: Caso Confirmado Positivo con Fecha de Inicio de Sintomas en los Ultimos 14 Dias



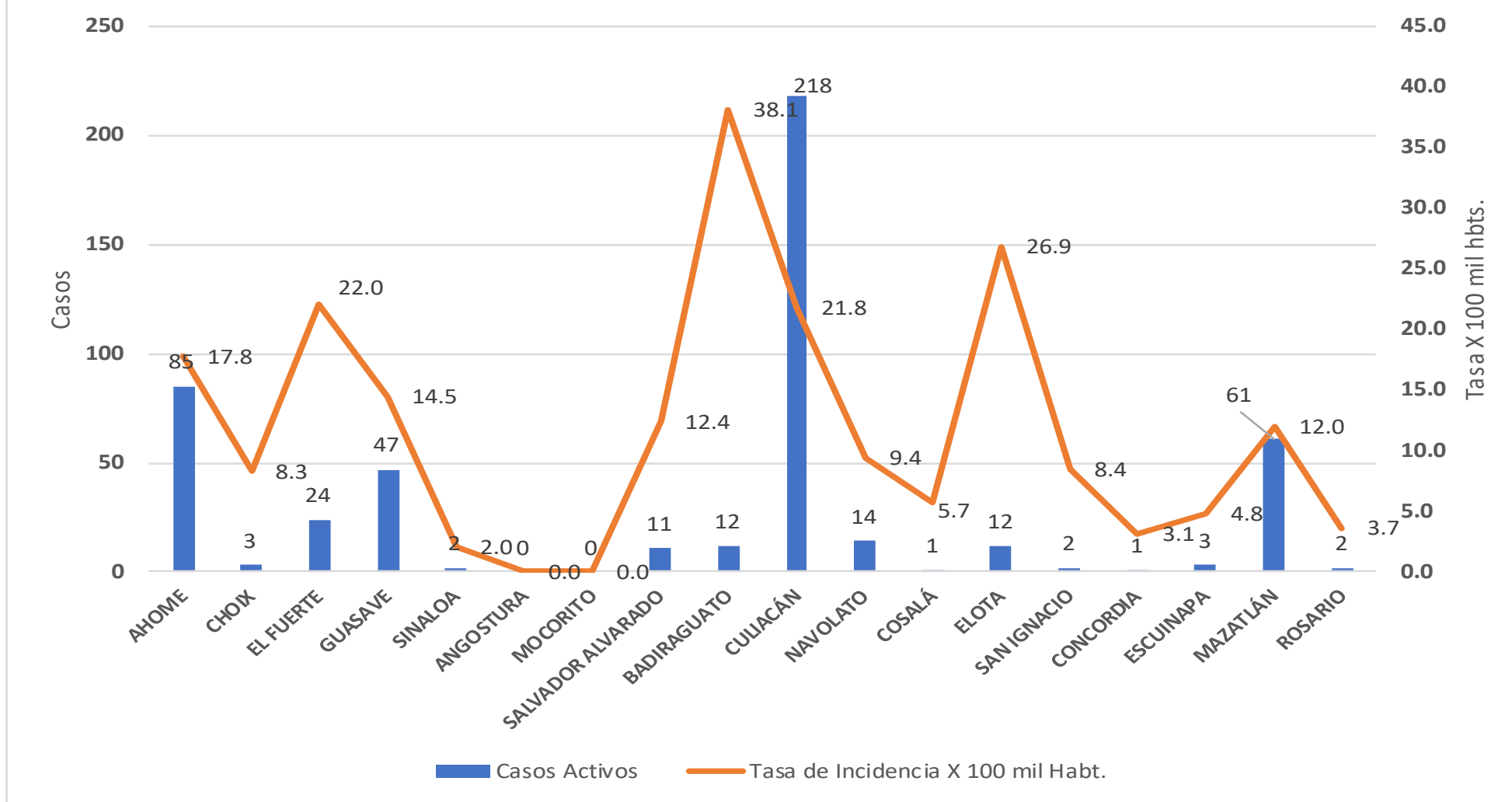
412 Dias

[27/02/2020 - 14/04/2021]

Dias de COVID-19 en SINALOA

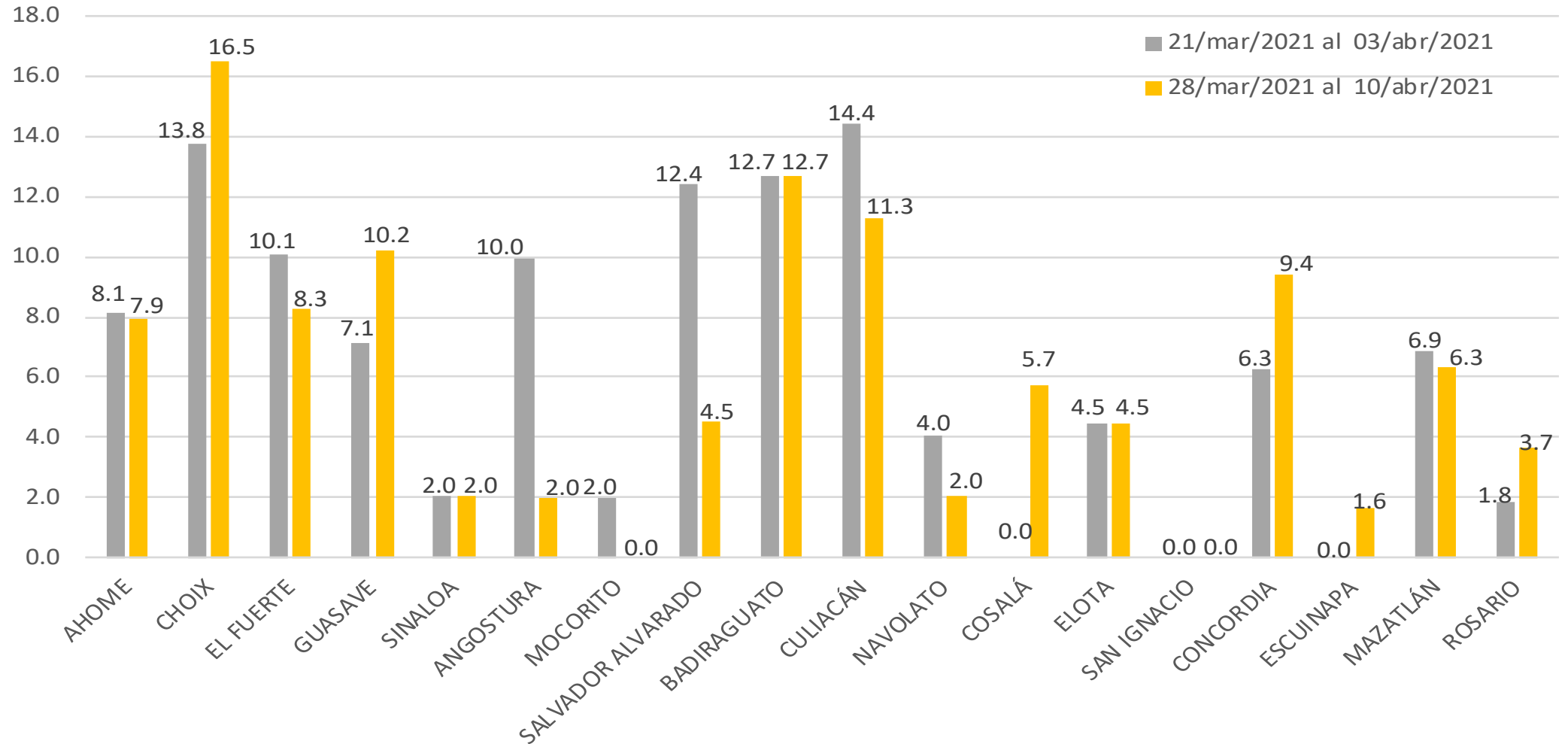


Casos Confirmados* Activos, de COVID-19 por Municipio al día de hoy 14/abr/2021





INCIDENCIA DE CASOS ACTIVOS POR MUNICIPIO



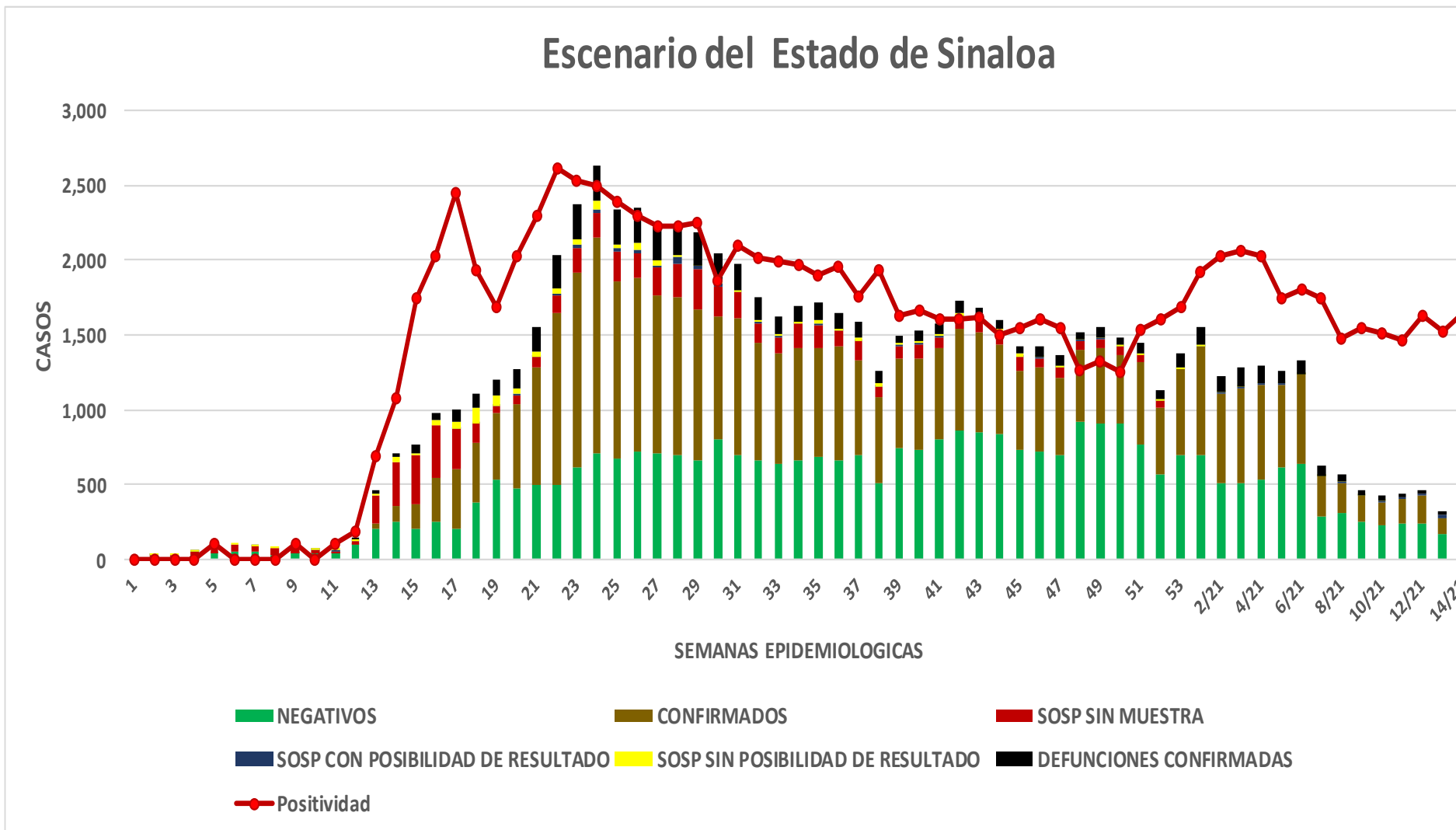
COVID-19 Sinaloa: Casos positivos, sospechosos y negativos

86,502 Personas
Notificadas

43.9% Positividad
Semana 14/2021

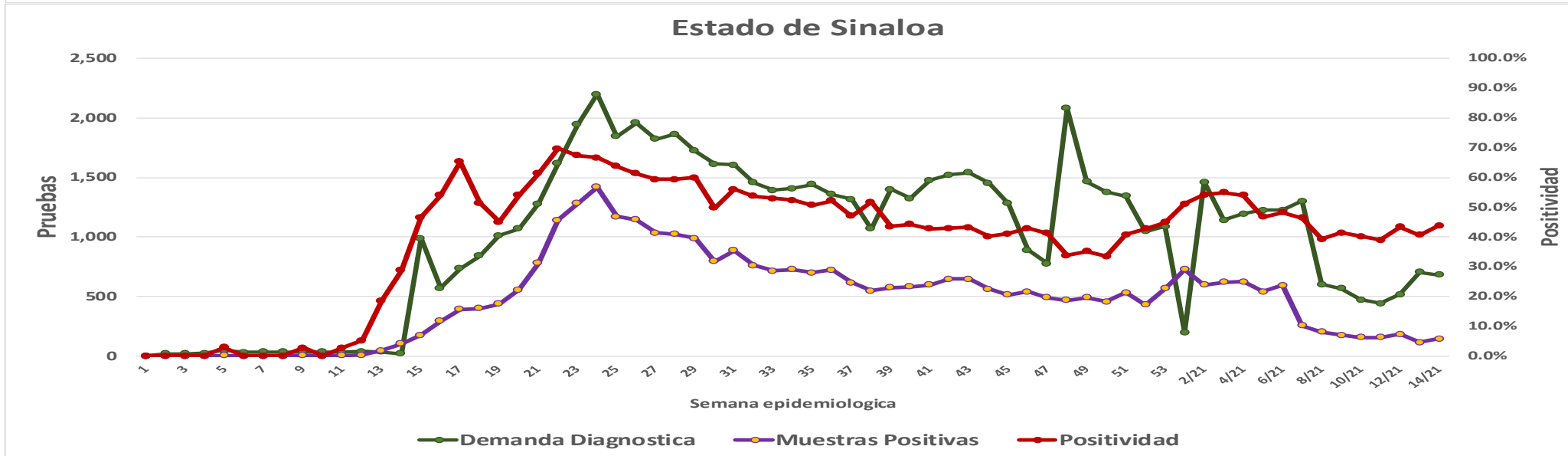
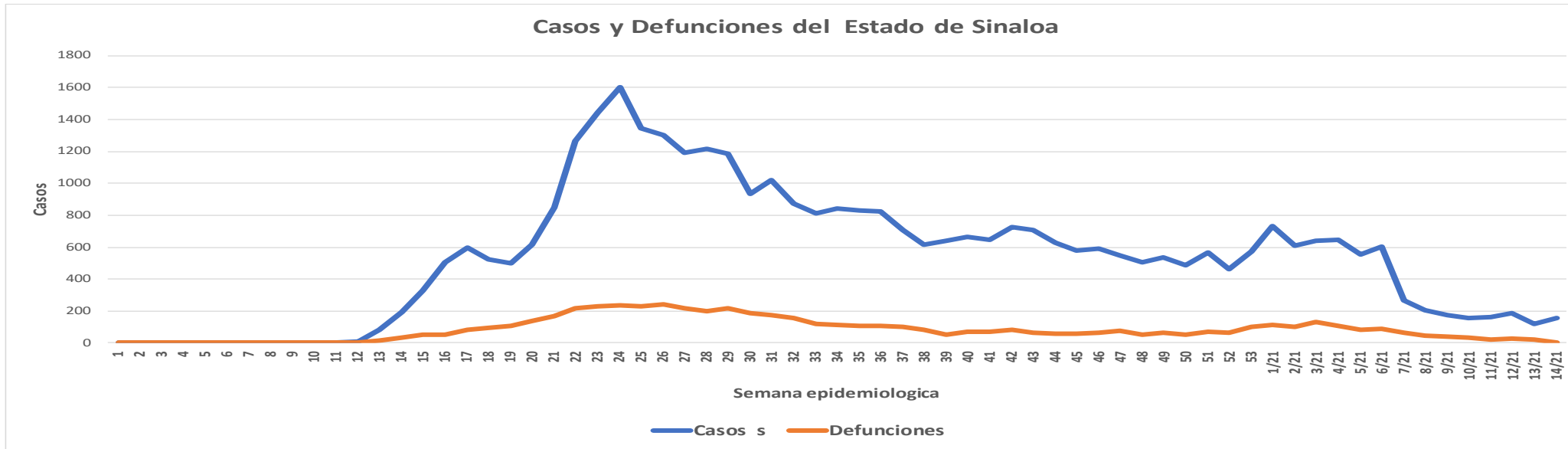
**NUEVA
NORMALIDAD**

Escenario del Estado de Sinaloa



COVID-19 Sinaloa: Casos Estimados, Defunciones, Demanda Diagnostica y Positividad

**NUEVA
NORMALIDAD**



COVID-19 Sinaloa: Casos Positivos a SARS-CoV-2, por LESPS Notificados los últimos 7 días.

CASOS CONFIRMADOS A SARS-CoV-2 SEGÚN MUNICIPIO LOS ULTIMOS 7 DIAS POR LESPS	14/04/2021 Acum. Hasta el día de hoy	CASOS CONFIRMADOS A SARS-COV-2 LOS ULTIMOS 7 DIAS POR LESPS							Total de Casos Confirmados Ultimos 7 Dias
		Registrados en Plataforma SINAVE/SISVER							
		13/04/2021	12/04/2021	11/04/2021	10/04/2021	09/04/2021	08/04/2021	07/04/2021	
AHOME	5,170	7	8	0	1	4	4	12	36
CHOIX	137	0	4	0	0	0	2	0	6
EL FUERTE	566	1	4	0	0	0	1	1	7
GUASAVE	4,665	1	7	0	0	1	4	10	23
SINALOA	455	0	0	0	0	1	0	0	1
ANGOSTURA	435	0	1	0	0	0	0	0	1
MOCORITO	198	0	0	0	0	0	0	0	0
SALVADOR ALVARADO	1,259	0	0	0	0	1	0	1	2
BADIRAGUATO	206	0	1	0	0	0	1	0	2
CULIACAN	15,960	1	23	1	5	8	11	6	55
NAVOLATO	1,129	0	1	0	0	0	0	0	1
COSALA	82	0	1	0	0	0	0	0	1
ELOTA	195	0	1	0	0	0	0	0	1
SAN IGNACIO	62	0	0	0	0	0	0	0	0
CONCORDIA	85	0	0	0	0	0	1	0	1
MAZATLAN	5,566	3	4	1	0	3	3	6	20
ESCUINAPA	381	0	0	0	0	0	0	1	1
ROSARIO	249	0	0	0	0	0	0	0	0
Total Estado	36,800	13	55	2	6	18	27	37	158
De Otros Estados	222								
	37,022								

NUEVA
NORMALIDAD



COVID-19 Sinaloa: Casos y Defunciones Positivas a SARS-CoV-2, por LESPS, Notificadas los últimos 7 días.

NUEVA
NORMALIDAD

CASOS POSITIVOS A SARS-CoV-2 SEGÚN JURISDICCION LOS ULTIMOS 7 DIAS	14/04/2021 Acum. Hasta el día de hoy	CASOS POSITIVOS A SARS-COV-2 LOS ULTIMOS 7 DIAS							Total de Casos Confirmados Ultimos 7 Dias
		Registrados en Plataforma SINAVE/SISVER							
		13/04/2021	12/04/2021	11/04/2021	10/04/2021	09/04/2021	08/04/2021	07/04/2021	
Jurisdiccion I, Los Mochis	5,873	8	16	0	1	4	7	13	49
Jurisdiccion II, Guasave	5,120	1	7	0	0	2	4	10	24
Jurisdiccion III, Guamuchil	1,892	0	1	0	0	1	0	1	3
Jurisdiccion IV, Culiacan	17,377	1	25	1	5	8	12	6	58
Jurisdiccion V, Mazatlan	5,908	0	2	0	0	0	0	0	2
Jurisdiccion VI, Escuinapa	630	3	4	1	0	3	4	7	22
Total Estado	36,800	13	55	2	6	18	27	37	158

BASE SISVER

DEFUNCIONES POSITIVAS A SARS-CoV-2 POR JURISDICCION LOS ULTIMOS 7 DIAS	14/04/2021 Acum. Hasta el día de hoy	DEFUNCIONES POSITIVAS A SARS-COV-2 LOS ULTIMOS 7 DIAS							Total de Casos Confirmados Ultimos 7 Dias
		Registrados en Plataforma SINAVE/SISVER							
		13/04/2021	12/04/2021	11/04/2021	10/04/2021	09/04/2021	08/04/2021	07/04/2021	
Jurisdiccion I, Los Mochis	1,194	0	2	3	3	0	4	2	14
Jurisdiccion II, Guasave	753	0	1	1	1	2	1	1	7
Jurisdiccion III, Guamuchil	412	0	1	0	1	1	0	0	3
Jurisdiccion IV, Culiacan	2,395	0	2	5	1	2	2	0	12
Jurisdiccion V, Mazatlan	985	0	0	0	0	0	0	0	0
Jurisdiccion VI, Escuinapa	124	0	0	2	1	1	2	1	7
Total Estado	5,863	0	6	11	7	6	9	4	43



COVID-19 Sinaloa: Defunciones Confirmadas por Laboratorio a SARS-CoV-2 Notificadas por Municipio últimos 7 días.

BASE SISVER

DEFUNCIONES POSITIVAS A SARS-CoV-2 SEGÚN MUNICIPIO LOS ULTIMOS 7 DIAS	14/04/2021 Acum. Hasta el día de hoy	DEFUNCIONES POSITIVAS A SARS-COV-2 LOS ULTIMOS 7 DIAS							Total de Casos Confirmados Ultimos 7 Dias
		Registrados en Plataforma SINAVE/SISVER							
		13/04/2021	12/04/2021	11/04/2021	10/04/2021	09/04/2021	08/04/2021	07/04/2021	
AHOME	1,027	0	1	1	3	0	3	2	10
CHOIX	24	0	0	0	0	0	1	0	1
EL FUERTE	143	0	1	2	0	0	0	0	3
GUASAVE	670	0	1	1	1	2	1	1	7
SINALOA	83	0	0	0	0	0	0	0	0
ANGOSTURA	126	0	0	0	1	0	0	0	1
MOCORITO	68	0	0	0	0	0	0	0	0
SALVADOR ALVARADO	218	0	1	0	0	1	0	0	2
BADIRAGUATO	27	0	0	0	0	0	0	0	0
CULIACAN	2,147	0	2	3	1	1	2	0	9
NAVOLATO	214	0	0	2	0	1	0	0	3
COSALA	7	0	0	0	0	0	0	0	0
ELOTA	36	0	0	0	0	0	0	0	0
SAN IGNACIO	16	0	0	0	0	0	0	0	0
CONCORDIA	31	0	0	0	0	0	0	0	0
MAZATLAN	902	0	0	1	1	1	2	0	5
ESCUINAPA	80	0	0	1	0	0	0	0	1
ROSARIO	44	0	0	0	0	0	0	1	1
Total Estado	5,863	0	6	11	7	6	9	4	43
Defunciones; Residentes de otros Estados	35								
Total Defunciones en el EDO	5,898								

NUEVA
NORMALIDAD



COVID-19 Sinaloa: Defunciones Confirmadas por Laboratorio, Asociación o Dictaminación a SARS-CoV-2 Notificadas al Estado.

COVID-19, SINALOA: DEFUNCIONES POR ASOCIACION Y DICTAMINACION CLINICA EPIDEMIOLOGICA

NUEVA
NORMALIDAD

CLASIFICACION FINAL DEFUNCIONES	Informacion hasta: 14/04/2021			TOTAL DEFUNCIONES
	TOMA DE MUESTRA		TOTAL	
	SI	NO		
CONFIRMADO POR LABORATORIO	5301	0	5,301	5,917
CONFIRMADO POR ANTIGENO	6	308	314	
CONFIRMADO POR ASOCIACIÓN	16	66	82	
CONFIRMADO POR DICTAMINACIÓN	22	198	220	
INVALIDO	3	0	3	596
NO REALIZADO	85	0	85	
SOSPECHOSO	34	474	508	
NEGATIVO	1695	0	1,695	1,772
NEGATIVO ANTIGENO	0	77	77	
TOTAL GENERAL	7,162	1,046	8,208	8,285



COVID-19 Sinaloa: Casos y Defunciones en Embarazadas y Menores de 18 años

EMBARAZADAS CON SARS-COV2 <small>Registrados en Plataforma SINAVE/SISVER</small>	Casos	Defunciones
SSA	125	3
IMSS	138	1
IMSS-OPORTUNIDADES	11	0
SEDENA	8	0
ISSSTE	9	0
SEMAR	4	0
MUNICIPAL	2	0
HOSPITAL MARGARITA MAZA DE JUAREZ	0	0
ESTATAL	5	0
HOSPITAL CIVIL DE CULIACAN	0	0
PRIVADA	1	0
CLINICA HOSPITAL CULIACAN S. A. DE C. V.	0	0
HOSPITAL MARINA MAZATLAN	0	0
HOSPITAL ANGELES CULIACAN	0	0
MEDICA DE LA CIUDAD	0	1
Total	303	5

MENORES DE 18 AÑOS POSITIVOS A SARS-CoV-2	Casos	Defunciones
SSA	476	5
IMSS	215	9
IMSS-OPORTUNIDADES	10	1
SEDENA	1	0
ISSSTE	21	1
SEMAR	4	0
MUNICIPAL	2	0
HOSPITAL MARGARITA MAZA DE JUAREZ	0	0
ESTATAL	23	0
HOSPITAL CIVIL DE CULIACAN	0	0
PRIVADA	11	0
CLINICA HOSPITAL CULIACAN S. A. DE C. V.	0	0
HOSPITAL MARINA MAZATLAN	0	0
HOSPITAL ANGELES CULIACAN	0	0
MEDICA DE LA CIUDAD	0	0
Total	763	16

NUEVA
NORMALIDAD



COVID-19 Sinaloa:

Casos confirmados en personal de la salud por Institución



SARS-CoV-2 POR INSTITUCION Y PERSONAL DE LA SALUD <small>Registrados en Plataforma SINAVE/SISVER</small>	MEDICOS	ENFERMERAS	OTROS TRABAJADORES DE LA SALUD	LABORATORISTAS	DENTISTAS	TOTAL
SSA	644	776	595	48	54	2,117
IMSS	682	1,284	931	61	18	2,976
IMSS-OPORTUNIDADES	39	42	24	2	1	108
SEDENA	3	4	6	1	0	14
ISSSTE	142	283	135	20	7	587
SEMAR	7	21	5	2	2	37
MUNICIPAL	13	11	12	0	0	36
HOSPITAL MARGARITA MAZA DE JUAREZ	13	11	12	0	0	36
ESTATAL	85	46	24	2	0	157
HOSPITAL CIVIL DE CULIACAN	85	46	24	2	0	157
PRIVADA	40	21	15	5	1	82
CLINICA HOSPITAL CULIACAN S. A. DE C. V.	1	0	0	0	0	1
HOSPITAL MARINA MAZATLAN	5	12	12	4	0	33
HOSPITAL ANGELES CULIACAN	5	1	1	0	0	7
MEDICA DE LA CIUDAD	4	1	0	0	0	5
Total	1,655	2,488	1,747	141	83	6,114

CONFIRMADOS DEL AREA DE LA SALUD <small>Registrados en Plataforma SINAVE/SISVER</small>	Hasta el día de Hoy	DEFUNCION
MEDICOS	1,655	50
ENFERMERAS	2,488	15
OTROS TRABAJADORES DE LA SALUD	1,747	15
LABORATORISTAS	141	2
DENTISTAS	83	2
Total	6,114	84





DIRECCIÓN DE PREVENCIÓN Y PROMOCIÓN DE LA SALUD
SUBDIRECCIÓN DE VIGILANCIA EPIDEMIOLÓGICA

SALUD

SECRETARÍA DE SALUD

