



SERVICIOS DE SALUD DE SINALOA

SUBDIRECCION DE EPIDEMIOLOGIA

COVID-19 SINALOA

Comunicado Técnico Diario

FASE 3

miércoles, 13 de mayo de 2020

SALUD

SECRETARÍA DE SALUD



Dr. José Pablo Güémez Alvarez
Jefe de Depto. De Vigilancia Epidemiologica
Servicios de Salud de Sinaloa

Fecha Corte: 13/may/2020

Hora Corte: 3:40 pm



SERVICIOS DE SALUD DE SINALOA
SUBDIRECCION DE EPIDEMIOLOGIA

PANORAMA EPIDEMIOLOGICO DE COVID-19

SINALOA

Información **diaria**

FASE 3 **miércoles, 13 de mayo de 2020**

SALUD
SECRETARÍA DE SALUD





SERVICIOS DE SALUD DE SINALOA

SUBDIRECCION DE EPIDEMIOLOGIA

SINALOA , PLATAFORMA DE VIGILANCIA EPIDEMIOLOGICA COVID-19

Municipios	Probables Notificados en Plataforma	Acumulados al 13/may/2020		RESULTADO FINAL						Tasa de Incidencia Tot. (+)	Total Activos*	Tasa de Incidencia Activos
	Num.-	Femeninos	Masculinos	RESULTADO NEGATIVO	RESULTADO INFLUENZA	OTROS Dx	POSITIVO SARS-CoV-2	SOSPECHOSOS	DEFUNCION			
AHOME	734	365	369	242	21	171	222	78	28	46.38	39	8.15
CHOIX	13	9	4	5	2	3	2	1	0	5.50	0	0.00
EL FUERTE	72	35	37	31	1	15	13	12	3	11.92	3	2.75
GUASAVE	375	211	164	139	7	133	57	39	4	17.60	13	4.01
SINALOA	26	15	11	6	0	6	11	3	1	11.26	2	2.05
ANGOSTURA	40	20	20	22	0	6	10	2	2	19.94	1	1.99
MOCORITO	34	13	21	10	0	8	13	3	1	26.08	2	4.01
SALVADOR ALVARADO	144	83	61	78	0	22	30	14	3	33.81	5	5.63
BADIRAGUATO	31	15	16	9	0	10	12	0	1	38.10	2	6.35
CULIACÁN	4,026	2,064	1,962	1,051	18	1,678	977	302	161	97.74	169	16.91
NAVOLATO	225	108	117	55	6	82	52	30	21	35.05	10	6.74
COSALÁ	14	9	5	8	0	1	5	0	0	28.52	0	0.00
ELOTA	22	11	11	10	3	3	4	2	1	8.95	0	0.00
SAN IGNACIO	8	3	5	4	0	0	3	1	0	12.66	0	0.00
CONCORDIA	4	1	3	2	0	2	0	0	0	0.00	0	0.00
ESCUINAPA	58	32	26	24	3	17	9	5	3	14.48	0	0.00
MAZATLÁN	786	408	378	263	4	212	193	114	18	37.98	49	9.64
ROSARIO	17	4	13	7	1	3	3	3	1	5.48	0	0.00
Total	6,629	3,406	3,223	1,966	66	2,372	1,616	609	248	51.19	295	9.35
Otro Estado	45	18	27	24	1	5	13	2	2			

Fuente: Plataforma Nacional de Vigilancia Epidemiologica COVID-19. Acumulados al 13/may/2020 Tasa de Incidencia por 100,000 Habitantes. Por Lugar de Residencia.

CASOS ACTIVOS*: Caso Confirmado Positivo con fecha de inicio de sintomas en los ultimos 14 dias.

Línea del tiempo COVID-2019, México

58 días

31 diciembre 2019

Brote de 27 casos nuevos de neumonía de etiología desconocida en la provincia de Wuhan, China

2020



09 enero

Identificación de nuevo Coronavirus (2019-nCoV)

11 y 12 enero

Primera defunción y publicación del genoma del 2019-nCoV

13 enero

Primer caso importado en Tailandia

15 enero

Primer caso importado en las américas (EUA)

30 enero

Declaratoria de emergencia de salud pública de importancia internacional (ESPI)



27 febrero

Primer caso confirmado en México

Fase 1
27 febrero

11 marzo

Declaratoria de pandemia



26 días

18 marzo

Primera defunción en México

Fase 2
24 marzo

Inicio de transmisión local México y arranque de Jornada Nacional de Sana Distancia México

23 marzo



01 abril

Declaratoria de fase de emergencia México

Fase 3
21 abril



134 días

[31/12/2019 - 13/05/2020]

28 días

22 días

COVID-19 SINALOA: Resumen de Casos Confirmados

27 feb - al miércoles, 13 de mayo de 2020

Confirmados acumulados

1,629

Casos Estudiados

6,674

Negativos acumulados

4,434

Casos Confirmados activos*

295

Defunciones

250

Nuevos Sospechosos

611

*CASO ACTIVO: Caso confirmado positivo con fecha de inicio de síntomas en los últimos 14 días.

FASE 1

27/02/2020

Primer Caso Confirmados COVID-19

FASE 2

23/03/2020

4 Casos Confirmados COVID-19

FASE 3

21/04/2020

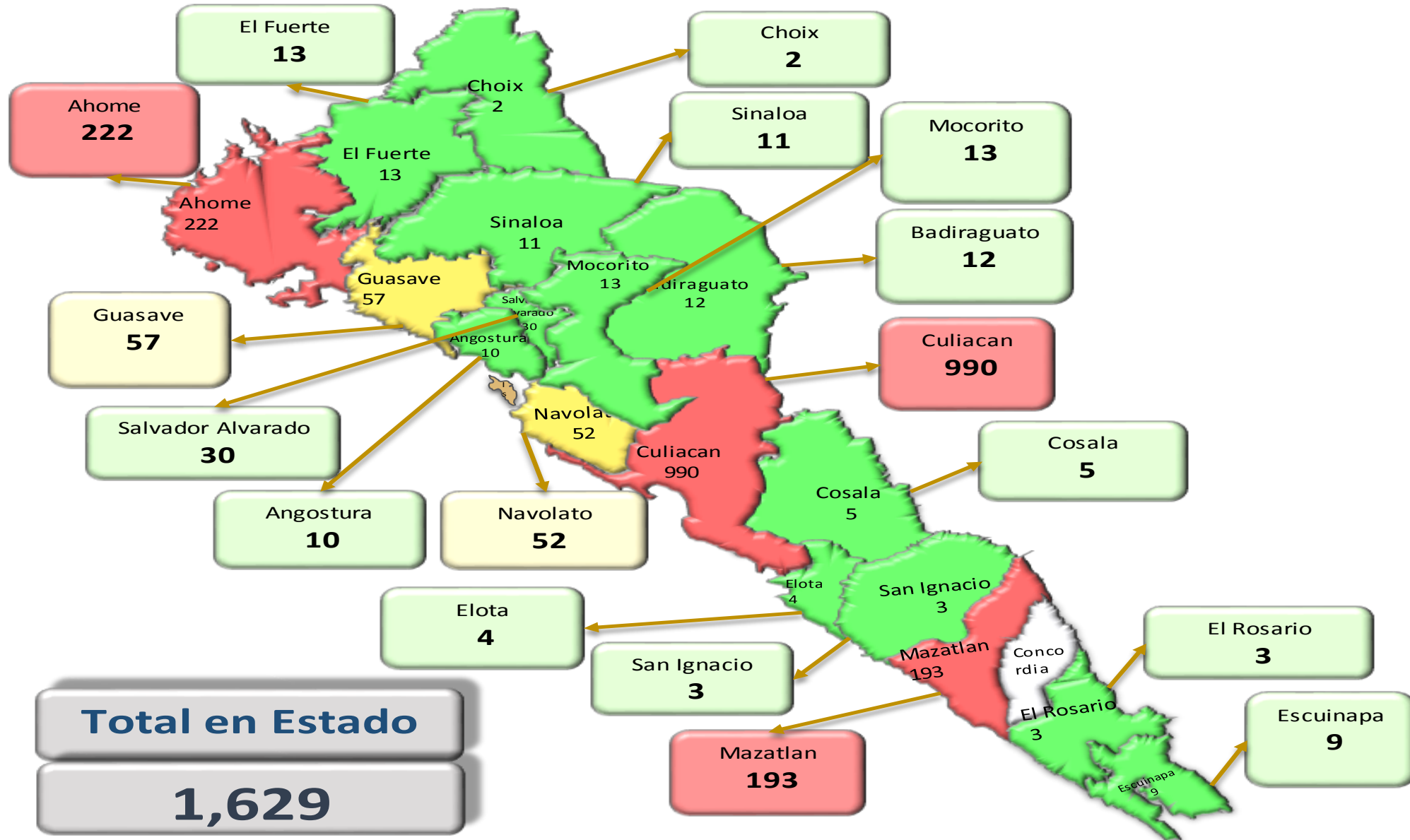
557 Casos Confirmados COVID-19



76 días

[27/02/2020 - 13/05/2020]

COVID-19 Sinaloa: Mapa de casos confirmados acumulados por municipio de residencia



Fase 3

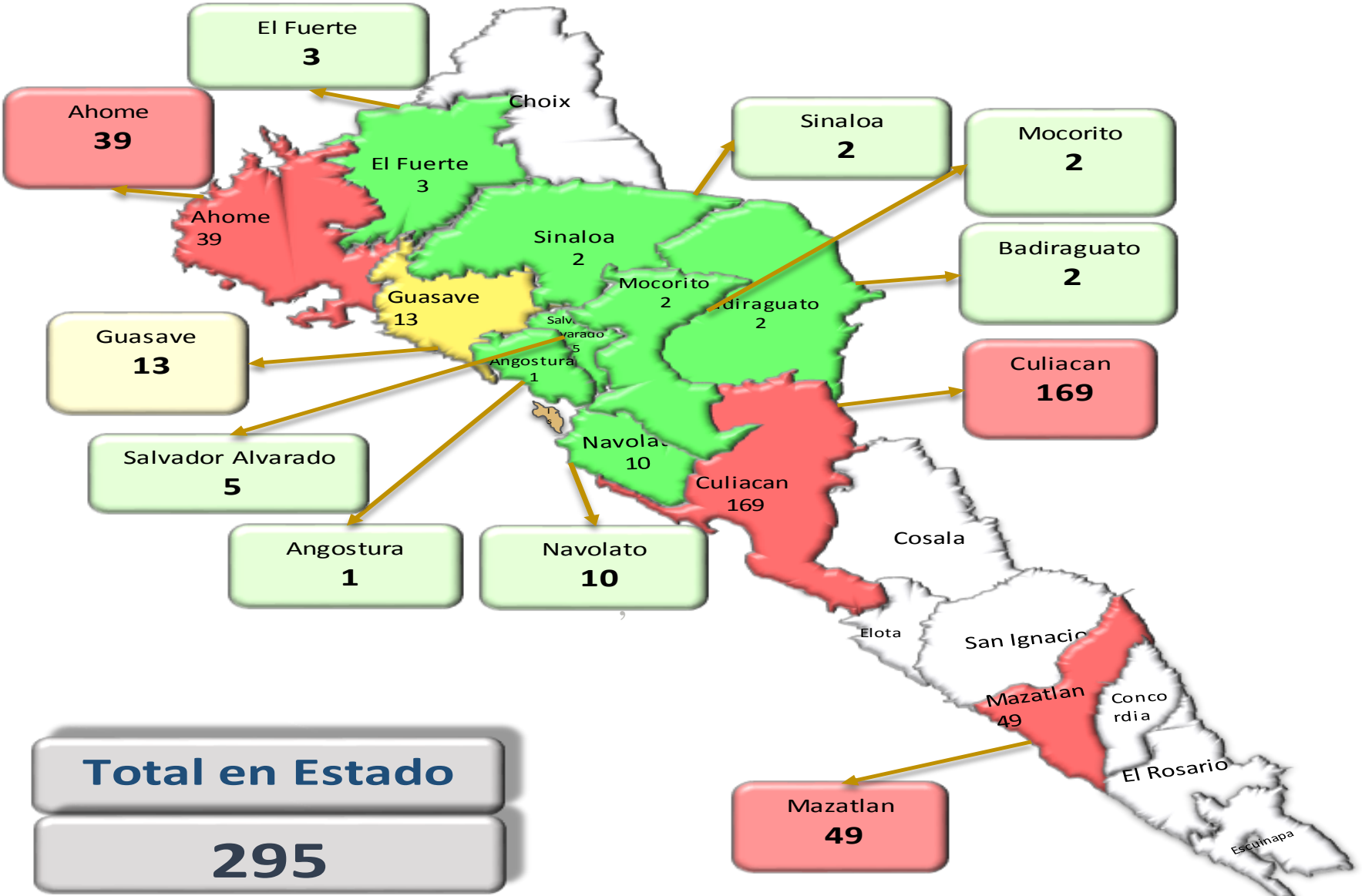
1,629

Confirmados acumulados



COVID-19 México: Mapa de casos confirmados activos por municipio de residencia

CASOS ACTIVOS*: Caso Confirmado Positivo con fecha de inicio de síntomas en los últimos 14 días.



Fase 3

295

Confirmados activos



Total en Estado

295

COVID-19 México: Tabla de Tasas de Letalidad, Mortalidad y Morbilidad

Tasas de Letalidad, Mortalidad y Morbilidad por COVID - 19 por Municipio #####

Municipio	Poblacion 2020	Defunciones Acum. a la			Casos confirmados Acum. a la			Tasa letalidad X 100 (D/G)*100	Lugar Letalidad	Tasa de mortalidad (D/B por 1'000,000)	Lugar Mortalidad	Tasa de morbilidad (G/B por 1'000,000)	Lugar Morbilidad	Casos activos Ultimos 14 días
		SEM EPI NUM-18	SEM EPI NUM-19	Aumento	SEM EPI NUM-18	SEM EPI NUM-19	Aumento							
AHOME	478,702	27	27	0	204	214	10	12.62	8	56.40	3	447.04	2	39
CHOIX	36,345	0	0	0	2	2	0	0.00	15	0.00	15	55.03	16	0
EL FUERTE	109,067	3	3	0	10	10	0	30.00	4	27.51	9	91.69	14	3
GUASAVE	323,928	4	4	0	47	54	7	7.41	14	12.35	13	166.70	10	13
SINALOA	97,695	1	1	0	10	10	0	10.00	10	10.24	14	102.36	13	2
ANGOSTURA	50,140	2	2	0	10	10	0	20.00	6	39.89	5	199.44	9	1
MOCORITO	49,852	0	1	1	11	12	1	8.33	13	20.06	11	240.71	8	2
SALVADOR ALVARADO	88,736	3	3	0	28	29	1	10.34	9	33.81	7	326.81	5	5
BADIRAGUATO	31,493	1	1	0	8	10	2	10.00	10	31.75	8	317.53	6	2
CULIACAN	999,591	151	153	2	889	948	59	16.14	7	153.06	1	948.39	1	169
NAVOLATO	148,357	21	21	0	45	49	4	42.86	1	141.55	2	330.28	4	10
COSALA	17,530	0	0	0	5	5	0	0.00	15	0.00	15	285.23	7	0
ELOTA	44,674	1	1	0	4	4	0	25.00	5	22.38	10	89.54	15	0
SAN IGNACIO	23,690	0	0	0	3	3	0	0.00	15	0.00	15	126.63	11	0
CONCORDIA	31,830	0	0	0	0	0	0	0	15	0.00	15	0.00	18	0
ESCUINAPA	62,140	3	3	0	7	7	0	42.86	1	48.28	4	112.65	12	0
MAZATLAN	508,203	18	18	0	166	186	20	9.68	12	35.42	6	366.00	3	49
ROSARIO	54,700	1	1	0	3	3	0	33.33	3	18.28	12	54.84	17	0
TOTAL SINALOA	3,156,674	236	239	3	1452	1,556	104	15.36		75.71		492.92		295

Fase 3



COVID-19 México: Tabla de Positividad e índice de pruebas por Municipio

Positividad e Índice de pruebas por COVID - 19 por Municipio miércoles, 13 de mayo de 2020

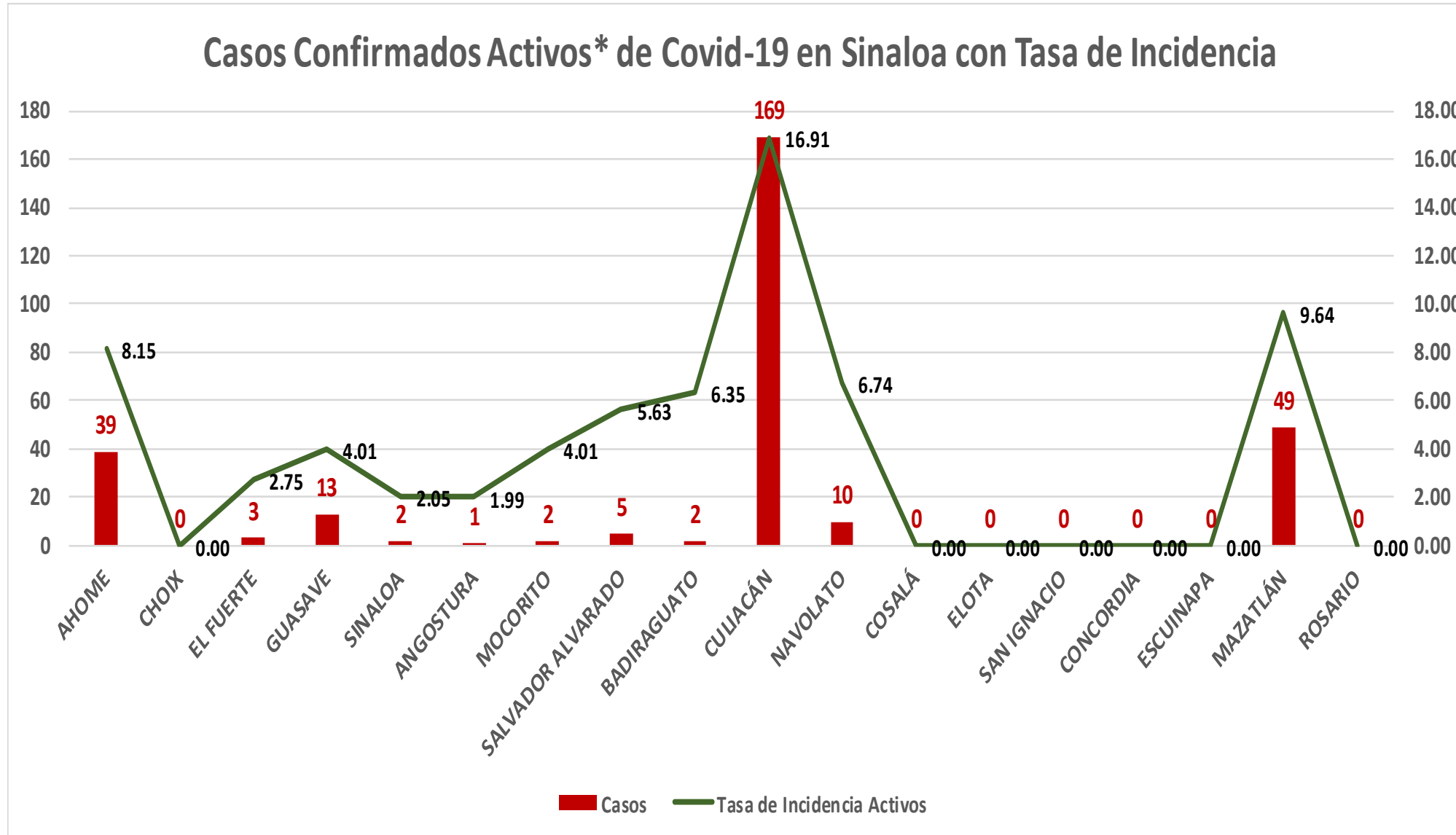


Fase 3



Municipio	Poblacion 2020	SOSPECHOSOS	NEGATIVOS	CASOS CONFIRMADOS	PRUEBAS REALIZADAS Acum. a la			INDICE DE POSITIVIDAD	Lugar de Índice de POSITIVIDAD	INDICE DE PRUEBAS POR 100,000	Lugar INDICE DE PRUEBAS
					SEM EPI NUM-18	SEM EPI NUM-19	Aumento				
AHOME	478,702	870	280	223	433	535	102	41.68	7	1117.61	3
CHOIX	36,345	15	6	2	7	12	5	16.67	17	330.17	15
EL FUERTE	109,067	80	37	13	37	49	12	26.53	13	449.27	12
GUASAVE	323,928	507	157	57	179	226	47	25.22	14	697.69	8
SINALOA	97,695	34	6	11	17	18	1	61.11	2	184.25	17
ANGOSTURA	50,140	40	22	10	19	31	12	32.26	10	618.27	9
MOCORITO	49,852	34	10	13	18	22	4	59.09	3	441.30	13
SALVADOR ALVARADO	88,736	148	78	30	80	106	26	28.30	11	1194.56	2
BADIRAGUATO	31,493	31	9	12	13	15	2	80.00	1	476.29	11
CULIACAN	999,591	4233	1091	990	1586	2018	432	49.06	4	2018.82	1
NAVOLATO	148,357	237	62	52	96	119	23	43.70	6	802.12	5
COSALA	17,530	14	8	5	8	13	5	38.46	8	741.59	6
ELOTA	44,674	27	12	4	22	22	0	18.18	16	492.46	10
SAN IGNACIO	23,690	11	6	3	6	9	3	33.33	9	379.90	14
CONCORDIA	31,830	5	2	0	3	3	0	0.00	18	94.25	18
ESCUINAPA	62,140	85	33	9	43	45	2	20.00	15	724.17	7
MAZATLAN	508,203	809	272	196	318	447	129	43.85	5	879.57	4
ROSARIO	54,700	19	8	3	9	11	2	27.27	12	201.10	16
TOTAL SINALOA	3,156,674	7,199	2,099	1,633	2,894	3,701	807	56.71		664.94	

COVID-19 Sinaloa: Grafico tasa de incidencia de casos activos por municipio



Fase 3

295

Confirmados activos

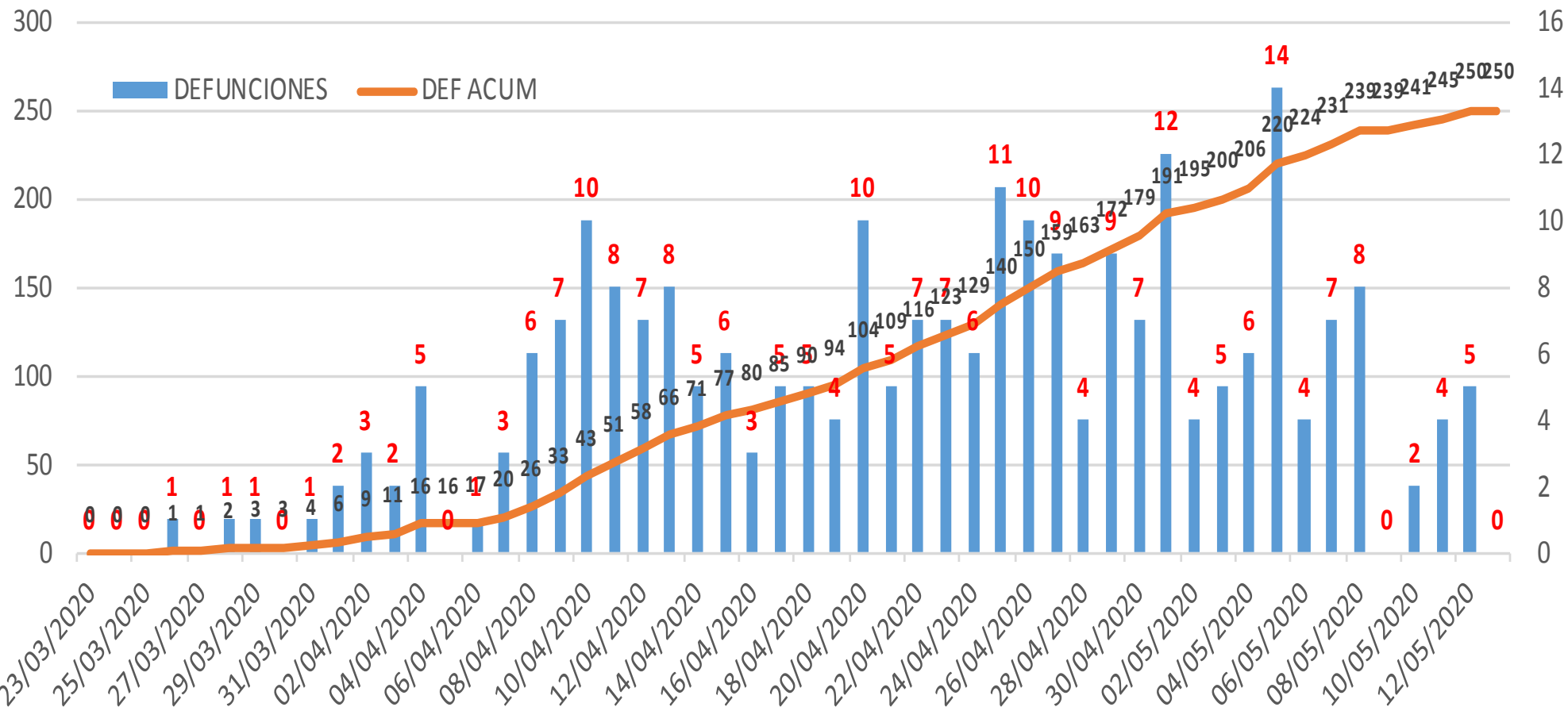
9.35

Incidencia Estatal Casos Activos por 100 mil hab.



COVID-19 Sinaloa: Defunciones acumuladas por fecha de defunción

Defunciones por día y acumuladas por fecha de defunción



Fase 3

250

Defunciones Acumuladas

87

Defunciones últimos 14 días





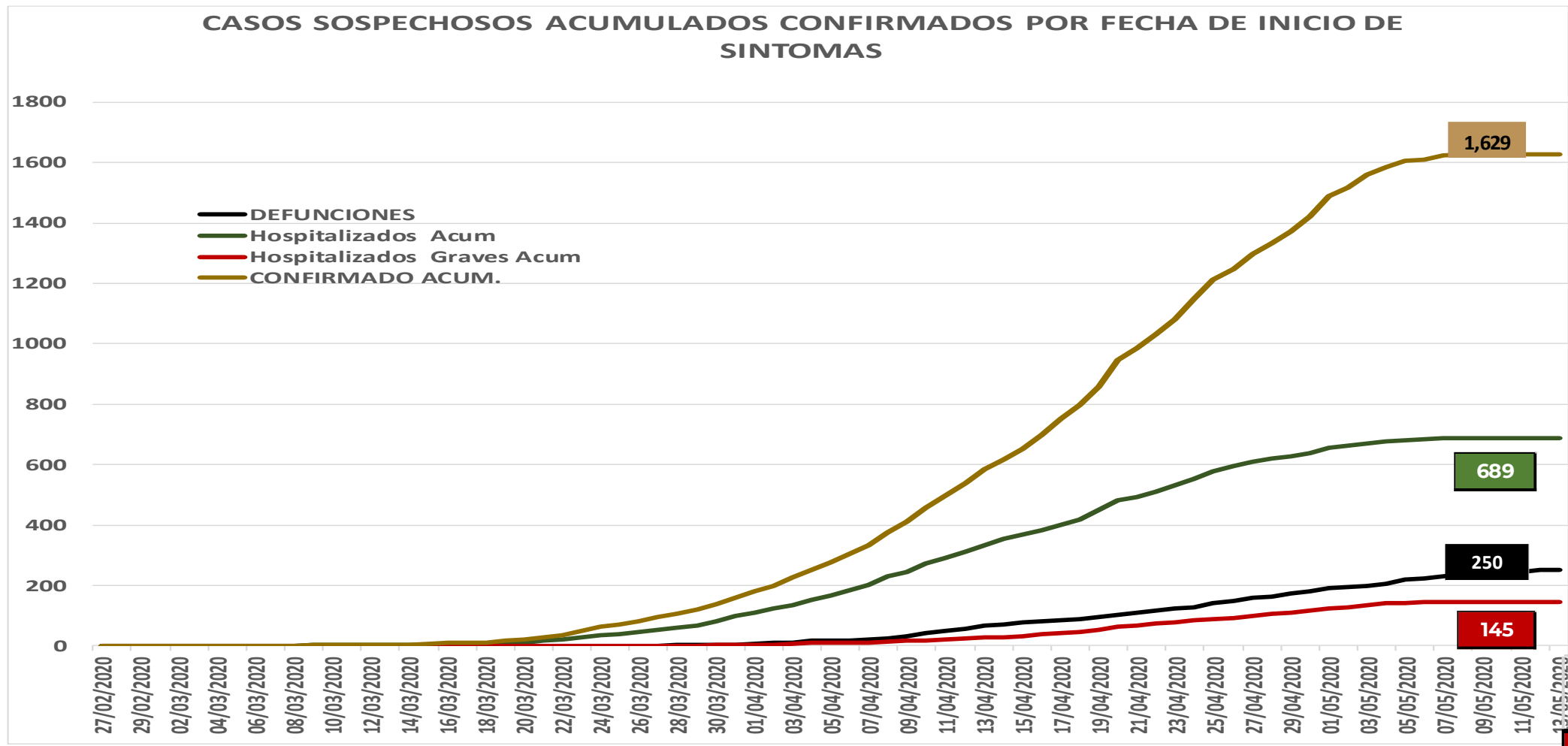
COVID-19 Sinaloa: Casos acumulados sospechosos y confirmados por fecha de inicio de síntomas

Fase 3

Comportamiento en línea de tiempo de casos Notificados y Confirmados Acumulados de COVID-19 en el estado de SINALOIA



COVID-19 Sinaloa: Casos sospechosos y confirmados por fecha de inicio de síntomas



Fase 3

611

Nuevos Sospechosos

1,629

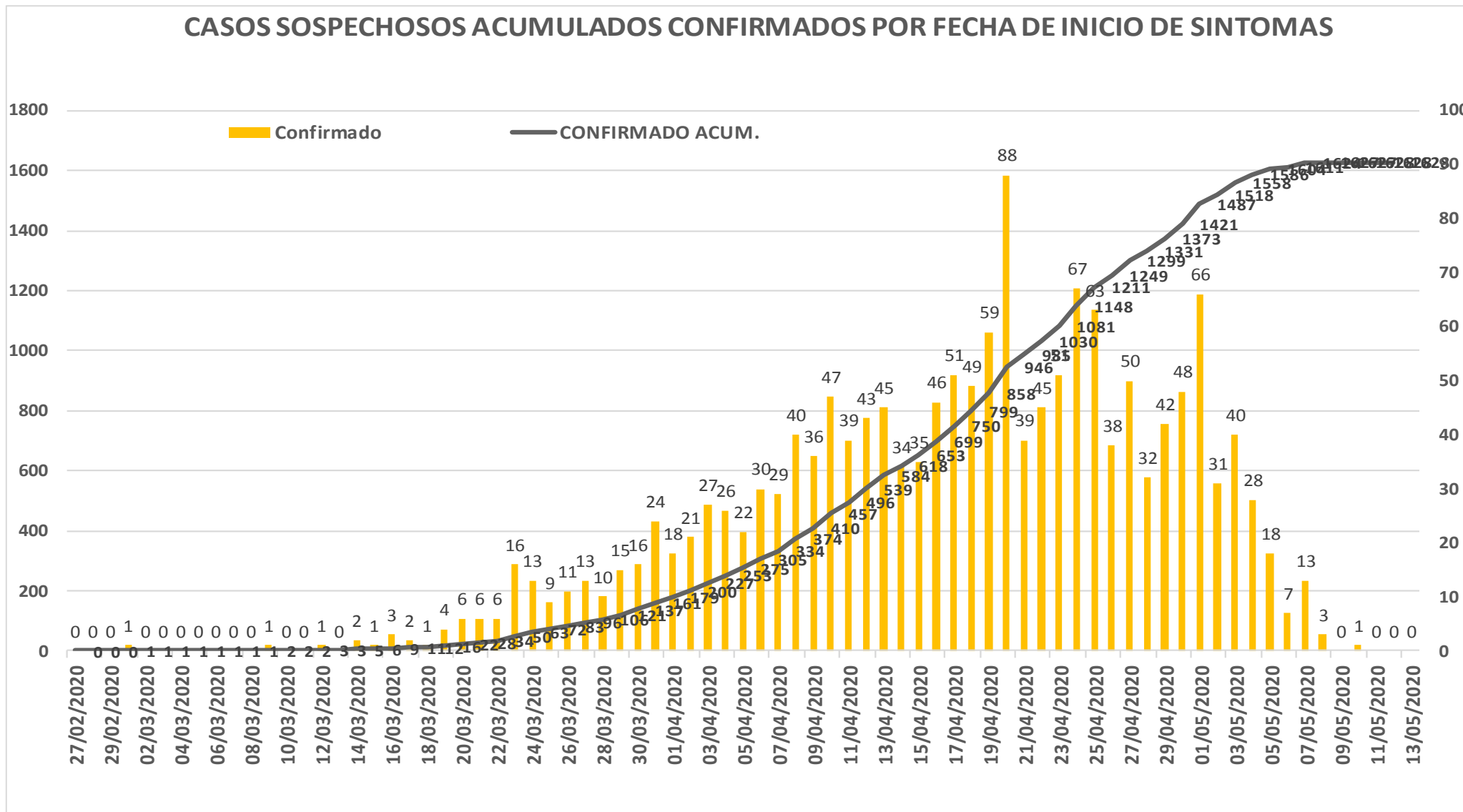
Confirmados



Hosp Graves
145

Hospita lizados
689

COVID-19 Sinaloa: Curva epimédica de casos acumulados Incidentes por fecha de inicio de síntomas.



Fase 3

Confirmados acumulados

1,629



COVID-19 Sinaloa: Curva epimédica de casos incidentes por fecha de resultado del LESPS.

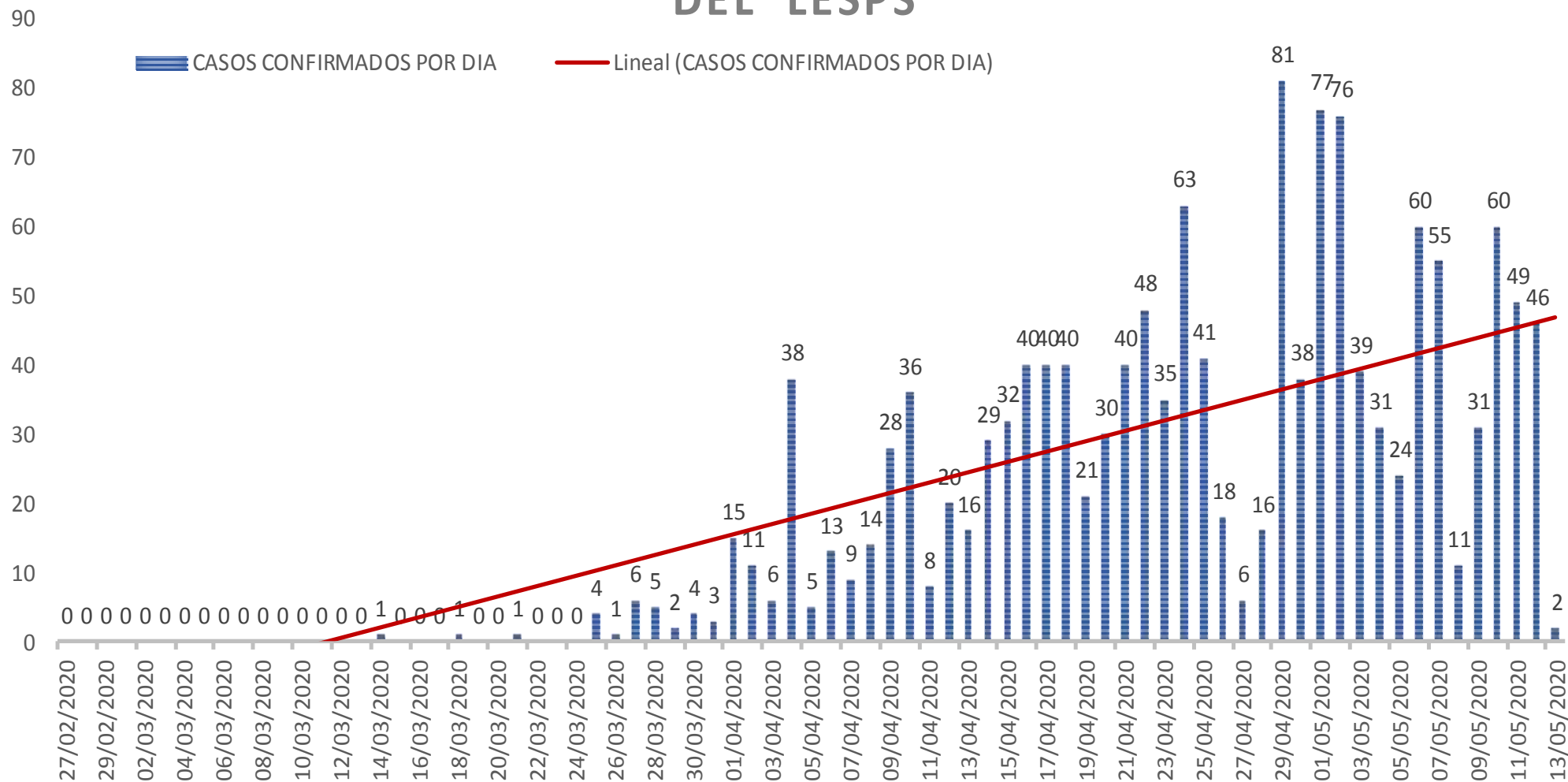
Fase 3

Confirmados acumulados

1,629



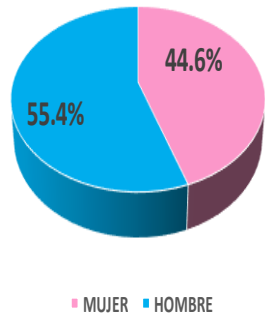
CASOS CONFIRMADOS SEGÚN FECHA DE RESULTADO DEL LESPS



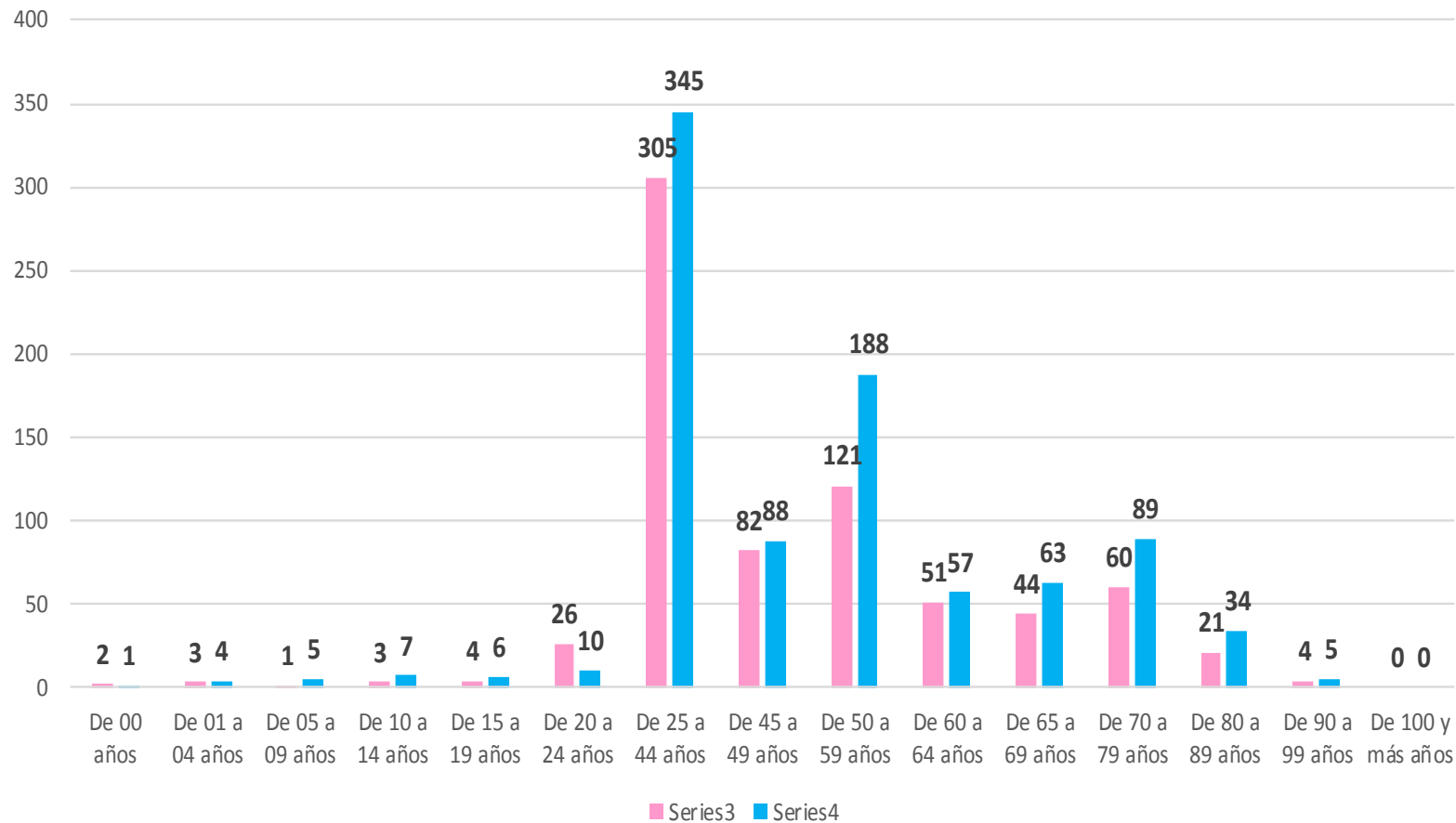
COVID-19 Sinaloa: Casos confirmados por edad y sexo

Mediana de edad: **40** años

CASOS CONFIRMADOS SEGÚN SEXO



Casos Confirmados COVID-19, por Edad y Sexo



Fase 3

1,629

Confirmados acumulados



COVID-19 Sinaloa: Casos confirmados por edad y sexo

Fase 3

Tasa de Letalidad Estatal
15.3%



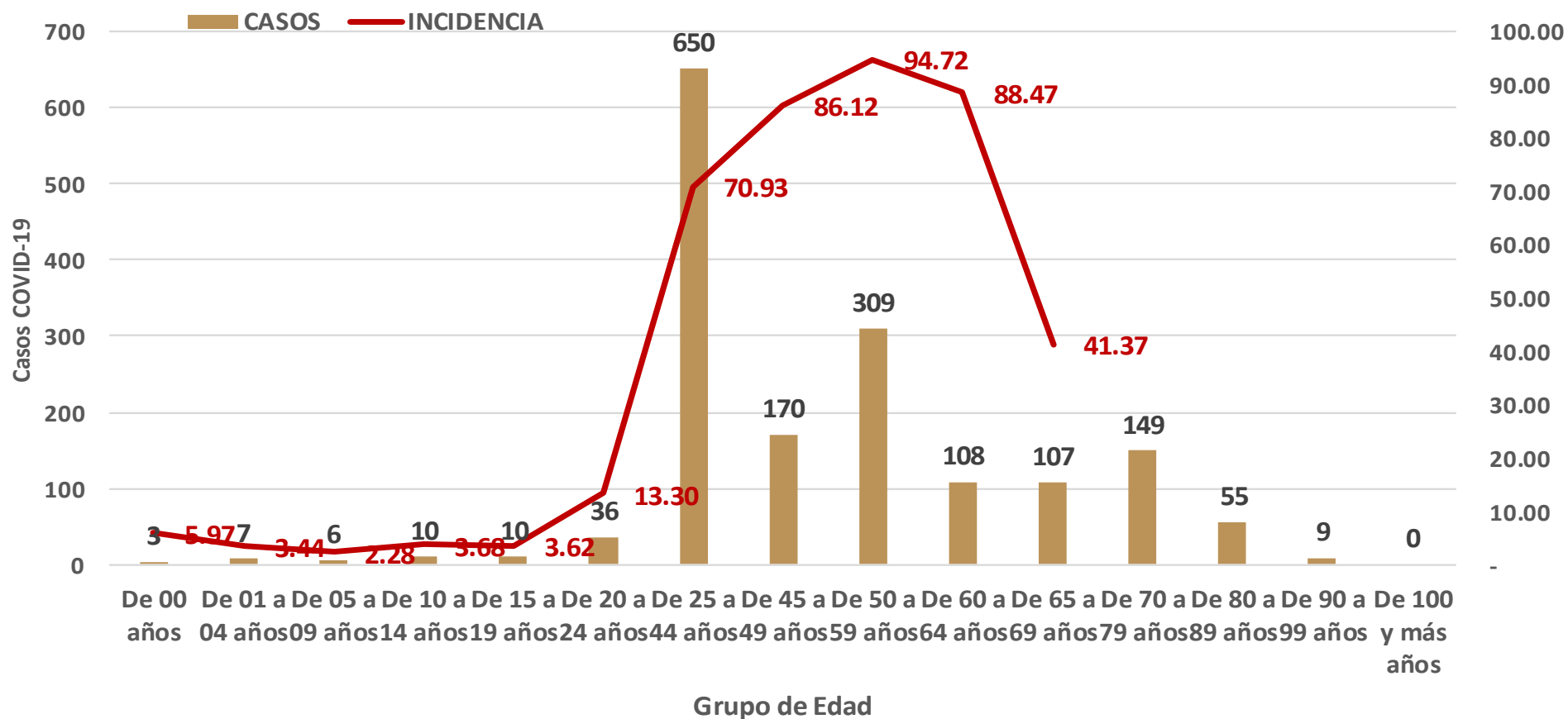
GRUPOS DE EDAD NOTIFICADOS EN PLATAFORMA POR COVID-19, SINALOA

ACTIVOS

Grupo de Edad	Sospechosos	%	CASOS (+) COVID-19	%	Defuncion	Letalidad	Hosp-COVID-19	Indice de Hospitalizacion	Tasa de Incidencia	HOSPITALIZADO	AMBULATORIO
De 00 años	23	0.34%	3	0.2%	0	0.0%	1	33.3%	5.97	1	2
De 01 a 04 años	134	2.0%	7	0.4%	1	14.3%	5	71.4%	3.44	3	2
De 05 a 09 años	94	1.41%	6	0.4%	0	0.0%	1	16.7%	2.28	0	3
De 10 a 14 años	82	1.2%	10	0.6%	0	0.0%	1	10.0%	3.68	0	7
De 15 a 19 años	130	1.95%	10	0.6%	0	0.0%	3	30.0%	3.62	1	6
De 20 a 24 años	316	4.7%	36	2.2%	0	0.0%	4	11.1%	13.30	2	22
De 25 a 44 años	2,971	44.52%	650	39.9%	21	3.2%	130	20.0%	70.93	45	295
De 45 a 49 años	717	10.7%	170	10.4%	17	10.0%	54	31.8%	86.12	22	61
De 50 a 59 años	1,036	15.52%	309	19.0%	59	19.1%	161	52.1%	94.72	50	93
De 60 a 64 años	316	4.7%	108	6.6%	25	23.1%	73	67.6%	88.47	29	22
De 65 a 69 años	243	3.64%	107	6.6%	43	40.2%	79	73.8%	41.37	27	17
De 70 a 79 años	381	5.7%	149	9.1%	61	40.9%	125	83.9%		38	16
De 80 a 89 años	195	2.92%	55	3.4%	20	36.4%	45	81.8%		14	7
De 90 a 99 años	34	0.5%	9	0.6%	3	33.3%	7	77.8%		3	2
De 100 y más años	2	0.03%	0	0.0%	0	0.0%	0	0.0%		0	0
Total general	6,674	100.0%	1,629	100.0%	250	15.3%	689	42.3%	51.60	235	555

COVID-19 Sinaloa: Casos confirmados por edad y sexo

Casos Notificados y Confirmados en el Estado de Sinaloa por Grupo de Edad en Plataforma COVID-19



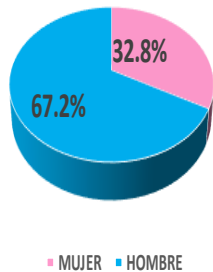
Fase 3

Tasa de Incidencia Estatal
51.60
Por 100 mil habt.

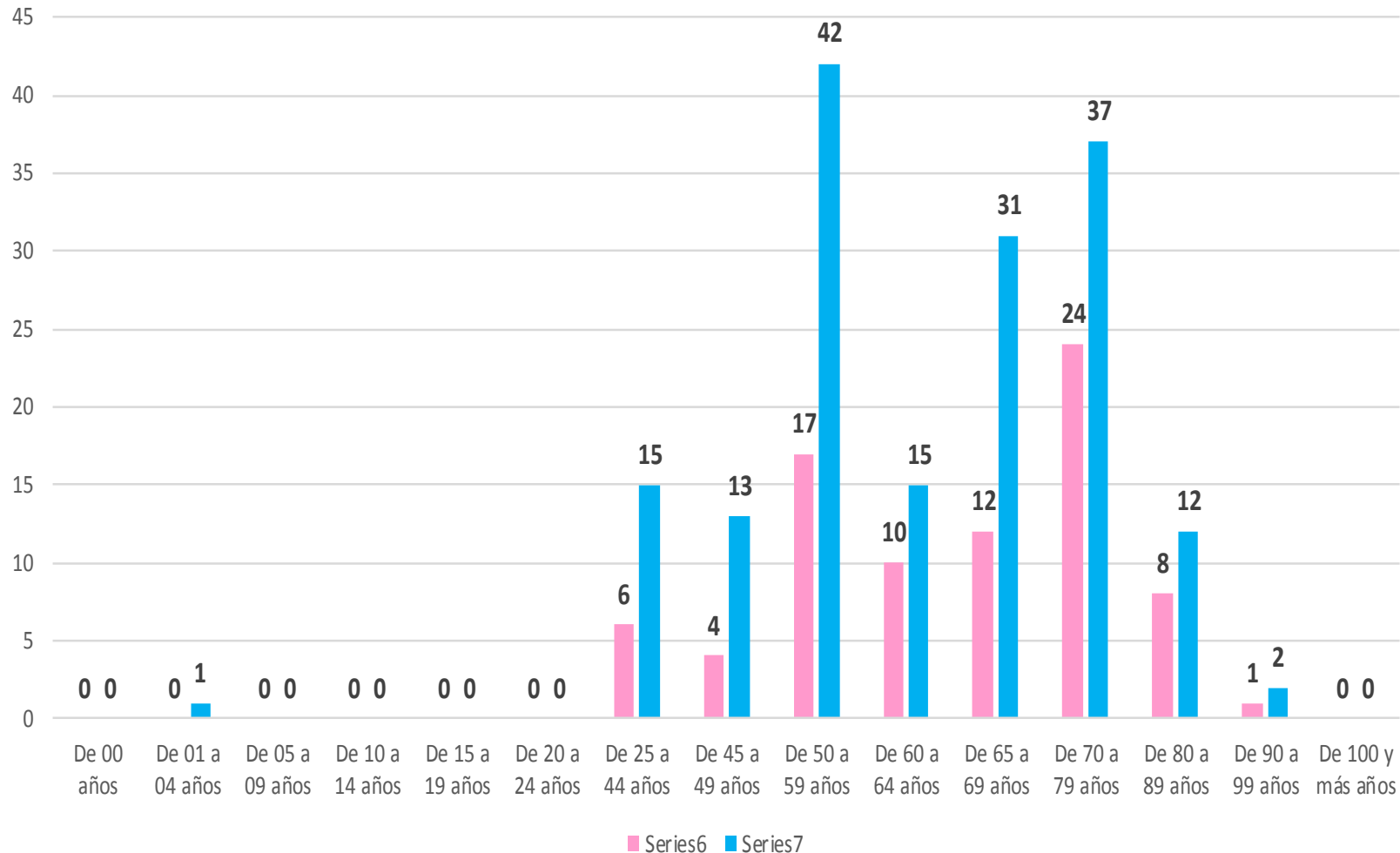


COVID-19 Sinaloa: Defunciones acumuladas por edad y sexo

DEFUNCIONES CONFIRMADAS SEGÚN SEXO



DEFUNCIONES DE CASOS CONFIRMADOS COVID-19, POR EDAD Y SEXO



Fase 3

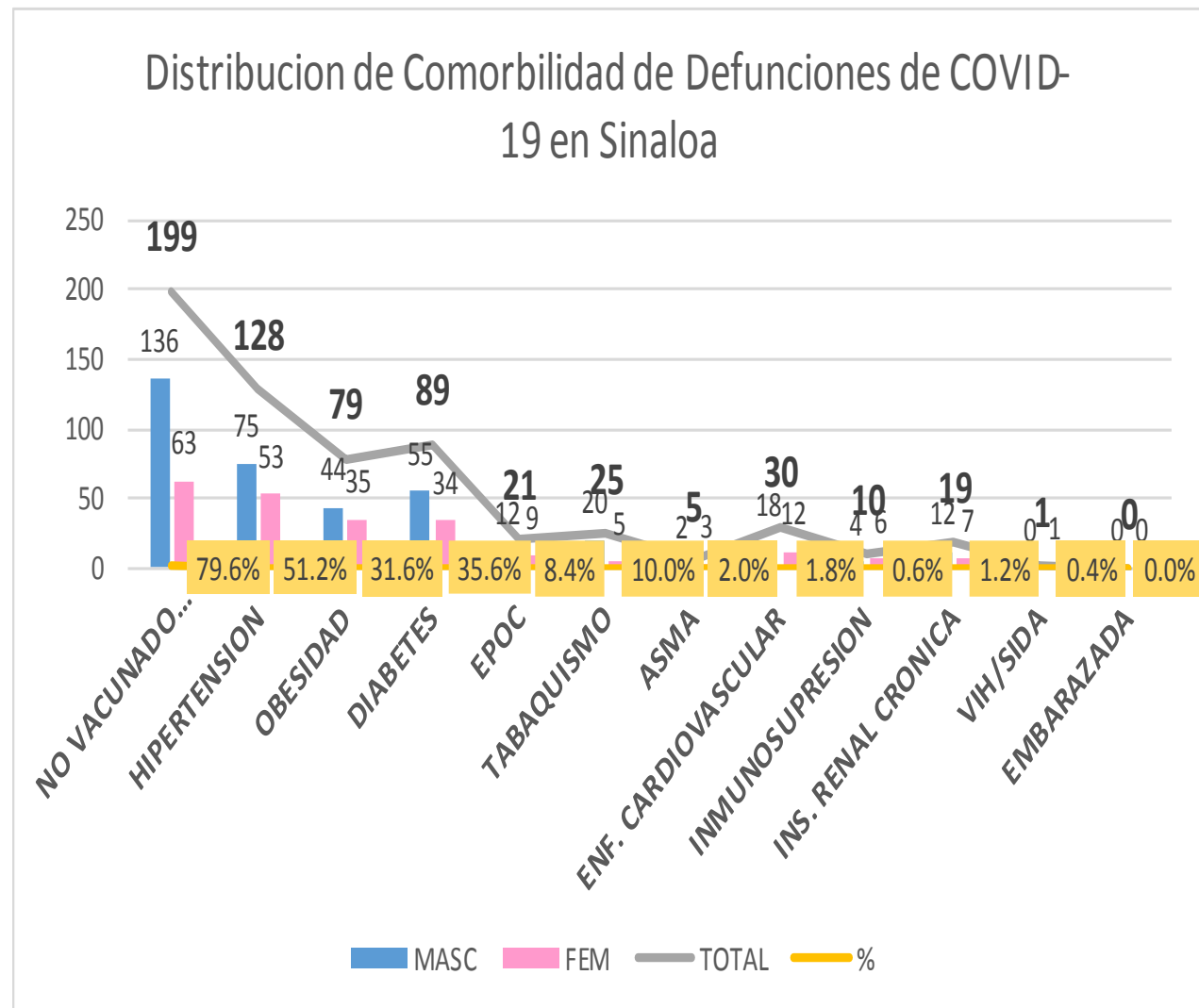
250

Defunciones



COVID-19 Sinaloa: Defunciones acumuladas por comorbilidad

DEFUNCIONES				
	250	168	82	
COMORBILIDAD	MASC	FEM	TOTAL	%
NO VACUNADO (Influenza)	136	63	199	79.6%
HIPERTENSION	75	53	128	51.2%
OBESIDAD	44	35	79	31.6%
DIABETES	55	34	89	35.6%
EPOC	12	9	21	8.4%
TABAQUISMO	20	5	25	10.0%
ASMA	2	3	5	2.0%
ENF. CARDIOVASCULAR	18	12	30	1.8%
INMUNOSUPRESION	4	6	10	0.6%
INS. RENAL CRONICA	12	7	19	1.2%
VIH/SIDA	0	1	1	0.4%
EMBARAZADA	0	0	0	0.0%



Fase 3

250

Defunciones



COVID-19 Sinaloa: Defunciones acumuladas por institución

CONFIRMADOS POR INSTITUCION EN PLATAFORMA POR COVID-19, SINALOA

Fase 3

250

Defunciones



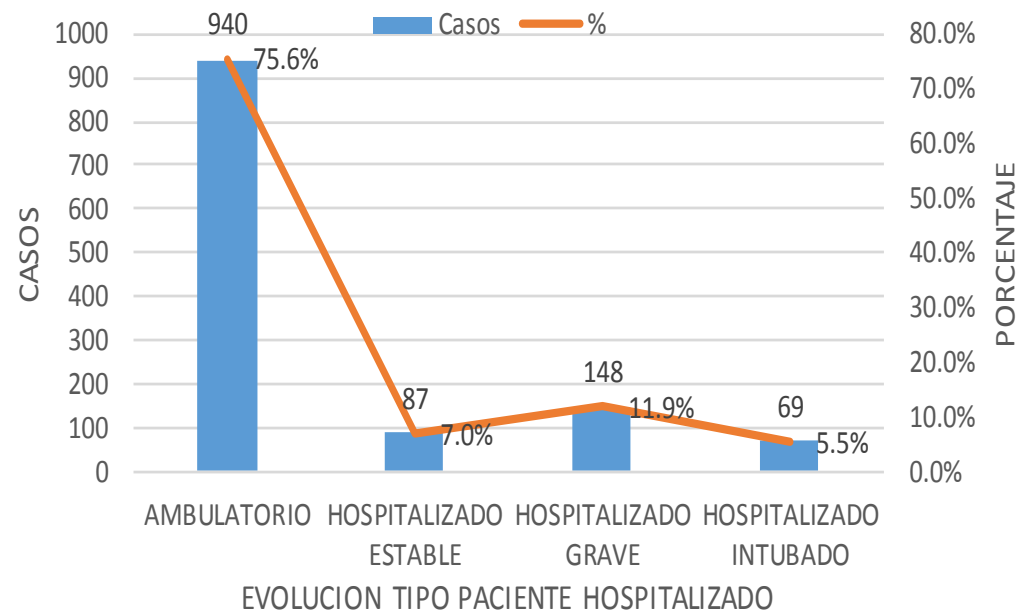
Institucion	Notificados	Confirmados	%	Defunciones	HOSPITALIZAD	AMBULATORIO
SSA	2,108	576	35.4%	27	68	349
IMSS	3,305	622	38.2%	113	76	123
IMSS_PR	71	8	0.5%	0	2	1
ISSSTE	430	174	10.7%	57	37	53
PEMEX	0	0	0.0%	0	0	0
Privados	458	130	8.0%	16	37	3
SEDENA	50	3	0.2%	0	1	1
SEMAR	59	5	0.3%	1	1	2
Servicios Estatales	162	102	6.3%	36	13	14
Servicios Municipales	31	9	0.6%	0	0	9
Universitarios	0	0	0.0%	0	0	0
Cruz Roja	0	0	0.0%	0	0	0
DIF	0	0	0.0%	0	0	0
Total	6,674	1,629	100.0%	250	235	555

COVID-19 Sinaloa: Tipo de paciente por evolución hospitalaria

TIPO DE PACIENTE REG. CONFIRMADO POR COVID-19, SINALOA

TIPO DE PACIENTE CONFIRMADO POR COVID-19, SINALOA POR EVOLUCION DE GRAVEDAD AL 13/may/2020		
EVOLUCION HOSPITALARIA	Casos	%
AMBULATORIO	940	75.6%
HOSPITALIZADO ESTABLE	87	7.0%
HOSPITALIZADO GRAVE	148	11.9%
HOSPITALIZADO INTUBADO	69	5.5%
	1244	100%

TIPO DE PACIENTE CONFIRMADO POR COVID-19, SINALOA POR EVOLUCION DE GRAVEDAD AL 13/may/2020



Fase 3



COVID-19 Sinaloa: Casos confirmados y Defunciones por Ocupación

OCUPACIÓN	ESTATAL	
	CASOS CONFIRMADOS COVID-19	DEFUNCIONES COVID-19 ESTATAL
OTROS TRABAJADORES DE LA SALUD	92	4
MEDICOS	165	3
ENFERMERAS	181	1
DENTISTAS	1	0
LABORATORISTAS	10	0
OTROS PROFESIONISTAS	74	3
ESTUDIANTES	48	1
JUBILADO / PENSIONADO	145	60
GERENTES O PROPIETARIOS DE EMPRESAS O NEGOCIOS	12	1
HOGAR	257	66
COMERCIANTES DE MERCADOS FIJOS O AMBULANTES	27	6
CHOFERES	23	3
MAESTROS	21	5
CAMPESINOS	31	7
OBREROS	17	6
OTROS	164	23
DESEMPLEADOS	70	21
EMPLEADOS	291	40
	1629	250

Fase 3

250

Defunciones

Confirmados acumulados

1,629



COVID-19 Sinaloa: Casos y Defunciones por Día e Institución

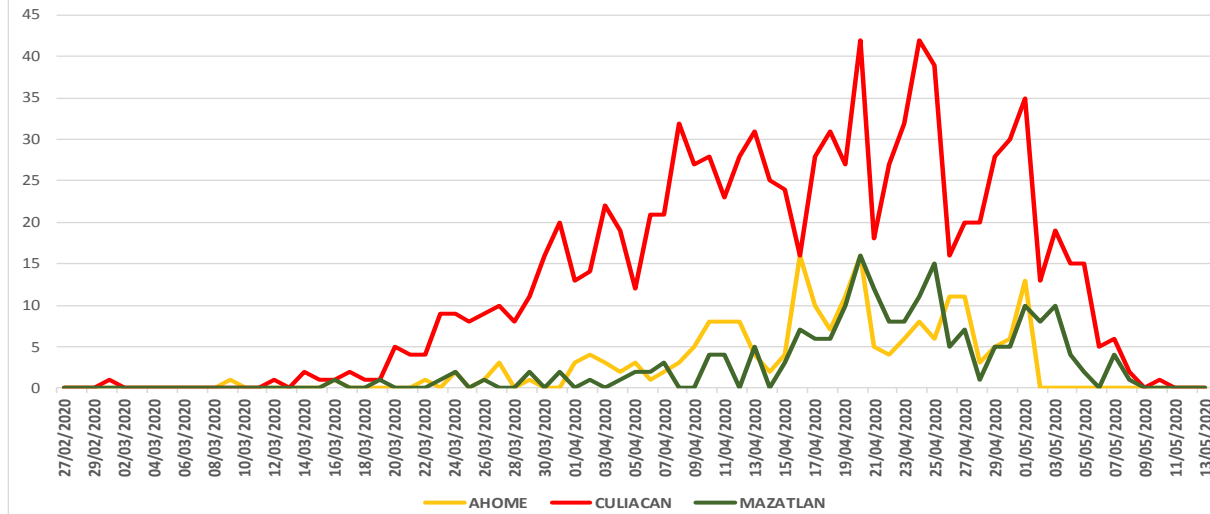
Fase 3

250

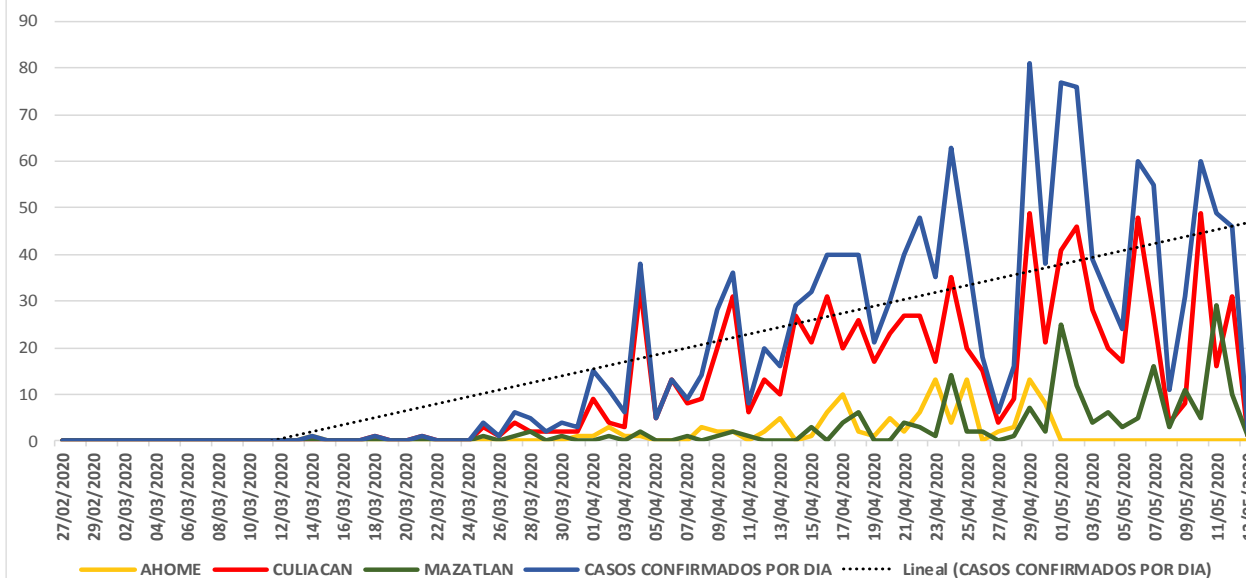
Defunciones



CASOS CONFIRMADOS SEGÚN FECHA DE INICIO DE SINTOMAS



CASOS CONFIRMADOS SEGÚN FECHA DE RESULTADO DEL LESPS



Defunciones por Institución y fecha	SSA	IMSS	ISSSTE	ESTATAL	IMSS-BIENESTAR	PRIVADA
26/03/2020	0	0	1	0	0	0
27/03/2020	0	0	0	0	0	0
28/03/2020	0	0	1	0	0	0
29/03/2020	0	0	0	1	0	0
30/03/2020	0	0	0	0	0	0
31/03/2020	0	0	1	0	0	0
01/04/2020	0	0	2	0	0	0
02/04/2020	0	0	3	0	0	0
03/04/2020	1	1	0	0	0	0
04/04/2020	0	1	4	0	0	0
05/04/2020	0	0	0	0	0	0
06/04/2020	1	0	0	0	0	0
07/04/2020	0	2	1	0	0	0
08/04/2020	2	2	2	0	0	0
09/04/2020	0	5	1	0	0	1
10/04/2020	1	3	3	1	0	2
11/04/2020	1	4	0	3	0	0
12/04/2020	1	3	1	1	0	1
13/04/2020	1	3	1	1	0	2
14/04/2020	0	4	0	1	0	0
15/04/2020	0	3	1	1	0	1
16/04/2020	0	0	3	0	0	0
17/04/2020	0	3	1	1	0	0
18/04/2020	1	1	2	0	0	1
19/04/2020	1	2	1	0	0	0
20/04/2020	0	5	2	2	0	1
21/04/2020	1	3	1	0	0	0
22/04/2020	0	3	0	3	0	1
23/04/2020	1	3	0	3	0	0
24/04/2020	0	3	1	2	0	0
25/04/2020	5	5	0	0	0	1
26/04/2020	1	2	3	2	0	2
27/04/2020	1	6	0	2	0	0
28/04/2020	0	2	2	0	0	0
29/04/2020	0	3	4	1	0	1
30/04/2020	0	6	0	1	0	0
01/05/2020	3	4	2	3	0	0
02/05/2020	1	1	1	1	0	0
03/05/2020	0	4	0	0	0	1
04/05/2020	1	2	3	0	0	0
05/05/2020	0	8	2	2	0	1
06/05/2020	0	1	2	1	0	0
07/05/2020	1	3	2	1	0	0
08/05/2020	2	6	0	0	0	0
09/05/2020	0	0	0	0	0	0
10/05/2020	0	0	0	2	0	0
11/05/2020	0	2	2	0	0	0
12/05/2020	0	4	1	0	0	0
13/05/2020	0	0	0	0	0	0



SERVICIOS DE SALUD DE SINALOA

SUBDIRECCION DE EPIDEMIOLOGIA

Situación de la Notificación de Casos y Defunciones en las Diferentes Unidades de Salud

CLUES	INSTIT	NOMBRE DE LA UNIDAD	Notificados	Confirmados	Defunciones
SLSSA000024	SSA	HOSPITAL GENERAL LOS MOCHIS	219	36	6
SLSSA000963	SSA	HOSPITAL INTEGRAL CHOIX	5	1	0
SLSSA002573	SSA	HOSPITAL INTEGRAL VALLE DEL CARRIZO	0	0	0
SLSSA001255	SSA	HOSPITAL GENERAL GUASAVE	34	11	0
SLSSA002136	SSA	HOSPITAL INTEGRAL DE SINALOA DE LEYVA	0	0	0
SLSSA000193	SSA	HOSPITAL INTEGRAL ANGOSTURA	3	1	0
SLSSA001716	SSA	HOSPITAL INTEGRAL MOCORITO	0	0	0
SLSSA018113	SSA	HOSPITAL GENERAL DE GUAMUCHIL	29	3	0
SLSSA000246	SSA	HOSPITAL INTEGRAL BADIRAGUATO	9	2	0
SLSSA000666	SSA	HOSPITAL GENERAL CULIACÁN	239	73	10
SLSSA002491	SSA	HOSPITAL INTEGRAL NAVOLATO	12	2	0
SLSSA017582	SSA	HOSPITAL INTEGRAL VALLE DE SAN LORENZO	4	0	0
SLSSA018265	SSA	HOSPITAL GENERAL EL DORADO	15	5	0
SLSSA000572	SSA	HOSPITAL INTEGRAL COSALA	10	4	0
SLSSA017570	SSA	HOSPITAL INTEGRAL SAN IGNACIO	1	0	0
SLSSA017594	SSA	HOSPITAL GENERAL LA CRUZ	3	2	0
SLSSA000473	SSA	HOSPITAL INTEGRAL CONCORDIA	2	0	0
SLSSA001540	SSA	HOSPITAL GENERAL DE MAZATLÁN	48	14	3
SLSSA001873	SSA	HOSPITAL INTEGRAL DE EL ROSARIO	8	0	0
SLSSA002585	SSA	HOSPITAL GENERAL DE MAZATLÁN	25	15	2
SLSSA018253	SSA	HOSPITAL GENERAL ESCUINAPA	64	5	1

TOTAL DE CASOS COVID-19 NOTIFICADOS EN MPIO. DE CULIACAN				2265	681	179
				Notificados	Confirmados	Defunciones
MUNICIPIO	CLUES	INSTIT	NOMBRE DE LA UNIDAD			
CULIACÁN	SLIMS000131	IMSS	HGR 1 CULIACÁN	735	233	65
CULIACÁN	SLIMS000184	IMSS	HGZMF 28 COSTA RICA	295	23	5
CULIACÁN	SLIST000073	ISSSTE	C.M.F. CULIACAN	1	0	0
CULIACÁN	SLIST000085	ISSSTE	DR. MANUEL CARDENAS DE LA VEGA	358	124	48
CULIACÁN	SLSME000016	SME	HOSPITAL CIVIL DE CULIACÁN	159	104	36
CULIACÁN	SLSMP000365	SMP	CLÍNICA DE REHABILITACIÓN Y ESPECIALIDADES	42	21	1
CULIACÁN	SLSMP000370	SMP	CLÍNICA HOSPITAL CULIACÁN S. A. DE C. V.	45	15	7
CULIACÁN	SLSMP000394	SMP	SANATORIO CEMSI CHAPULTEPEC	7	2	0
CULIACÁN	SLSMP000411	SMP	SANATORIO BATIZ RAMOS	3	1	0
CULIACÁN	SLSMP000440	SMP	OPERADORA NUEVA CLÍNICA SANTA MARÍA S.A DE	19	6	3
CULIACÁN	SLSMP000534	SMP	HOSPITAL ÁNGELES CULIACÁN	182	2	0
CULIACÁN	SLSSA017606	SSA	HOSPITAL DE LA MUJER	5	0	0
CULIACÁN	SLSSA018265	SSA	HOSPITAL GENERAL EL DORADO	15	5	0
CULIACÁN	SLSME000021	SME	-HOSPITAL PEDIATRICO	8	2	0
CULIACÁN	SLSSA002556	SSA	HOSPITAL PEDIATRICO DE SINALOA	74	18	1
CULIACÁN	SLSMP002815	SMP	MEDICA DE LA CIUDAD	78	52	3
CULIACÁN	SLSSA000666	SSA	HOSPITAL GENERAL CULIACÁN	239	73	10



DIRECCIÓN DE PREVENCIÓN Y PROMOCIÓN DE LA SALUD
SUBDIRECCIÓN DE EPIDEMIOLOGÍA

SALUD

SECRETARÍA DE SALUD

