



# SERVICIOS DE SALUD DE SINALOA

SUBDIRECCIÓN DE VIGILANCIA EPIDEMIOLÓGICA

## COVID-19 SINALOA

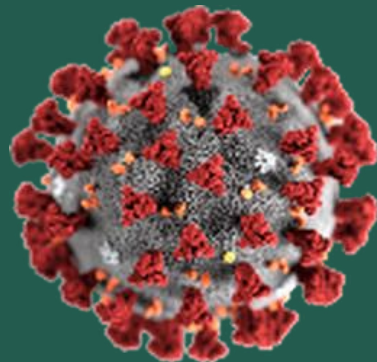
Comunicado Técnico Diario

NUEVA  
NORMALIDAD

miércoles, 13 de octubre de 2021

**SALUD**

SECRETARÍA DE SALUD



**Dr. José Pablo Güémez Alvarez**

Jefe de Depto. De Vigilancia Epidemiologica

Servicios de Salud de Sinaloa

Nota: Este comunicado contiene información preliminar y sus datos pueden variar sin previo aviso, datos presentados disponibles a la fecha y corte especificados.

TABLA POR MUNICIPIO DE RESIDENCIA DEL PACIENTE

SERVICIOS DE SALUD DE SINALOA										
SINALOA , PLATAFORMA DE VIGILANCIA EPIDEMIOLOGICA COVID-19										
Municipios	Notificados en Plataforma	Acumulados al 13/oct/2021		RESULTADO FINAL						Total Activos*
	Num.-	Femeninos	Masculinos	RESULTADO NEGATIVO	RESULTADO INFLUENZA	OTROS DX	POSITIVO SARS-CoV-2	SOSPECHOSOS	DEFUNCION (+) Sars-CoV-2	
AHOME	26,012	14,479	11,533	14,837	30	276	10,715	154	1,491	127
CHOIX	608	303	305	309	2	10	285	2	38	0
EL FUERTE	3,067	1,688	1,379	1,475	1	39	1,538	14	232	51
GUASAVE	18,174	10,066	8,108	9,117	4	1,532	7,416	105	911	95
SINALOA	1,782	963	819	1,060	0	50	669	3	126	8
ANGOSTURA	1,496	784	712	728	0	27	740	1	155	1
MOCORITO	986	514	472	538	0	27	418	3	93	0
SALVADOR ALVARADO	4,380	2,405	1,975	2,458	0	61	1,854	7	263	11
BADIRAGUATO	1,521	849	672	870	0	74	576	1	30	5
CULIACÁN	74,719	41,771	32,948	40,912	9	3,800	29,794	204	3,085	91
NAVOLATO	6,105	3,367	2,738	3,452	4	192	2,435	22	301	12
COSALÁ	1,023	511	512	449	0	198	372	4	13	0
ELOTA	2,515	1,351	1,164	1,454	1	51	1,008	1	56	10
SAN IGNACIO	539	297	242	242	0	8	289	0	27	0
CONCORDIA	386	193	193	179	0	0	191	0	45	0
MAZATLAN	24,252	13,280	10,972	11,469	1	1,738	10,893	151	1,437	103
ESCUINAPA	2,954	1,635	1,319	1,327	0	95	1,525	7	127	4
ROSARIO	2,348	1,231	1,117	1,013	1	63	1,268	3	96	0
<b>Total</b>	<b>172,867</b>	<b>95,687</b>	<b>77,180</b>	<b>91,889</b>	<b>53</b>	<b>8,241</b>	<b>71,986</b>	<b>682</b>	<b>8,526</b>	<b>518</b>
<b>Otro Estado</b>	<b>916</b>	<b>359</b>	<b>557</b>	<b>447</b>	<b>0</b>	<b>52</b>	<b>407</b>	<b>10</b>	<b>84</b>	

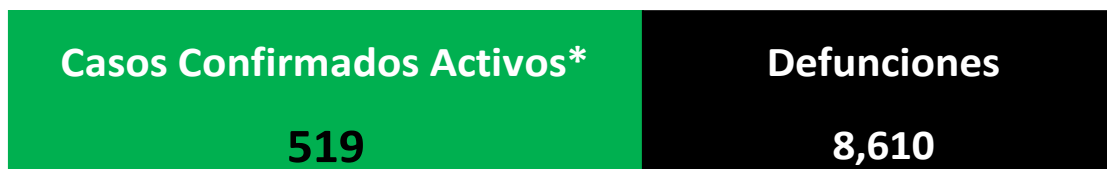
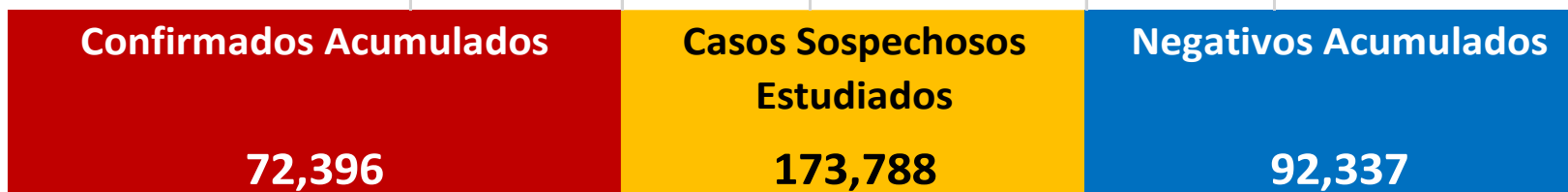
Fuente: Plataforma Nacional SISVER, Preliminar al Corte. Acumulados al 13/oct/2021 , Por Lugar de Residencia.

CASOS ACTIVOS\*: Caso Confirmado Positivo con fecha de inicio de sintomas en los ultimos 14 dias.



## COVID-19 SINALOA: Resumen de Casos

27 febrero 2020 - al miércoles, 13 de octubre de 2021



\* CASO ACTIVO: Caso Confirmado Positivo con Fecha de Inicio de Síntomas en los Últimos 14 Días



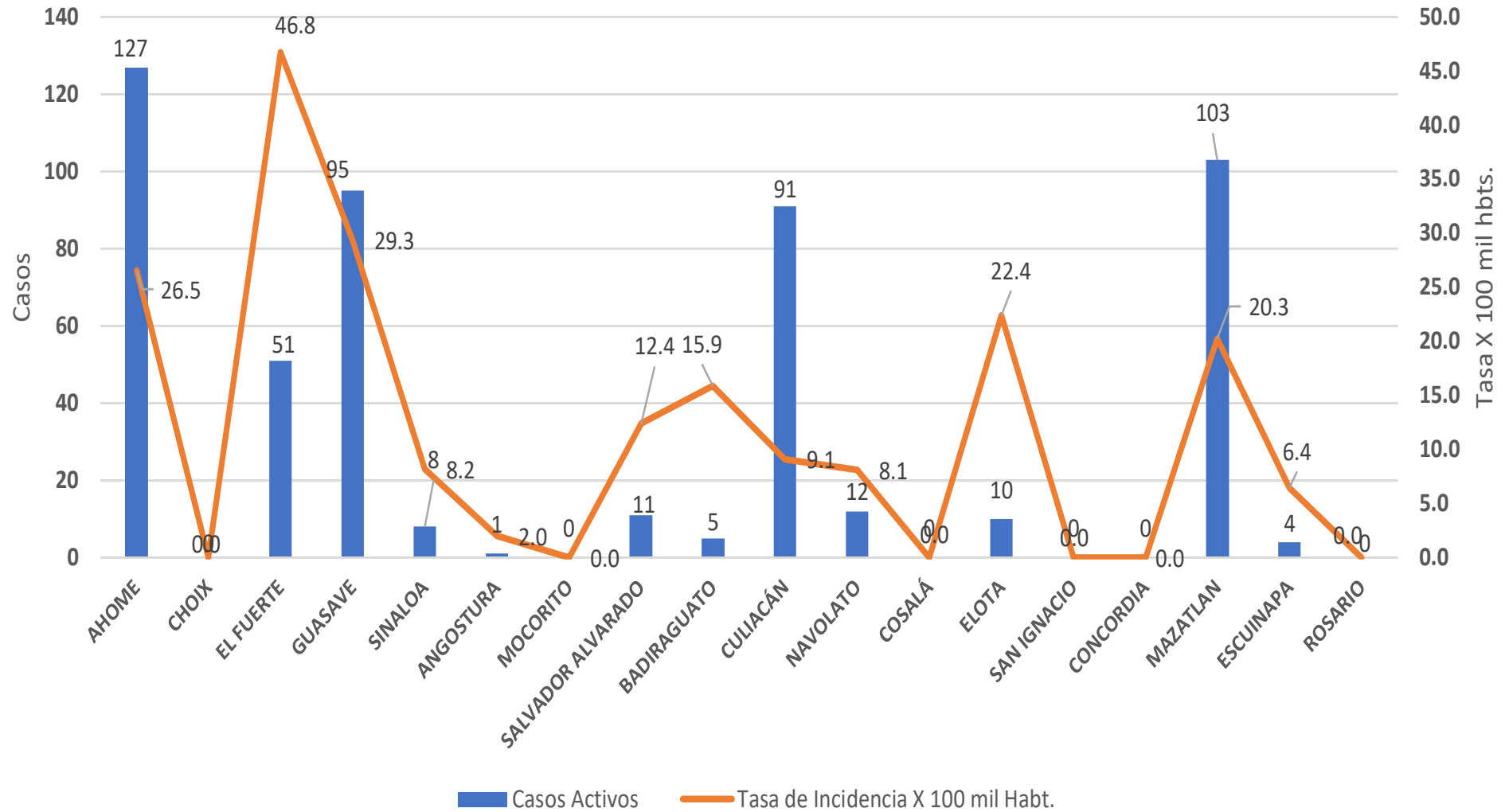
**594** Días

[ 27/02/2020 - 13/10/2021 ]

**Días de COVID-19 en SINALOA**



### Casos Confirmados\* Activos, de COVID-19 por Municipio al dia de hoy 13/oct/2021

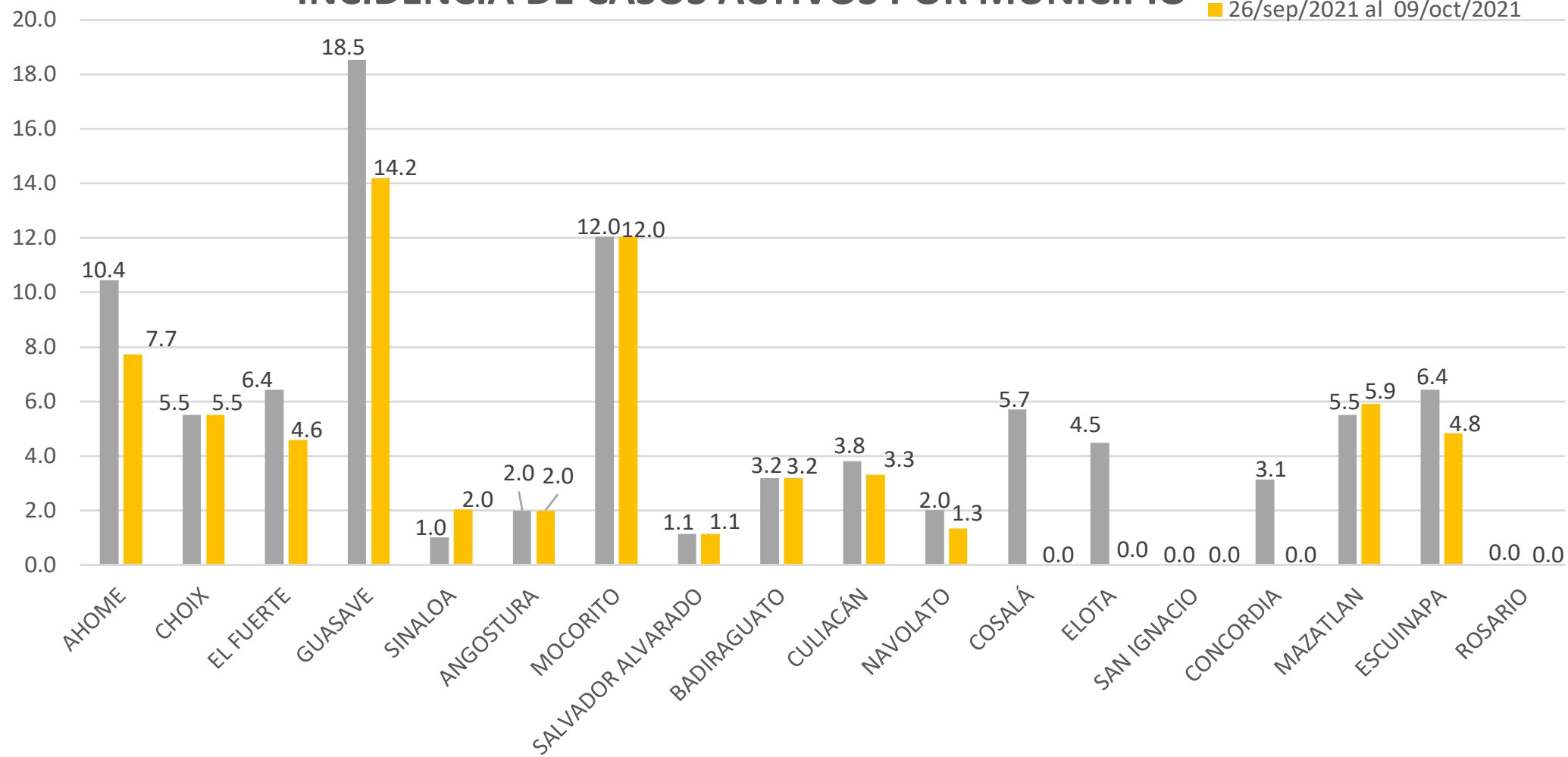




## INCIDENCIA DE CASOS ACTIVOS POR MUNICIPIO

■ 19/sep/2021 al 02/oct/2021

■ 26/sep/2021 al 09/oct/2021

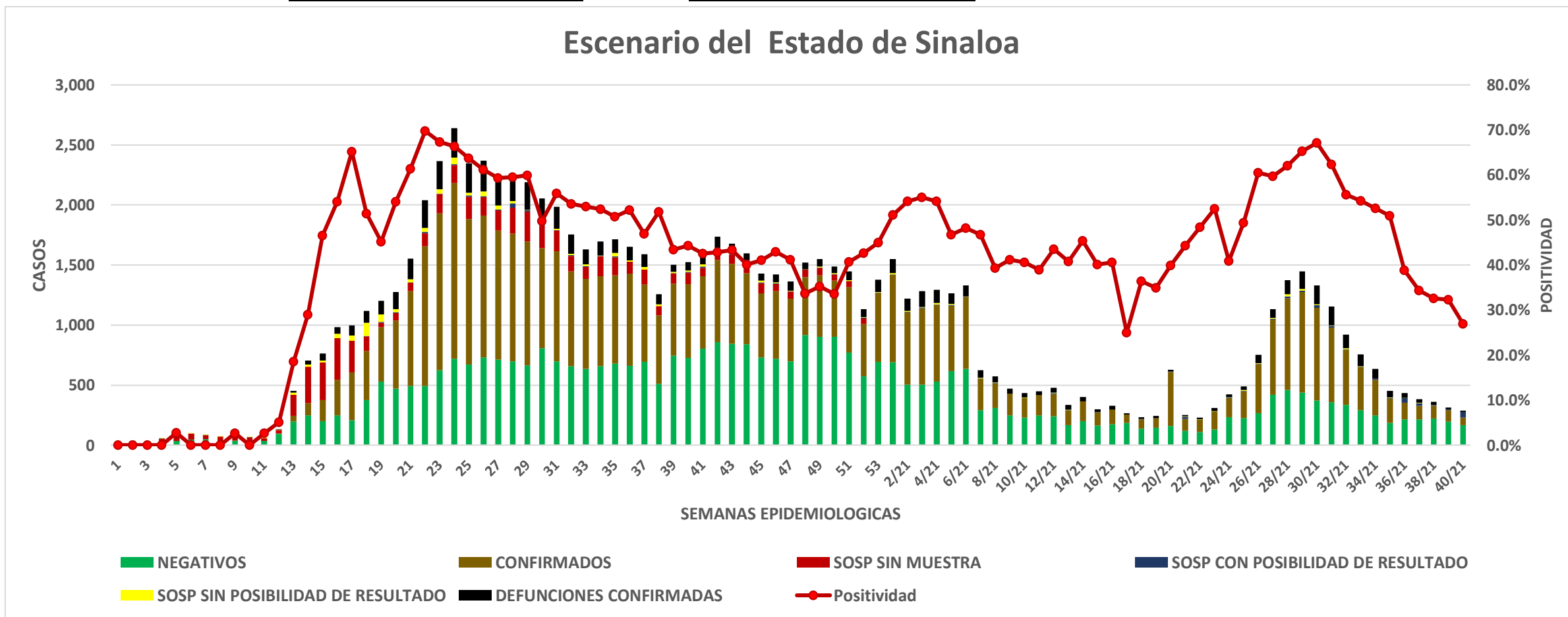


# COVID-19 Sinaloa: Casos positivos, sospechosos y negativos

**173,788** Personas Notificadas

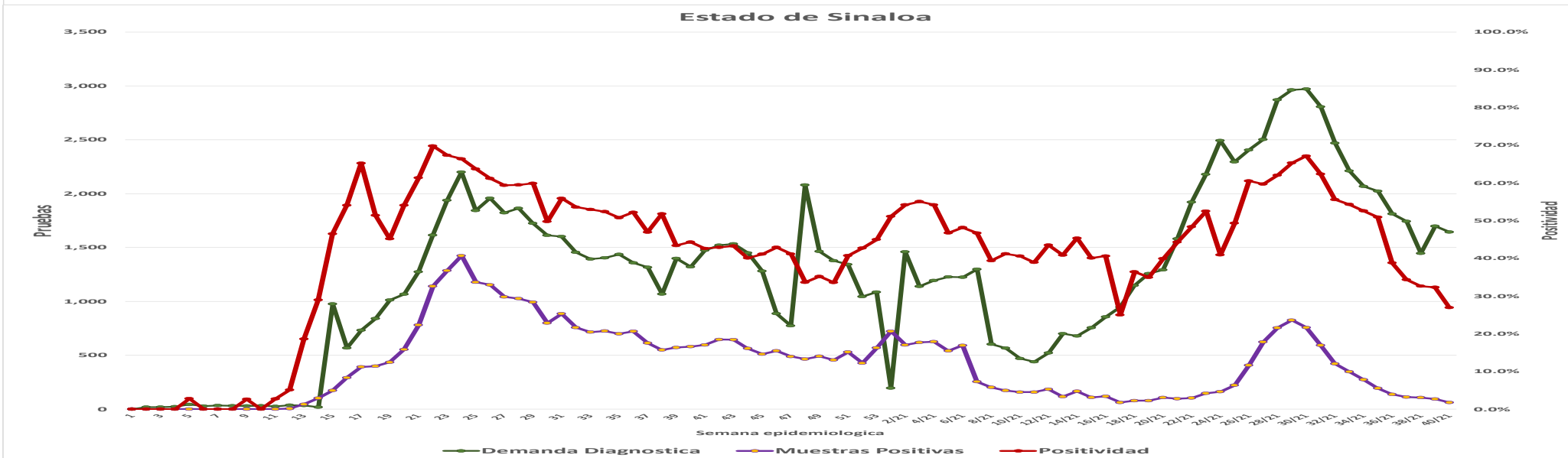
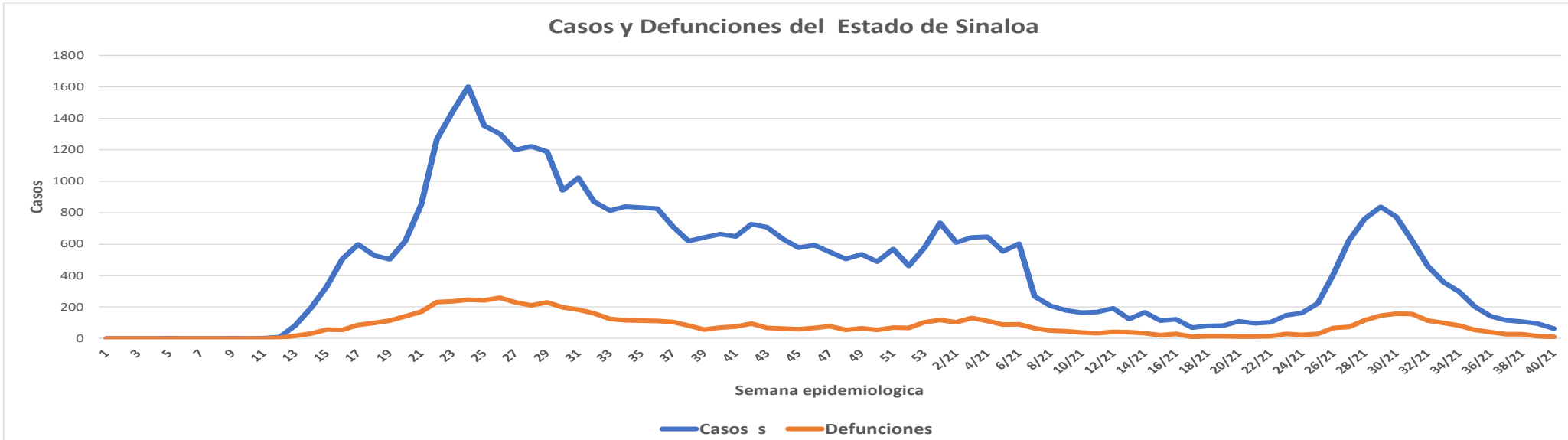
**27.0%** Positividad Semana 40/2021

## Escenario del Estado de Sinaloa



# COVID-19 Sinaloa: Casos Estimados, Defunciones, Demanda Diagnostica y Positividad

**NUEVA  
NORMALIDAD**



# COVID-19 Sinaloa: Casos Positivos a SARS-CoV-2, por LESPS Notificados los últimos 7 días.

**NUEVA  
NORMALIDAD**

CASOS CONFIRMADOS A SARS-CoV-2 SEGÚN MUNICIPIO LOS ULTIMOS 7 DIAS POR LESPS	13/10/2021 Acum. Hasta el día de hoy	CASOS CONFIRMADOS A SARS-COV-2 LOS ULTIMOS 7 DIAS POR LESPS							Total de Casos Confirmados Ultimos 7 Dias
		Registrados en Plataforma SINAVE/SISVER							
		12/10/2021	11/10/2021	10/10/2021	09/10/2021	08/10/2021	07/10/2021	06/10/2021	
AHOME	10,715	2	0	5	2	1	3	3	16
CHOIX	285	0	0	0	0	0	0	0	0
EL FUERTE	1,538	0	0	1	1	0	0	0	2
GUASAVE	7,416	1	0	8	2	5	2	3	21
SINALOA	669	0	0	0	0	0	0	0	0
ANGOSTURA	740	0	0	0	0	0	0	0	0
MOCORITO	418	0	0	0	0	0	1	2	3
SALVADOR ALVARADO	1,854	0	0	0	1	0	0	0	1
BADIRAGUATO	576	0	0	0	0	0	0	0	0
CULIACAN	29,794	1	0	3	2	5	3	2	16
NAVOLATO	2,435	0	0	0	0	0	0	1	1
COSALA	372	0	0	0	0	0	0	0	0
ELOTA	1,008	0	0	0	0	0	0	0	0
SAN IGNACIO	289	0	0	0	0	0	0	0	0
CONCORDIA	191	0	0	0	0	0	0	0	0
MAZATLAN	10,893	0	0	0	3	3	1	3	10
ESCUINAPA	1,525	0	0	0	1	0	0	0	1
ROSARIO	1,268	0	0	0	0	0	0	0	0
<b>Total Estado</b>	<b>71,986</b>	<b>4</b>	<b>0</b>	<b>17</b>	<b>12</b>	<b>14</b>	<b>10</b>	<b>14</b>	<b>71</b>
De Otros Estados	407								
	<b>72,393</b>								





# COVID-19 Sinaloa: Casos y Defunciones Positivas a SARS-CoV-2, por LESPS, Notificadas los últimos 7 días.

**NUEVA  
NORMALIDAD**

CASOS POSITIVOS A SARS-CoV-2 SEGÚN <b>JURISDICCION</b> LOS ULTIMOS 7 DIAS	13/10/2021 Acum. Hasta el día de hoy	CASOS POSITIVOS A SARS-COV-2 LOS ULTIMOS 7 DIAS							Total de Casos Confirmados Ultimos 7 Dias
		Registrados en Plataforma SINAVE/SISVER							
		12/10/2021	11/10/2021	10/10/2021	09/10/2021	08/10/2021	07/10/2021	06/10/2021	
Jurisdiccion I, Los Mochis	12,538	2	0	6	3	1	3	3	18
Jurisdiccion II, Guasave	8,085	1	0	8	2	5	2	3	21
Jurisdiccion III, Guamuchil	3,012	0	0	0	1	0	1	2	4
Jurisdiccion IV, Culiacan	33,177	1	0	3	2	5	3	3	17
Jurisdiccion V, Mazatlan	12,381	0	0	0	3	3	1	3	10
Jurisdiccion VI, Escuinapa	2,793	0	0	0	1	0	0	0	1
<b>Total Estado</b>	<b>71,986</b>	<b>4</b>	<b>0</b>	<b>17</b>	<b>12</b>	<b>14</b>	<b>10</b>	<b>14</b>	<b>71</b>

BASE SISVER		DEFUNCIONES POSITIVAS A SARS-COV-2 LOS ULTIMOS 7 DIAS							Total de Casos Confirmados Ultimos 7 Dias
DEFUNCIONES POSITIVAS A SARS-CoV-2 2 POR JURISDICCION LOS ULTIMOS 7 DIAS		Registrados en Plataforma SINAVE/SISVER							
	13/10/2021 Acum. Hasta el día de hoy	12/10/2021	11/10/2021	10/10/2021	09/10/2021	08/10/2021	07/10/2021	06/10/2021	
Jurisdiccion I, Los Mochis	1,761	0	2	1	2	1	2	2	10
Jurisdiccion II, Guasave	1,037	0	2	0	0	0	0	1	3
Jurisdiccion III, Guamuchil	511	0	0	0	0	0	0	0	0
Jurisdiccion IV, Culiacan	3,429	0	1	1	1	1	1	2	7
Jurisdiccion V, Mazatlan	1,565	0	0	1	1	2	2	1	7
Jurisdiccion VI, Escuinapa	223	0	0	0	0	0	0	0	0
<b>Total Estado</b>	<b>8,526</b>	<b>0</b>	<b>5</b>	<b>3</b>	<b>4</b>	<b>4</b>	<b>5</b>	<b>6</b>	<b>27</b>



# COVID-19 Sinaloa: Defunciones Confirmadas por Laboratorio a SARS-CoV-2 Notificadas por Municipio últimos 7 días.



**SALUD**  
SECRETARÍA DE SALUD

BASE SISVER

DEFUNCIONES POSITIVAS A SARS-CoV-2 SEGÚN MUNICIPIO LOS ULTIMOS 7 DIAS	13/10/2021 Acum. Hasta el día de hoy	DEFUNCIONES POSITIVAS A SARS-COV-2 LOS ULTIMOS 7 DIAS							Total de Casos Confirmados Ultimos 7 Dias
		Registrados en Plataforma SINAVE/SISVER							
		12/10/2021	11/10/2021	10/10/2021	09/10/2021	08/10/2021	07/10/2021	06/10/2021	
AHOME	1,491	0	2	1	1	1	2	1	8
CHOIX	38	0	0	0	0	0	0	0	0
EL FUERTE	232	0	0	0	1	0	0	1	2
GUASAVE	911	0	2	0	0	0	0	1	3
SINALOA	126	0	0	0	0	0	0	0	0
ANGOSTURA	155	0	0	0	0	0	0	0	0
MOCORITO	93	0	0	0	0	0	0	0	0
SALVADOR ALVARADO	263	0	0	0	0	0	0	0	0
BADIRAGUATO	30	0	0	0	0	0	0	0	0
CULIACAN	3,085	0	1	0	1	1	1	2	6
NAVOLATO	301	0	0	1	0	0	0	0	1
COSALA	13	0	0	0	0	0	0	0	0
ELOTA	56	0	0	1	0	0	0	0	1
SAN IGNACIO	27	0	0	0	0	0	0	0	0
CONCORDIA	45	0	0	0	0	1	0	0	1
MAZATLAN	1,437	0	0	0	1	1	2	1	5
ESCUINAPA	127	0	0	0	0	0	0	0	0
ROSARIO	96	0	0	0	0	0	0	0	0
<b>Total Estado</b>	<b>8,526</b>	<b>0</b>	<b>5</b>	<b>3</b>	<b>4</b>	<b>4</b>	<b>5</b>	<b>6</b>	<b>27</b>
Defunciones; Residentes de otros Estados	57								
<b>Total Defunciones en el EDO</b>	<b>8,583</b>								



# COVID-19 Sinaloa: Defunciones Confirmadas por Laboratorio, Asociación o Dictaminación a SARS-CoV-2 Notificadas al Estado.

## COVID-19, SINALOA: DEFUNCIONES POR ASOCIACION Y DICTAMINACION CLINICA EPIDEMIOLOGICA

NUEVA  
NORMALIDAD

CLASIFICACION FINAL DEFUNCIONES	Informacion hasta: 13/10/2021			TOTAL DEFUNCIONES
	TOMA DE MUESTRA		TOTAL	
	SI	NO		
CONFIRMADO POR LABORATORIO	6822	0	6,822	8,610
CONFIRMADO POR ANTIGENO	72	1217	1,289	
CONFIRMADO POR ASOCIACIÓN	17	85	102	
CONFIRMADO POR DICTAMINACIÓN	38	359	397	
INVALIDO	3	0	3	579
NO REALIZADO	77	0	77	
SOSPECHOSO	43	456	499	
NEGATIVO	2178	0	2,178	2,454
NEGATIVO ANTIGENO	8	268	276	
<b>TOTAL GENERAL</b>	<b>9,250</b>	<b>2,117</b>	<b>11,367</b>	<b>11,643</b>



# COVID-19 Sinaloa: Casos y Defunciones en Embarazadas y Menores de 18 años

<b>EMBARAZADAS CON SARS-COV2</b> <small>Registrados en Plataforma SINAVE/SISVER</small>	Casos	Defunciones
SSA	290	9
IMSS	379	5
IMSS-OPORTUNIDADES	28	0
SEDENA	10	0
ISSSTE	12	0
SEMAR	7	0
MUNICIPAL	2	0
HOSPITAL MARGARITA MAZA DE JUAREZ	0	0
ESTATAL	5	0
HOSPITAL CIVIL DE CULIACAN	0	0
PRIVADA	2	0
CLINICA HOSPITAL CULIACAN S. A. DE C. V.	0	0
HOSPITAL MARINA MAZATLAN	0	0
HOSPITAL ANGELES CULIACAN	0	0
MEDICA DE LA CIUDAD	0	1
<b>Total</b>	<b>735</b>	<b>15</b>

<b>MENORES DE 18 AÑOS POSITIVOS A SARS-CoV-2</b>	Casos	Defunciones
SSA	1,404	6
IMSS	1,691	18
IMSS-OPORTUNIDADES	97	1
SEDENA	16	0
ISSSTE	46	2
SEMAR	13	0
MUNICIPAL	5	0
HOSPITAL MARGARITA MAZA DE JUAREZ	0	0
ESTATAL	26	0
HOSPITAL CIVIL DE CULIACAN	0	0
PRIVADA	18	0
CLINICA HOSPITAL CULIACAN S. A. DE C. V.	0	0
HOSPITAL MARINA MAZATLAN	0	0
HOSPITAL ANGELES CULIACAN	0	0
MEDICA DE LA CIUDAD	0	0
<b>Total</b>	<b>3316</b>	<b>27</b>

**NUEVA  
NORMALIDAD**



# COVID-19 Sinaloa: Casos confirmados en personal de la salud por Institución

**NUEVA  
NORMALIDAD**

SARS-CoV-2 POR INSTITUCION Y PERSONAL DE LA SALUD <small>Registrados en Plataforma SINAVE/SISVER</small>	MEDICOS	ENFERMERAS	OTROS TRABAJADORES DE LA SALUD	LABORATORISTAS	DENTISTAS	TOTAL
SSA	800	978	799	59	75	2,711
IMSS	843	1,522	1,209	78	25	3,677
IMSS-OPORTUNIDADES	43	52	32	2	2	131
SEDENA	3	4	7	1	0	15
ISSSTE	172	325	163	22	7	689
SEMAR	11	22	5	2	2	42
MUNICIPAL	14	11	13	0	0	38
HOSPITAL MARGARITA MAZA DE JUAREZ	14	11	13	0	0	38
ESTATAL	92	46	24	2	0	164
HOSPITAL CIVIL DE CULIACAN	92	46	24	2	0	164
PRIVADA	44	21	19	5	1	90
CLINICA HOSPITAL CULIACAN S. A. DE C. V.	1	0	0	0	0	1
HOSPITAL MARINA MAZATLAN	5	12	15	4	0	36
HOSPITAL ANGELES CULIACAN	6	1	1	0	0	8
MEDICA DE LA CIUDAD	4	1	0	0	0	5
<b>Total</b>	<b>2,022</b>	<b>2,981</b>	<b>2,271</b>	<b>171</b>	<b>112</b>	<b>7,557</b>

CONFIRMADOS DEL AREA DE LA SALUD <small>Registrados en Plataforma SINAVE/SISVER</small>	Hasta el día de Hoy	DEFUNCION
MEDICOS	2,022	61
ENFERMERAS	2,981	18
OTROS TRABAJADORES DE LA SALUD	2,271	22
LABORATORISTAS	171	3
DENTISTAS	112	3
<b>Total</b>	<b>7,557</b>	<b>107</b>





DIRECCIÓN DE PREVENCIÓN Y PROMOCIÓN DE LA SALUD  
SUBDIRECCIÓN DE VIGILANCIA EPIDEMIOLÓGICA

**SALUD**

SECRETARÍA DE SALUD

