



SERVICIOS DE SALUD DE SINALOA

SUBDIRECCIÓN DE VIGILANCIA EPIDEMIOLÓGICA

COVID-19 SINALOA

Comunicado Técnico Diario

**NUEVA
NORMALIDAD**

martes, 13 de octubre de 2020

SALUD

SECRETARÍA DE SALUD



Fecha Corte:	13/oct/2020
Hora Corte:	3:18 pm

Dr. José Pablo Güémez Álvarez

Jefe de Depto. De Vigilancia Epidemiologica

Servicios de Salud de Sinaloa



SERVICIOS DE SALUD DE SINALOA
SUBDIRECCIÓN DE VIGILANCIA EPIDEMIOLÓGICA

PANORAMA EPIDEMIOLOGICO DE COVID-19

SINALOA

Información diaria

NUEVA
NORMALIDAD

martes, 13 de octubre de 2020

SALUD

SECRETARÍA DE SALUD





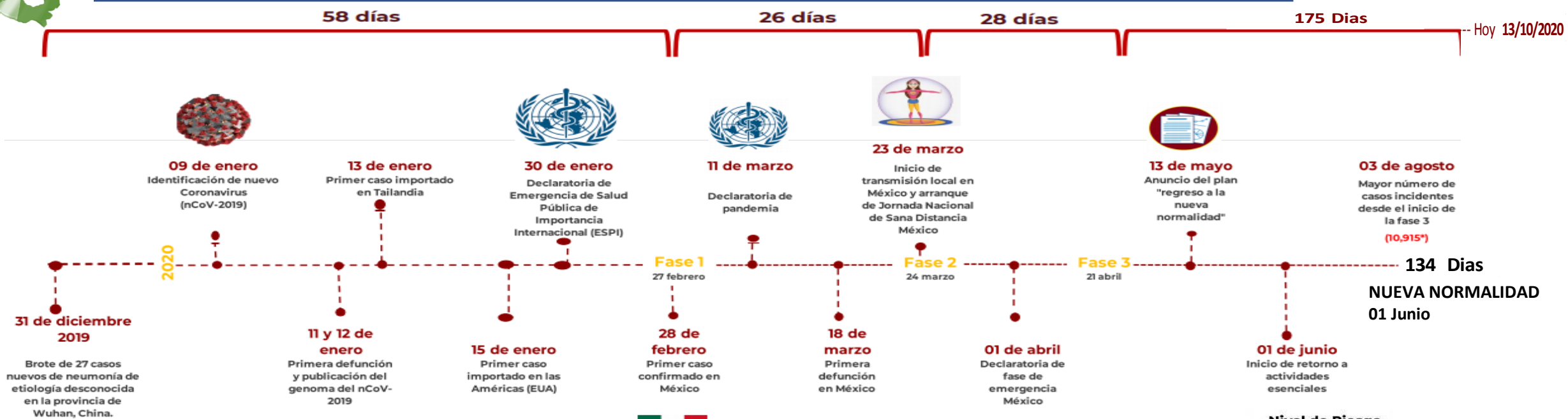
SERVICIOS DE SALUD DE SINALOA

SUBDIRECCIÓN DE VIGILANCIA EPIDEMIOLÓGICA

Municipios	13/oct/2020									Tasa de	Tasa de	Incidencia Activos
	Num.-	Femeninos	Masculinos	RESULTADO NEGATIVO	RESULTADO INFLUENZA	OTROS DX	POSITIVO SARS-CoV-2	SOSPECHOSOS	DEFUNCION (+) Sars-CoV-2	Incidencia	Activos*	
AHOME	5,355	2,676	2,679	2,225	46	260	2,667	157	645	557.1	86	18.0
CHOIX	120	61	59	51	3	7	54	5	7	148.6	5	13.8
EL FUERTE	572	277	295	249	3	34	275	11	72	252.1	1	0.9
GUASAVE	6,145	3,348	2,797	2,068	9	1,211	2,749	108	419	848.6	47	14.5
SINALOA	606	291	315	290	0	36	279	1	35	285.6	10	10.2
ANGOSTURA	439	188	251	123	0	30	280	6	65	558.4	4	8.0
MOCORITO	219	95	124	87	0	20	108	4	35	216.6	2	4.0
SALVADOR ALVARADO	1,236	628	608	408	1	63	742	22	132	836.2	5	5.6
ADIRAGUATO	268	147	121	112	0	41	111	4	14	352.5	2	6.4
CULIACÁN	18,574	9,788	8,786	6,743	26	3,517	7,656	632	1,151	765.9	238	23.8
NAVOLATO	1,324	710	614	492	8	158	626	40	122	422.0	15	10.1
COSALÁ	213	124	89	46	0	101	63	3	3	359.4	0	0.0
ELOTA	146	71	75	52	2	40	50	2	13	111.9	0	0.0
SAN IGNACIO	99	45	54	41	0	8	46	4	11	194.2	0	0.0
CONCORDIA	106	48	58	37	0	16	53	0	16	166.5	1	3.1
ESCUINAPA	515	283	232	145	5	54	299	12	54	481.2	2	3.2
MAZATLÁN	7,753	3,958	3,795	2,627	3	1,425	3,584	114	532	705.2	71	14.0
ROSARIO	264	126	138	84	1	34	133	12	23	243.1	0	0.0
Total	43,954	22,864	21,090	15,880	107	7,055	19,775	1,137	3,349	626.5	489	15.5
Otro Estado	228	85	143	92	2	24	103	7	19			

Fuente: Plataforma Nacional de Vigilancia Epidemiologica COVID-19. Acumulados al 13/oct/2020 Tasa de Incidencia por 100,000 Habitantes. Por Lugar de Residencia.

Línea del tiempo COVID-2019, México



COVID-19 SINALOA: Resumen de Casos Confirmados

27 feb - al martes, 13 de octubre de 2020

287 Dias

[31/12/2019 - 13/10/2020]

Nivel de Riesgo

- Máximo
- Alto
- Medio
- Bajo

Confirmados acumulados
19,878

Casos Estudiados
44,182

Negativos acumulados
15,972

FASE 1
27/02/2020
Primer Caso Confirmado COVID-19

NUEVA NORMALIDAD
01/06/2020
3594 Casos Confirmados COVID-19

Casos Confirmados activos*
489

Defunciones
3,368

Nuevos Sospechosos
1,144

FASE 2
23/03/2020
4 Casos Confirmados COVID-19

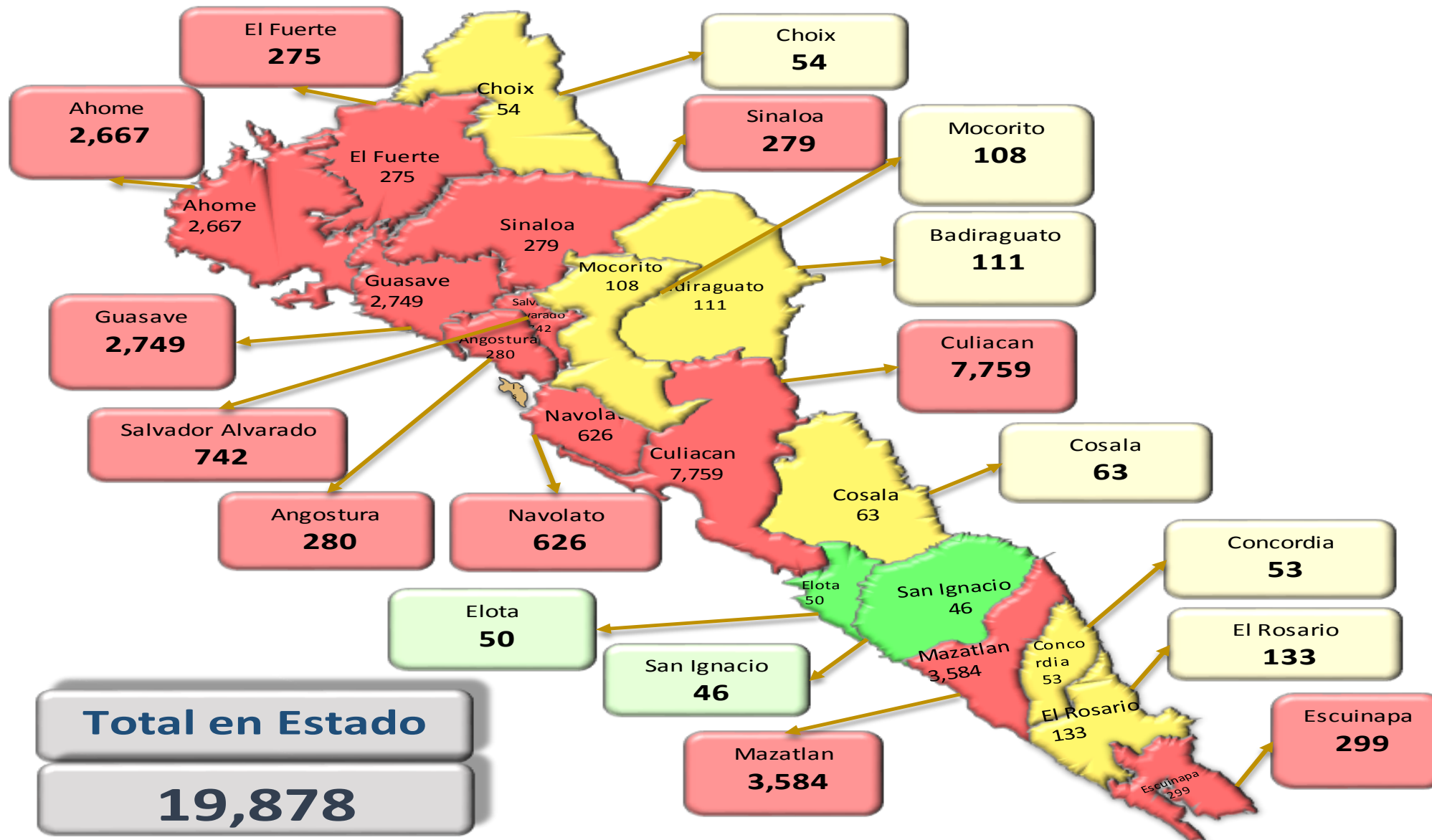
229 Dias

FASE 3
21/04/2020
557 Casos Confirmados COVID-19

[27/02/2020 - 13/10/2020]

*CASO ACTIVO: Caso confirmado positivo con fecha de inicio de síntomas en los últimos 14 días.

COVID-19 Sinaloa: Mapa de casos confirmados acumulados por municipio de residencia



NUEVA NORMALIDAD

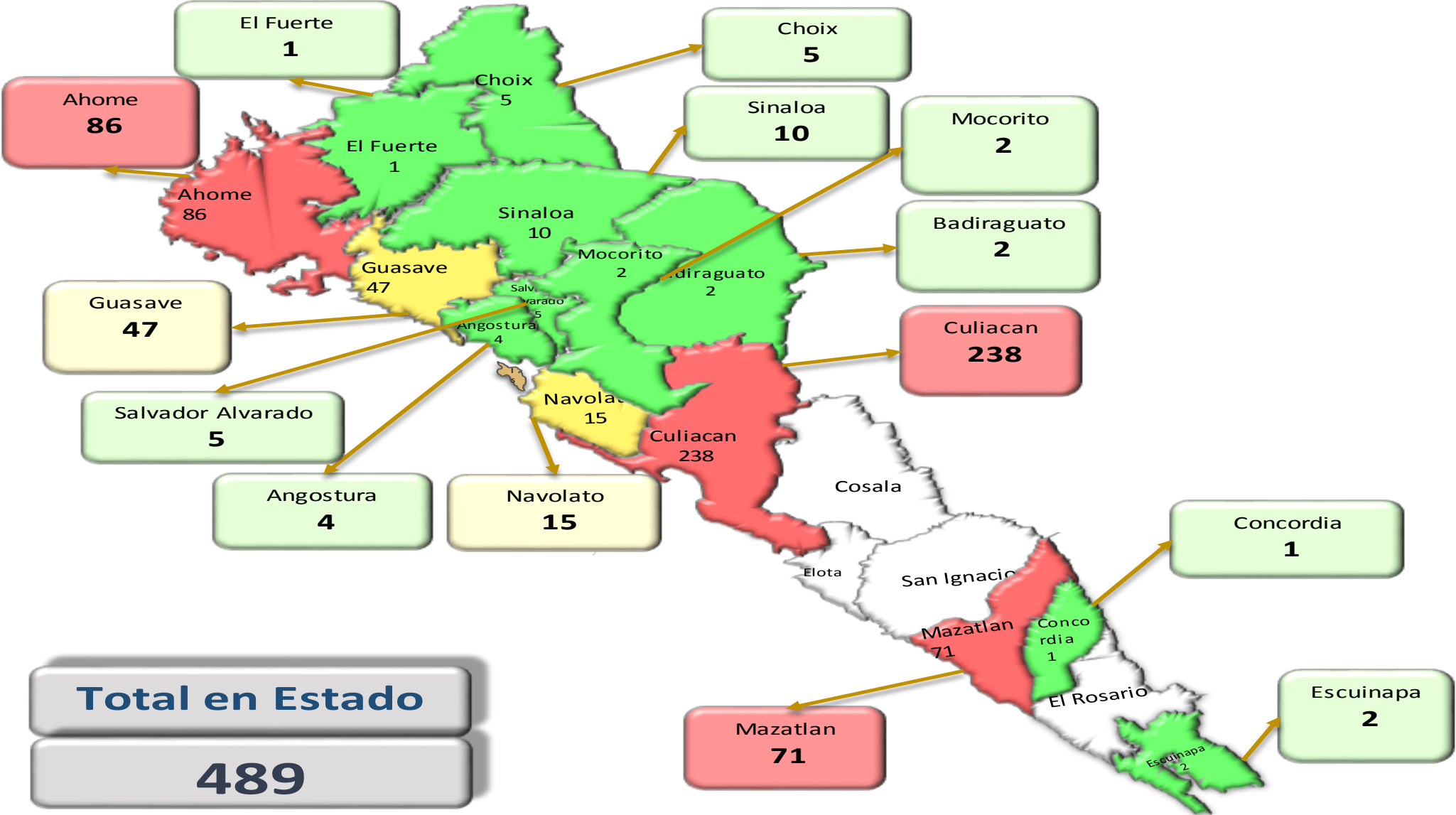
19,878

Confirmados acumulados



COVID-19 Sinaloa: Mapa de casos confirmados activos por municipio de residencia

CASOS ACTIVOS*: Caso Confirmado Positivo con fecha de inicio de síntomas en los últimos 14 días.



NUEVA NORMALIDAD

489

Confirmados activos



Total en Estado
489

COVID-19 Sinaloa: Tabla de Tasas de Letalidad, Mortalidad y Morbilidad

Municipio	Poblacion 2020	Defunciones Acumuladas a la			Casos confirmados Acumulados a la			Tasa letalidad X 100 (D/G)*100	Lugar Letalidad	Tasa de mortalidad (D/B por 100,000)	Lugar Mortalidad	Tasa de morbilidad (G/B por 100,000)	Lugar Morbilidad	Casos activos Ultimos 14 dias
		SEM EPI NUM-40	SEM EPI NUM-41	Aumento	SEM EPI NUM-40	SEM EPI NUM-41	Aumento							
AHOME	478,702	639	646	7	2551	2644	93	24.43	5	134.95	2	552.33	6	86
CHOIX	36,345	7	7	0	47	51	4	13.73	15	19.26	17	140.32	17	5
EL FUERTE	109,067	72	72	0	271	275	4	26.18	3	66.01	10	252.14	12	1
GUASAVE	323,928	407	417	10	2663	2731	68	15.27	12	128.73	4	843.09	1	47
SINALOA	97,695	34	35	1	267	268	1	13.06	16	35.83	15	274.32	11	10
ANGOSTURA	50,140	65	65	0	275	278	3	23.38	7	129.64	3	554.45	5	4
MOCORITO	49,852	33	35	2	105	108	3	32.41	1	70.21	9	216.64	14	2
SALVADOR ALVARADO	88,736	130	132	2	731	741	10	17.81	10	148.76	1	835.06	2	5
BADIRAGUATO	31,493	14	14	0	107	109	2	12.84	17	44.45	13	346.11	10	2
CULIACAN	999,591	1129	1148	19	7319	7615	296	15.08	13	114.85	5	761.81	3	240
NAVOLATO	148,357	121	122	1	605	616	11	19.81	8	82.23	8	415.22	8	15
COSALA	17,530	3	3	0	63	63	0	4.76	18	17.11	18	359.38	9	0
ELOTA	44,674	13	13	0	50	50	0	26.00	4	29.10	16	111.92	18	0
SAN IGNACIO	23,690	10	11	1	46	46	0	23.91	6	46.43	12	194.17	15	0
CONCORDIA	31,830	16	16	0	51	52	1	30.77	2	50.27	11	163.37	16	1
ESCUINAPA	62,140	53	54	1	294	298	4	18.12	9	86.90	7	479.56	7	2
MAZATLAN	508,203	518	529	11	3481	3559	78	14.86	14	104.09	6	700.31	4	71
ROSARIO	54,700	23	23	0	133	134	1	17.16	11	42.05	14	244.97	13	0
TOTAL SINALOA	3,156,674	3287	3342	55	19059	19,638	579	17.02		105.87		622.11		491

NUEVA NORMALIDAD

Tasa de Mortalidad
105.9
por 100 mil habt.

Tasa de Letalidad
17.0
por 100 habt.



COVID-19 Sinaloa: Tabla de Positividad e índice de pruebas por Municipio

Municipio	Poblacion 2020	SOSPECHOSOS	NEGATIVOS	CASOS CONFIRMADOS	PRUEBAS REALIZADAS Acumuladas a la			INDICE DE POSITIVIDAD	Lugar de Indice de POSITIVIDAD	INDICE DE PRUEBAS POR 100,000	Lugar INDICE DE PRUEBAS
					SEM EPI NUM-40	SEM EPI NUM-41	Aumento				
AHOME	478,702	5450	2254	2680	4800	5045	245	53.12	11	1053.89	5
CHOIX	36,345	121	52	54	100	107	7	50.47	15	294.40	16
EL FUERTE	109,067	575	251	275	525	538	13	51.12	13	493.28	12
GUASAVE	323,928	6220	2081	2755	4818	4939	121	55.78	9	1524.72	1
SINALOA	97,695	613	290	280	558	564	6	49.65	16	577.31	11
ANGOSTURA	50,140	443	123	283	402	407	5	69.53	1	811.73	6
MOCORITO	49,852	227	92	111	193	198	5	56.06	8	397.17	14
SALVADOR ALVARADO	88,736	1236	408	742	1146	1157	11	64.13	3	1303.87	3
BADIRAGUATO	31,493	268	112	111	219	226	7	49.12	17	717.62	9
CULIACAN	999,591	19096	6940	7827	14313	14793	480	52.91	12	1479.90	2
NAVOLATO	148,357	1346	504	634	1109	1145	36	55.37	10	771.79	7
COSALA	17,530	213	46	63	102	110	8	57.27	6	627.50	10
ELOTA	44,674	151	54	50	111	112	1	44.64	18	250.71	18
SAN IGNACIO	23,690	105	45	46	90	91	1	50.55	14	384.13	15
CONCORDIA	31,830	106	37	53	86	91	5	58.24	5	285.89	17
ESCUINAPA	62,140	521	146	299	452	459	7	65.14	2	738.65	8
MAZATLAN	508,203	7770	2632	3587	6036	6272	236	57.19	7	1234.15	4
ROSARIO	54,700	265	84	134	217	224	7	59.82	4	409.50	13
TOTAL SINALOA	3,156,674	44,726	16,151	19,984	35,277	36,478	1,201	44.28		511.65	

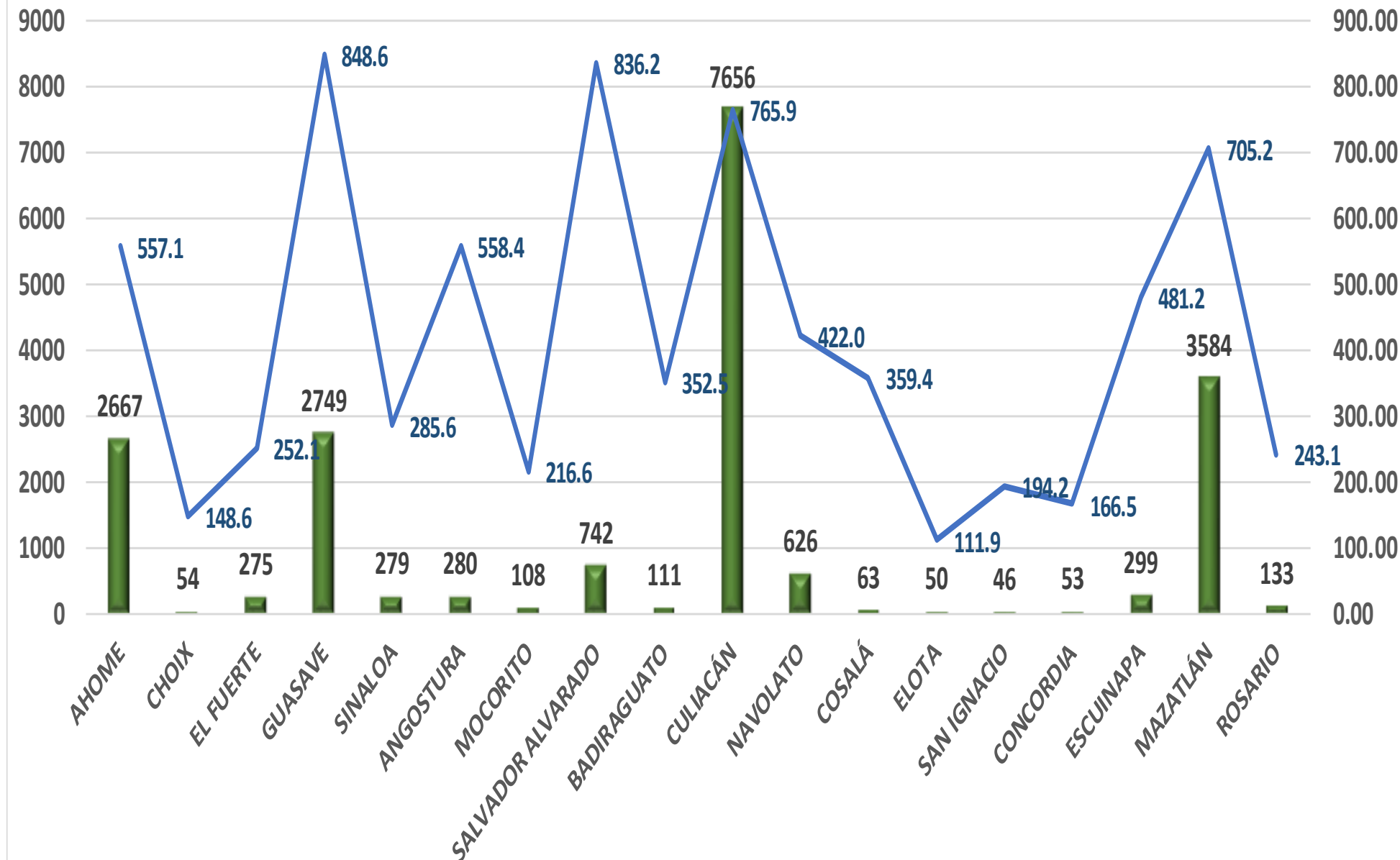
NUEVA NORMALIDAD

Indice de Positividad
44.3
Estado de SINALOA
SEM EPI NUM-41



COVID-19 Sinaloa: Grafico tasa de incidencia de casos Confirmados por municipio

Grafico con Casos Confirmados de Covid-19 en Sinaloa con Tasa de Incidencia



NUEVA NORMALIDAD

19,878

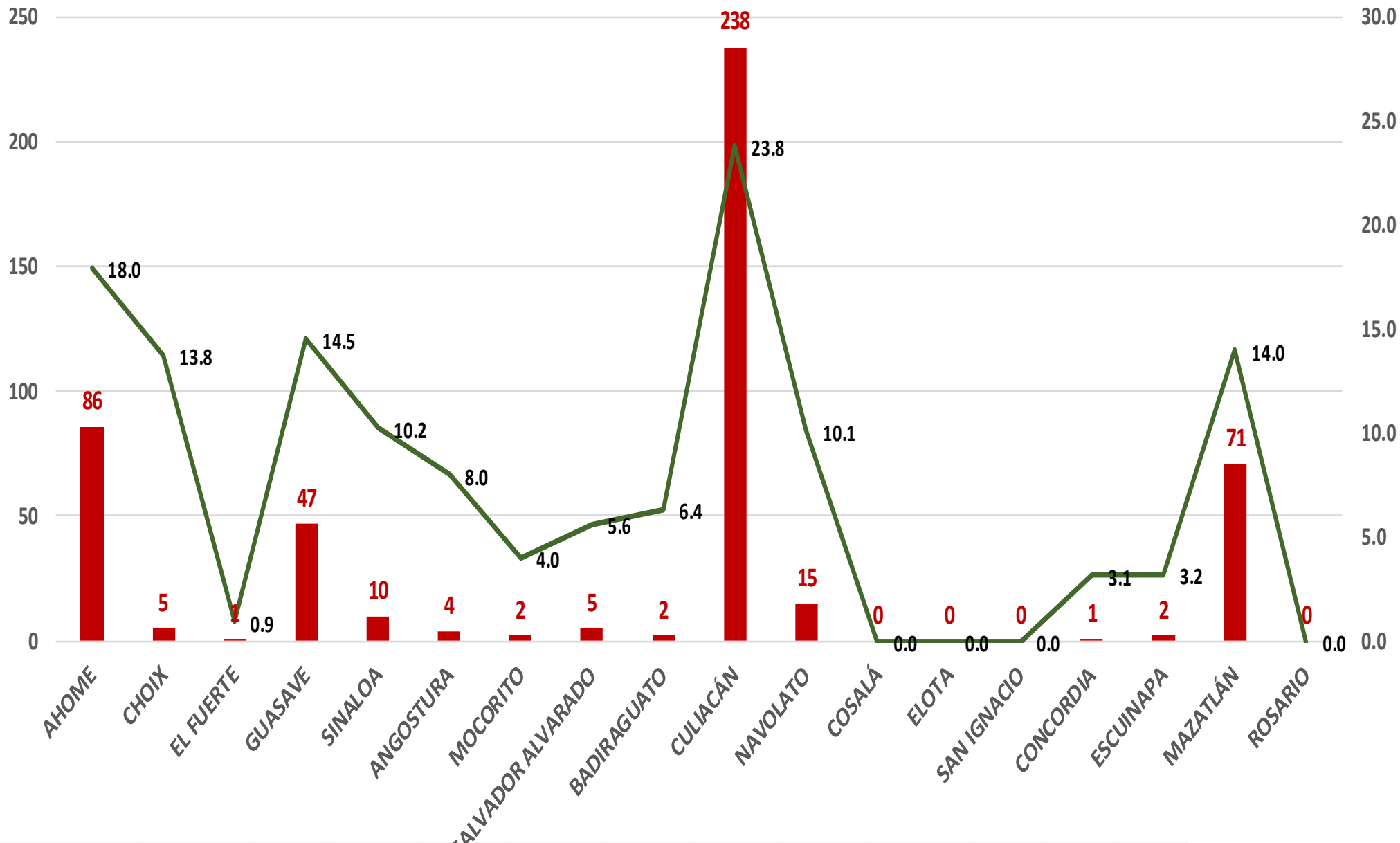
Confirmados activos

626.5

Incidenia Estatal Casos Confirmados por 100 mil hab.



Casos Confirmados Activos* de Covid-19 en Sinaloa con Tasa de Incidencia



NUEVA NORMALIDAD

489

Confirmados activos

15.5

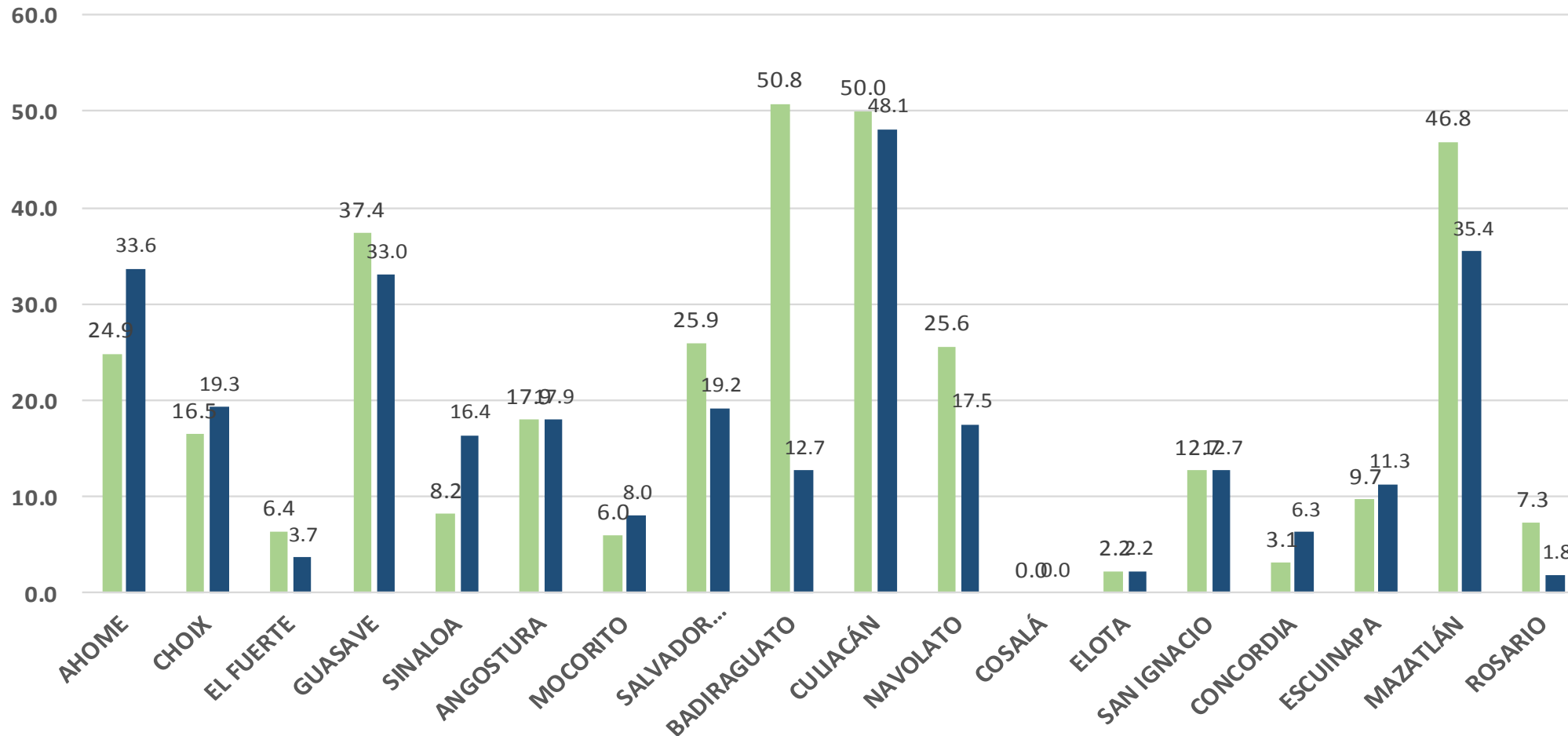
Incidencia Estatal Casos Activos por 100 mil hab.



COVID-19 Sinaloa: Grafico tasa de incidencia de casos activos por municipio

INCIDENCIA DE CASOS ACTIVOS POR MUNICIPIO

■ 20 sept al 03 oct ■ 27 sept a 10 oct



NUEVA NORMALIDAD

489

Confirmados activos

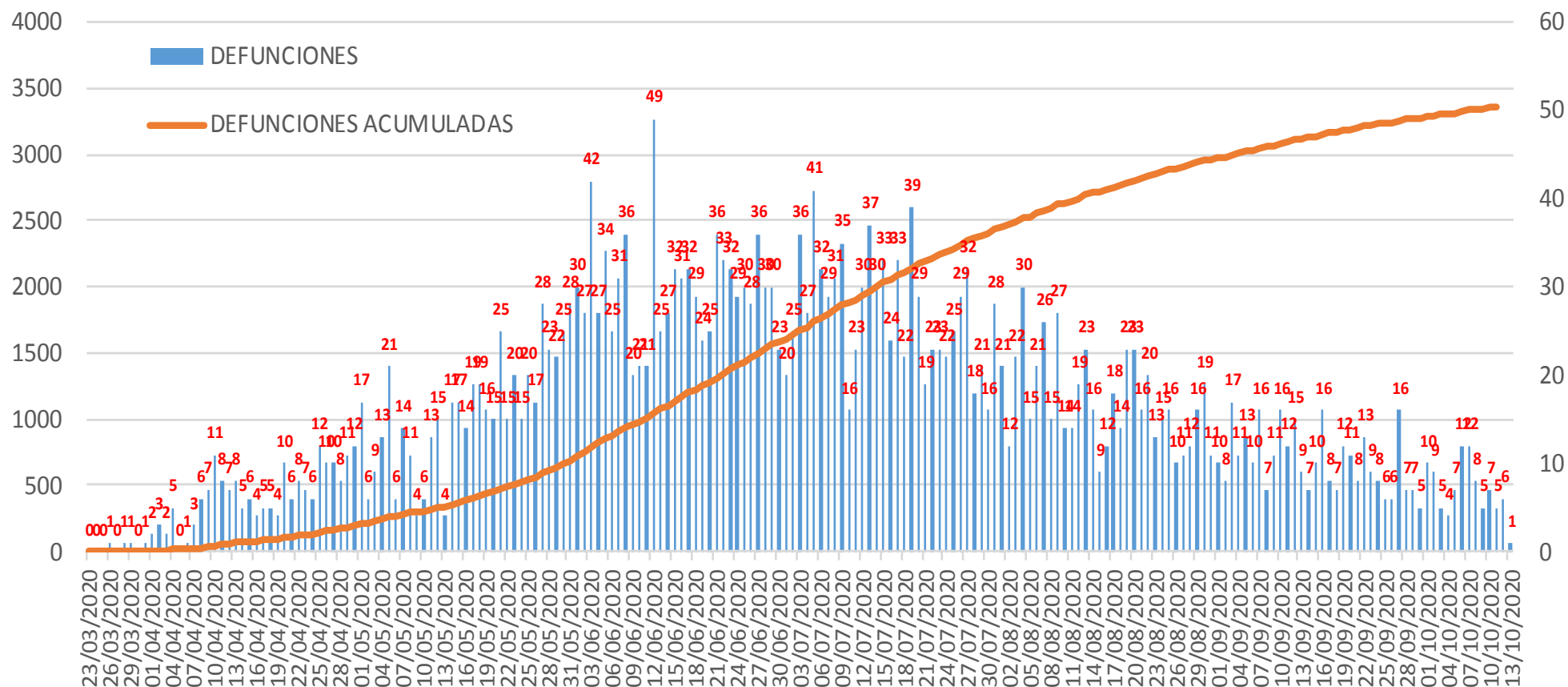
15.5

Incidencia Estatal Casos Activos por 100 mil hab.



COVID-19 Sinaloa: Defunciones acumuladas por fecha de defunción asociadas a Sars-CoV-2

Defunciones por día y acumuladas por fecha de defunción



NUEVA NORMALIDAD

3,368

Defunciones Acumuladas

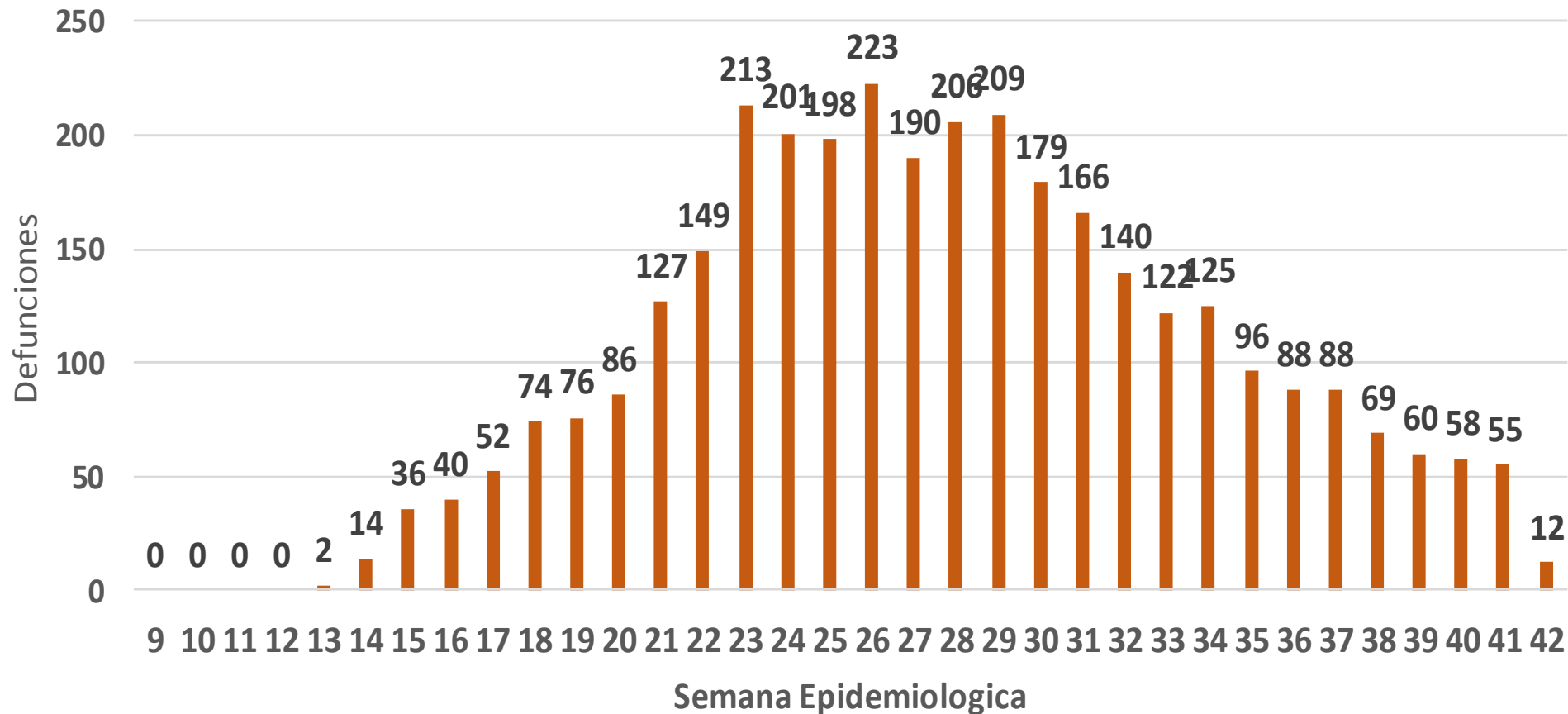
103

Defunciones últimos 14 días



COVID-19 Sinaloa: Defunciones Asociadas a SARS-CoV-2 Notificadas por Semana Epidemiológica

Defunciones Asociadas a SARS-CoV-2 Notificadas por semana en SINALOA Mpio. Residentes



**NUEVA
NORMALIDAD**

3,368

**Defunciones
Acumuladas**

103

**Defunciones
últimos 14
días**



COVID-19 Sinaloa: Embarazadas y Menores de 15 años

MUJERES EN EDAD FERTIL Y EMBARAZADAS

POSITIVAS A SARS-CoV-2

MUJERES EN EDAD FERTIL POR GRUPO DE EDAD	Mujeres Sospechosas	%	Mujeres (+) COVID-19	%	CON SARS-Cov2		%	DEFUNCION	Hospitalizadas COVID-19	Indice de Hospitalizacion	
					EMBARAZADAS	En PUERPERIO					
De 10 a 14 años	208	1.4%	57	0.9%	0	0	0.0%	0	0	0.0%	
De 15 a 19 años	487	3.3%	142	2.3%	15	1	7.4%	0	9	60.0%	
De 20 a 24 años	1,485	9.9%	523	8.6%	39	6	20.8%	1	15	38.5%	
De 25 a 44 años	10,408	69.5%	4,277	70.7%	137	18	71.8%	4	44	32.1%	
De 45 a 49 años	2,380	15.9%	1,048	17.3%	0	0	0.0%	0	0	0.0%	
TOTAL	14,968	100.0%	6,047	100.0%	191	25	100.0%	5	68	35.6%	
					216						

MENORES DE 15 AÑOS POSITIVOS A SARS-CoV-2

Grupo de Edad	Sospechosos	%	CASOS (+) COVID-19	%	Defuncion	Letalidad	Hosp-COVID-19	Indice de Hospitalizacion	Tasa de Incidencia
De 00 años	252	18.3%	35	12.2%	0	0.0%	17	48.6%	69.6
De 01 a 04 años	340	24.7%	54	18.8%	1	1.9%	18	33.3%	26.5
De 05 a 09 años	353	25.6%	82	28.6%	3	3.7%	20	24.4%	31.1
De 10 a 14 años	433	31.4%	116	40.4%	4	3.4%	14	12.1%	42.7
TOTAL < 15 AÑOS	1,378	100.0%	287	100.0%	8	2.8%	69	24.0%	



SALUD
SECRETARÍA DE SALUD

NUEVA NORMALIDAD

3,368

Defunciones Acumuladas

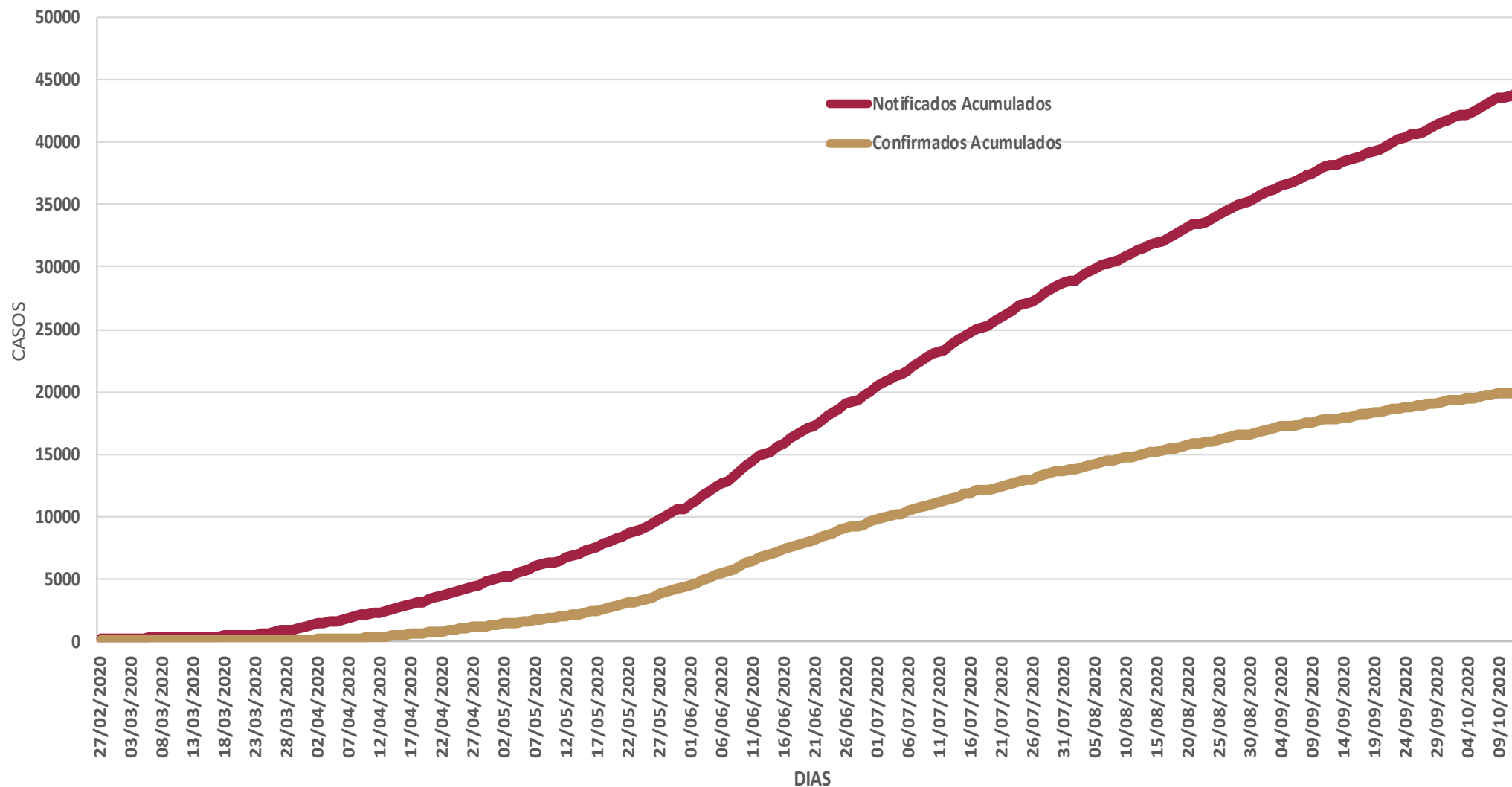
103

Defunciones últimos 14 días





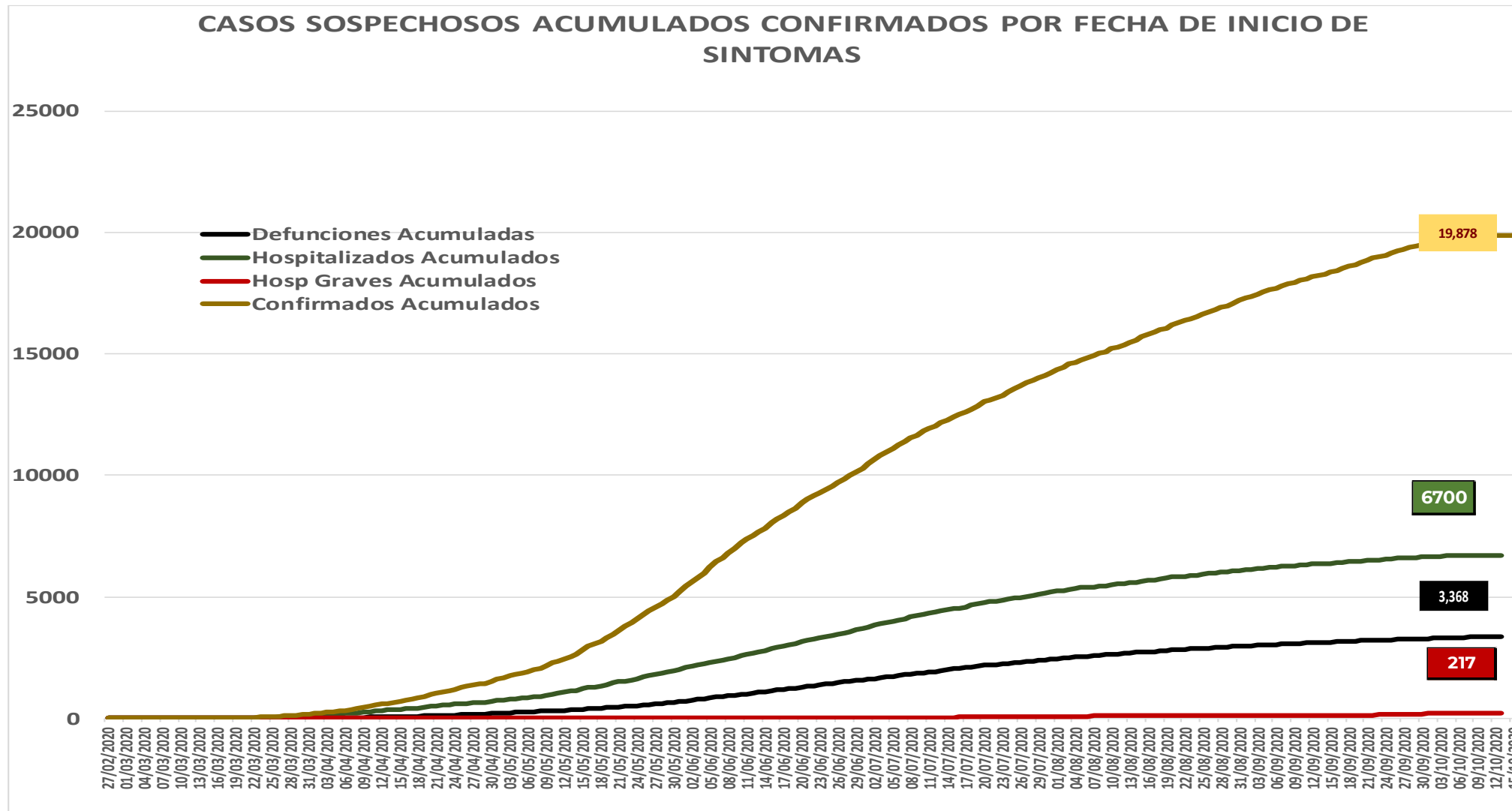
COVID-19 Sinaloa: Casos acumulados sospechosos y confirmados por fecha de inicio de síntomas



**NUEVA
NORMALIDAD**



COVID-19 Sinaloa: Casos sospechosos y confirmados por fecha de inicio de síntomas



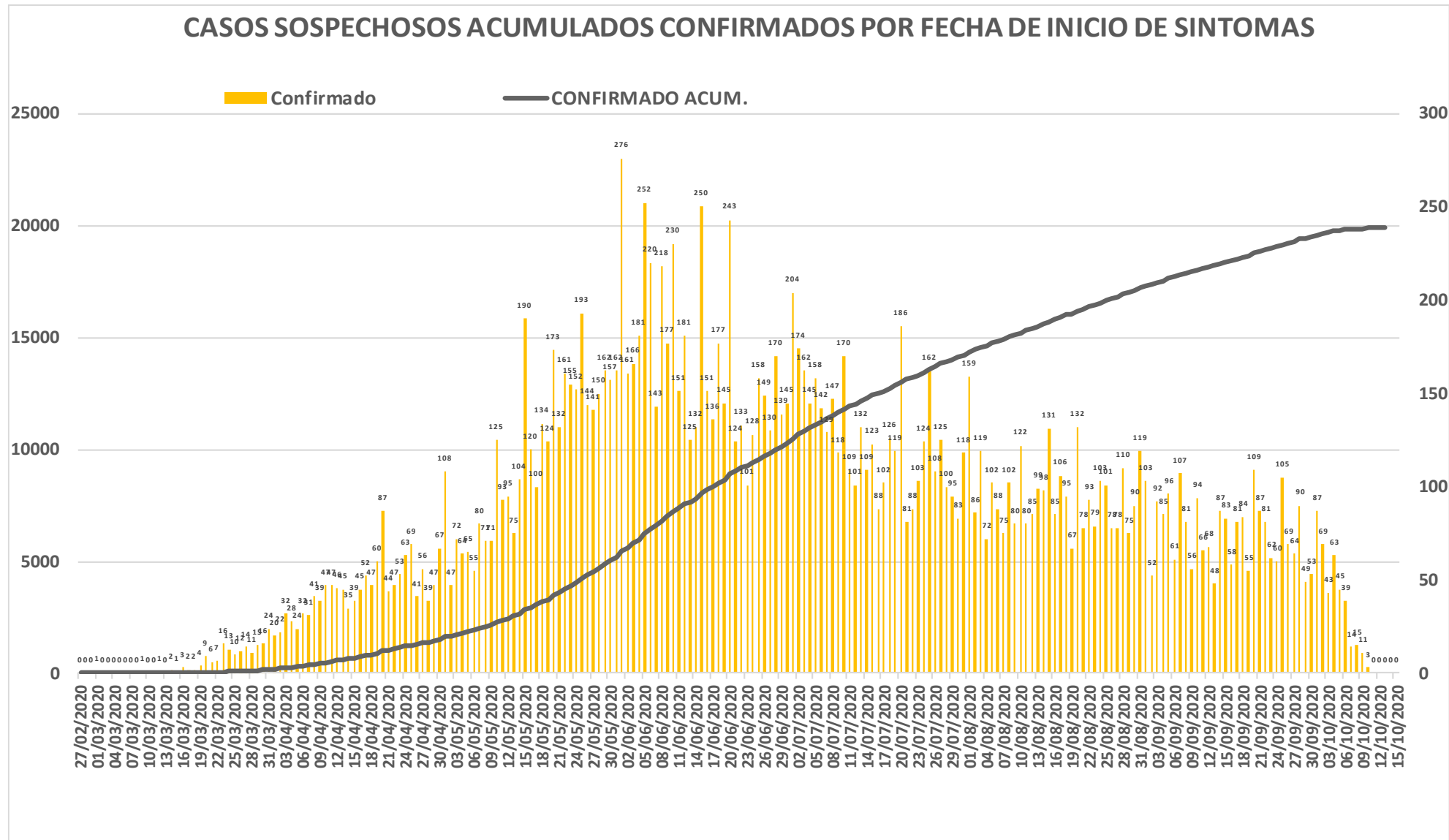
NUEVA NORMALIDAD

1,144
Nuevos Sospechosos

19,878
Confirmados



COVID-19 Sinaloa: Curva epidémica de casos acumulados Incidentes por fecha de inicio de síntomas.



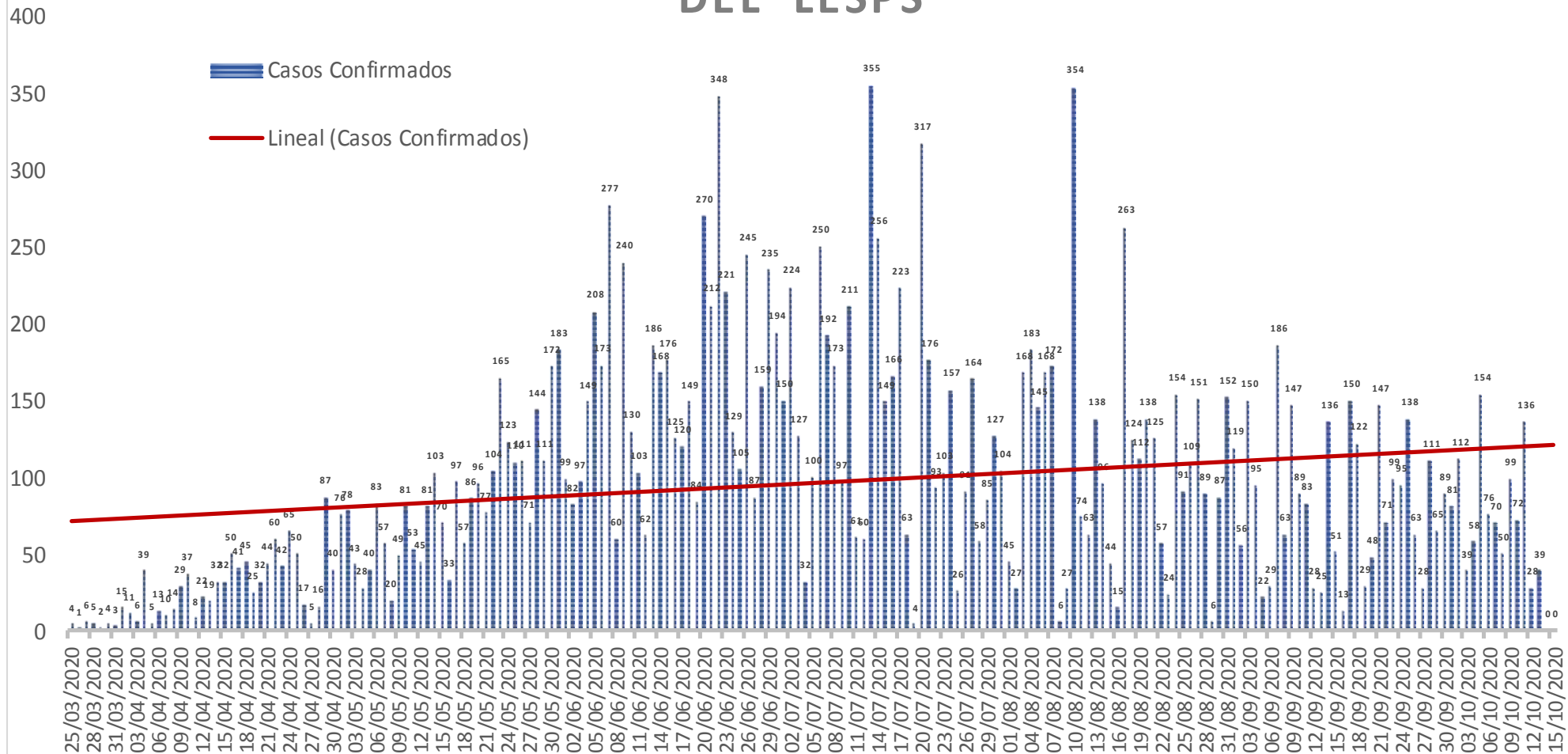
**NUEVA
NORMALIDAD**

**Confirmados
acumulados
19,878**



COVID-19 Sinaloa: Curva epidémica de casos incidentes por fecha de resultado del LESPS.

CASOS CONFIRMADOS SEGÚN FECHA DE RESULTADO DEL LESPS



**NUEVA
NORMALIDAD**

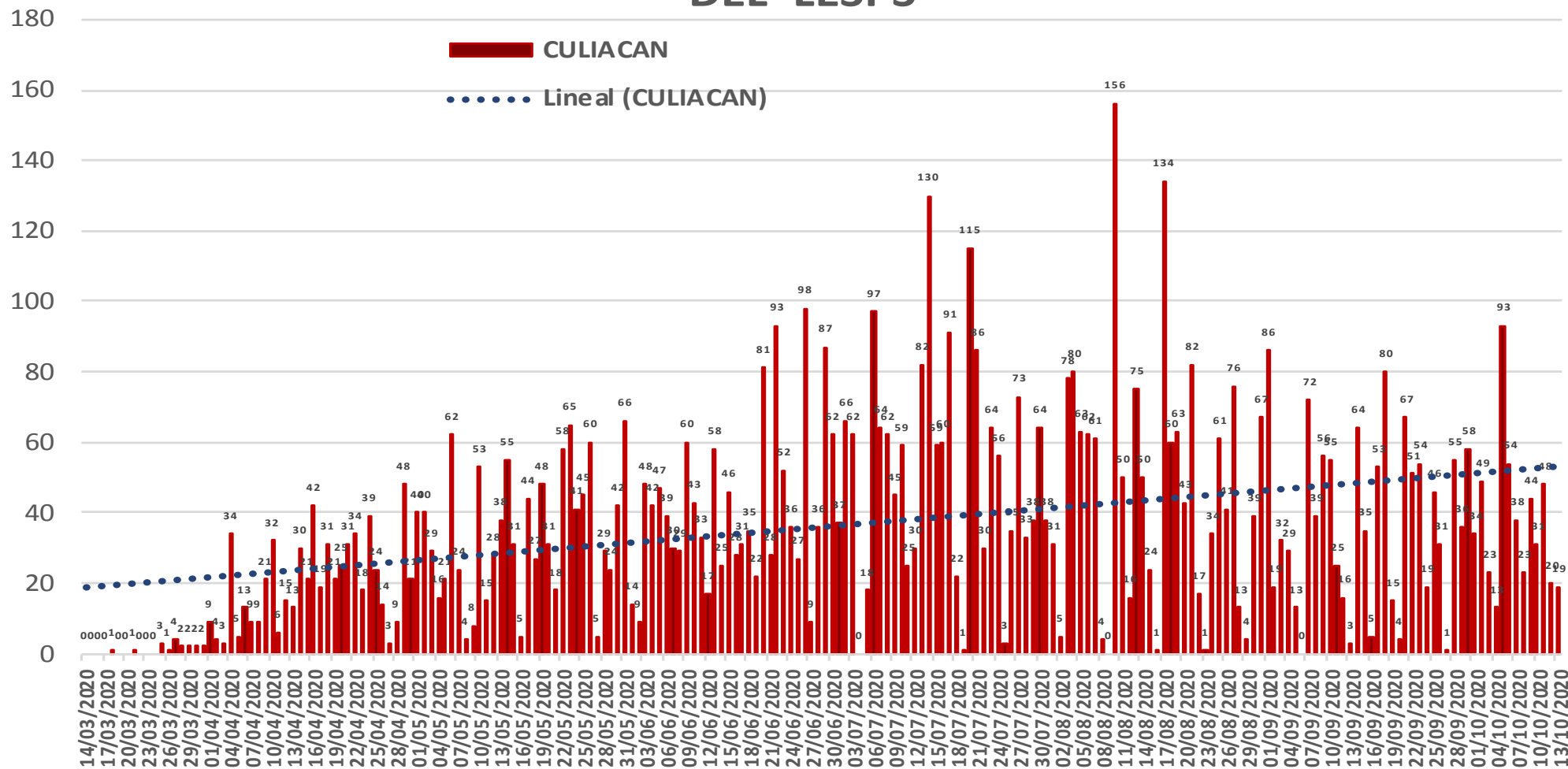
**Estatal
Confirmados
acumulados**

19,878



COVID-19 Sinaloa: Curva epidémica de casos incidentes por fecha de resultado del LESPS.

CASOS CONFIRMADOS SEGÚN FECHA DE RESULTADO DEL LESPS



NUEVA NORMALIDAD

Estatal Confirmados acumulados

19,878

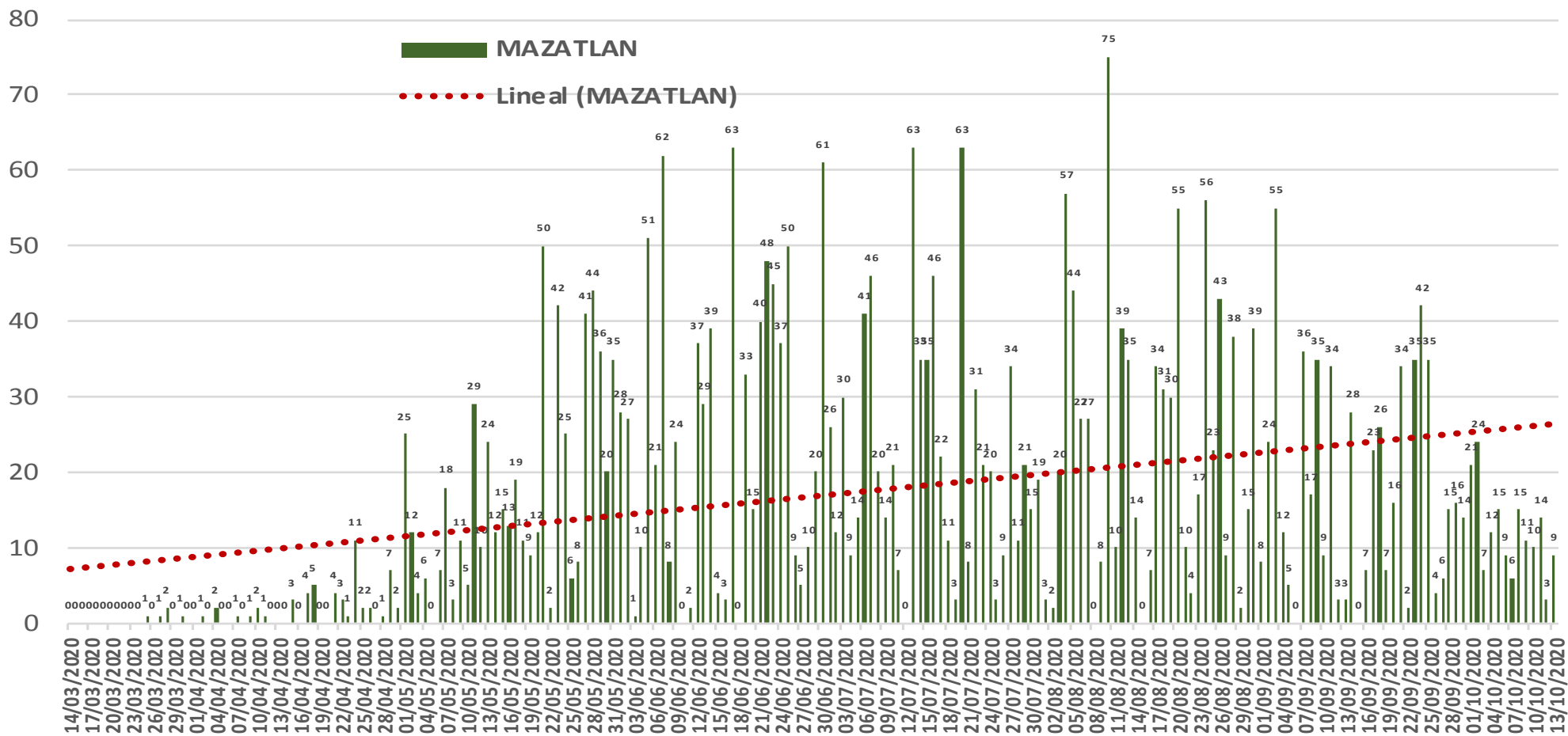
Casos Confirmados CULIACAN

7,656



COVID-19 Sinaloa: Curva epidémica de casos incidentes por fecha de resultado del LESPS.

CASOS CONFIRMADOS SEGÚN FECHA DE RESULTADO DEL LESPS



NUEVA NORMALIDAD

Estatad Confirmados acumulados

19,878

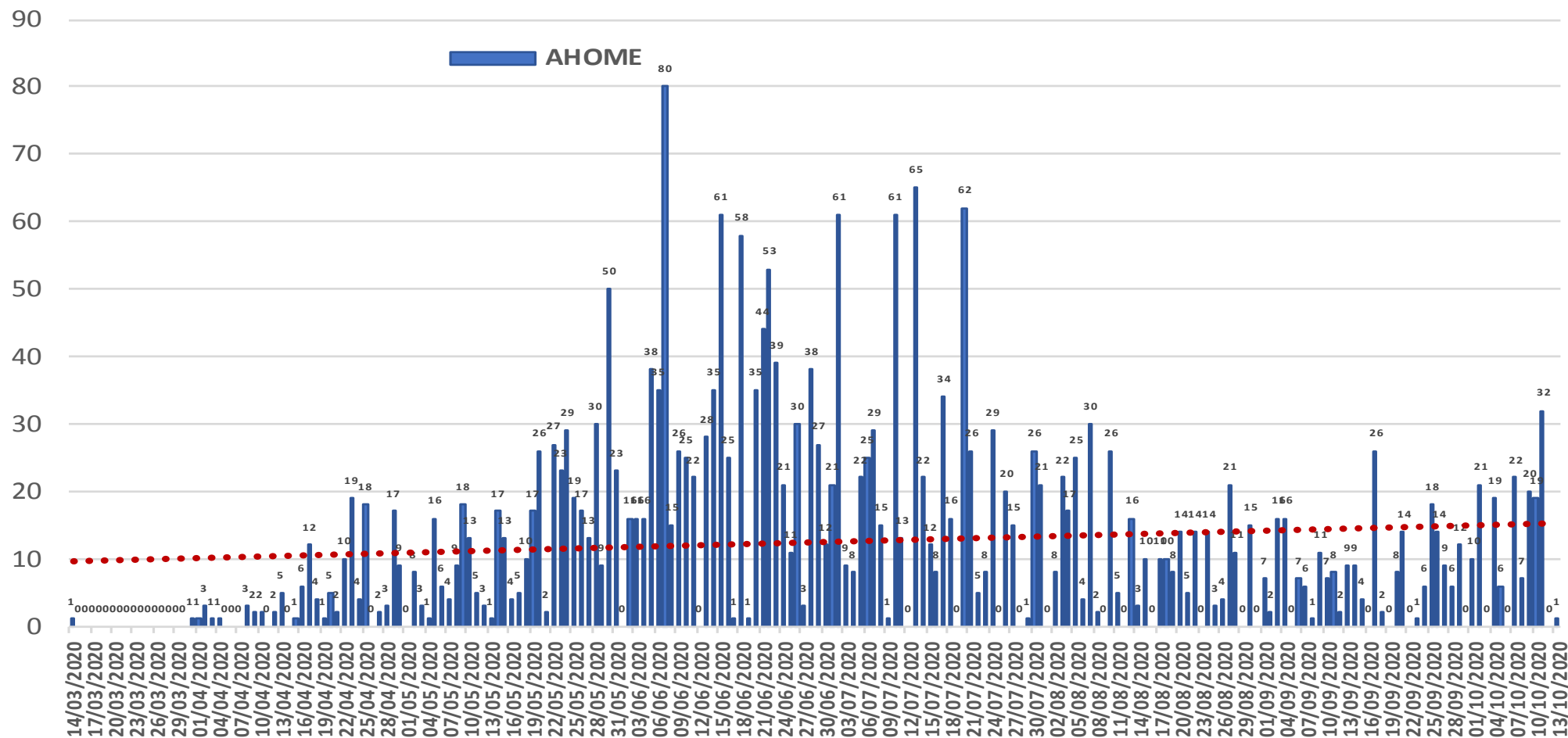
Casos Confirmados MAZATLAN

3,584



COVID-19 Sinaloa: Curva epidémica de casos incidentes por fecha de resultado del LESPS.

CASOS CONFIRMADOS SEGÚN FECHA DE RESULTADO DEL LESPS



NUEVA NORMALIDAD

Estatal Confirmados acumulados

19,878

Casos Confirmados

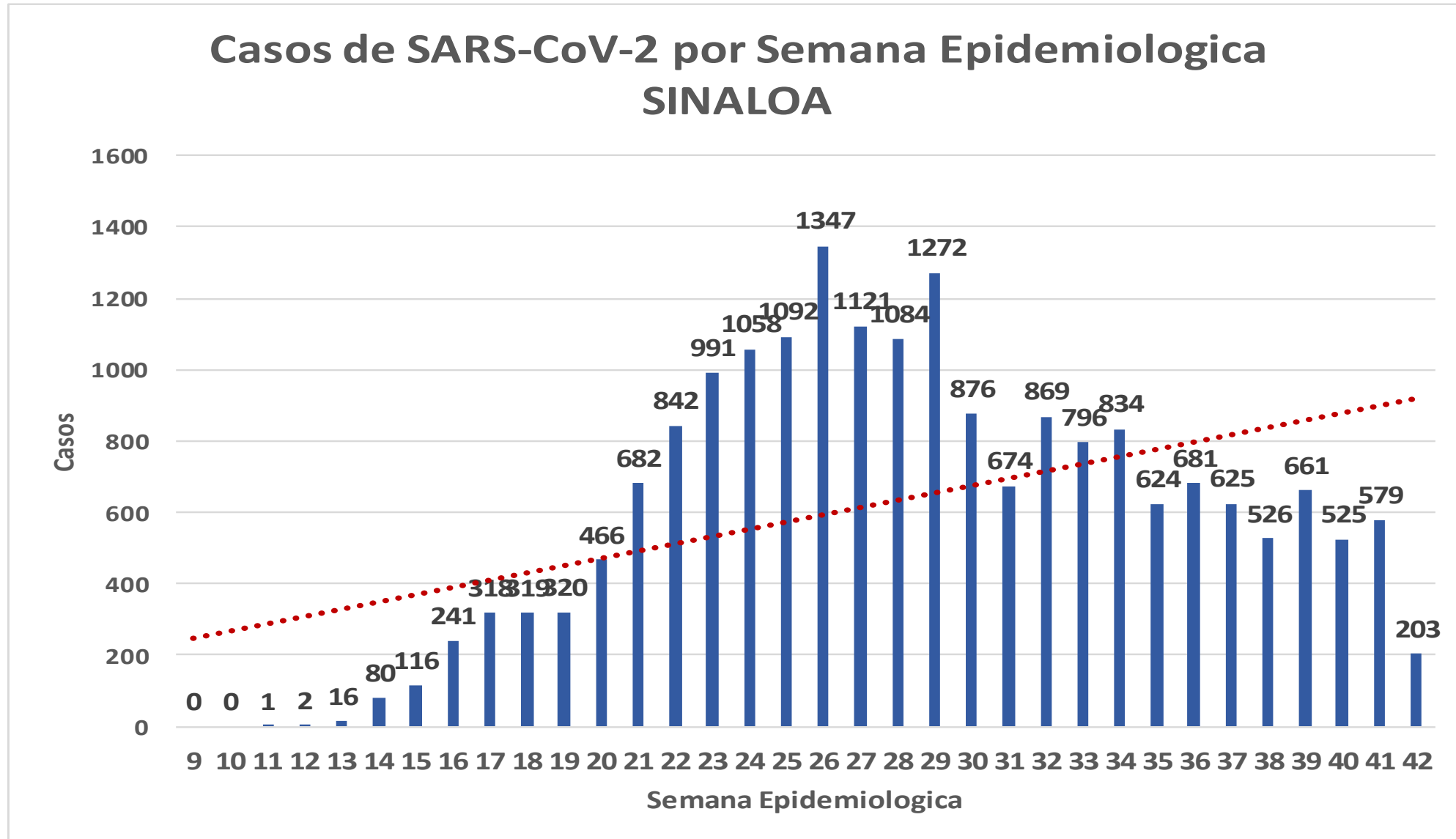
AHOME

2,667



COVID-19 Sinaloa: Curva epidémica de casos incidentes por fecha de resultado del LESPS.

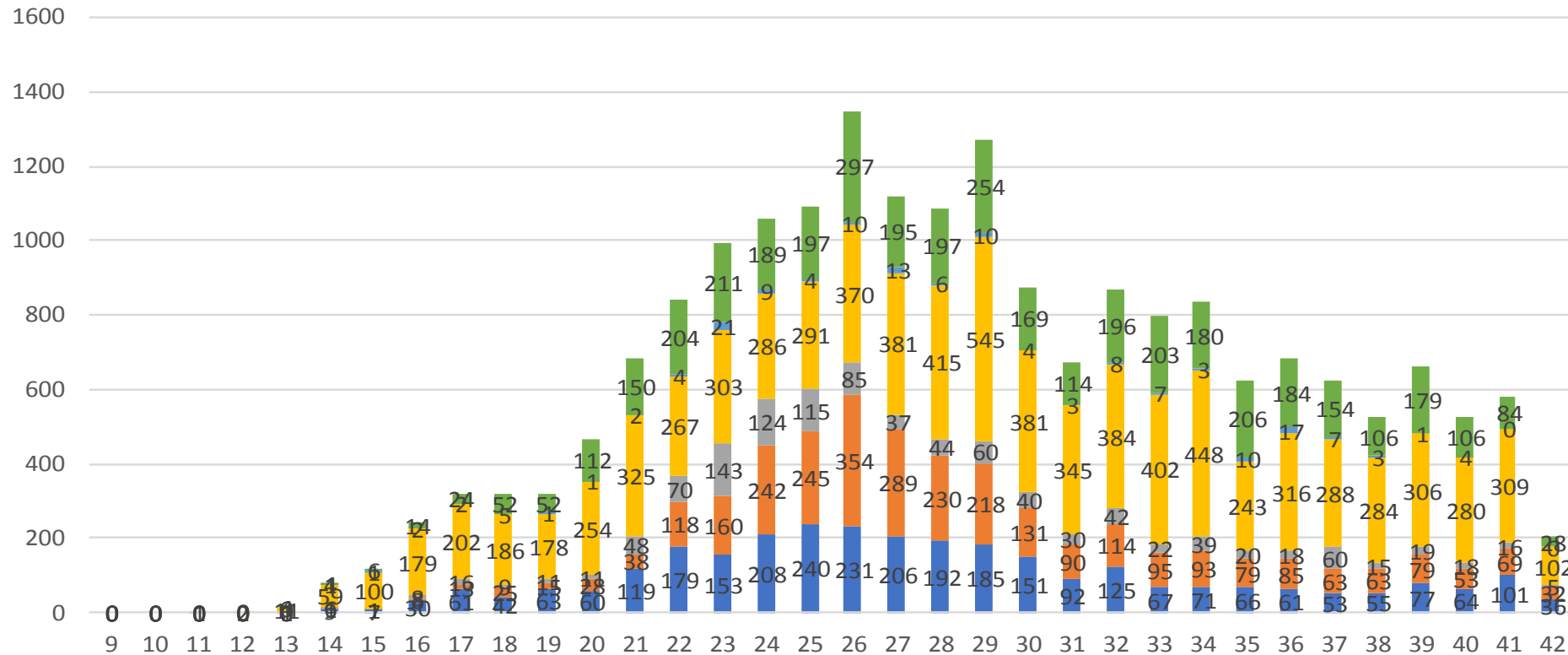
**NUEVA
NORMALIDAD**



COVID-19 Sinaloa: Curva epidémica de casos incidentes por fecha de resultado del LESPS.

Casos SARS-CoV-2 pr Semana epidemiologica y Jurisdicción

■ Jurisd. No. 1 Mochis ■ Jurisd. No. 2 Guasave ■ Jurisd. No. 3 Guamuchil
■ Jurisd. No. 4 Culiacan ■ Jurisd. No. 5 Elota ■ Jurisd. No. 6 Mazatlan



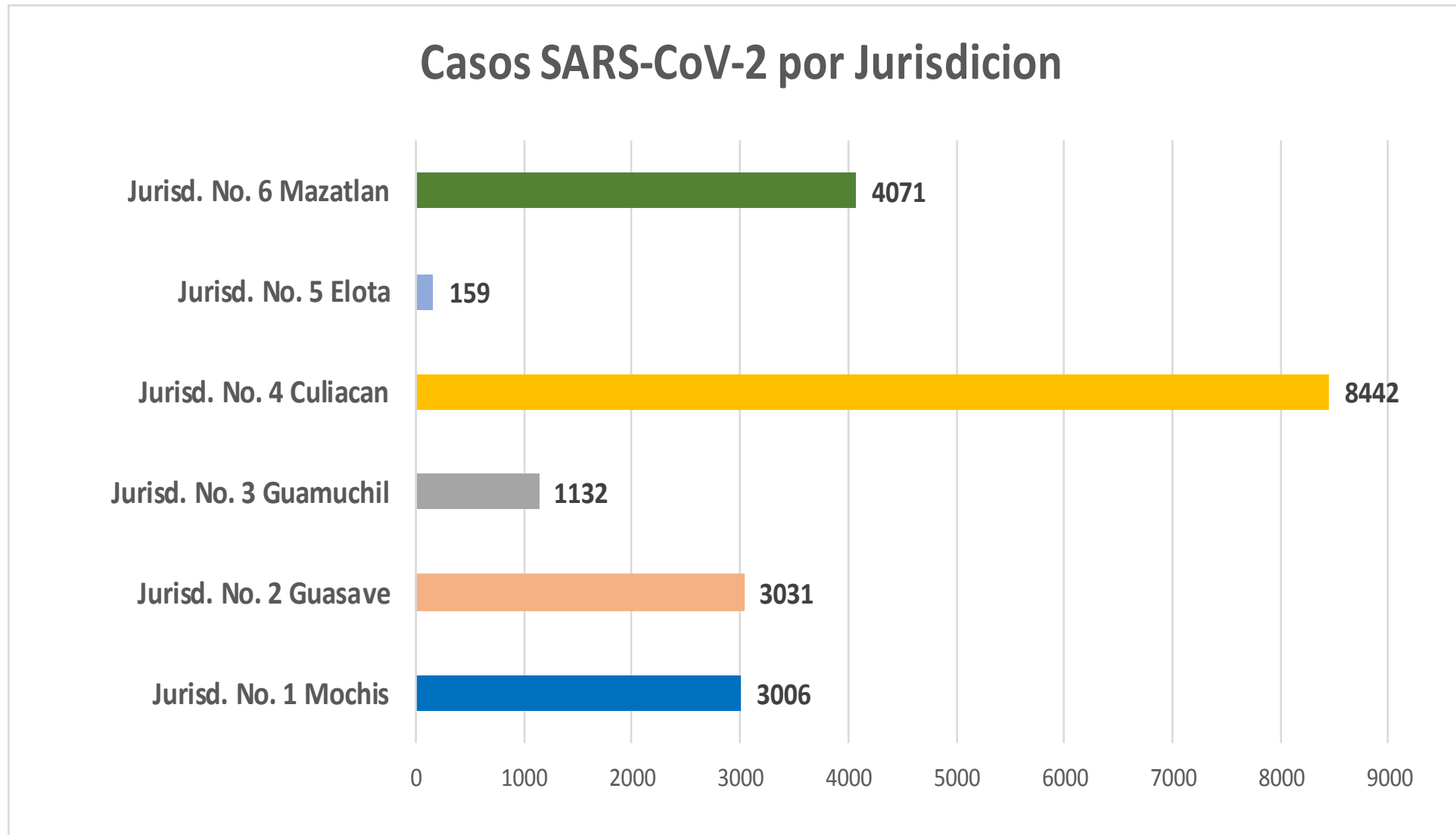
NUEVA NORMALIDAD

Estatad Confirmados acumulados
19,878



COVID-19 Sinaloa: Curva epidémica de casos incidentes por fecha de resultado del LESPS.

**NUEVA
NORMALIDAD**

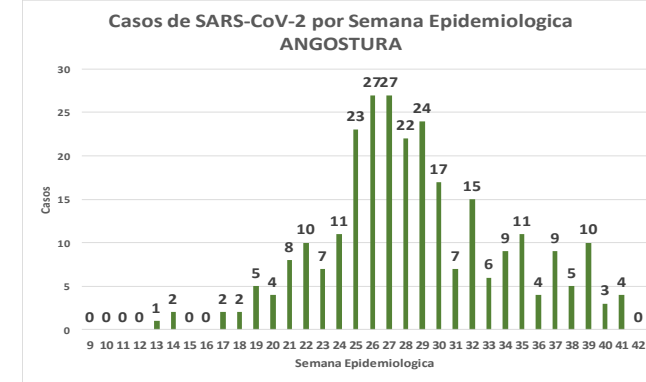
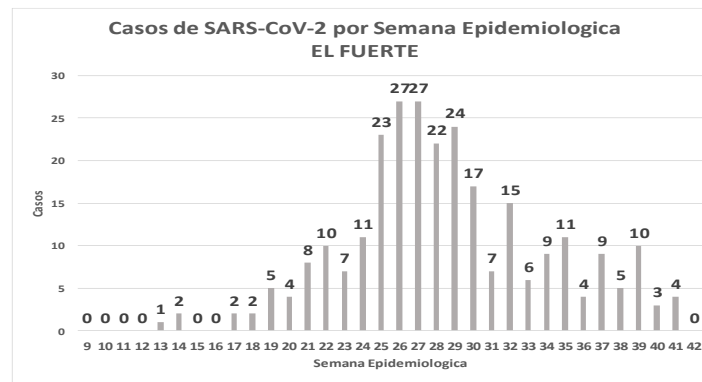
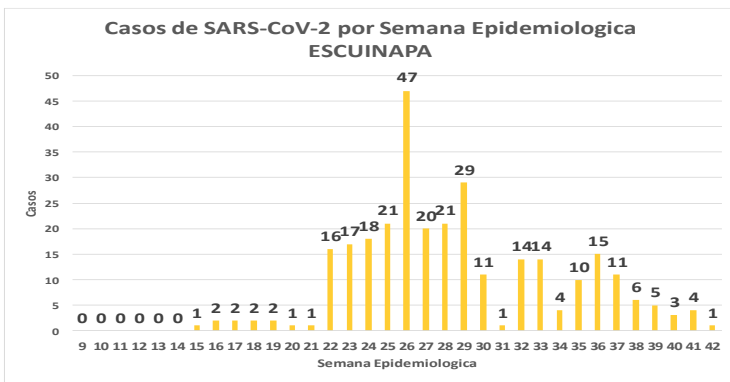
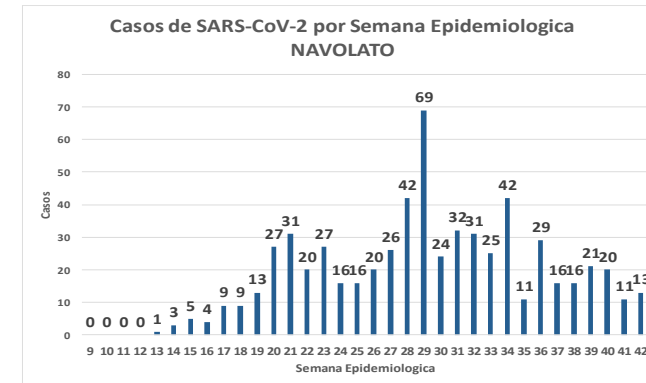
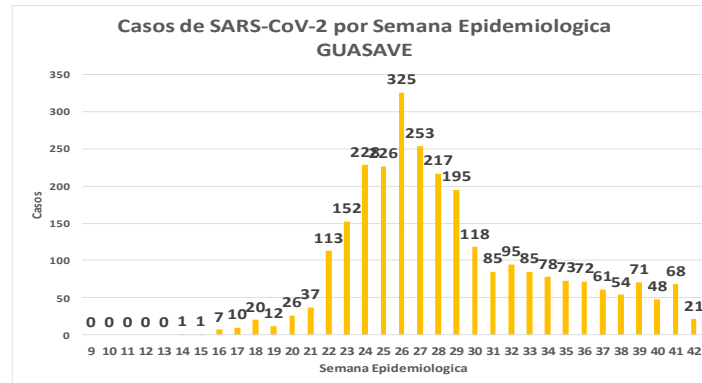
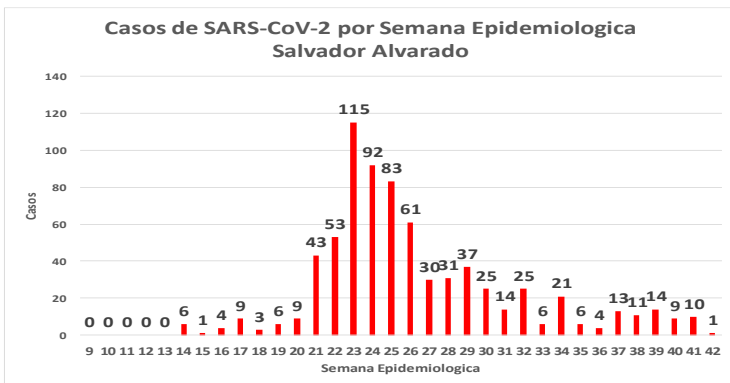
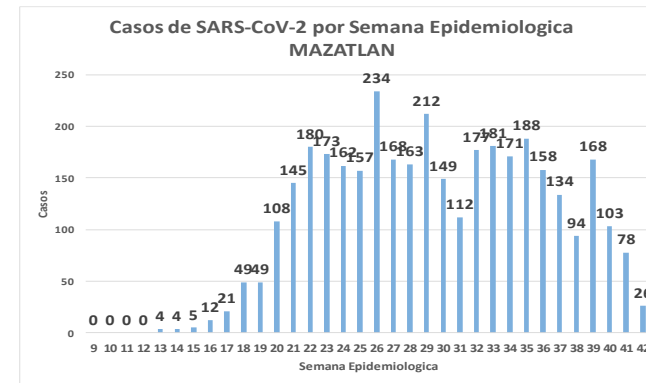
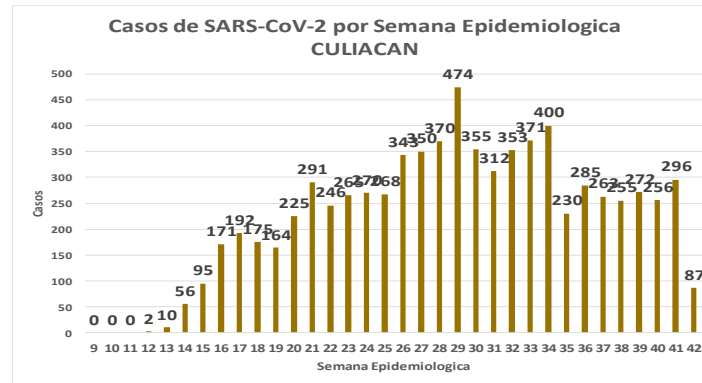
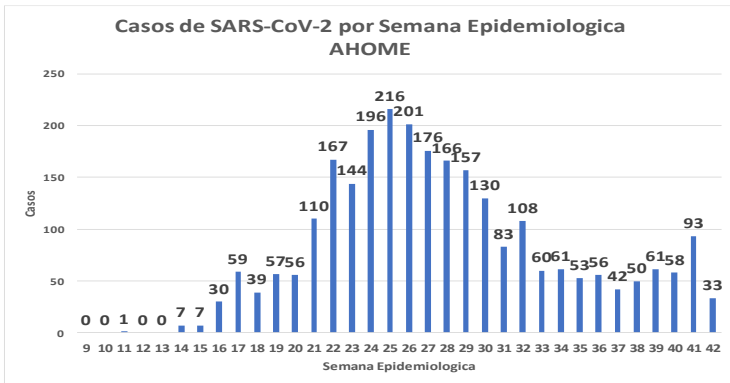


COVID-19 Sinaloa: Comportamiento COVID-19 por Municipio.



SALUD
SECRETARÍA DE SALUD

NUEVA NORMALIDAD

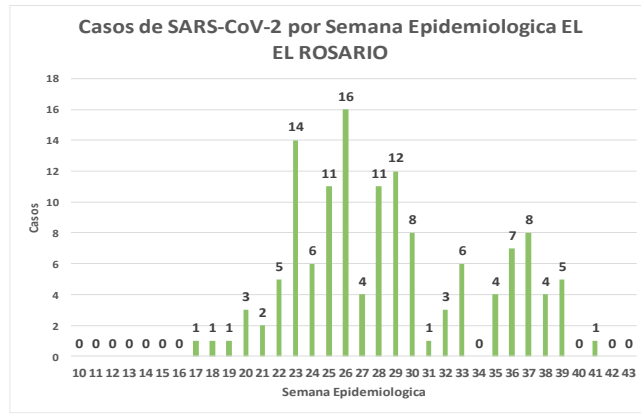
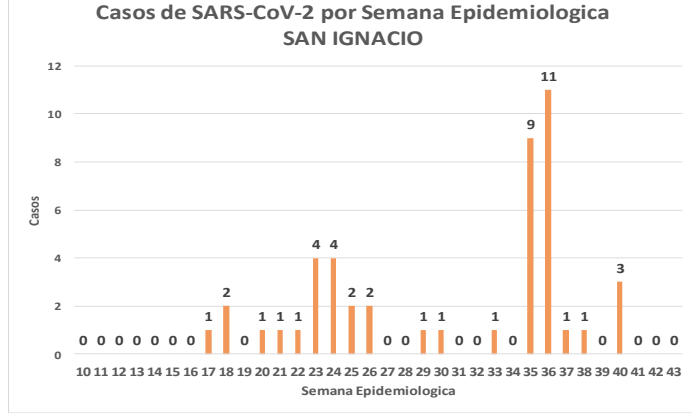
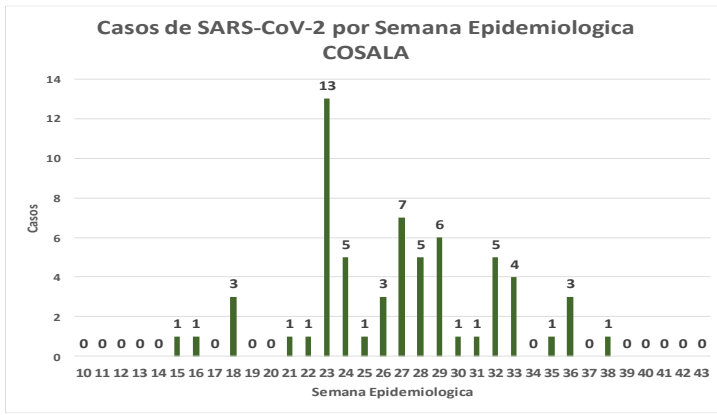
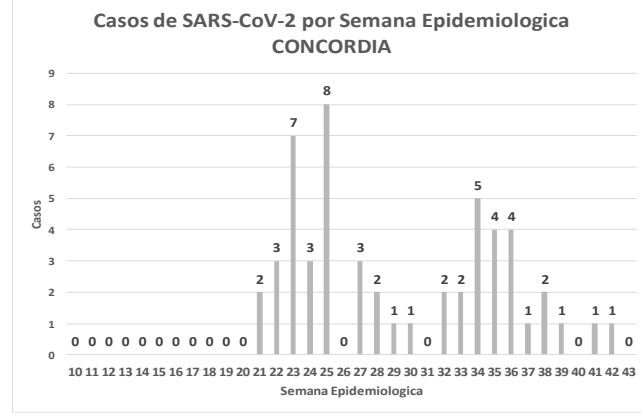
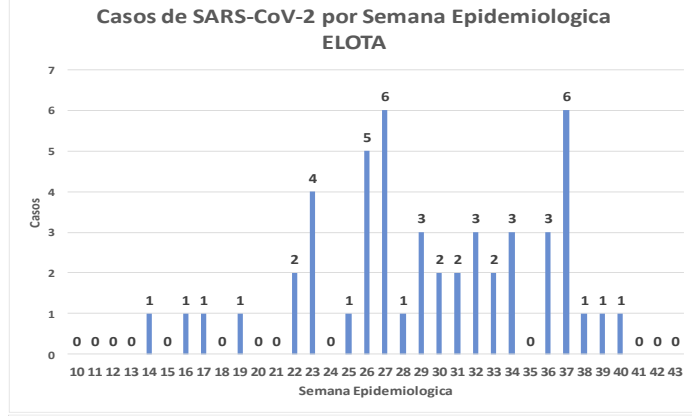
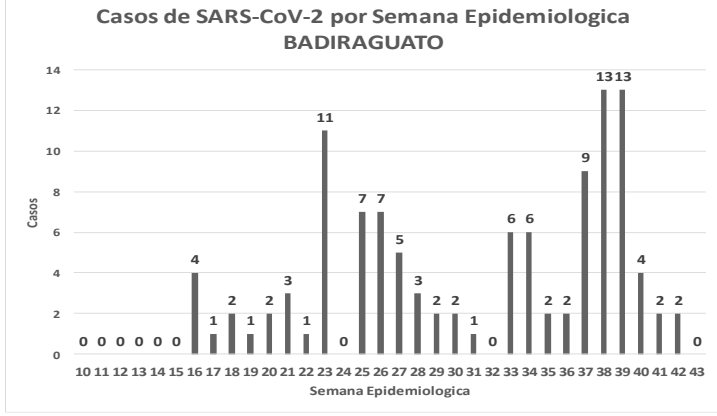
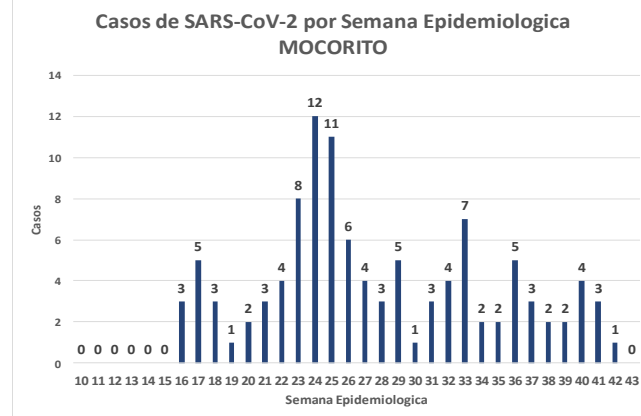
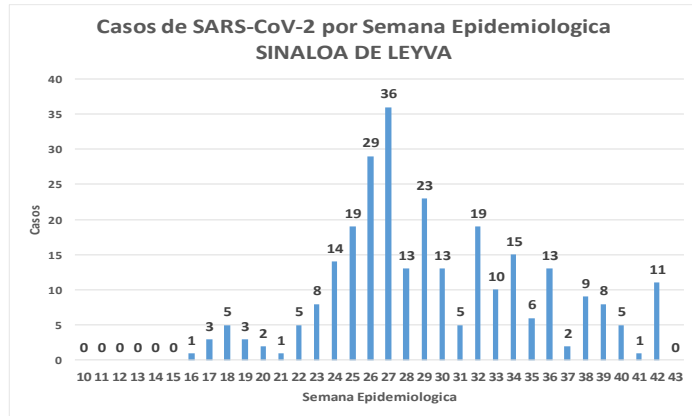
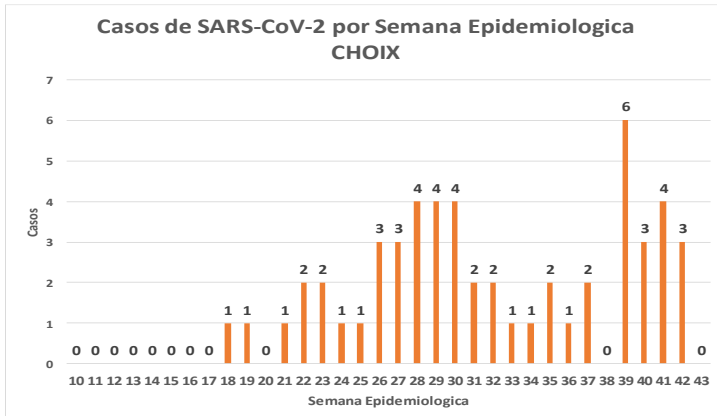


COVID-19 Sinaloa: Comportamiento COVID-19 por Municipio.



SALUD
SECRETARÍA DE SALUD

NUEVA NORMALIDAD



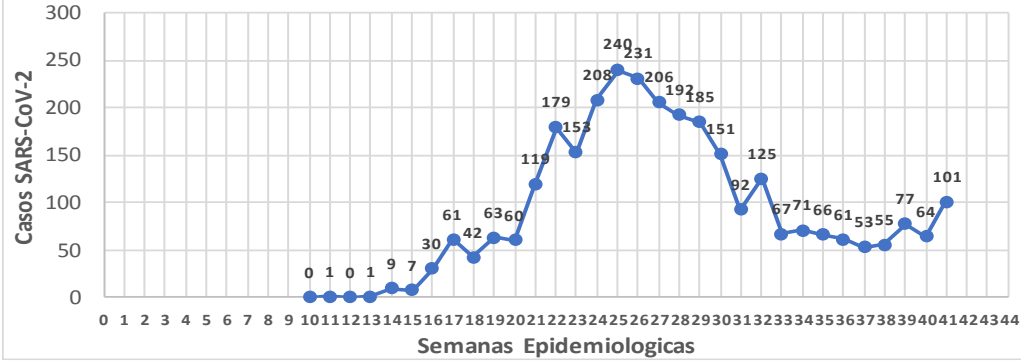
COVID-19 Sinaloa: Comportamiento COVID-19 por JURISDICCION.



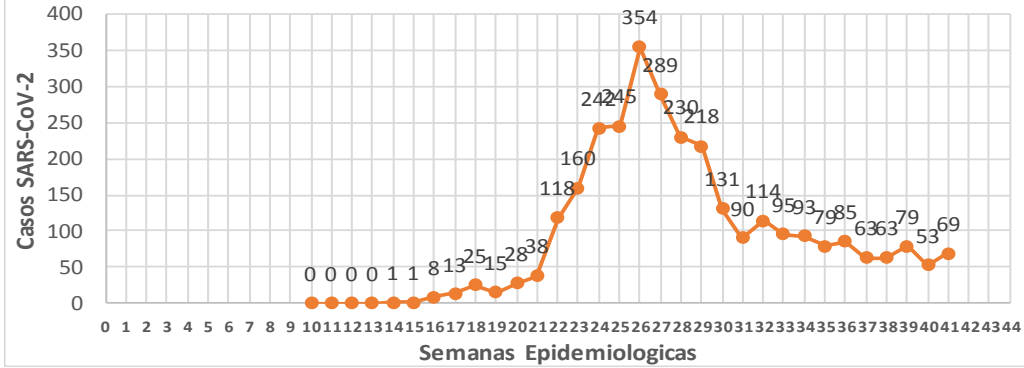
SALUD
SECRETARÍA DE SALUD

NUEVA NORMALIDAD

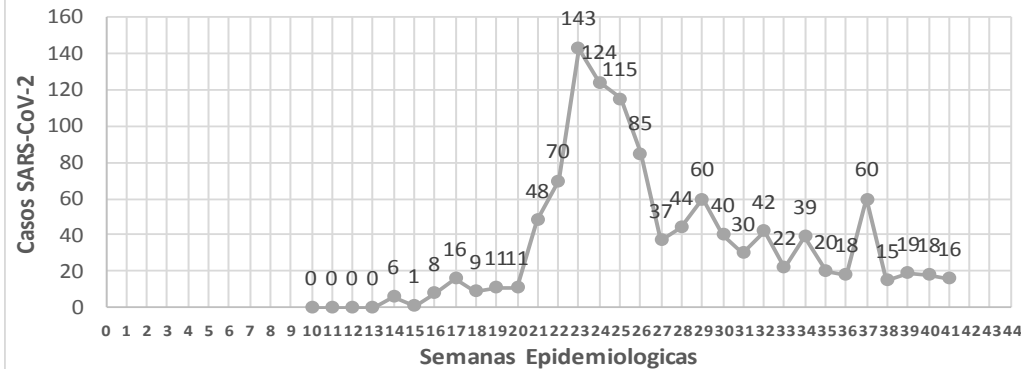
CASOS SARS-CoV-2 por Semana Epidemiologica
JURISDICCION MOCHIS



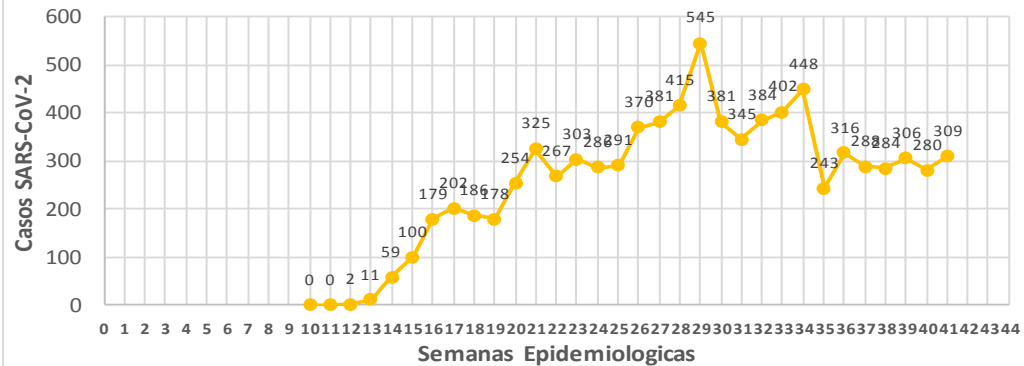
CASOS SARS-CoV-2 por Semana Epidemiologica
JURISDICCION GUASAVE



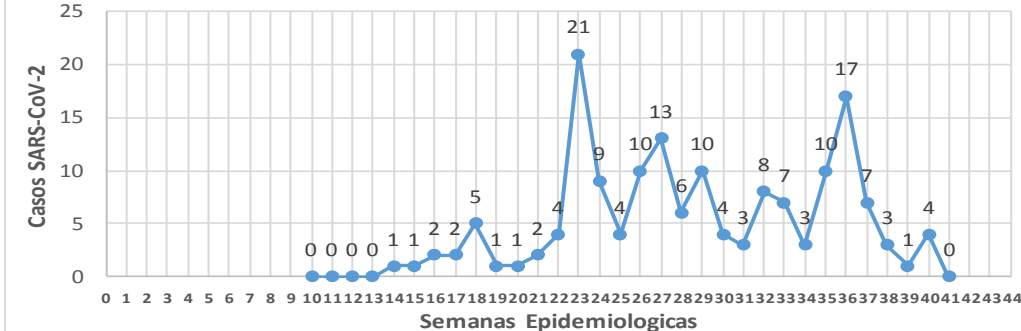
CASOS SARS-CoV-2 por Semana Epidemiologica
JURISDICCION GUAMUCHIL



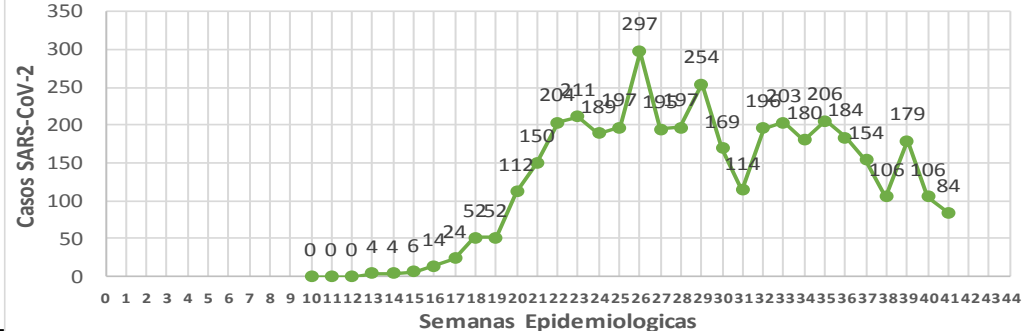
CASOS SARS-CoV-2 por Semana Epidemiologica
JURISDICCION CULIACAN



CASOS SARS-CoV-2 por Semana Epidemiologica
JURISDICCION ELOTA



CASOS SARS-CoV-2 por Semana Epidemiologica
JURISDICCION MAZATLAN



COVID-19 Sinaloa: Total de registros con toma de muestras en Plataforma SISVER.

DATOS TOTALES DE REGISTROS EN PLATAFORMA SISVER

SINALOA: SOSPECHOSOS POR SECTOR

INSTITUCION	NO ADECUADO	RECHAZADA	NO RECIBIDA	SOSPECHOSOS	TOTAL CON MUESTRA	% SOSPECHOSOS
IMSS	0	341	61	16,994	17,396	44.6%
IMSS-OPORTUNIDADES	0	18	0	492	510	1.3%
ISSSTE	3	56	19	1,955	2,033	5.2%
PRIVADA	7	41	55	1,323	1,426	3.7%
SEDENA	0	7	2	287	296	0.8%
SEMAR	0	11	3	289	303	0.8%
SSA	72	228	29	15,500	15,829	40.6%
PEMEX	0	0	0	6	6	0.0%
ESTATAL	2	10	2	857	871	2.2%
MUNICIPAL	2	1	0	321	324	0.8%
TOTAL	86	713	171	38,024	38,994	100.0%

0.2% 1.8% 0.4% 97.5% 100.0%

38,994 SOSPECHOSOS **20,197** CONFIRMADOS **51.8%**

0.5%	204	DE LOS REGISTROS SIN RESULTADO TIENEN UNA FECHA DE RECEPCION EN LABORATORIO
2.6%	1,010	SIN RECEPCION EN LABORATORIO Y SIN RESULTADO
3.1%	1,214	SIN REGISTRO DE RECEPCION EN LABORATORIO
0.2%	86	NO ADECUADAS
1.8%	713	RECHAZADAS
0.4%	171	NO RECIBIDAS
	96	TIENEN MAS DE 72 HORAS DE RECEPCION EN EL LABORATORIO
	94	CORRESPONDEN A REGISTROS CON MAS DE 7 DIAS DE TRANSITO

97.9%

RESULTADO DEFINITIVO EN PLATAFORMA SISVER	
SARS-CoV-2	20,197
NEGATIVO	16,392
NO RECIBIDA	171
INF AH1N1 PMD	97
RECHAZADA	713
B	58
A H3	16
METAPNEUMOVIRUS	9
ENTEROV//RHINOVIRUS	25
CORONA OC43	2
NO ADECUADO	86
INF A	7
CORONA 229E	1
CORONA NL63	1
CORONA HKU1	1
VSR	2
ADENOVIRUS	1
PARAINFLUENZA 3	1
NO SUBTIPIFICADO	0

NUEVA NORMALIDAD



COVID-19 Sinaloa: Total de registros con toma de muestras en Plataforma SISVER.



INFORMACION AL DIA : martes, 13 de octubre de 2020

SE TOMO MUESTRA PERO SIN RECEPCION EN LABORATORIO

Municipios	IMSS	IMSS- OPORTUN IDADES	ISSSTE	PRIVADA	SEDENA	SEMAR	SSA	PEMEX	ESTATAL	MUNICIPAL	TOTAL
AHOME	81	2	2	10	0	3	61	0	0	0	159
CHOIX	2	0	0	0	0	0	3	0	0	0	5
EL FUERTE	5	3	0	1	0	0	2	0	0	0	11
GUASAVE	93	0	2	10	0	0	9	0	0	0	114
SINALOA	2	0	0	1	0	0	0	0	0	0	3
ANGOSTURA	2	0	2	3	0	0	2	0	0	0	9
MOCORITO	2	0	1	0	0	0	1	0	0	0	4
SALVADOR ALVARADO	10	0	2	1	0	0	10	0	0	0	23
BADIRAGUATO	0	0	0	1	0	0	3	0	0	0	4
CULIACAN	200	0	192	145	0	0	127	0	8	0	672
NAVOLATO	29	0	3	0	0	0	8	0	0	0	40
COSALA	0	0	0	0	0	0	3	0	0	0	3
ELOTA	0	0	1	0	0	0	1	0	0	0	2
SAN IGNACIO	0	0	1	0	0	0	6	0	0	0	7
CONCORDIA	0	0	0	0	0	0	0	0	0	0	0
ESCUINAPA	0	0	1	0	0	0	11	0	0	0	12
MAZATLAN	45	2	2	31	1	4	37	0	0	4	126
ROSARIO	0	0	0	3	0	0	9	0	0	0	12
Total	471	7	209	206	1	7	293	0	8	4	1,206
Otro Estado	3	0	0	2	0	0	1	0	2	0	8

Municipios	REGISTROS SIN RESULTADO Y TIENEN FECHA DE RECEPCION EN LABORATORIO	TIENEN MAS DE 72 HORAS DE RECEPCION EN EL LABORATORIO Y SIN RESULTADO
AHOME	31	2
CHOIX	0	0
EL FUERTE	1	1
GUASAVE	7	2
SINALOA	0	0
ANGOSTURA	1	1
MOCORITO	0	0
SALVADOR ALVARADO	4	3
BADIRAGUATO	3	0
CULIACAN	128	73
NAVOLATO	5	3
COSALA	1	0
ELOTA	1	0
SAN IGNACIO	1	1
CONCORDIA	0	0
ESCUINAPA	1	1
MAZATLAN	18	7
ROSARIO	1	1
Total	203	95
Otro Estado	1	1

COVID-19 Sinaloa: Unidades de Salud con retraso en Dictaminación ó Confirmación de Defunciones Sospechosas a COVID-19 en Plataforma SISVER.



Información al día: martes, 13 de octubre de 2020	
UNIDAD MEDICA	DEFUNCIONES PENDIENTES DE CONFIRMAR
HGR 1 CULIACAN	153
HGZMF 3 MAZATLAN	103
HGZMF 32 GUASAVE	42
LOS MOCHIS	32
CLINICA HOSPITAL CULIACAN S. A. DE C. V.	25
DR. M.CARDENAS DE LA VEGA	22
HOSPITAL CIVIL DE CULIACAN	11
HGSMF 30 GUAMUCHIL	14
HOSPITAL GENERAL LOS MOCHIS	11
HGZ 49 LOS MOCHIS	4
HOSPITAL MILITAR REGIONAL DE MAZATLAN, SIN.	7
HGZMF 28 COSTA RICA	6
HOSPITAL GENERAL CULIACAN	4
OPERADORA NUEVA CLINICA SANTA MARIA S.A DE C.V	3
MAZATLAN	3
CLINICA HOSPITAL MARIA DEL MAR	3
UMFH 22 EL DORADO	3
UMF 36 CULIACAN	2
UMF 56 PRADOS	2
UMF 35 CULIACAN	1
UMF 55 CULIACAN	1
HR FUERTE, EL	1
HOSPITAL ANGELES CULIACAN	1
UMF 46 CULIACAN	1
UMFH 11 VILLA JUAREZ	1
SANATORIO CEMSI CHAPULTEPEC	0
HOSPITAL MARINA MAZATLAN	1
HOSPITAL GENERAL ESCUINAPA	1
HGSMF 4 NAVOLATO	1
HR VILLA UNION	1
	460

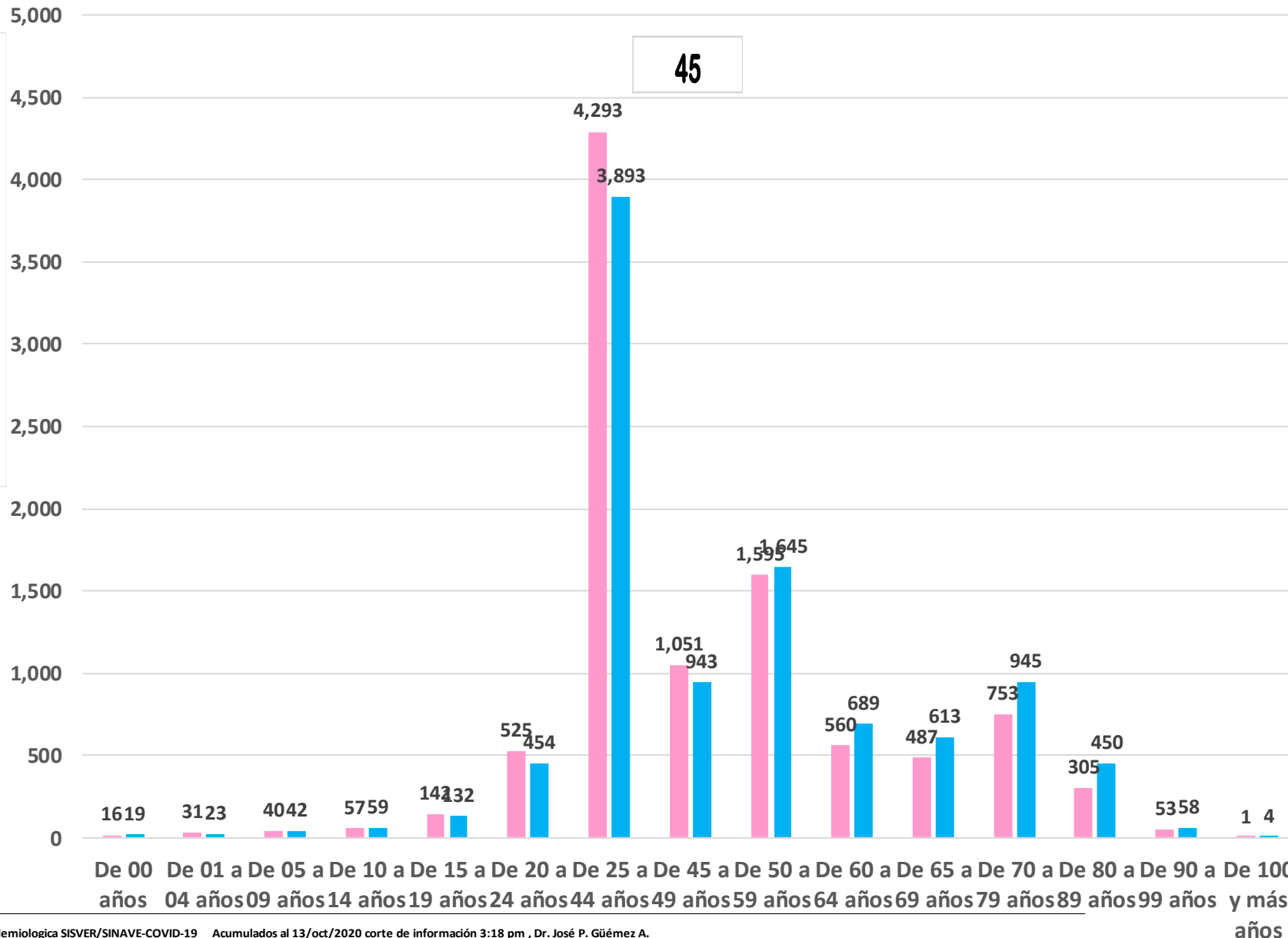
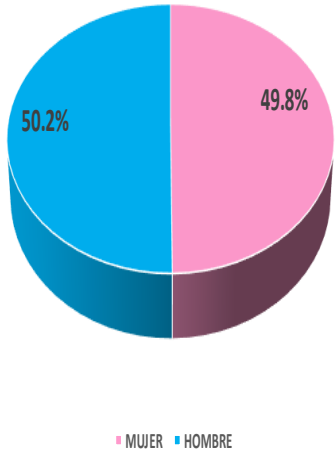
COVID-19, SINALOA: DEFUNCIONES POR ASOCIACION Y DICTAMINACION CLINICA EPIDEMIOLOGICA

CLASIFICACION FINAL DEFUNCIONES	Información hasta: 13/10/2020			TOTAL FINAL
	TOMA DE MUESTRA		TOTAL	
	SI	NO		
CONFIRMADO POR LABORATORIO	3368	0	3,368	3,429
CONFIRMADO POR ASOCIACIÓN	13	33	46	
CONFIRMADO POR DICTAMINACIÓN	0	15	15	
INVALIDO	3	0	3	566
NO REALIZADO	103	0	103	
SOSPECHOSO	19	441	460	
NEGATIVO	911	0	911	911
TOTAL GENERAL	4,417	489	4,906	4,906

COVID-19

Casos Confirmados COVID-19, por Edad y Sexo

CASOS CONFIRMADOS SEGÚN SEXO



NUEVA NORMALIDAD

19,878

Confirmados acumulados



COVID-19 Sinaloa: Casos confirmados por edad y sexo

GRUPOS DE EDAD NOTIFICADOS EN PLATAFORMA POR COVID-19, SINALOA

Grupo de Edad	Sospechosos	%	CASOS (+) COVID-19	%	Defuncion	Letalidad	Hosp-COVID-19	Indice de Hospitalizacion	Tasa de Incidencia
De 00 años	252	0.57%	35	0.2%	0	0.0%	17	48.6%	69.6
De 01 a 04 años	340	0.8%	54	0.3%	1	1.9%	18	33.3%	26.5
De 05 a 09 años	353	0.80%	82	0.4%	3	3.7%	20	24.4%	31.1
De 10 a 14 años	433	1.0%	116	0.6%	4	3.4%	14	12.1%	42.7
De 15 a 19 años	917	2.08%	274	1.4%	2	0.7%	34	12.4%	99.1
De 20 a 24 años	2,781	6.3%	979	4.9%	13	1.3%	67	6.8%	361.8
De 25 a 44 años	19,092	43.21%	8,186	41.2%	216	2.6%	1,016	12.4%	893.3
De 45 a 49 años	4,417	10.0%	1,994	10.0%	200	10.0%	519	26.0%	1,010.1
De 50 a 59 años	6,737	15.25%	3,240	16.3%	613	18.9%	1,382	42.7%	993.2
De 60 a 64 años	2,321	5.3%	1,249	6.3%	414	33.1%	762	61.0%	1,023.1
De 65 a 69 años	1,915	4.33%	1,100	5.5%	465	42.3%	797	72.5%	425.3
De 70 a 79 años	2,988	6.8%	1,698	8.5%	910	53.6%	1,347	79.3%	
De 80 a 89 años	1,401	3.17%	755	3.8%	467	61.9%	618	81.9%	
De 90 a 99 años	228	0.5%	111	0.6%	60	54.1%	87	78.4%	
De 100 y más años	9	0.02%	5	0.0%	0	0.0%	2	40.0%	
Total general	44,184	100.0%	19,878	100.0%	3,368	16.9%	6,700	33.7%	629.7

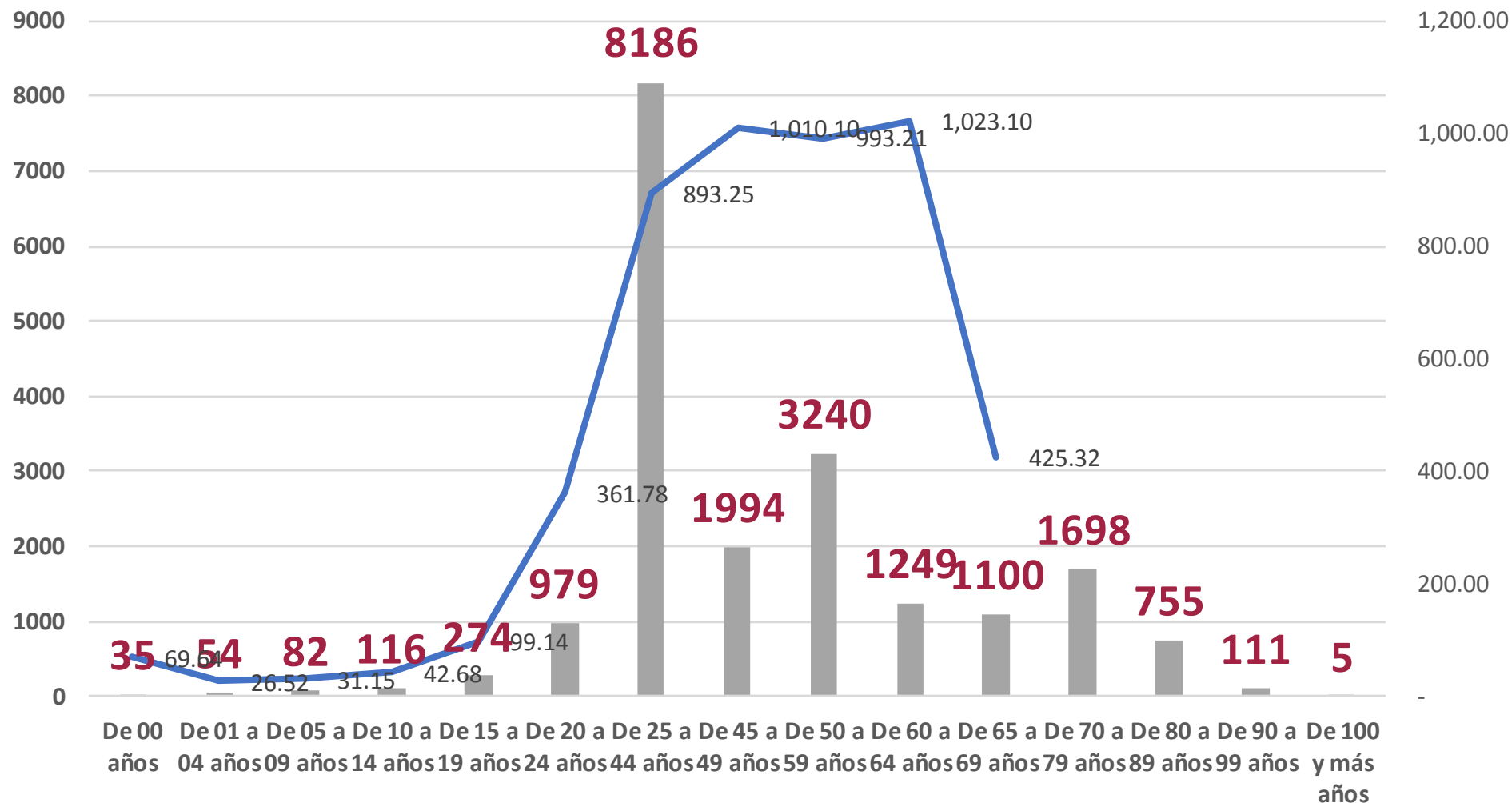
NUEVA NORMALIDAD

Tasa de Letalidad Estatal
16.9%



COVID-19 Sinaloa: Casos confirmados por edad y sexo

Casos Notificados y Confirmados en el Estado de Sinaloa por Grupo de Edad en Plataforma COVID-19



NUEVA NORMALIDAD

Tasa de Incidencia Estatal

629.71

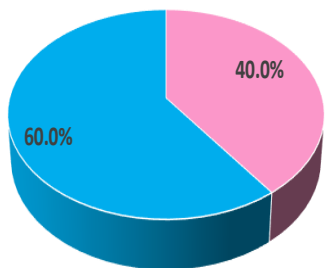
Por 100 mil habt.





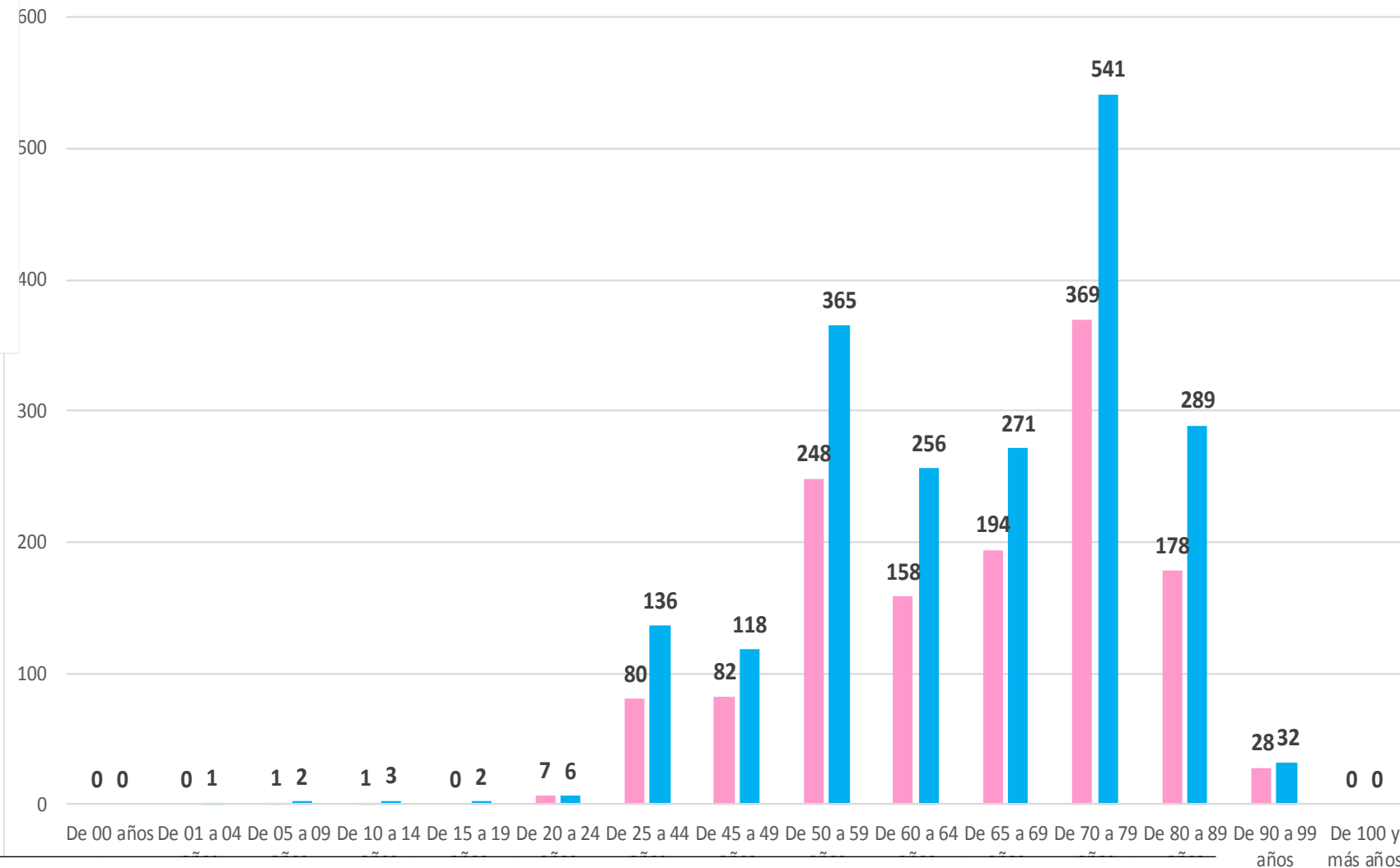
COVID-19 Sinaloa: Defunciones acumuladas por edad y sexo

DEFUNCIONES CONFIRMADAS SEGÚN SEXO



MUJER HOMBRE

DEFUNCIONES DE CASOS CONFIRMADOS COVID-19, POR EDAD Y SEXO



NUEVA
NORMALIDAD

3,368

Defunciones



COVID-19 Sinaloa: Defunciones acumuladas por comorbilidad

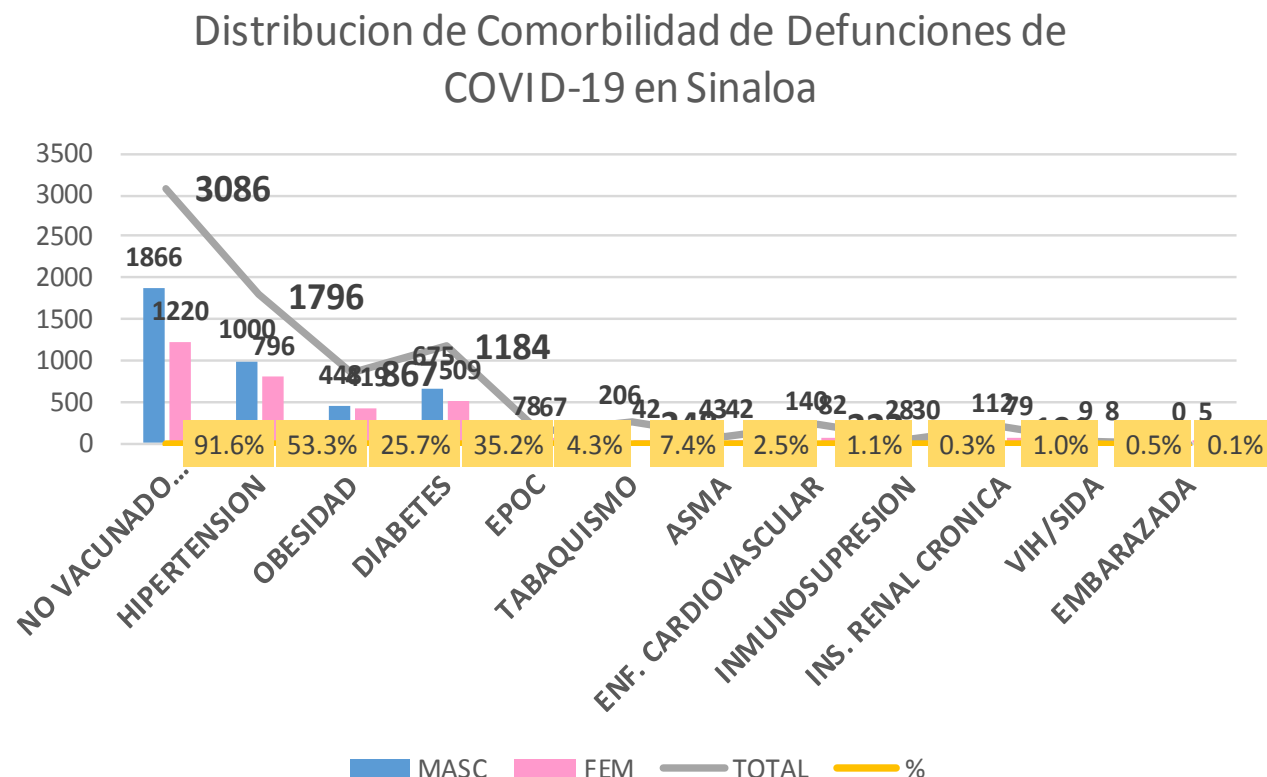
NUEVA
NORMALIDAD

3,368

Defunciones

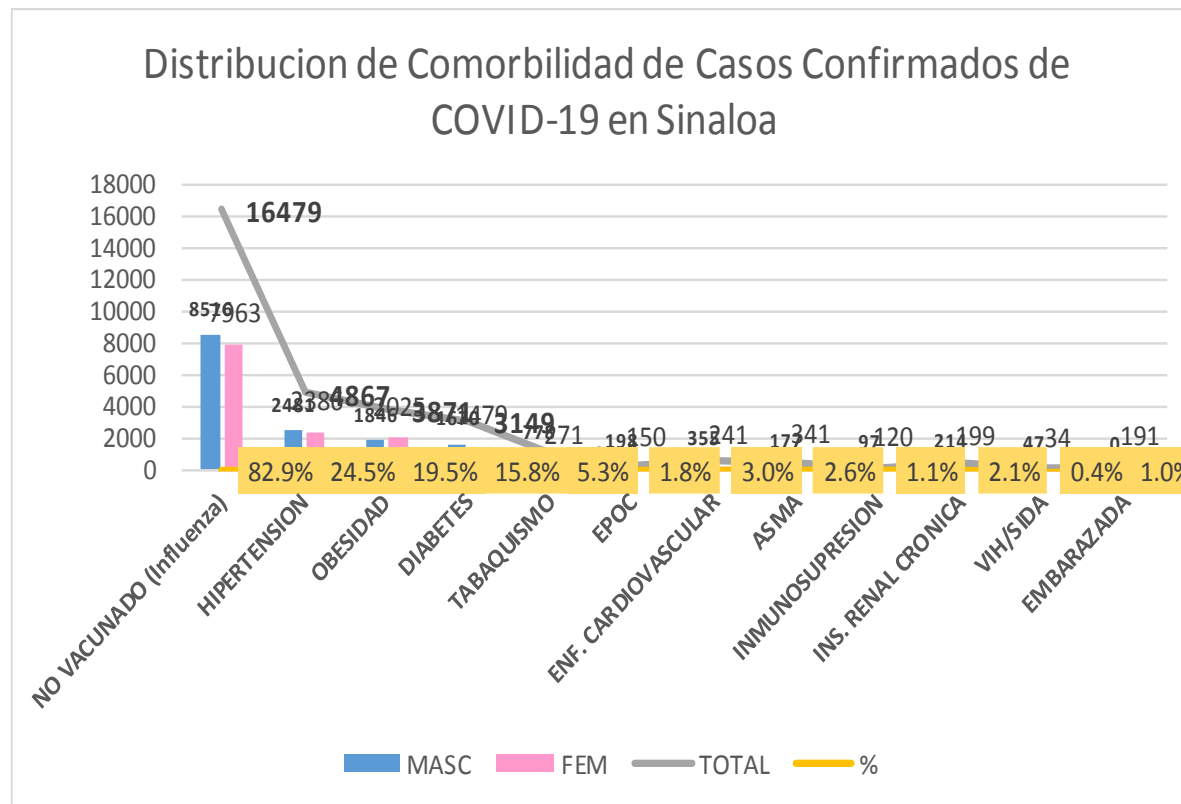


DEFUNCIONES				
3368	2022	1346		
COMORBILIDAD	MASC	FEM	TOTAL	%
NO VACUNADO (Influenza)	1866	1220	3086	91.6%
HIPERTENSION	1000	796	1796	53.3%
OBESIDAD	448	419	867	25.7%
DIABETES	675	509	1184	35.2%
EPOC	78	67	145	4.3%
TABAQUISMO	206	42	248	7.4%
ASMA	43	42	85	2.5%
ENF. CARDIOVASCULAR	140	82	222	1.1%
INMUNOSUPRESION	28	30	58	0.3%
INS. RENAL CRONICA	112	79	191	1.0%
VIH/SIDA	9	8	17	0.5%
EMBARAZADA	0	5	5	0.1%



COVID-19 Sinaloa: Casos Confirmados por comorbilidad

CASOS CONFIRMADOS				
19877	9969	9908		
COMORBILIDAD	MASC	FEM	TOTAL	%
NO VACUNADO (Influenza)	8516	7963	16479	82.9%
HIPERTENSION	2481	2386	4867	24.5%
OBESIDAD	1846	2025	3871	19.5%
DIABETES	1670	1479	3149	15.8%
TABAQUISMO	778	271	1049	5.3%
EPOC	198	150	348	1.8%
ENF. CARDIOVASCULAR	355	241	596	3.0%
ASMA	177	341	518	2.6%
INMUNOSUPRESION	97	120	217	1.1%
INS. RENAL CRONICA	214	199	413	2.1%
VIH/SIDA	47	34	81	0.4%
EMBARAZADA	0	191	191	1.0%



NUEVA NORMALIDAD

Confirmados acumulados
19,878



COVID-19 Sinaloa: Confirmados y Defunciones acumuladas por Institución

CONFIRMADOS POR INSTITUCION EN PLATAFORMA POR COVID-19, SINALOA

Institucion	Notificados	Confirmados	%	Defunciones
SSA	16,511	7,365	37.1%	746
IMSS	20,682	9,520	47.9%	1,923
IMSS_PR	531	257	1.3%	30
ISSSTE	3,043	1,179	5.9%	408
PEMEX	0	0	0.0%	0
Privados	1,399	461	2.3%	68
SEDENA	375	196	1.0%	30
SEMAR	427	165	0.8%	29
Servicios Estatales	893	530	2.7%	121
Servicios Municipales	323	205	1.0%	13
Universitarios	0	0	0.0%	0
Cruz Roja	0	0	0.0%	0
DIF	0	0	0.0%	0
Total	44,184	19,878	100.0%	3,368

CLASIFICACION DE DEFUNCIONES CONFIRMADAS, NEGATIVAS Y SOSPECHOSAS EN PLATAFORMA COVID-19, SINALOA, AL DIA DE HOY:

Institucion	Defunciones Positivas a COVID-19	Defunciones NEGATIVAS a COVID-19	Defunciones SOSPECHOSAS a COVID-19***
SSA	746	158	16
IMSS	1,923	600	334
IMSS_PR	30	14	2
ISSSTE	408	88	57
PEMEX	0	0	0
Privados	68	7	33
SEDENA	30	6	7
SEMAR	29	3	0
Servicios Estatales	121	16	11
Servicios Municipales	13	0	0
Universitarios	0	0	0
Cruz Roja	0	0	0
DIF	0	0	0
Total	3,368	892	460

*** PENDIENTES DE DICTAMINAR

NUEVA
NORMALIDAD

3,368

Defunciones



COVID-19 Sinaloa: Tipo de Paciente por Evolución Hospitalaria

TIPO DE PACIENTE REG. CONFIRMADO POR COVID-19, SIN

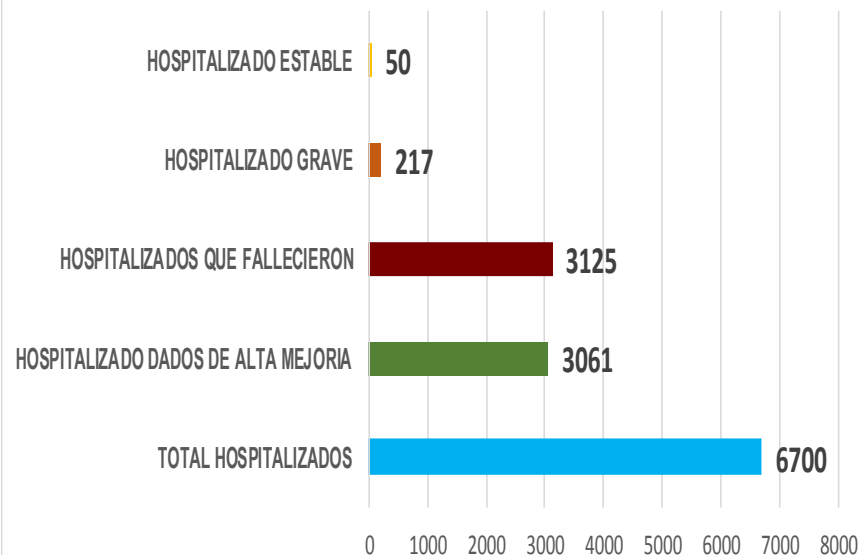
TIPO DE PACIENTE CONFIRMADO POR COVID-19, SINALOA POR EVOLUCION DE GRAVEDAD AL 13/oct/2020		
EVOLUCION HOSPITALIA	Casos	%
AMBULATORIO	13178	66.3%
HOSPITALIZADO	6700	33.7%
	19878	100.0%

TIPO DE PACIENTE HOSPITALIZADOS Y CONFIRMADO POR COVID-19, SINALOA

		%
TOTAL HOSPITALIZADOS	6700	
HOSPITALIZADO DADOS DE ALTA MEJORIA	3061	45.7%
HOSPITALIZADOS QUE FALLECIERON	3125	46.6%
HOSPITALIZADO GRAVE	217	3.2%
HOSPITALIZADO ESTABLE	50	0.7%

NUEVA NORMALIDAD

Tipo de paciente Hospitalizado y Confirmado por COVID-19



Casos Hospitalizados Intubados y Positivos a SARS-Cov-2

Total de Casos Intubados	1232	100.0%
Total de Intubados No Grave	1	0.1%
Total de Intubados Grave	29	2.4%
Total de Intubados con Alta Mejoria	201	16.3%
Total de Intubados Fallecidos	985	80.0%
Total de Intubados Alta Traslado	10	0.8%



COVID-19 Sinaloa: Casos confirmados y Defunciones por Ocupación

NUEVA
NORMALIDAD

3,368

Defunciones

Confirmados
acumulados

19,878



OCUPACIÓN	ESTATAL	
	CASOS CONFIRMADOS COVID-19	DEFUNCIONES COVID-19 ESTATAL
OTROS TRABAJADORES DE LA SALUD	1180	11
MEDICOS	1137	34
ENFERMERAS	1774	10
DENTISTAS	46	1
LABORATORISTAS	100	1
OTROS PROFESIONISTAS	448	24
ESTUDIANTES	607	14
JUBILADO / PENSIONADO	1574	780
GERENTES O PROPIETARIOS DE EMPRESAS O NEGOCIOS	93	14
HOGAR	3182	984
COMERCIANTES DE MERCADOS FIJOS O AMBULANTES	319	67
CHOFERES	171	37
MAESTROS	248	25
CAMPESINOS	220	79
OBREROS	134	35
OTROS	2426	383
DESEMPLEADOS	1208	433
EMPLEADOS	5010	436

19877

3368

16.9%

DEFUNCIONES EN PERSONAL DE LA SALUD POR GRUPO DE EDAD CON SARS-Cov2							
DEFUNCIONES POR GRUPO DE EDAD CON SARS-Cov2	MEDICOS	ENFERMERAS	OTROS TRABAJADORES DE LA SALUD	LABORATORISTAS	DENTISTAS	Total	%
De 20 a 24 años	0	0	0	0	0	0	0.0%
De 25 a 44 años	4	3	0	0	0	7	12.3%
De 45 a 49 años	3	1	1	0	0	5	8.8%
De 50 a 59 años	6	4	5	1	0	16	28.1%
De 60 a 64 años	9	1	0	0	0	10	17.5%
De 65 a 69 años	7	0	2	0	1	10	17.5%
De 70 a 79 años	4	0	2	0	0	6	10.5%
De 80 a 89 años	1	1	1	0	0	3	5.3%
De 90 a 99 años	0	0	0	0	0	0	0.0%
De 100 y más años	0	0	0	0	0	0	0.0%
Total general	34	10	11	1	1	57	100.0%

59.6% 17.5% 19.3% 1.8% 1.8% 100.0%

COVID-19 Sinaloa: Casos confirmados en personal de la salud

CASOS CONFIRMADOS SARS-Cov2 EN PERSONAL DE LA SALUD POR MUNICIPIO							
Municipios	MEDICOS	ENFERMERAS	OTROS TRABAJADORES DE LA SALUD	LABORATORISTAS	DENTISTAS	Total	%
AHOME	199	337	254	22	4	816	19.2%
CHOIX	1	2	4	0	0	7	0.2%
EL FUERTE	9	24	16	2	0	51	1.2%
GUASAVE	95	193	91	11	3	393	9.3%
SINALOA	9	15	5	1	0	30	0.7%
ANGOSTURA	11	15	1	1	0	28	0.7%
MOCORITO	2	4	1	0	0	7	0.2%
SALVADOR ALVARADO	43	57	22	1	0	123	2.9%
BADIRAGUATO	2	1	1	0	0	4	0.1%
CULIACÁN	520	672	501	38	27	1758	41.4%
NAVOLATO	16	90	33	1	2	142	3.3%
COSALÁ	8	4	2	0	1	15	0.4%
ELOTA	4	1	2	0	0	7	0.2%
SAN IGNACIO	0	0	0	0	0	0	0.0%
CONCORDIA	2	1	1	0	0	4	0.1%
ESCUINAPA	20	51	23	1	1	96	2.3%
MAZATLÁN	186	300	220	22	8	736	17.3%
ROSARIO	5	7	2	0	0	14	0.3%
Total	1132	1774	1179	100	46	4231	99.7%
Otro Estado	8	2	2	0	0	12	0.3%

NUEVA NORMALIDAD

3,368

Defunciones

Confirmados acumulados

19,878



COVID-19 Sinaloa: Casos confirmados en personal de la salud

CASOS CONFIRMADOS SARS-Cov2 EN PERSONAL DE LA SALUD POR INSTITUCION							
INSTITUCION	MEDICOS	ENFERMERAS	OTROS TRABAJADORES DE LA SALUD	LABORATORISTAS	DENTISTAS	Total	%
SSA	465	582	413	31	30	1521	35.9%
IMSS	472	928	639	50	10	2099	49.5%
IMSS_PR	31	31	22	2	1	87	2.1%
ISSSTE	63	140	50	8	3	264	6.2%
PEMEX	0	0	0	0	0	0	0.0%
Privados	34	19	11	5	0	69	1.6%
SEDENA	2	4	4	0	0	10	0.2%
SEMAR	7	18	5	2	2	34	0.8%
*Servicios	50	41	24	2	0	117	2.8%
**Servicios	13	11	12	0	0	36	0.8%
Universitaria	0	0	0	0	0	0	0.0%
Cruz Roja	0	0	0	0	0	0	0.0%
DIF	0	0	0	0	0	0	0.0%
TOTAL	1137	1774	1180	100	46	4237	100.0%

*Servicios Estatales (Hosp. Civil Culiacan)

CASOS CONFIRMADOS SARS-Cov2 EN PERSONAL DE LA SALUD POR GRUPO DE EDAD							
GRUPO DE EDAD EN PERSONAL DE LA SALUD CON COVID-19	MEDICOS	ENFERMERAS	OTROS TRABAJADORES DE LA SALUD	LABORATORISTAS	DENTISTAS	Total	%
De 20 a 24 años	48	80	64	4	0	196	4.6%
De 25 a 44 años	723	1252	757	60	24	2816	66.5%
De 45 a 49 años	107	231	161	10	6	515	12.2%
De 50 a 59 años	151	189	159	21	12	532	12.6%
De 60 a 64 años	66	13	18	4	2	103	2.4%
De 65 a 69 años	28	5	9	0	2	44	1.0%
De 70 a 79 años	10	3	9	0	0	22	0.5%
De 80 a 89 años	4	1	1	1	0	7	0.2%
De 90 a 99 años	0	1	0	0	0	1	0.0%
De 100 y más años	0	0	0	0	0	0	0.0%
Total general	1137	1775	1178	100	46	4236	100.0%

NUEVA NORMALIDAD

3,368

Defunciones

Confirmados acumulados

19,878





SERVICIOS DE SALUD DE SINALOA

SUBDIRECCIÓN DE VIGILANCIA EPIDEMIOLÓGICA

Situación de la Notificación de Casos y Defunciones en las Diferentes Unidades de Salud

CLUES	INSTIT	NOMBRE DE LA UNIDAD	Notificados	Confirmados	Defunciones Positivas a Sars-CoV-2
SLSSA000024	SSA	HOSPITAL GENERAL LOS MOCHIS	1022	540	208
SLSSA000963	SSA	HOSPITAL INTEGRAL CHOIX	14	7	0
SLSSA002573	SSA	HOSPITAL INTEGRAL VALLE DEL CARRIZO	0	0	0
SLSSA001255	SSA	HOSPITAL GENERAL GUASAVE	388	251	81
SLSSA002136	SSA	HOSPITAL INTEGRAL DE SINALOA DE LEYVA	0	0	0
SLSSA000193	SSA	HOSPITAL INTEGRAL ANGOSTURA	26	19	0
SLSSA001716	SSA	HOSPITAL INTEGRAL MOCORITO	33	16	1
SLSSA018113	SSA	HOSPITAL GENERAL DE GUAMUCHIL	527	307	56
SLSSA000246	SSA	HOSPITAL INTEGRAL BADIRAGUATO	182	81	0
SLSSA000666	SSA	HOSPITAL GENERAL CULIACÁN	1876	813	232
SLSSA002491	SSA	HOSPITAL INTEGRAL NAVOLATO	88	36	0
SLSSA017582	SSA	HOSPITAL INTEGRAL VALLE DE SAN LORENZO	2	0	0
SLSSA018265	SSA	HOSPITAL GENERAL EL DORADO	209	68	2
SLSSA000572	SSA	HOSPITAL INTEGRAL COSALA	176	50	1
SLSSA017570	SSA	HOSPITAL INTEGRAL SAN IGNACIO	1	0	0
SLSSA017594	SSA	HOSPITAL GENERAL LA CRUZ	19	6	0
SLSSA000473	SSA	HOSPITAL INTEGRAL CONCORDIA	26	13	1
SLSSA001873	SSA	HOSPITAL INTEGRAL DE EL ROSARIO	139	71	2
SLSSA002585	SSA	HOSPITAL GENERAL DE MAZATLÁN	544	358	131
SLSSA018253	SSA	HOSPITAL GENERAL ESCUINAPA	383	220	22

TOTAL DE CASOS COVID-19 NOTIFICADOS EN MPIO. DE CULIACAN				11861	4954	1308
MUNICIPIO	CLUES	INSTIT	NOMBRE DE LA UNIDAD	Notificados	Confirmados	Defunciones (Positivas a SARS-CoV-2)
CULIACÁN	SLIMS000131	IMSS	HGR 1 CULIACÁN	4134	2038	671
CULIACÁN	SLIMS000184	IMSS	HGZMF 28 COSTA RICA	696	255	56
CULIACÁN	SLIST000073	ISSSTE	C.M.F. CULIACAN	2	0	0
CULIACÁN	SLIST000085	ISSSTE	DR. MANUEL CARDENAS DE LA VEGA	2089	649	202
CULIACÁN	SLSME000016	SME	HOSPITAL CIVIL DE CULIACÁN	893	530	121
CULIACÁN	SLSMP000365	SMP	CLÍNICA DE REHABILITACIÓN Y ESPECIALIDADES	41	21	1
CULIACÁN	SLSMP000370	SMP	CLÍNICA HOSPITAL CULIACÁN S. A. DE C. V.	220	15	8
CULIACÁN	SLSMP000394	SMP	SANATORIO CEMSI CHAPULTEPEC	39	2	0
CULIACÁN	SLSMP000411	SMP	SANATORIO BATIZ RAMOS	3	1	0
CULIACÁN	SLSMP000440	SMP	OPERADORA NUEVA CLÍNICA SANTA MARÍA S.A DE	74	6	3
CULIACÁN	SLSMP000534	SMP	HOSPITAL ÁNGELES CULIACÁN	767	261	0
CULIACÁN	SLSSA017606	SSA	HOSPITAL DE LA MUJER	220	65	1
CULIACÁN	SLSSA018265	SSA	HOSPITAL GENERAL EL DORADO	209	68	2
CULIACÁN	SLSME000021	SME	-HOSPITAL PEDIATRICO	6	2	0
CULIACÁN	SLSSA002556	SSA	HOSPITAL PEDIATRICO DE SINALOA	514	175	4
CULIACÁN	SLSMP002815	SMP	MEDICA DE LA CIUDAD	78	53	7
CULIACÁN	SLSSA000666	SSA	HOSPITAL GENERAL CULIACÁN	1876	813	232



SERVICIOS DE SALUD DE SINALOA

SUBDIRECCIÓN DE VIGILANCIA EPIDEMIOLÓGICA

Situación de la OCUPACION HOSPITALARIA en los Municipios

Municipios	CAMAS COVID	Casos Acumulados	Defunciones Acumuladas	Hospitalizados Según Plataforma SISVER	PORCENTAJE DE OCUPACION HOSPITALARIA -SINALOA-																														
					15-sep-20	16-sep-20	17-sep-20	18-sep-20	19-sep-20	20-sep-20	21-sep-20	22-sep-20	23-sep-20	24-sep-20	25-sep-20	26-sep-20	27-sep-20	28-sep-20	29-sep-20	30-sep-20	01-oct-20	02-oct-20	03-oct-20	04-oct-20	05-oct-20	06-oct-20	07-oct-20	08-oct-20	09-oct-20	10-oct-20	11-oct-20	12-oct-20	13-oct-20		
AHOME	188	2,696	648	1,137	18%	19%	18%	18%	17%	18%	16%	15%	19%	19%	19%	19%	19%	20%	19%	19%	19%	19%	18%	18%	17%	19%	18%	18%	19%	28%	?	18%			
CHOIX	3	54	7	20	0%	0%	0%	0%	0%	0%	0%	0%	0%	0%	0%	0%	0%	0%	0%	0%	0%	0%	0%	0%	0%	0%	0%	0%	0%	0%	0%	0%	0%		
EL FUERTE	0	276	72	133	0%	0%	0%	0%	0%	0%	0%	0%	0%	0%	0%	0%	0%	0%	0%	0%	0%	0%	0%	0%	0%	0%	0%	0%	0%	0%	0%	0%	0%		
GUASAVE	180	2,767	419	772	15%	12%	11%	11%	14%	14%	15%	14%	14%	14%	12%	12%	12%	14%	12%	13%	13%	15%	15%	13%	13%	12%	12%	12%	11%	14%	?	14%			
SINALOA	3	289	35	75	0%	0%	0%	0%	0%	0%	0%	0%	0%	0%	0%	0%	0%	0%	0%	0%	0%	0%	0%	0%	0%	0%	0%	0%	0%	0%	0%	0%	0%		
ANGOSTURA	3	284	65	156	0%	0%	0%	0%	0%	0%	0%	0%	0%	0%	0%	0%	0%	0%	0%	0%	0%	0%	0%	0%	0%	0%	0%	0%	0%	0%	0%	0%	0%		
MOCORITO	3	111	35	70	0%	0%	0%	0%	0%	0%	0%	0%	0%	0%	0%	0%	0%	0%	0%	0%	0%	0%	0%	0%	0%	0%	0%	0%	0%	0%	0%	0%	0%		
SALVADOR ALVARADO	64	745	132	318	30%	25%	22%	22%	23%	25%	23%	23%	36%	30%	28%	30%	30%	27%	38%	33%	36%	36%	34%	22%	22%	23%	19%	19%	17%	17%	?	19%			
BADIRAGUATO	3	111	14	26	0%	0%	0%	0%	0%	0%	0%	0%	0%	0%	0%	0%	0%	0%	0%	0%	0%	0%	0%	0%	0%	0%	0%	0%	0%	0%	0%	0%	0%		
CULIACAN	491	7,854	1153	2,291	52%	47%	44%	44%	44%	45%	44%	45%	49%	50%	50%	43%	43%	43%	40%	42%	39%	38%	38%	37%	37%	41%	38%	38%	38%	39%	?	38%			
NAVOLATO	3	636	122	214	0%	0%	0%	0%	0%	0%	0%	0%	0%	0%	0%	0%	0%	0%	0%	0%	0%	0%	0%	0%	0%	0%	0%	0%	0%	0%	0%	0%	0%		
COSALA	3	63	3	10	0%	0%	0%	0%	0%	0%	0%	0%	0%	0%	0%	0%	0%	0%	0%	0%	0%	0%	0%	0%	0%	0%	0%	0%	0%	0%	0%	0%	0%		
ELOTA	15	52	13	32	0%	0%	0%	0%	0%	0%	0%	0%	0%	0%	0%	0%	0%	0%	0%	0%	0%	0%	0%	0%	0%	0%	0%	0%	0%	0%	0%	0%	0%		
SAN IGNACIO	3	47	11	20	0%	0%	0%	0%	0%	0%	0%	0%	0%	0%	0%	0%	0%	0%	0%	0%	0%	0%	0%	0%	0%	0%	0%	0%	0%	0%	0%	0%	0%		
CONCORDIA	3	53	16	25	0%	0%	0%	0%	0%	0%	0%	0%	0%	0%	0%	0%	0%	0%	0%	0%	0%	0%	0%	0%	0%	0%	0%	0%	0%	0%	0%	0%	0%		
ESCUINAPA	80	302	54	131	4%	3%	3%	1%	3%	4%	3%	1%	1%	1%	0%	0%	0%	0%	0%	0%	0%	0%	0%	3%	3%	3%	1%	1%	1%	3%	?	1%			
MAZATLAN	271	3,616	532	1,236	29%	30%	27%	27%	30%	31%	29%	29%	28%	28%	27%	28%	28%	27%	27%	27%	27%	28%	29%	26%	26%	26%	25%	27%	22%	23%	?	23%			
ROSARIO	3	136	23	64	0%	0%	0%	0%	0%	0%	0%	0%	0%	0%	0%	0%	0%	0%	0%	0%	0%	0%	0%	0%	0%	0%	0%	0%	0%	0%	0%	0%	0%		
Total	1319	20,092	3354	6,730	31%	29%	27%	27%	28%	29%	28%	28%	30%	31%	30%	28%	28%	28%	27%	27%	27%	27%	27%	25%	25%	26%	25%	25%	24%	26%	?	25%			



SERVICIOS DE SALUD DE SINALOA
SUBDIRECCIÓN DE VIGILANCIA EPIDEMIOLÓGICA

**REPORTES POR
JURISDICCION SANITARIA**

PLATAFORMA SISVER

COVID-19 Sinaloa: Casos y Defunciones JURISDICCIÓN MOCHIS



NUEVA NORMALIDAD

727

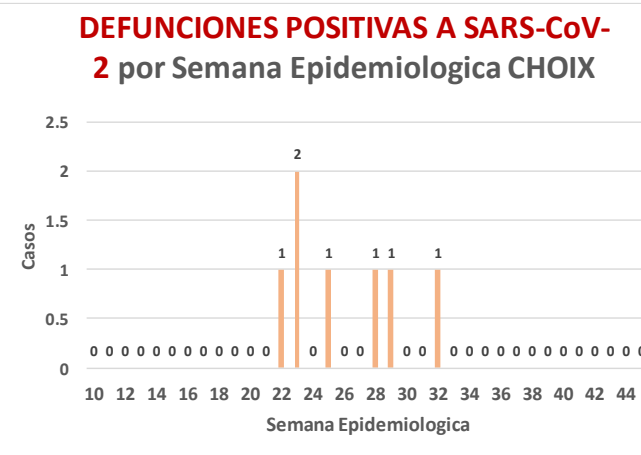
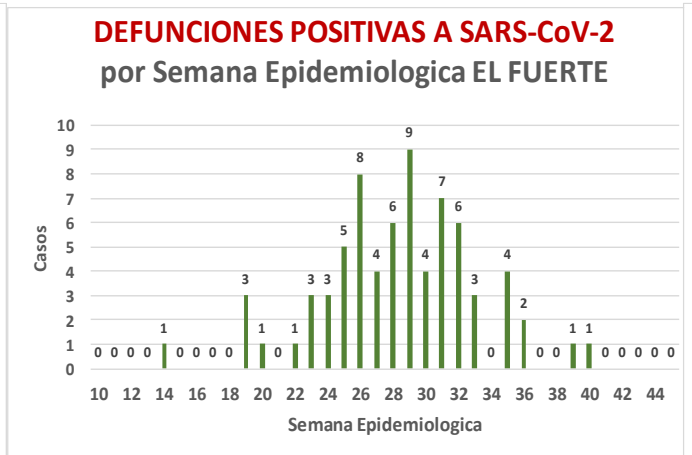
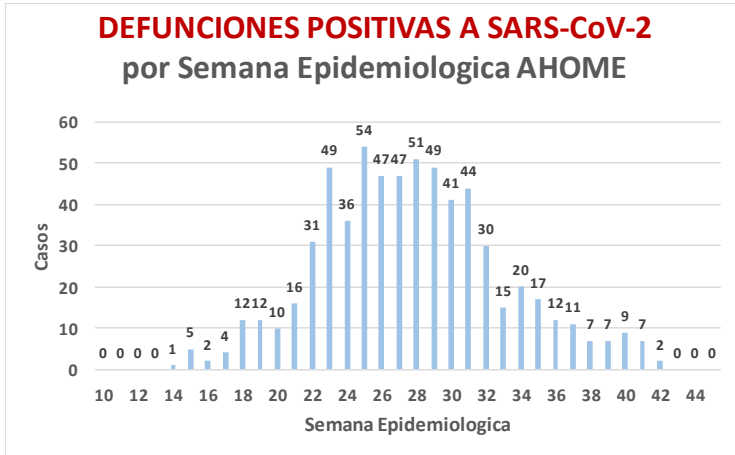
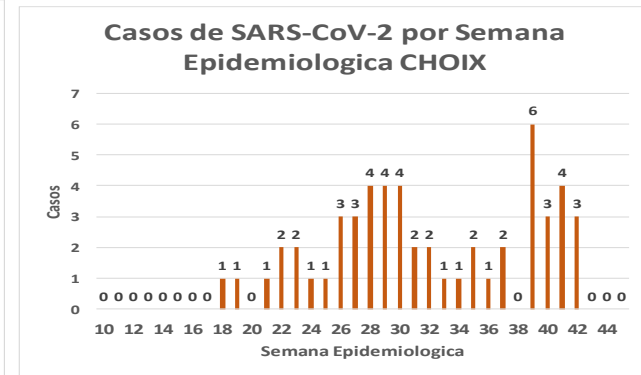
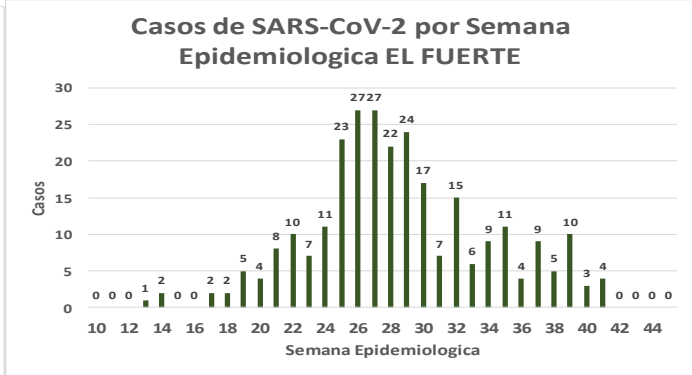
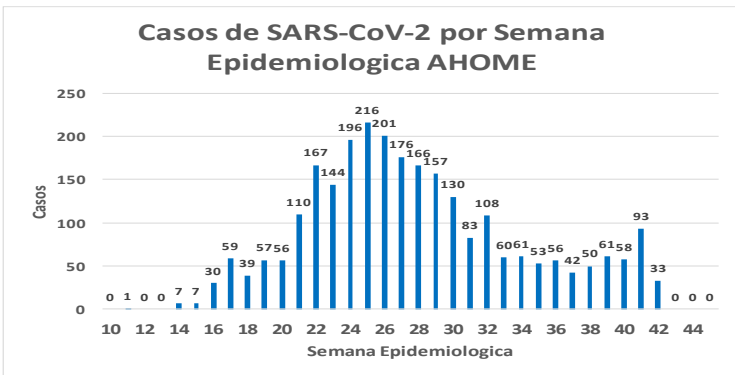
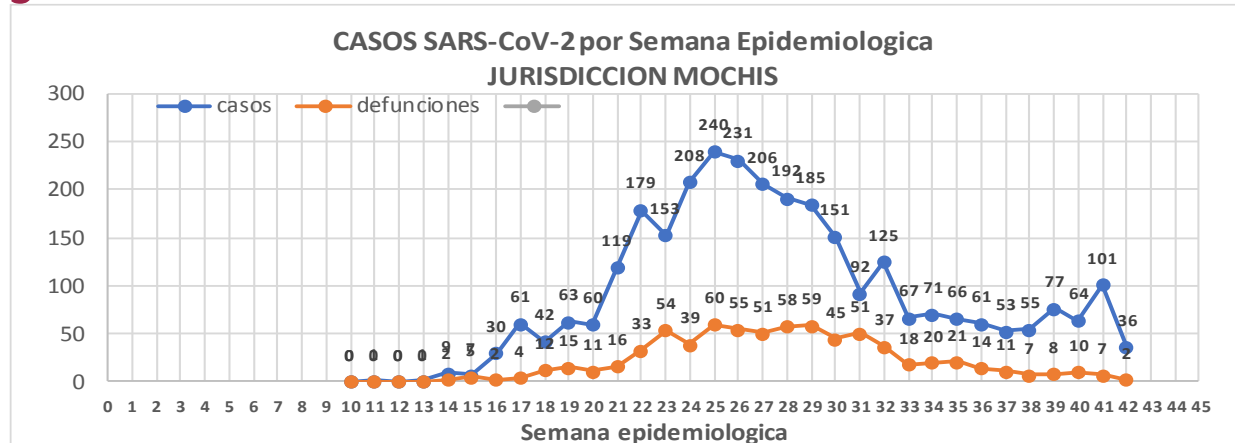
Defunciones Jurisdicción Mochis



Datos actualizados al **martes, 13 de octubre de 2020**

JURISDICCION SANITARIA	Casos Acum. SARS-CoV-2*	%
Jurisd. No. 1 Mochis	3006	100.0%
AHOME	2677	89.1%
CHOIX	54	1.8%
EL FUERTE	275	9.1%

* Municipio de residencia



COVID-19 Sinaloa: Muestreo de Casos **JURISDICCION MOCHIS**



SALUD
RETARÍA DE SALUD

**NUEVA
NORMALIDAD**

727

**Defunciones
Jurisdicción
Mochis**



JURISDICCION No. 1 , MOCHIS

INSTITUCION	NO ADECUADO	RECHAZADA	NO RECIBIDA	SOSPECHOSOS	TOTAL CON MUESTRA	% SOSPECHOSOS
IMSS	0	38	10	2,742	2,790	47.1%
IMSS-OPORTUNIDADES	0	5	0	267	272	4.6%
ISSSTE	0	7	0	362	369	6.2%
PRIVADA	1	1	0	103	105	1.8%
SEDENA	0	0	0	5	5	0.1%
SEMAR	0	3	1	113	117	2.0%
SSA	11	2	0	2,253	2,266	38.2%
PEMEX	0	0	0	0	0	0.0%
ESTATAL	0	0	0	3	3	0.1%
MUNICIPAL	0	1	0	0	1	0.0%
TOTAL	12	57	11	5,848	5,928	100.0%
	0.2%	1.0%	0.2%	98.7%	100.0%	

RESULTADO DEFINITIVO EN PLATAFORMA SISVER; JUR MOCHIS	
SARS-CoV-2	3026
NEGATIVO	2569
NO RECIBIDA	11
INF AH1N1 PMD	53
RECHAZADA	57
B	15
A H3	1
METAPNEUMOVIRUS	3
ENTEROV//RHINOVIRUS	2
CORONA OC43	0
NO ADECUADO	12
INF A	3
CORONA 229E	0
CORONA NL63	0
CORONA HKU1	0
VSR	1
ADENOVIRUS	0
PARAINFLUENZA 3	0
NO SUBTIPIFICADO	0

INFORMACION AL DIA : martes, 13 de octubre de 2020

SE TOMO MUESTRA PERO SIN RECEPCION EN LABORATORIO

Municipios	IMSS	IMSS-OPORTUNIDADES	ISSSTE	PRIVADA	SEDENA	SEMAR	SSA	PEMEX	ESTATAL	MUNICIPAL	TOTAL
AHOME	81	2	2	10	0	3	61	0	0	0	159
CHOIX	2	0	0	0	0	0	3	0	0	0	5
EL FUERTE	5	3	0	1	0	0	2	0	0	0	11
TOTAL JURISDICCION	88	5	2	11	0	3	66	0	0	0	175

COVID-19 Sinaloa: Informe ejecutivo: JURISDICCIÓN MOCHIS

Unidades de Salud que han reportado en SISVER

MUNICIPIO	CLUES	SECTOR	UNIDAD	Defunciones en la Semana Epidemiológica			Total Defunciones Asociadas a SarsCov-2	Casos confirmados en la Semana Epidemiológica			Total de Casos Confirmados	Tasa letalidad X 100 (D/G)*100	Lugar Letalidad	PRUEBAS REALIZADAS en la Sem Epidemiologica			INDICE DE POSITIVIDAD	Lugar de Índice de Positividad
				SEM EPI NUM-40	SEM EPI NUM-41	Aumento		SEM EPI NUM-40	SEM EPI NUM-41	Aumento				SEM EPI NUM-40	SEM EPI NUM-41	Aumento		
AHOME	SLMPO00831	PRIVADA	CLINICA ANGELES	0	0	0	0	0	0	0	1	0.00	12	0	0	0	-	-
AHOME	SLMPO00032	PRIVADA	CLINICA SANTA MARIA	0	0	0	0	0	0	0	1	0.00	12	0	0	0	-	-
AHOME	SLIMS000015	IMSS	HGP 2 LOS MOCHIS	0	0	0	2	0	1	1	65	3.08	8	0	6	6	16.67	7
AHOME	SLIMS000020	IMSS	HGZ 49 LOS MOCHIS	6	8	2	446	19	42	23	1,191	37.45	6	38	68	30	61.76	3
AHOME	SLMPO00114	PRIVADA	HOSPITAL FATIMA	1	0	-1	22	3	1	-2	58	37.93	5	3	1	-2	100.00	1
AHOME	SLMPO00155	PRIVADA	HOSPITAL GENERAL CENTRO MEDICO DE LOS MOCHIS	0	0	0	1	0	0	0	2	50.00	1	0	0	0	-	-
AHOME	SLSSA000024	SSA	HOSPITAL GENERAL LOS MOCHIS	2	0	-2	208	5	1	-4	540	38.52	4	14	8	-6	12.50	8
AHOME	SLIST000015	ISSSTE	LOS MOCHIS	1	0	-1	112	4	7	3	290	38.62	3	7	11	4	63.64	2
AHOME	SLSSA000036	SSA	LOS MOCHIS	0	0	0	0	0	0	0	0	-	-	0	0	0	-	-
AHOME	SLSSA017332	SSA	OFICINAS JURISDICCIONALES	0	0	0	2	11	13	2	448	0.45	11	39	77	38	16.88	6
AHOME	SLMPO00061	PRIVADA	SALUD INTEGRAL SINALOENSE C.S.	0	0	0	4	0	1	1	13	30.77	7	0	2	2	50.00	4
AHOME	SLSMA000010	SEMAR	SANATORIO NAVAL DE TOPOLOBAMPO	0	0	0	1	0	0	0	68	1.47	10	4	1	-3	0.00	9
AHOME	SLIMS000085	IMSS	UMF 5 TOPOLOBAMPO	0	0	0	0	0	0	0	6	0.00	12	0	0	0	-	-
AHOME	SLIMS000032	IMSS	UMF 37 LOS MOCHIS	1	0	-1	7	20	37	17	356	1.97	9	104	96	-8	38.54	5
AHOME	SLIMS000044	IMSS	UMFH 6 AHOME	0	0	0	0	0	0	0	2	0.00	12	0	0	0	-	-
AHOME	SLIMS000073	IMSS	UMFH 13 SAN MIGUEL	0	0	0	1	0	0	0	2	50.00	1	0	0	0	-	-
AHOME	SLIMS000476	IMSS	UMFH 33 EL CARRIZO	0	0	0	0	0	0	0	0	-	-	0	0	0	-	-
AHOME	SLIMS000061	IMSS	UMFH 7 HIGUERA	0	0	0	0	1	0	-1	6	0.00	12	1	0	-1	-	-
TOTAL MPIO. AHOME				11	8	-3	806	63	103	40	3049	26.43		210	270	60	38.15	
CHOIX	SLSSA018352	SSA	CENTRO DE SALUD CHOIX	0	0	0	0	3	2	-1	16	0.00	1	3	2	-1	100.00	1
CHOIX	SLSSA000963	SSA	HOSPITAL INTEGRAL CHOIX	0	0	0	0	0	0	0	7	0.00	1	0	0	0	-	-
TOTAL MPIO. CHOIX				0	0	0	0	3	2	-1	23	0.00		3	2	-1	100.00	
EL FUERTE	SLIMO000576	IMSS-OPC	HR FUERTE, EL	0	0	0	20	1	2	1	151	13.25	2	7	7	0	28.57	-
EL FUERTE	SLIMS000266	IMSS	UMF 14 SANTA ROSA	0	0	0	1	0	0	0	2	50.00	1	0	0	0	-	-
EL FUERTE	SLIMS000522	IMSS	UMF 43 SAN BLAS	0	0	0	0	0	0	0	1	0.00	3	0	0	0	-	-
TOTAL MPIO. EL FUERTE				0	0	0	21	1	2	1	154	13.64		7	7	0	28.57	
TOTAL JURISDICCION 1, MOCHIS				11	8	-3	827	67	107	40	3,226	25.64		220	279	59	38.35	

NUEVA NORMALIDAD

INDICE DE POSITIVIDAD 38.35

TASA DE LETALIDAD 25.64



COVID-19 Sinaloa: Casos y Defunciones **JURISDICCIÓN CULIACÁN**



SALUD
SECRETARÍA DE SALUD

**NUEVA
NORMALIDAD**

1289

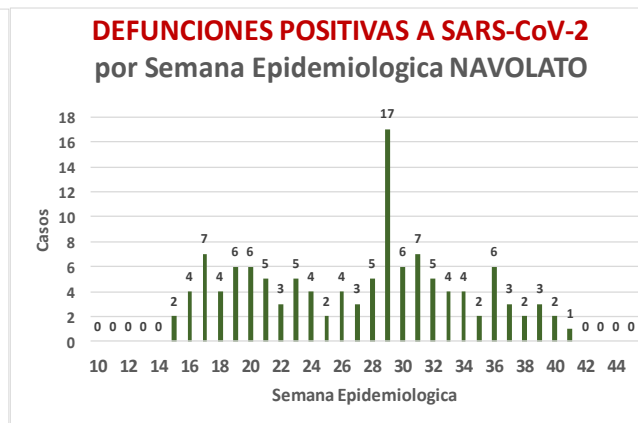
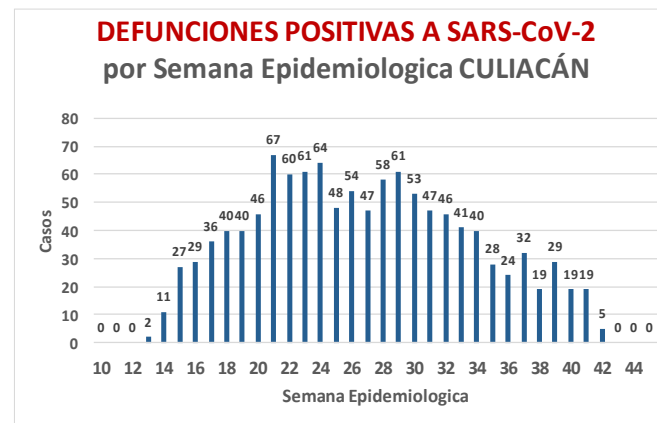
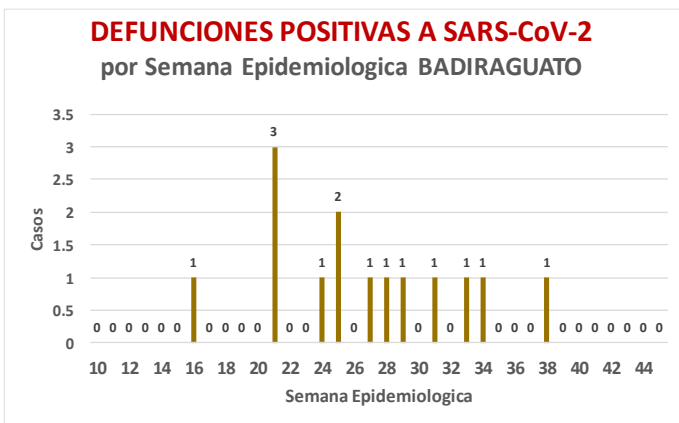
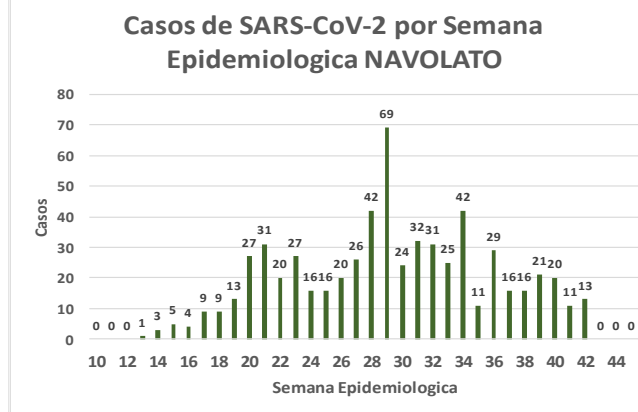
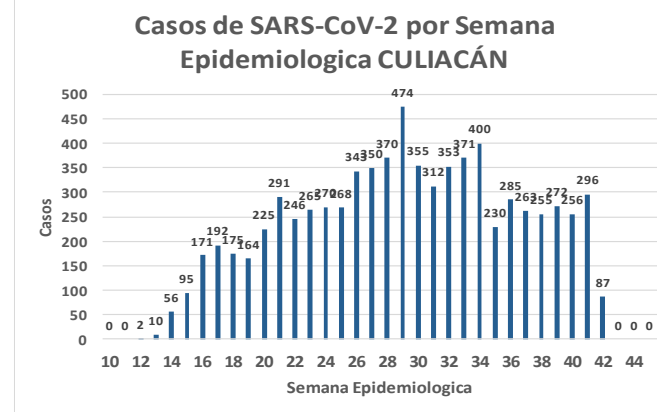
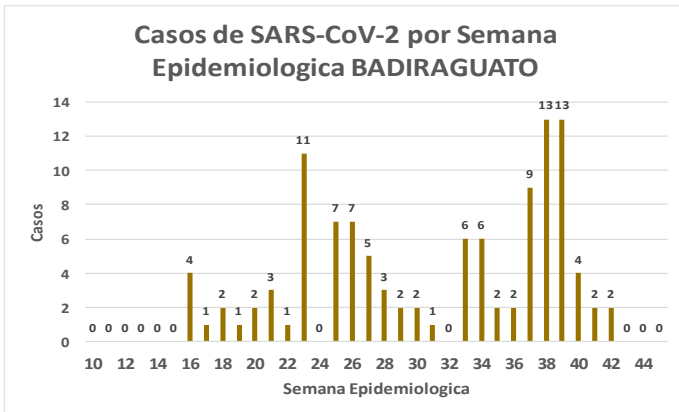
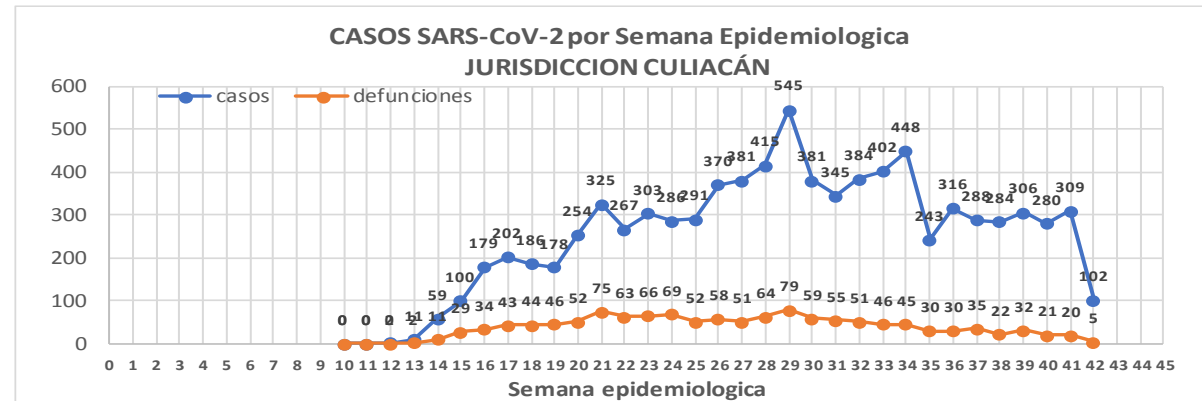
**Defunciones
Jurisdicción
Culiacán**



Datos actualizados al **martes, 13 de octubre de 2020**

JURISDICCION SANITARIA	Casos Acum. SARS-CoV-2*	%
Jurisd. No. 4 Culiacán	8442	100.0%
BADIRAGUATO	111	1.3%
CULIACAN	7702	91.2%
NAVOLATO	629	7.5%

* Municipio de residencia



COVID-19 Sinaloa: Muestreo de Casos **JURISDICCIÓN CULIACÁN**



SALUD
SECRETARÍA DE SALUD

Jurisd. No. 4 Culiacán

INSTITUCION	NO ADECUADO	RECHAZADA	NO RECIBIDA	SOSPECHOSOS	TOTAL CON MUESTRA	% SOSPECHOSOS
IMSS	0	183	37	7,418	7,638	43.5%
IMSS-OPORTUNIDADES	0	0	0	19	19	0.1%
ISSSTE	1	22	16	1,052	1,091	6.2%
PRIVADA	2	12	53	855	922	5.3%
SEDENA	0	0	0	18	18	0.1%
SEMAR	0	0	0	1	1	0.0%
SSA	30	154	23	6,812	7,019	40.0%
PEMEX	0	0	0	0	0	0.0%
ESTATAL	2	10	2	820	834	4.8%
MUNICIPAL	0	0	0	0	0	0.0%
TOTAL	35	381	131	16,995	17,542	100.0%

0.2% 2.2% 0.7% 96.9% 100.0%

RESULTADO DEFINITIVO EN PLATAFORMA SISVER; JUR CULIACAN

SARS-CoV-2	8601
NEGATIVO	7600
NO RECIBIDA	131
INF AH1N1 PMD	26
RECHAZADA	381
B	24
A H3	7
METAPNEUMOVIRUS	1
ENTEROV//RHINOVIRUS	10
CORONA OC43	1
NO ADECUADO	35
INF A	4
CORONA 229E	1
CORONA NL63	1
CORONA HKU1	1
VSR	1
ADENOVIRUS	0
PARAINFLUENZA 3	1
NO SUBTIPIFICADO	0

NUEVA NORMALIDAD

1289

Defunciones
Jurisdicción
Culiacán

INFORMACION AL DIA : martes, 13 de octubre de 2020

SE TOMO MUESTRA PERO SIN RECEPCION EN LABORATORIO

Municipios	IMSS	IMSS-OPORTUNIDADES	ISSSTE	PRIVADA	SEDENA	SEMAR	SSA	PEMEX	ESTATAL	MUNICIPAL	TOTAL
BADIRAGUATO	0	0	0	1	0	0	3	0	0	0	4
CULIACAN	200	0	192	145	0	0	127	0	8	0	672
NAVOLATO	29	0	3	0	0	0	8	0	0	0	40
TOTAL JURISDICCION	229	0	195	146	0	0	138	0	8	0	716



COVID-19 Sinaloa: Informe ejecutivo: JURISDICCIÓN CULIACÁN



SALUD
SECRETARÍA DE SALUD

Unidades de Salud que han reportado en SISVER

MUNICIPIO	CLUES	SECTOR	UNIDAD	Defunciones en la Semana Epidemiológica			Total Defunciones Asociadas a SarsCov-2	Casos confirmados en la Semana Epidemiológica			Total de Casos Confirmados	Tasa Letalidad X 100 (D/G)*100	Lugar Letalidad	PRUEBAS REALIZADAS en la Sem Epidemiológica			INDICE DE POSITIVIDAD	Lugar de Índice de POSITIVIDAD
				SEM EPI NUM-40	SEM EPI NUM-41	Aumento		SEM EPI NUM-40	SEM EPI NUM-41	Aumento				SEM EPI NUM-40	SEM EPI NUM-41	Aumento		
CULIACÁN	SLSSA000905	SSA	ADOLFO LOPEZ MATEOS (EL TAMARINDO)	0	0	0	0	0	0	0	0	-	-	0	0	0	-	-
CULIACÁN	XXDES002092	SSA	BRIGADA EPIDEMIOLÓGICA CULIACAN	0	0	0	0	0	0	0	13	0.00	20	0	0	0	-	-
CULIACÁN	SLSMP000365	PRIVADA	CLINICA DE REHABILITACION Y ESPECIALIDADES	0	0	0	1	0	0	0	21	4.76	10	0	0	0	-	-
CULIACÁN	SLSMP000370	PRIVADA	CLINICA HOSPITAL CULIACAN S. A. DE C. V.	0	0	0	8	0	0	0	15	53.33	1	0	0	0	-	-
CULIACÁN	SLSSA000794	SSA	COSTA RICA	0	0	0	0	0	0	0	0	-	-	0	0	0	-	-
CULIACÁN	SLIST000073	ISSSTE	CULIACAN	0	0	0	0	0	0	0	0	-	-	0	0	0	-	-
CULIACÁN	SLSSA000753	SSA	CULIACAN	0	0	0	0	13	5	-8	428	0.00	20	27	16	-11	31.25	13
CULIACÁN	SLSSA000741	SSA	CULIACAN (AGUARUTO)	0	0	0	0	0	0	0	5	0.00	20	0	0	0	-	-
CULIACÁN	SLSSA000695	SSA	CULIACAN (PEMEX)	0	0	0	0	0	0	0	2	0.00	20	0	1	1	0.00	17
CULIACÁN	SLIST000085	ISSSTE	DR. M.CARDENAS DE LA VEGA	0	0	0	202	0	13	13	649	31.12	5	1	32	31	40.63	8
CULIACÁN	SLSSA002474	SSA	EL DORADO	0	0	0	0	0	0	0	0	-	-	0	0	0	-	-
CULIACÁN	SLIMS000131	IMSS	HGR 1 CULIACAN	17	14	-3	671	66	75	9	2,038	32.92	4	120	166	46	45.18	6
CULIACÁN	SLIMS000184	IMSS	HGZMF 28 COSTA RICA	0	1	1	56	8	8	0	255	21.96	8	22	18	-4	44.44	7
CULIACÁN	SLSMP000534	PRIVADA	HOSPITAL ANGELES CULIACAN	0	0	0	0	21	38	17	261	0.00	20	52	102	50	37.25	10
CULIACÁN	SLSME000016	ESTATAL	HOSPITAL CIVIL DE CULIACAN	0	1	1	121	10	18	8	530	22.83	7	21	25	4	72.00	3
CULIACÁN	SLSSA000666	SSA	HOSPITAL GENERAL CULIACAN	2	4	2	232	16	16	0	813	28.54	6	45	53	8	30.19	14
CULIACÁN	SLSSA018265	SSA	HOSPITAL GENERAL EL DORADO	0	0	0	2	5	2	-3	68	2.94	13	5	6	1	33.33	11
CULIACÁN	SLSSA000811	SSA	HOSPITAL INTEGRAL EL DORADO	0	0	0	0	0	0	0	2	0.00	20	0	0	0	-	-
CULIACÁN	SLSSA017582	SSA	HOSPITAL INTEGRAL VALLE DE SAN LORENZO	0	0	0	0	0	0	0	0	-	-	0	0	0	-	-
CULIACÁN	SLSSA017606	SSA	HOSPITAL MATERNO NEONATAL	0	0	0	1	14	5	-9	65	1.54	17	23	8	-15	62.50	4
CULIACÁN	SLSME000021	ESTATAL	HOSPITAL PEDIATRICO DE SINALOA	0	0	0	0	0	0	0	2	0.00	20	0	0	0	-	-
CULIACÁN	SLSSA002556	SSA	HOSPITAL PEDIATRICO DE SINALOA	0	0	0	4	1	4	3	175	2.29	15	15	28	13	14.29	16
CULIACÁN	SLSSA002643	SSA	JURISDICCION SANITARIA IV CULIACAN	0	0	0	2	44	35	-9	1,500	0.13	19	100	124	24	28.23	15
CULIACÁN	SLSMP002815	PRIVADA	MEDICA DE LA CIUDAD	0	0	0	7	0	0	0	53	13.21	9	0	0	0	-	-
CULIACÁN	SLSSA000852	SSA	OBISPO	0	0	0	0	0	0	0	0	-	-	0	0	0	-	-
CULIACÁN	SLSSA017455	SSA	OFICINAS JURISDICCIONALES	0	0	0	0	0	0	0	34	0.00	20	0	0	0	-	-
CULIACÁN	SLSMP000440	PRIVADA	OPERADORA NUEVA CLINICA SANTA MARIA S.A DE C.V	0	0	0	3	0	0	0	6	50.00	2	0	0	0	-	-
CULIACÁN	SLSSA000876	SSA	QUILA	0	0	0	0	0	0	0	6	0.00	20	1	0	-1	-	-
CULIACÁN	SLSMP000411	PRIVADA	SANATORIO BATIZ RAMOS	0	0	0	0	0	0	0	1	0.00	20	0	0	0	-	-
CULIACÁN	SLSMP000394	PRIVADA	SANATORIO CEMSI CHAPULTEPEC	0	0	0	0	0	0	0	2	0.00	20	0	0	0	-	-
CULIACÁN	SLIMS000143	IMSS	UMF 35 CULIACAN	0	0	0	6	25	23	-2	575	1.04	18	40	39	-1	58.97	5
CULIACÁN	SLIMS000155	IMSS	UMF 36 CULIACAN	2	1	-1	14	11	28	17	327	4.28	11	12	34	22	82.35	1
CULIACÁN	SLIMS000160	IMSS	UMF 46 CULIACAN	0	1	1	7	18	22	4	320	2.19	16	21	28	7	78.57	2
CULIACÁN	SLIMS000172	IMSS	UMF 52 CULIACAN	0	0	0	2	13	6	-7	58	3.45	12	25	18	-7	33.33	11
CULIACÁN	SLIMS000633	IMSS	UMF 55 CULIACAN	0	0	0	5	9	8	-1	191	2.62	14	14	20	6	40.00	9
CULIACÁN	SLIMS000196	IMSS	UMFH 22 EL DORADO	0	0	0	6	2	0	-2	18	33.33	3	2	0	-2	-	-
TOTAL MPIO. CULIACAN				21	22	1	1,350	276	306	30	8,433	16.01		546	718	172	42.62	
BADIRAGUATO	SLSSA018060	SSA	CARAVANA DE LA SALUD TIPO 0 EL CASTILLO	0	0	0	0	0	0	0	0	-	-	0	0	0	-	-
BADIRAGUATO	SLSSA000362	SSA	HIGUERAS DE ALVAREZ BORBOA(H DELOS MONZO	0	0	0	0	0	0	0	0	-	-	0	0	0	-	-
BADIRAGUATO	SLSSA000246	SSA	HOSPITAL INTEGRAL BADIRAGUATO	0	0	0	0	3	1	-2	81	0.00	1	4	4	0	25.00	1
TOTAL MPIO. BADIRAGUATO				0	0	0	0	3	1	-2	81	0.00		4	4	0	25.00	
NAVOLATO	SLIMS000435	IMSS	HGSMF 4 NAVOLATO	0	0	0	3	11	4	-7	252	1.19	2	20	12	-8	33.33	3
NAVOLATO	SLSSA002491	SSA	HOSPITAL INTEGRAL NAVOLATO	0	0	0	0	0	1	1	36	0.00	3	0	2	2	50.00	1
NAVOLATO	SLSSA002305	SSA	SAN PEDRO	0	0	0	0	0	0	0	7	0.00	3	0	1	1	0.00	4
NAVOLATO	SLIMS000440	IMSS	UMFH 11 VILLA JUAREZ	0	0	0	5	2	1	-1	47	10.64	1	4	2	-2	50.00	1
TOTAL MPIO. NAVOLATO				0	0	0	8	13	6	-7	342	2.34		24	17	-7	35.29	
TOTAL JURISDICCION 4, CULIACAN				21	22	1	1,358	292	313	21	8,856	15.33		574	739	165	42.35	

NUEVA NORMALIDAD

INDICE DE POSITIVIDAD
42.35

TASA DE LETALIDAD
15.33



COVID-19 Sinaloa: Casos y Defunciones JURISDICCIÓN MAZATLÁN



SALUD
SECRETARÍA DE SALUD

NUEVA NORMALIDAD

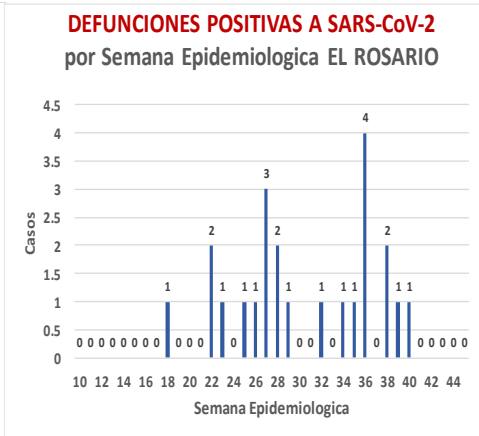
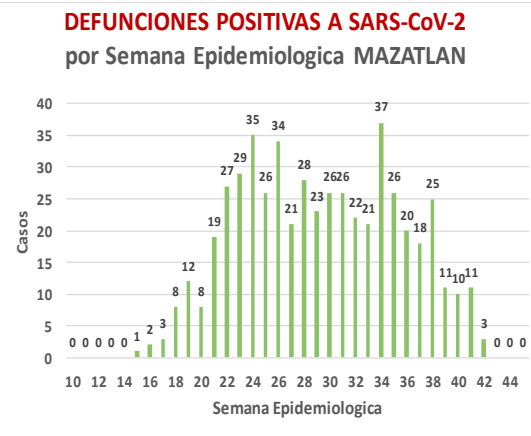
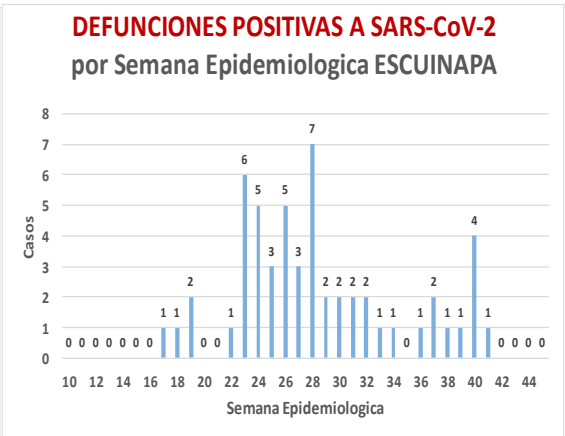
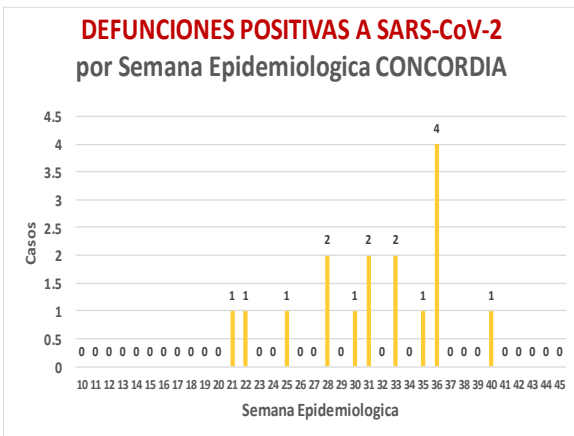
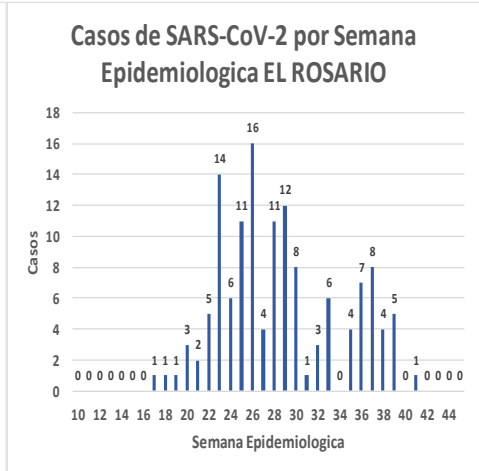
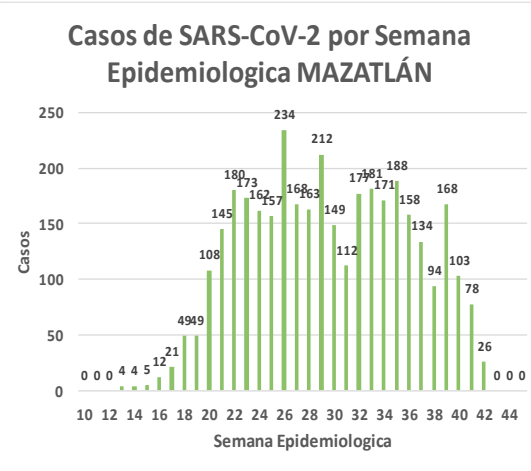
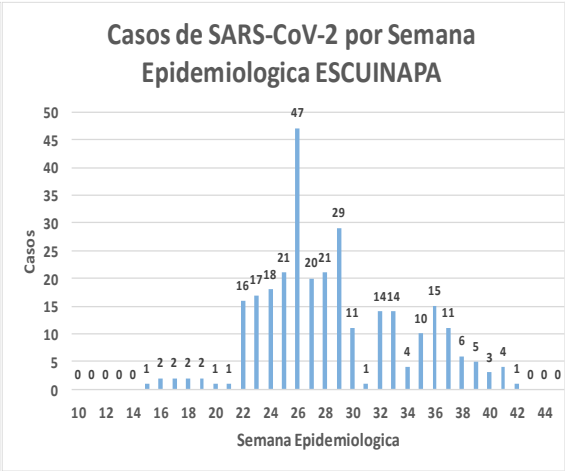
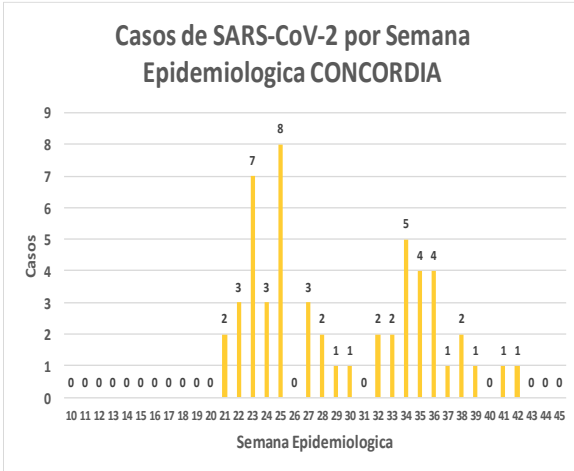
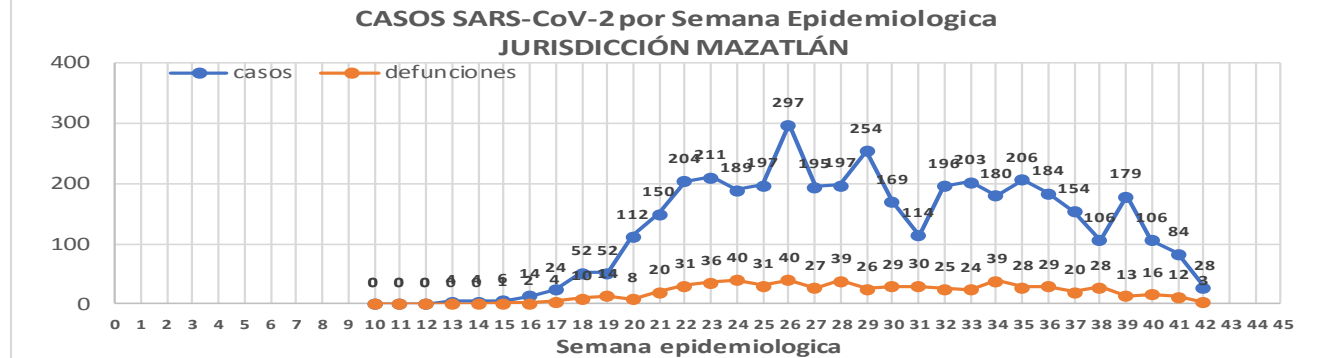
625
Defunciones
Jurisdicción
Mazatlán



Datos actualizados al **martes, 13 de octubre de 2020**

JURISDICCION SANITARIA	Casos Acum. SARS-CoV-2*	%
Jurisd. No. 6 Mazatlan	4071	100.0%
CONCORDIA	53	1.3%
ESCUINAPA	299	7.3%
MAZATLAN	3585	88.1%
ROSARIO	134	3.3%

* Municipio de residencia



COVID-19 Sinaloa: Muestreo de Casos **JURISDICCIÓN MAZATLÁN**



**NUEVA
NORMALIDAD**

625
Defunciones
Jurisdicción
MAZATLÁN



Jurisd. No. 6 Mazatlan

INSTITUCION	NO ADECUADO	RECHAZADA	NO RECIBIDA	SOSPECHOSOS	TOTAL CON MUESTRA	% SOSPECHOSOS
IMSS	0	27	9	3,025	3,061	41.3%
IMSS-OPORTUNIDADES	0	11	0	181	192	2.6%
ISSSTE	1	23	3	341	368	5.0%
PRIVADA	4	27	1	264	296	4.0%
SEDENA	0	7	2	240	249	3.4%
SEMAR	0	8	2	165	175	2.4%
SSA	17	27	5	2,684	2,733	36.9%
PEMEX	0	0	0	5	5	0.1%
ESTATAL	0	0	0	4	4	0.1%
MUNICIPAL	2	0	0	319	321	4.3%
TOTAL	24	130	22	7,228	7,404	100.0%
	0.3%	1.8%	0.3%	97.6%	100.0%	

RESULTADO DEFINITIVO EN PLATAFORMA SISVER; JUR MAZATLÁN

SARS-CoV-2	4107
NEGATIVO	2954
NO RECIBIDA	22
INF AH1N1 PMD	4
RECHAZADA	130
B	7
A H3	3
METAPNEUMOVIRUS	1
ENTEROV//RHINOVIRUS	2
CORONA OC43	0
NO ADECUADO	24
INF A	0
CORONA 229E	0
CORONA NL63	0
CORONA HKU1	0
VSR	0
ADENOVIRUS	0
PARAINFLUENZA 3	0
NO SUBTIPIFICADO	0

INFORMACION AL DIA : martes, 13 de octubre de 2020

SE TOMO MUESTRA PERO SIN RECEPCION EN LABORATORIO

Municipios	IMSS	IMSS- OPORTUNIDADES	ISSSTE	PRIVADA	SEDENA	SEMAR	SSA	PEMEX	ESTATAL	MUNICIPAL	TOTAL
CONCORDIA	0	0	0	0	0	0	0	0	0	0	0
ESCUINAPA	0	0	1	0	0	0	11	0	0	0	12
MAZATLAN	45	2	2	31	1	4	37	0	0	4	126
ROSARIO	0	0	0	3	0	0	9	0	0	0	138
TOTAL	45	2	3	34	1	4	57	0	0	4	276

COVID-19 Sinaloa: Informe ejecutivo: JURISDICCIÓN MAZATLÁN

Unidades de Salud que han reportado en SISVER

MUNICIPIO	CLUES	SECTOR	UNIDAD	Defunciones en la Semana Epidemiológica			Total Defunciones Asociadas a SarsCov-2	Casos confirmados en la Semana Epidemiológica			Total de Casos Confirmados	Tasa letalidad X 100 (D/G)*100	Lugar Letalidad	PRUEBAS REALIZADAS en la Sem Epidemiológica			INDICE DE POSITIVIDAD	Lugar de Índice de POSITIVIDAD
				SEM EPI NUM-40	SEM EPI NUM-41	Aumento		SEM EPI NUM-40	SEM EPI NUM-41	Aumento				SEM EPI NUM-40	SEM EPI NUM-41	Aumento		
MAZATLÁN	XXDES002099	SSA	BRIGADA EPIDEMIOLOGICA MAZATLAN	0	0	0	0	0	0	0	0	-	-	0	0	0	-	-
MAZATLÁN	SLSMP000732	PRIVADA	CLINICA HOSPITAL MARIA DEL MAR	0	0	0	4	0	0	0	12	33.33	3	0	0	0	-	-
MAZATLÁN	SLSMP000621	PRIVADA	CLINICA DEL MAR DE MAZATLAN S.A DE C.V.	0	1	1	7	0	1	1	29	24.14	5	0	2	2	50.00	3
MAZATLÁN	SLIMS000341	IMSS	HGZMF 3 MAZATLAN	8	9	1	285	67	48	-19	1,512	18.85	7	143	132	-11	36.36	6
MAZATLÁN	SLSSA002585	SSA	HOSPITAL GENERAL DE MAZATLAN	4	0	-4	131	11	2	-9	358	36.59	2	21	10	-11	20.00	10
MAZATLÁN	SLSMM000014	MUNICIPAL	HOSPITAL MARGARITA MAZA DE JUAREZ	0	0	0	13	3	3	0	205	6.34	10	5	6	1	50.00	3
MAZATLÁN	SLSMP002844	PRIVADA	HOSPITAL MARINA MAZATLAN	0	0	0	4	0	1	1	74	5.41	11	0	8	8	12.50	13
MAZATLÁN	SLSDN000016	SEDENA	HOSPITAL MILITAR REGIONAL DE MAZATLAN, SIN.	2	0	-2	30	2	8	6	196	15.31	8	8	10	2	80.00	1
MAZATLÁN	SLSMA000022	SEMAR	HOSPITAL NAVAL DE MAZATLAN	0	0	0	28	0	2	2	99	28.28	4	1	7	6	28.57	8
MAZATLÁN	SLSMP000616	PRIVADA	HOSPITAL SHARP MAZATLAN S. A DE C. V.	0	0	0	7	0	0	0	35	20.00	6	0	0	0	-	-
MAZATLÁN	SLIMO000733	IMSS-OPORTUNIDADES	HR VILLA UNION	1	0	-1	10	1	4	3	106	9.43	9	4	5	1	80.00	1
MAZATLÁN	SLSSA002655	SSA	JURISDICCION SANITARIA VI MAZATLAN	0	0	0	0	12	4	-8	416	0.00	14	24	25	1	16.00	12
MAZATLÁN	SLIST000196	ISSSTE	MAZATLAN	3	2	-1	96	1	1	0	248	38.71	1	3	5	2	20.00	10
MAZATLÁN	SLSSA001576	SSA	MAZATLAN (COL. 20 DE NOVIEMBRE)	0	0	0	0	0	0	0	0	-	-	0	0	0	-	-
MAZATLÁN	SLSSA001605	SSA	MAZATLAN (COL. CENTRO)	0	0	0	0	4	7	3	359	0.00	14	9	21	12	33.33	7
MAZATLÁN	SLSSA017501	SSA	OFICINAS JURISDICCIONALES	0	0	0	0	0	0	0	0	-	-	0	0	0	-	-
MAZATLÁN	SLIMS000353	IMSS	UMF 45 MAZATLAN	0	0	0	2	4	1	-3	66	3.03	13	7	4	-3	25.00	9
MAZATLÁN	SLIMS000645	IMSS	UMF 56 PRADOS	0	0	0	3	1	2	1	81	3.70	12	1	4	3	50.00	3
MAZATLÁN	SLSSA002515	SSA	VALLE DEL JARIPILLO	0	0	0	0	0	0	0	1	0.00	14	0	0	0	-	-
TOTAL MPIO. MAZATLAN				18	12	-6	620	106	84	-22	3,797	16.33		226	239	13	35.15	
CONCORDIA	XXDES002097	SSA	BRIGADA EPIDEMIOLOGICA CONCORDIA	0	0	0	0	0	0	0	0	-	-	0	0	0	-	-
CONCORDIA	SLSSA000485	SSA	CONCORDIA	0	0	0	0	0	0	0	10	0.00	2	0	0	0	-	-
CONCORDIA	SLSSA000473	SSA	HOSPITAL INTEGRAL CONCORDIA	0	0	0	1	0	0	0	13	7.69	1	0	0	0	-	-
TOTAL MPIO. CONCORDIA				0	0	0	1	0	0	0	23	4.35		0	0	0	-	
ROSARIO	SLIMO000832	IMSS-OPORTUNIDADES	EL POZOLE	0	0	0	0	0	0	0	0	-	-	0	0	0	-	-
ROSARIO	SLIST000225	ISSSTE	EL ROSARIO	0	0	0	0	0	0	0	1	0.00	2	0	0	0	-	-
ROSARIO	SLSSA001873	SSA	HOSPITAL INTEGRAL DE EL ROSARIO	0	0	0	2	0	0	0	71	2.82	1	4	2	-2	0.00	1
ROSARIO	SLIMS000406	IMSS	UMFH 31 EL ROSARIO	0	0	0	0	0	0	0	3	0.00	2	0	0	0	-	-
TOTAL MPIO. ROSARIO				0	0	0	2	0	0	0	75	2.67		4	2	-2	0.00	
ESCUINAPA	SLSSA001132	SSA	ESCUINAPA	0	0	0	1	0	0	0	18	5.56	3	0	1	1	0.00	2
ESCUINAPA	SLSSA018253	SSA	HOSPITAL GENERAL ESCUINAPA	0	0	0	22	2	2	0	220	10.00	2	7	5	-2	40.00	1
ESCUINAPA	SLSSA001173	SSA	TEACAPAN	0	0	0	0	0	0	0	0	-	-	0	0	0	-	-
ESCUINAPA	SLIMS000230	IMSS	UMFH 29 ESCUINAPA	0	0	0	2	0	0	0	16	12.50	1	0	1	1	0.00	2
TOTAL MPIO. ESCUINAPA				0	0	0	25	2	2	0	254	9.84		7	7	0	28.57	
TOTAL JURISDICCION 6, MAZATLÁN				18	12	-6	648	108	86	-22	4,149	15.62		237	248	11	34.68	

NUEVA NORMALIDAD

INDICE DE POSITIVIDAD
34.68

TASA DE LETALIDAD
15.62



COVID-19 Sinaloa: Casos y Defunciones **JURISDICCIÓN GUASAVE**



NUEVA NORMALIDAD

454

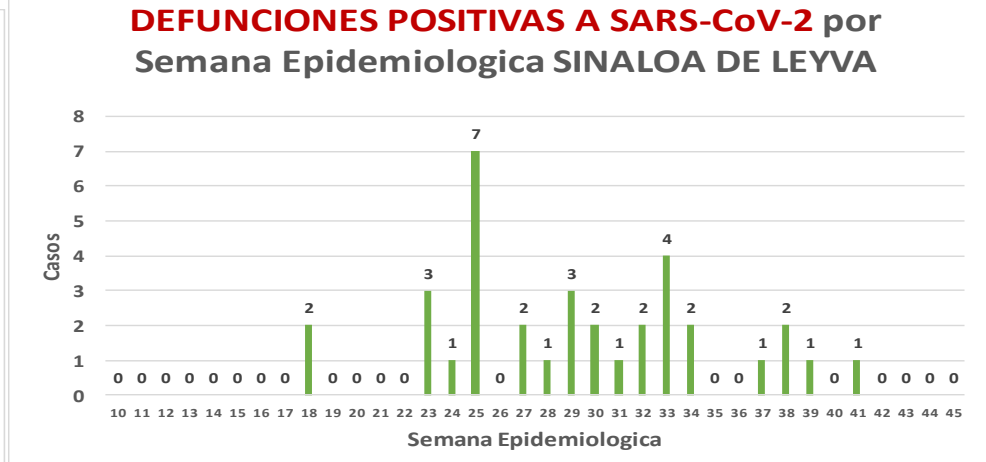
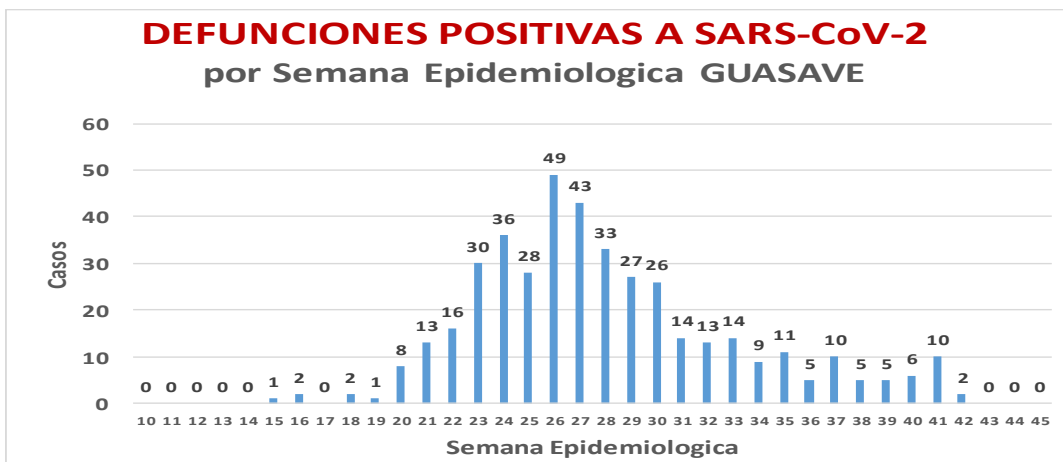
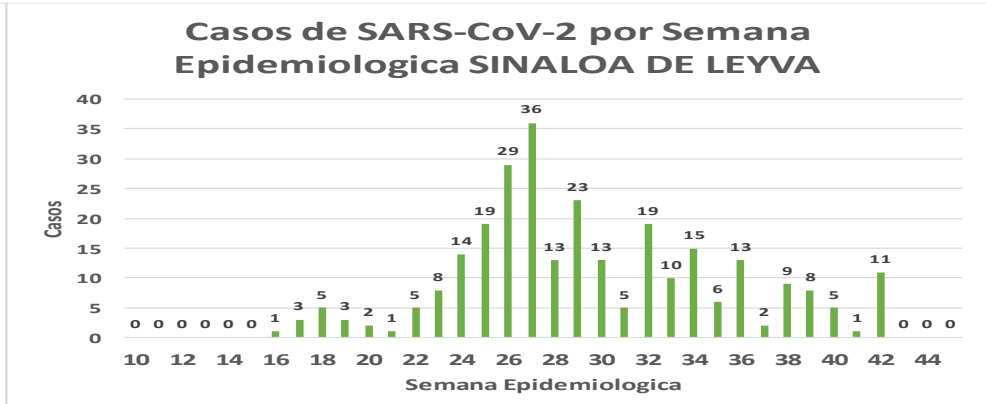
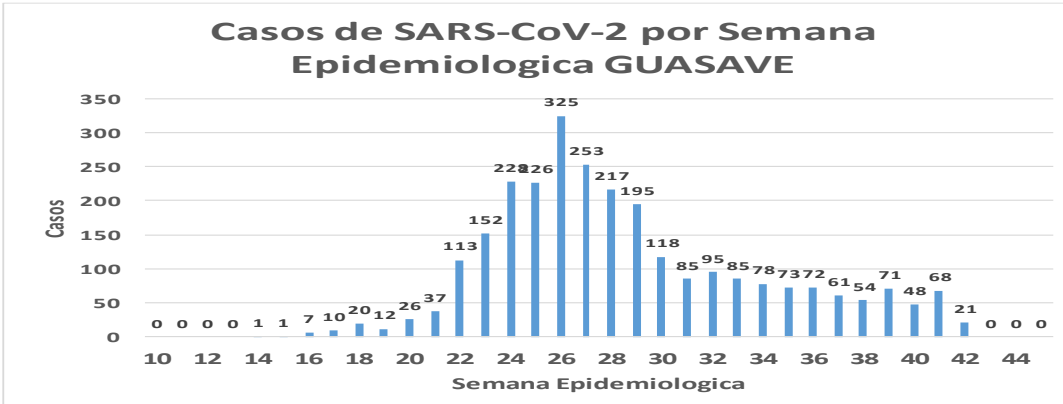
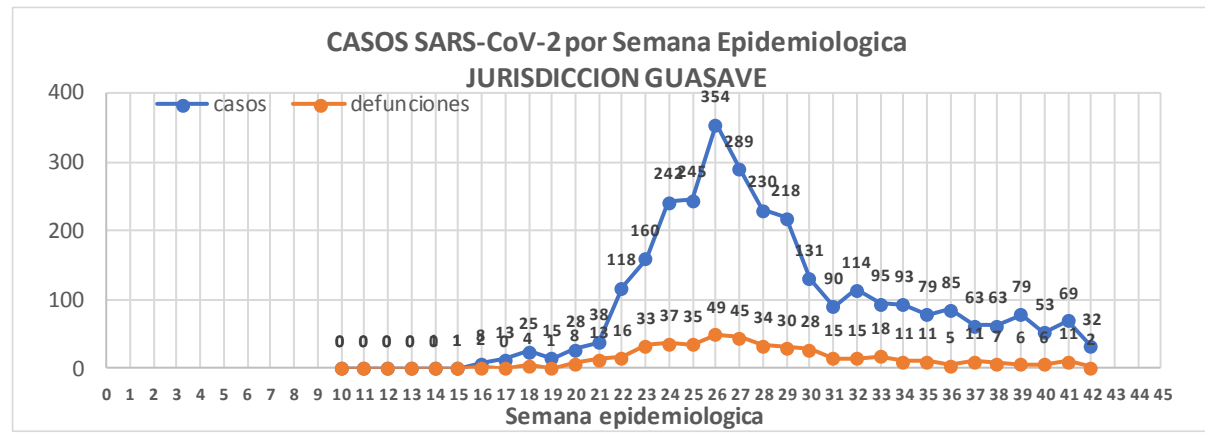
Defunciones Jurisdicción GUASAVE



Datos actualizados al **martes, 13 de octubre de 2020**

JURISDICCION SANITARIA	Casos Acum. SARS-CoV-2*	%
Jurisd. No. 2 Guasave	3031	100.0%
GUASAVE	2752	90.8%
SINALOA	279	9.2%

* Municipio de residencia



COVID-19 Sinaloa: Muestreo de Casos **JURISDICCIÓN GUASAVE**



SALUD
SECRETARÍA DE SALUD

**NUEVA
NORMALIDAD**

454

**Defunciones
Jurisdicción
GUASAVE**



Jurisd. No. 2 Guasave						
INSTITUCION	NO ADECUADO	RECHAZADA	NO RECIBIDA	SOSPECHOSOS	TOTAL CON MUESTRA	% SOSPECHOSOS
IMSS	0	87	4	3,147	3,238	56.5%
IMSS-OPORTUNIDADES	0	2	0	13	15	0.3%
ISSSTE	1	2	0	97	100	1.7%
PRIVADA	0	0	0	48	48	0.8%
SEDENA	0	0	0	0	0	0.0%
SEMAR	0	0	0	4	4	0.1%
SSA	10	26	0	2,281	2,317	40.4%
PEMEX	0	0	0	1	1	0.0%
ESTATAL	0	0	0	7	7	0.1%
MUNICIPAL	0	0	0	0	0	0.0%
TOTAL	11	117	4	5,598	5,730	100.0%
	0.2%	2.0%	0.1%	97.7%	100.0%	

RESULTADO DEFINITIVO EN PLATAFORMA SISVER; JUR GUASAVE	
SARS-CoV-2	3056
NEGATIVO	2397
NO RECIBIDA	4
INF AH1N1 PMD	11
RECHAZADA	117
B	5
A H3	5
METAPNEUMOVIRUS	2
ENTEROV//RHINOVIRUS	5
CORONA OC43	0
NO ADECUADO	11
INF A	0
CORONA 229E	0
CORONA NL63	0
CORONA HKU1	0
VSR	0
ADENOVIRUS	0
PARAINFLUENZA 3	0
NO SUBTIPIFICADO	0

INFORMACION AL DIA : martes, 13 de octubre de 2020

SE TOMO MUESTRA PERO SIN RECEPCION EN LABORATORIO

Municipios	IMSS	IMSS-OPORTUNIDADES	ISSSTE	PRIVADA	SEDENA	SEMAR	SSA	PEMEX	ESTATAL	MUNICIPAL	TOTAL
GUASAVE	93	0	2	10	0	0	9	0	0	0	114
SINALOA	2	0	0	1	0	0	0	0	0	0	3
TOTAL JURISDICCION	95	0	2	11	0	0	9	0	0	0	117

COVID-19 Sinaloa: Informe ejecutivo: JURISDICCIÓN GUASAVE

Unidades de Salud que han reportado en SISVER

MUNICIPIO	CLUES	SECTOR	UNIDAD	Defunciones en la Semana Epidemiológica			Total Defunciones Asociadas a SarsCov-2	Casos confirmados en la Semana Epidemiológica			Total de Casos Confirmados	Tasa letalidad X 100 (D/G)*100	Lugar Letalidad	PRUEBAS REALIZADAS en la Sem Epidemiológica			INDICE DE POSITIVIDAD	Lugar de Índice de Positividad
				SEM EPI NUM-40	SEM EPI NUM-41	Aumento		SEM EPI NUM-40	SEM EPI NUM-41	Aumento				SEM EPI NUM-40	SEM EPI NUM-41	Aumento		
GUASAVE	SLSSA001296	SSA	BACHOCO	0	0	0	0	0	0	0	1	0.00	4	0	0	0	-	-
GUASAVE	SLSSA001301	SSA	BAMOA	0	0	0	0	0	0	0	5	0.00	4	0	0	0	-	-
GUASAVE	XXDES002086	SSA	BRIGADA EPIDEMIOLOGICA GUASAVE	0	0	0	0	0	0	0	0	-	-	0	0	0	-	-
GUASAVE	SLSSA018224	SSA	CENTRO DE SALUD GUASAVE II	0	0	0	2	17	26	9	618	0.32	3	57	57	0	45.61	2
GUASAVE	SLSSA001354	SSA	COREREPE (EL GALLO)	0	0	0	0	0	0	0	1	0.00	4	0	0	0	-	-
GUASAVE	SLSSA001366	SSA	EL CUBILETE (EL NUMERO UNO)	0	0	0	0	0	0	0	2	0.00	4	0	0	0	-	-
GUASAVE	SLSSA001412	SSA	EL HUITUSSI	0	0	0	0	0	0	0	0	-	-	0	0	0	-	-
GUASAVE	SLSSA001395	SSA	GABRIEL LEYVA SOLANO (BENITO JUAREZ)	0	0	0	0	0	0	0	2	0.00	4	0	0	0	-	-
GUASAVE	SLSSA001383	SSA	GABRIEL LEYVA SOLANO (EL BATAMOTE)	0	0	0	0	0	0	0	1	0.00	4	0	0	0	-	-
GUASAVE	SLIST000160	ISSSTE	GUASAVE	0	0	0	0	0	0	0	0	-	-	0	0	0	-	-
GUASAVE	SLIMS000271	IMSS	HGZMF 32 GUASAVE	2	9	7	270	29	31	2	1,720	15.70	2	106	72	-34	43.06	3
GUASAVE	SLSSA001255	SSA	HOSPITAL GENERAL GUASAVE	2	1	-1	81	2	4	2	251	32.27	1	2	5	3	80.00	1
GUASAVE	SLSSA001400	SSA	JUAN JOSE RIOS	0	0	0	0	0	0	0	4	0.00	4	0	0	0	-	-
GUASAVE	SLSSA001313	SSA	LA BRECHA	0	0	0	0	0	0	0	2	0.00	4	0	0	0	-	-
GUASAVE	SLSSA001511	SSA	LA TRINIDAD	0	0	0	0	0	0	0	3	0.00	4	0	0	0	-	-
GUASAVE	SLSSA001470	SSA	LAS QUEMAZONES	0	0	0	0	0	0	0	1	0.00	4	0	0	0	-	-
GUASAVE	SLSSA001424	SSA	LEON FONSECA (ESTACION VERDURA)	0	0	0	0	0	0	0	3	0.00	4	0	0	0	-	-
GUASAVE	SLSSA001436	SSA	NIO	0	0	0	0	0	0	0	3	0.00	4	0	0	0	-	-
GUASAVE	SLSSA001441	SSA	PALOS BLANCOS	0	0	0	0	0	0	0	3	0.00	4	0	0	0	-	-
GUASAVE	SLSSA001506	SSA	SAN RAFAEL (GRAL.MIGUEL VALLE DAVALOS)	0	0	0	0	0	0	0	3	0.00	4	0	0	0	-	-
GUASAVE	SLIMS000312	IMSS	UMFH 15 JUAN JOSE RIOS	0	0	0	0	0	0	0	4	0.00	4	1	0	-1	-	-
TOTAL MPIO. GUASAVE				4	10	6	353	48	61	13	2627	13.44		166	134	-32	45.52	

SINALOA	SLSSA002211	SSA	ESTACION NARANJO	0	0	0	0	0	0	0	4	0.00	1	0	0	0	-	-
SINALOA	SLSSA002141	SSA	SINALOA DE LEYVA	0	0	0	0	1	1	0	134	0.00	1	12	7	-5	14.29	-
SINALOA	SLSSA017361	SSA	UNIDAD TECNICO ADMINSTRATIVA	0	0	0	0	0	0	0	0	-	-	0	0	0	-	-
TOTAL MPIO. SINALOA DE LEYVA				0	0	0	0	1	1	0	138	0.00		12	7	-5	14.29	

TOTAL JURISDICCION 2, GUASAVE				4	10	6	353	49	62	13	2,765	12.77		178	141	-37	43.97	
--------------------------------------	--	--	--	----------	-----------	----------	------------	-----------	-----------	-----------	--------------	--------------	--	------------	------------	------------	--------------	--

NUEVA NORMALIDAD

INDICE DE POSITIVIDAD
43.97

TASA DE LETALIDAD
12.77



COVID-19 Sinaloa: Casos y Defunciones JURISDICCIÓN GUAMUCHIL



SALUD
SECRETARÍA DE SALUD

NUEVA NORMALIDAD

232

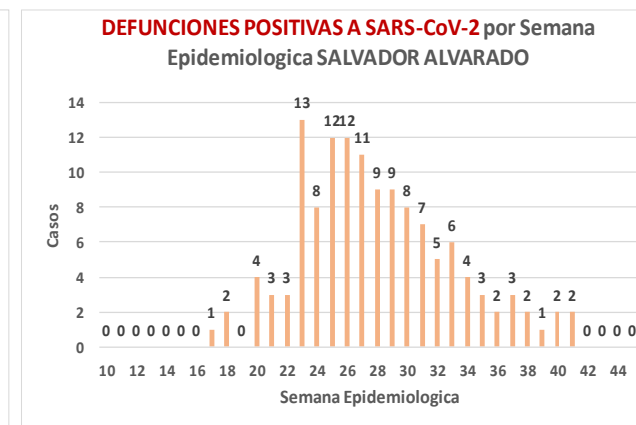
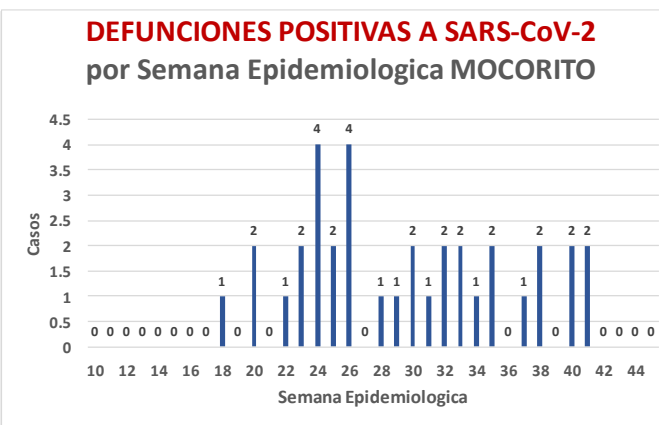
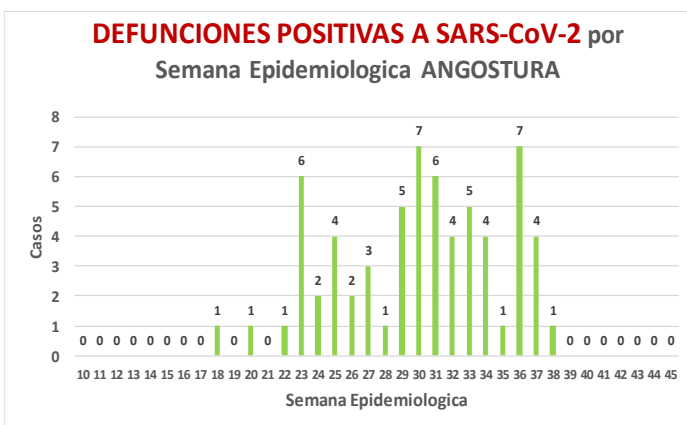
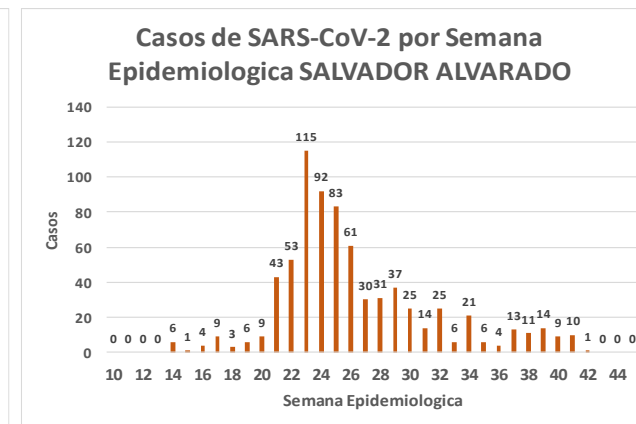
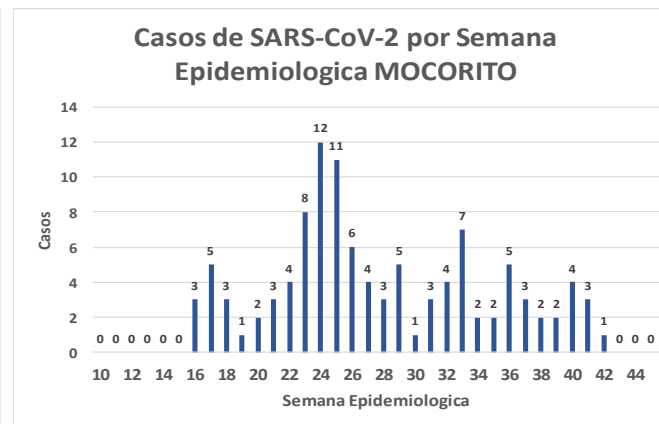
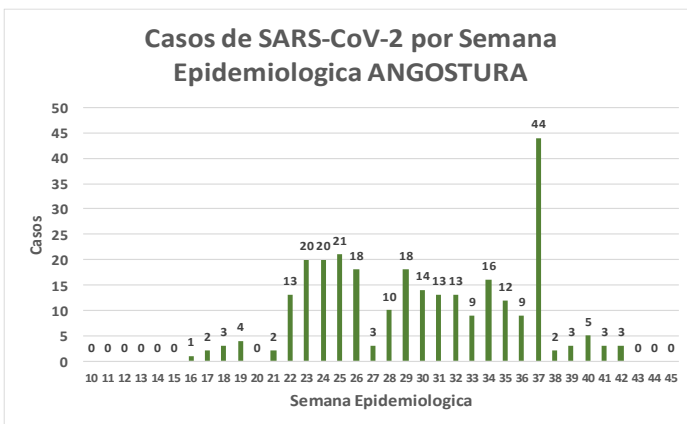
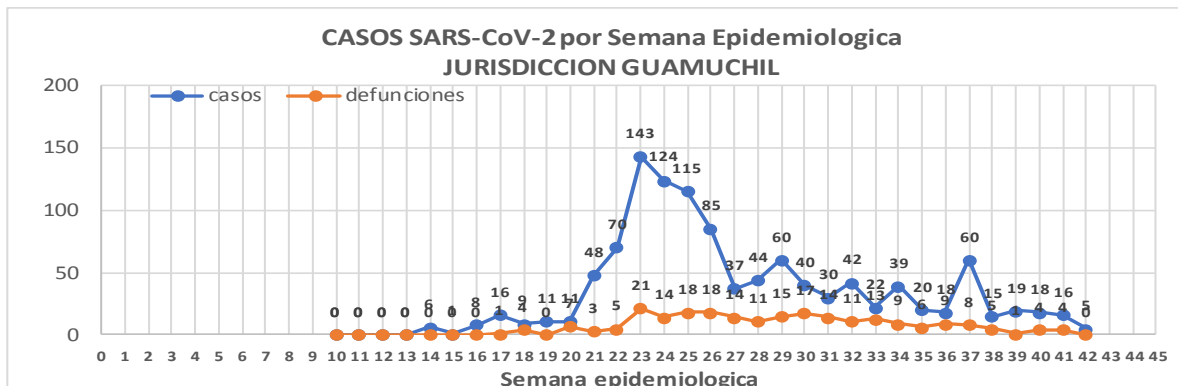
Defunciones Jurisdicción GUAMUCHIL



Datos actualizados al **martes, 13 de octubre de 2020**

JURISDICCION SANITARIA	Casos Acum. SARS-CoV-2*	%
Jurisd. No. 3 Guamuchil	1132	100.0%
ANGOSTURA	281	24.8%
MOCORITO	109	9.6%
SALVADOR ALVARADO	742	65.5%

* Municipio de residencia



COVID-19 Sinaloa: Muestreo de Casos **JURISDICCIÓN GUAMUCHIL**



SALUD
SECRETARÍA DE SALUD

Jurisd. No. 3 Guamuchil

INSTITUCION	NO ADECUADO	RECHAZADA	NO RECIBIDA	SOSPECHOSOS	TOTAL CON MUESTRA	% SOSPECHOSOS
IMSS	0	6	1	584	591	32.3%
IMSS-OPORTUNIDADES	0	0	0	0	0	0.0%
ISSSTE	0	2	0	62	64	3.5%
PRIVADA	0	0	0	26	26	1.4%
SEDENA	0	0	0	8	8	0.4%
SEMAR	0	0	0	0	0	0.0%
SSA	2	8	0	1,115	1,125	61.6%
PEMEX	0	0	0	0	0	0.0%
ESTATAL	0	0	0	13	13	0.7%
MUNICIPAL	0	0	0	0	0	0.0%
TOTAL	2	16	1	1,808	1,827	100.0%
	0.1%	0.9%	0.1%	99.0%	100.0%	

RESULTADO DEFINITIVO EN PLATAFORMA SISVER; JUR GUAMUCHIL

SARS-CoV-2	1140
NEGATIVO	628
NO RECIBIDA	1
INF AH1N1 PMD	0
RECHAZADA	16
B	1
A H3	0
METAPNEUMOVIRUS	0
ENTEROV//RHINOVIRUS	3
CORONA OC43	0
NO ADECUADO	2
INF A	0
CORONA 229E	0
CORONA NL63	0
CORONA HKU1	0
VSR	0
ADENOVIRUS	0
PARAINFLUENZA 3	0
NO SUBTIPIFICADO	0

NUEVA NORMALIDAD

232

**Defunciones
Jurisdicción
GUAMUCHIL**

INFORMACION AL DIA : martes, 13 de octubre de 2020

SE TOMO MUESTRA PERO SIN RECEPCION EN LABORATORIO

Municipios	IMSS	IMSS-OPORTUNIDADES	ISSSTE	PRIVADA	SEDENA	SEMAR	SSA	PEMEX	ESTATAL	MUNICIPAL	TOTAL
ANGOSTURA	2	0	2	3	0	0	2	0	0	0	9
MOCORITO	2	0	1	0	0	0	1	0	0	0	4
SALVADOR ALVARADO	10	0	2	1	0	0	10	0	0	0	23
TOTAL JURISDICCION	14	0	5	4	0	0	13	0	0	0	36



COVID-19 Sinaloa: Informe ejecutivo: JURISDICCIÓN GUAMUCHIL

Unidades de Salud que han reportado en SISVER

MUNICIPIO	CLUES	SECTOR	UNIDAD	Defunciones en la Semana Epidemiológica			Total Defunciones Asociadas a SarsCov-2				Total de Casos Confirmados	Tasa letalidad X 100 (D/G)*100	Lugar Letalidad	PRUEBAS REALIZADAS en la Sem Epidemiologica			INDICE DE POSITIVIDAD	Lugar de Índice de POSITIVIDAD
				SEM EPI NUM-40	SEM EPI NUM-41	Aumento		SEM EPI NUM-40	SEM EPI NUM-41	Aumento				SEM EPI NUM-40	SEM EPI NUM-41	Aumento		
SALVADOR ALVARADO	SLSSA001955	SSA	CENTRO DE SALUD GUAMUCHIL	0	0	0	0	0	0	0	0	-	-	0	0	0	-	-
SALVADOR ALVARADO	SLIST000230	ISSSTE	GUAMUCHIL	0	0	0	0	0	0	0	0	-	-	0	0	0	-	-
SALVADOR ALVARADO	SLIMS000411	IMSS	HGSMF 30 GUAMUCHIL	4	3	-1	128	8	10	2	381	33.60	1	13	14	1	71.43	1
SALVADOR ALVARADO	SLSSA018113	SSA	HOSPITAL GENERAL DE GUAMUCHIL	1	0	-1	56	3	2	-1	307	18.24	2	7	6	-1	33.33	2
SALVADOR ALVARADO	SLSSA002631	SSA	JURISDICCION SANITARIA III GUAMUCHIL	0	0	0	0	1	0	-1	269	0.00	3	4	0	-4	-	-
TOTAL MPIO. SALVADOR ALVARADO				5	3	-2	184	12	12	0	957	19.23		24	20	-4	60.00	
ANGOSTURA	SLSSA000193	SSA	HOSPITAL INTEGRAL ANGOSTURA	0	0	0	0	0	0	0	19	0.00	1	0	0	0	-	-
ANGOSTURA	SLIMS000090	IMSS	UMF 51 LA ANGOSTURA	0	0	0	0	0	1	1	2	0.00	1	0	1	1	100.00	1
TOTAL MPIO. ANGOSTURA				0	0	0	0	0	1	1	21	0.00		0	1	1	100.00	
MOCORITO	SLSSA001716	SSA	HOSPITAL INTEGRAL MOCORITO	0	0	0	1	0	0	0	16	6.25	1	0	0	0	-	-
TOTAL MPIO. MOCORITO				0	0	0	1	0	0	0	16	6.25		0	0	0	-	
TOTAL JURISDICCION 3, GUAMUCHIL				5	3	-2	185	12	13	1	994	18.61		24	21	-3	61.90	

NUEVA NORMALIDAD

INDICE DE POSITIVIDAD
61.9

TASA DE LETALIDAD
18.61

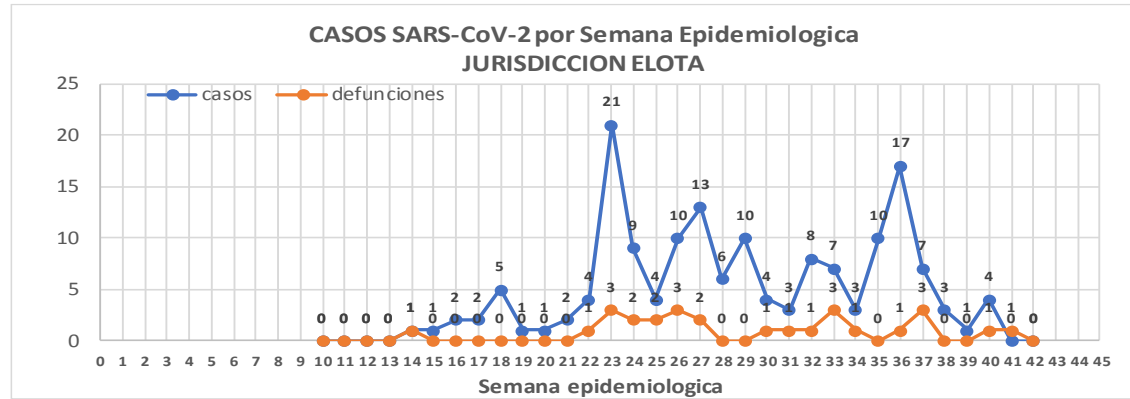


COVID-19 Sinaloa: Casos y Defunciones JURISDICCIÓN ELOTA

Datos actualizados al **martes, 13 de octubre de 2020**

JURISDICCION SANITARIA	Casos Acum. SARS-CoV-2*	%
Jurisd. No. 5 Elota	159	100.0%
COSALA	63	39.6%
ELOTA	50	31.4%
SAN IGNACIO	46	28.9%

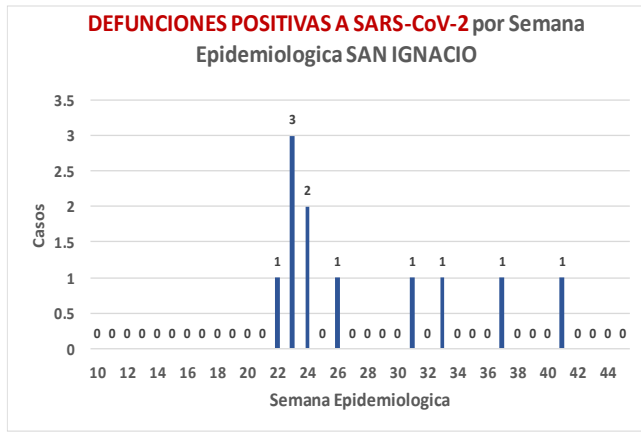
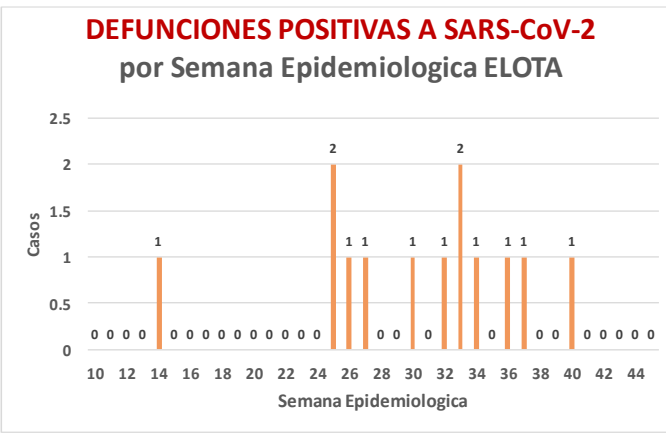
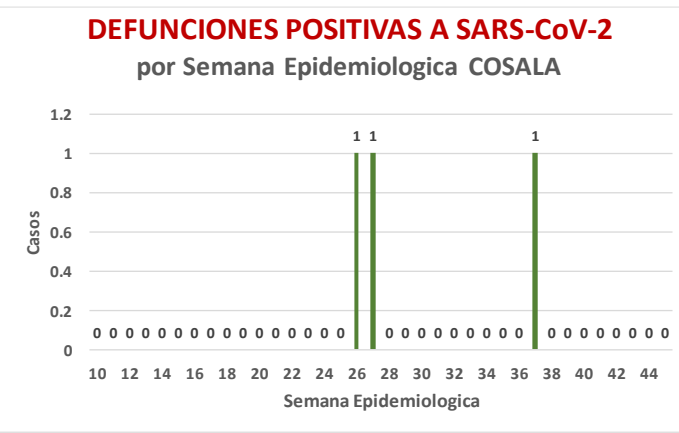
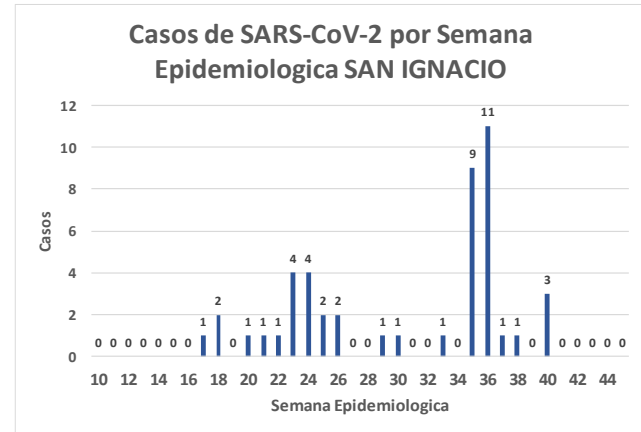
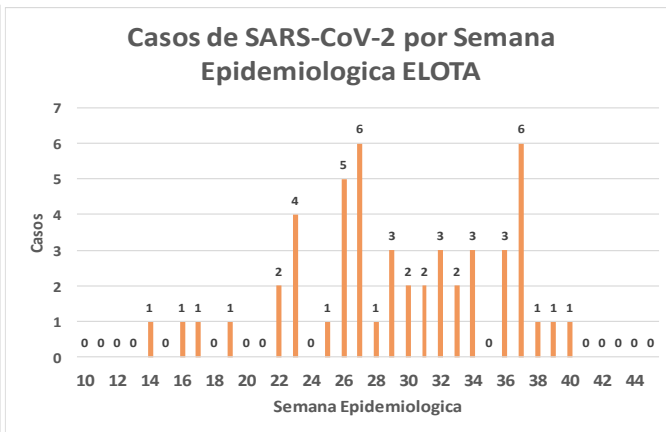
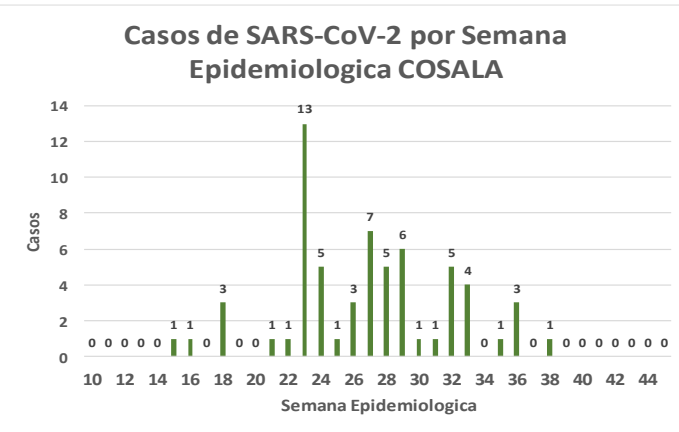
* Municipio de residencia



NUEVA NORMALIDAD

27

Defunciones Jurisdicción ELOTA



COVID-19 Sinaloa: Muestreo de Casos JURISDICCIÓN ELOTA



NUEVA NORMALIDAD

27

**Defunciones
Jurisdicción
ELOTA**



Jurisd. No. 5 Elota

INSTITUCION	NO ADECUADO	RECHAZADA	NO RECIBIDA	SOSPECHOSOS	TOTAL CON MUESTRA	% SOSPECHOSOS
IMSS	0	0	0	36	36	10.5%
IMSS-OPORTUNIDADES	0	0	0	1	1	0.3%
ISSSTE	0	0	0	27	27	7.8%
PRIVADA	0	1	0	10	11	3.2%
SEDENA	0	0	0	4	4	1.2%
SEMAR	0	0	0	0	0	0.0%
SSA	1	10	0	249	260	75.6%
PEMEX	0	0	0	0	0	0.0%
ESTATAL	0	0	0	4	4	1.2%
MUNICIPAL	0	0	0	1	1	0.3%
TOTAL	1	11	0	332	344	100.0%
	0.3%	3.2%	0.0%	96.5%	100.0%	

RESULTADO DEFINITIVO EN PLATAFORMA SISVER; JUR ELOTA

SARS-CoV-2	162
NEGATIVO	147
NO RECIBIDA	0
INF AH1N1 PMD	1
RECHAZADA	11
B	4
A H3	0
METAPNEUMOVIRUS	1
ENTEROV//RHINOVIRUS	3
CORONA OC43	1
NO ADECUADO	1
INF A	0
CORONA 229E	0
CORONA NL63	0
CORONA HKU1	0
VSR	0
ADENOVIRUS	1
PARAINFLUENZA 3	0
NO SUBTIPIFICADO	0

INFORMACION AL DIA : martes, 13 de octubre de 2020

SE TOMO MUESTRA PERO SIN RECEPCION EN LABORATORIO

Municipios	IMSS	IMSS-OPORTUNIDADES	ISSSTE	PRIVADA	SEDENA	SEMAR	SSA	PEMEX	ESTATAL	MUNICIPAL	TOTAL
COSALA	0	0	0	0	0	0	3	0	0	0	3
ELOTA	0	0	1	0	0	0	1	0	0	0	2
SAN IGNACIO	0	0	1	0	0	0	6	0	0	0	7
TOTAL JURISDICCION	0	0	2	0	0	0	10	0	0	0	12

COVID-19 Sinaloa: Informe ejecutivo: JURISDICCIÓN ELOTA

Unidades de Salud que han reportado en SISVER

MUNICIPIO	CLUES	SECTOR	UNIDAD	Defunciones en la Semana Epidemiológica			Total Defunciones Asociadas a SarsCov-2	Casos confirmados en la Semana Epidemiológica			Total de Casos Confirmados	Tasa letalidad X 100 (D/G)*100	Lugar Letalidad	PRUEBAS REALIZADAS en la Sem Epidemiologica			INDICE DE POSITIVIDAD	Lugar de Índice de POSITIVIDAD
				SEM EPI NUM-40	SEM EPI NUM-41	Aumento		SEM EPI NUM-40	SEM EPI NUM-41	Aumento				SEM EPI NUM-40	SEM EPI NUM-41	Aumento		
ELOTA	SLSSA017594	SSA	HOSPITAL GENERAL LA CRUZ	0	0	0	0	0	0	0	6	0.00	1	0	0	0	-	-
ELOTA	SLSSA001086	SSA	LA CRUZ	0	0	0	0	0	0	0	0	-	-	0	0	0	-	-
ELOTA	SLIMS000225	IMSS	UMF 21 LA CRUZ	0	0	0	0	0	0	0	3	0.00	1	0	0	0	-	-
TOTAL MPIO. ELOTA				0	0	0	0	0	0	0	9	0.00		0	0	0	-	
COSALÁ	SLSSA000572	SSA	HOSPITAL INTEGRAL COSALA	0	0	0	1	0	0	0	50	2.00	-	0	9	9	0.00	1
TOTAL MPIO. COSALA				0	0	0	1	0	0	0	50	2.00		0	9	9	0.00	
SAN IGNACIO	SLSSA017570	SSA	HOSPITAL INTEGRAL SAN IGNACIO	0	0	0	0	0	0	0	0	-	-	0	0	0	-	-
TOTAL MPIO. SAN IGNACIO				0	0	0	0	0	0	0	0	-		0	0	0	-	
TOTAL JURISDICCION 5, ELOTA				0	0	0	1	0	0	0	59	1.69		0	9	9	0.00	

NUEVA NORMALIDAD

INDICE DE POSITIVIDAD .

TASA DE LETALIDAD 1.69





DIRECCIÓN DE PREVENCIÓN Y PROMOCIÓN DE LA SALUD
SUBDIRECCIÓN DE VIGILANCIA EPIDEMIOLÓGICA

SALUD

SECRETARÍA DE SALUD

