



# SERVICIOS DE SALUD DE SINALOA

## SUBDIRECCIÓN DE VIGILANCIA EPIDEMIOLÓGICA

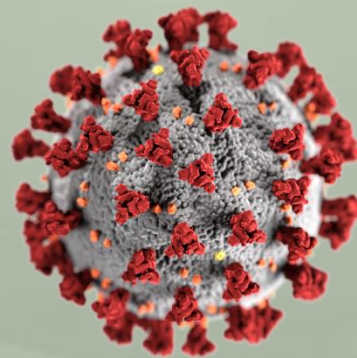


### LUNES, 13 DE NOVIEMBRE DEL 2023

27/FEB/2020 AL 13/NOV/2023, 1355 DÍAS TRANSCURRIDOS DE COVID-19 EN SINALOA

# COVID-19 SINALOA

## COMUNICADO TECNICO DIARIO



**Nota:** Este comunicado contiene información preliminar y sus datos pueden variar sin previo aviso, datos presentados disponibles a la fecha y corte especificados.



**SALUD**  
SECRETARÍA DE SALUD

**DGE**

DIRECCIÓN GENERAL  
DE EPIDEMIOLOGÍA

PLATAFORMA SINAVE/SISVER





# SITUACION GENERAL EN EL ESTADO DE SINALOA POR SARS-COV 2



## SERVICIOS DE SALUD DE SINALOA

### SUBDIRECCION DE EPIDEMIOLOGIA

#### SINALOA , PLATAFORMA DE VIGILANCIA EPIDEMIOLOGICA COVID-19

| MUNICIPIOS        | NOTIFICADOS ACUMULADO AL 13/nov/2023 |                |                | RESULTADO FINAL    |                     |              |                     |             |                          |                 |
|-------------------|--------------------------------------|----------------|----------------|--------------------|---------------------|--------------|---------------------|-------------|--------------------------|-----------------|
|                   | AMBOS GENEROS                        | FEMENINOS      | MASCULINOS     | RESULTADO NEGATIVO | RESULTADO INFLUENZA | OTROS DX     | POSITIVO SARS-CoV-2 | SOSPECHOSOS | DEFUNCION (+) Sars-CoV-2 | CASOS ACTIVOS * |
| AHOME             | 68,447                               | 39,038         | 29,409         | 36,813             | 204                 | 519          | 30,626              | 11          | 1,740                    | 0               |
| CHOIX             | 990                                  | 532            | 458            | 488                | 3                   | 16           | 481                 | 0           | 49                       | 0               |
| EL FUERTE         | 6,309                                | 3,597          | 2,712          | 2,893              | 11                  | 59           | 3,332               | 0           | 291                      | 0               |
| GUASAVE           | 42,231                               | 24,239         | 17,992         | 22,979             | 64                  | 672          | 15,724              | 2           | 1,074                    | 0               |
| SINALOA           | 3,245                                | 1,826          | 1,419          | 1,923              | 10                  | 61           | 1,205               | 0           | 154                      | 0               |
| ANGOSTURA         | 2,962                                | 1,642          | 1,320          | 1,344              | 3                   | 20           | 1,568               | 2           | 175                      | 0               |
| MOCORITO          | 1,803                                | 990            | 813            | 1,015              | 9                   | 33           | 749                 | 0           | 113                      | 0               |
| SALVADOR ALVARADO | 8,722                                | 5,069          | 3,653          | 4,389              | 4                   | 45           | 4,228               | 1           | 291                      | 0               |
| BADIRAGUATO       | 2,472                                | 1,394          | 1,078          | 1,471              | 19                  | 50           | 916                 | 0           | 43                       | 0               |
| CULIACAN          | 217,215                              | 127,588        | 89,627         | 123,425            | 466                 | 2,161        | 88,154              | 40          | 3,606                    | 0               |
| NAVOLATO          | 11,097                               | 6,395          | 4,702          | 5,742              | 23                  | 114          | 5,101               | 1           | 352                      | 0               |
| COSALA            | 1,340                                | 684            | 656            | 613                | 3                   | 15           | 515                 | 0           | 17                       | 0               |
| ELOTA             | 3,781                                | 2,079          | 1,702          | 2,223              | 6                   | 37           | 1,477               | 0           | 70                       | 0               |
| SAN IGNACIO       | 802                                  | 452            | 350            | 413                | 3                   | 13           | 380                 | 0           | 31                       | 0               |
| CONCORDIA         | 649                                  | 339            | 310            | 311                | 0                   | 7            | 318                 | 0           | 48                       | 0               |
| MAZATLAN          | 70,386                               | 39,698         | 30,688         | 39,926             | 57                  | 570          | 27,942              | 3           | 1,680                    | 0               |
| ESCUINAPA         | 4,540                                | 2,572          | 1,968          | 2,150              | 38                  | 109          | 2,249               | 5           | 161                      | 0               |
| ROSARIO           | 3,687                                | 1,962          | 1,725          | 1,555              | 2                   | 39           | 1,997               | 0           | 115                      | 0               |
| <b>TOTAL</b>      | <b>450,678</b>                       | <b>260,096</b> | <b>190,582</b> | <b>249,673</b>     | <b>925</b>          | <b>4,540</b> | <b>186,970</b>      | <b>65</b>   | <b>10,010</b>            | <b>0</b>        |
| OTRO ESTADO       | 8,778                                | 4,428          | 4,350          | 6,252              | 22                  | 5            | 2,399               | 10          | 111                      | 0               |

CASOS ACTIVOS\*: Caso Confirmado Positivo con fecha de inicio de sintomas en los ultimos 14 dias.

NOTIFICADOS

450,678

NEGATIVOS

249,673

POSITIVOS

186,970

SOSPECHOSOS

65

DEFUNCIONES

10,010

HOSPITALIZADOS

21,203

#### TASAS E INDICES ACUMULADOS

TASA DE INCIDENCIA ESTATAL X 100,000 HABS 5,832

INDICE DE LETALIDAD 5.35%

% POSITIVIDAD 41.5 %

INDICE DE HOSPITALIZACION 11.2%



Concentrado General, casos COVID-19.



# CASOS ACTIVOS POR MUNICIPIO EN EL ESTADO DE SINALOA POR SARS-COV 2



ACTIVOS ESTIMADOS

0

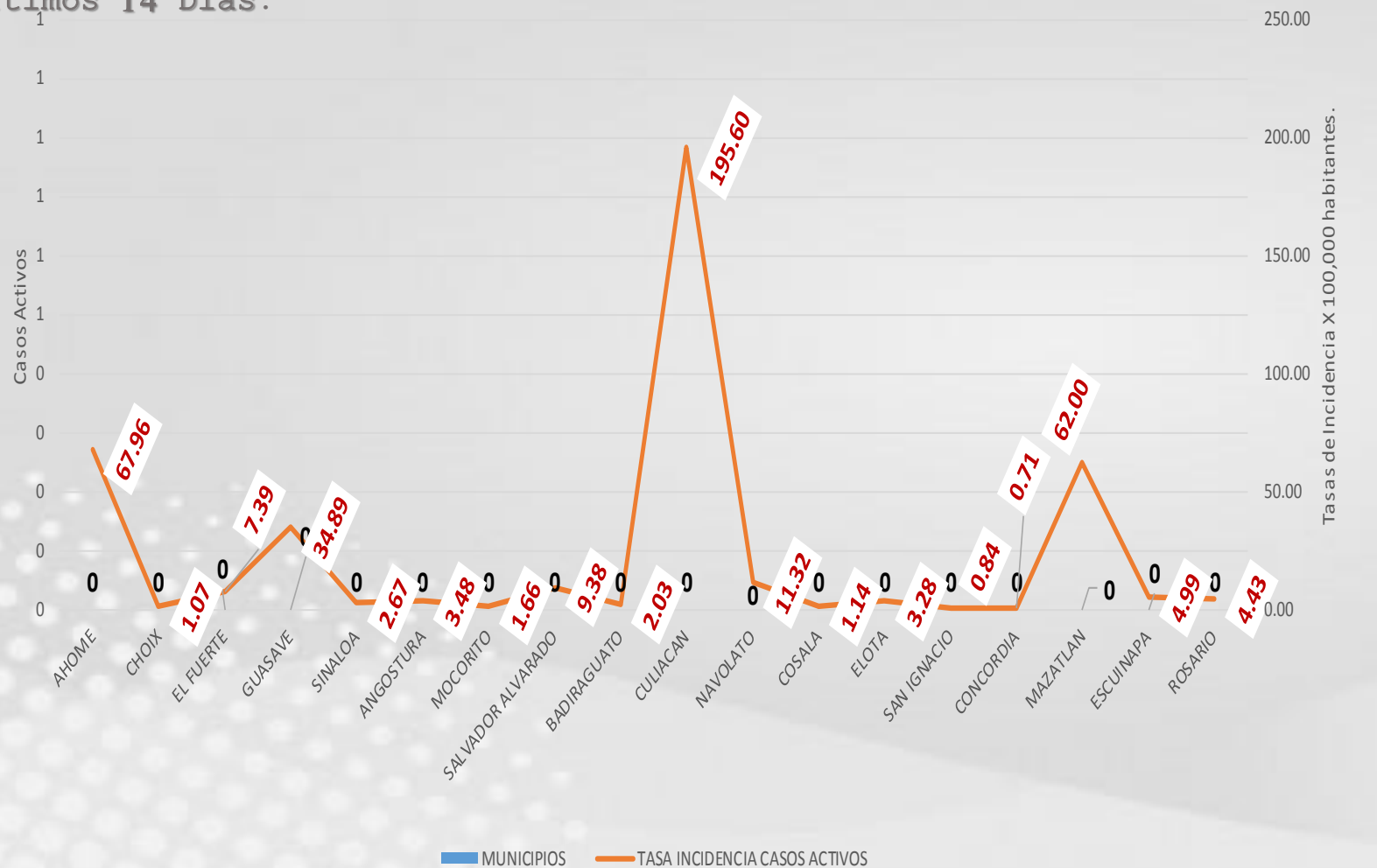
HOSPITALIZADOS

0

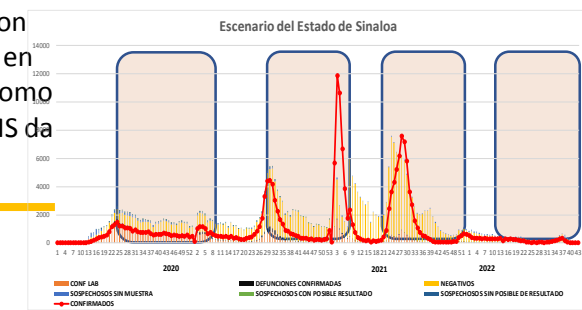
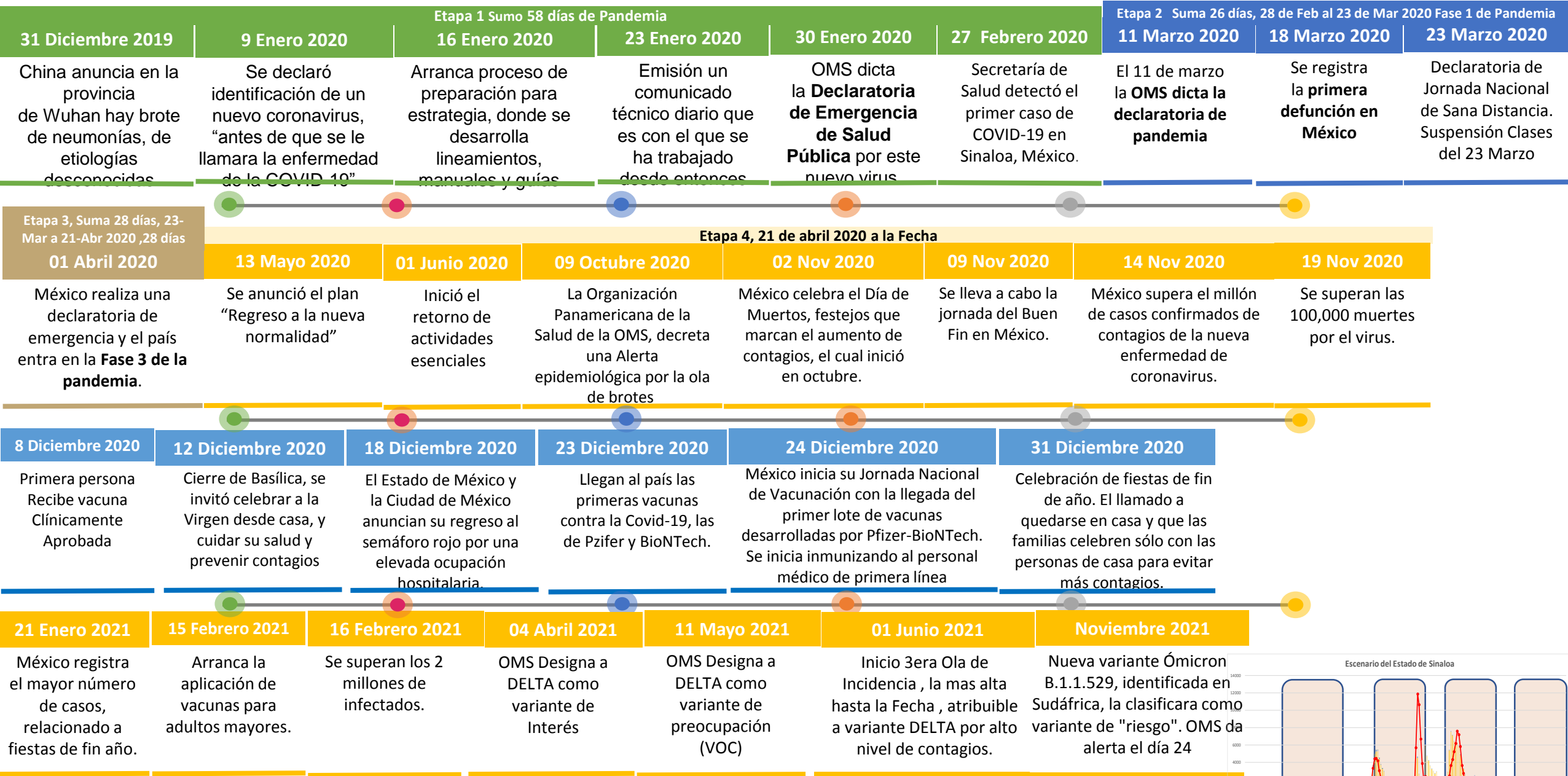
AMBULATORIOS

0

CASO ACTIVO: Caso Confirmado Positivo con Fecha de Inicio de Síntomas en los Últimos 14 Días.



# CRONOLOGIA COVID-19, FASES, ETAPAS Y FECHAS



La primera ola empezó cuando inició la epidemia, en febrero de 2020 hasta Septiembre  
 La segunda ola epidémica fue en octubre de 2020 y llegó un punto máximo en abril de 2021  
 La Tercer ola epidémica Inicio en Junio de 2021 a Noviembre



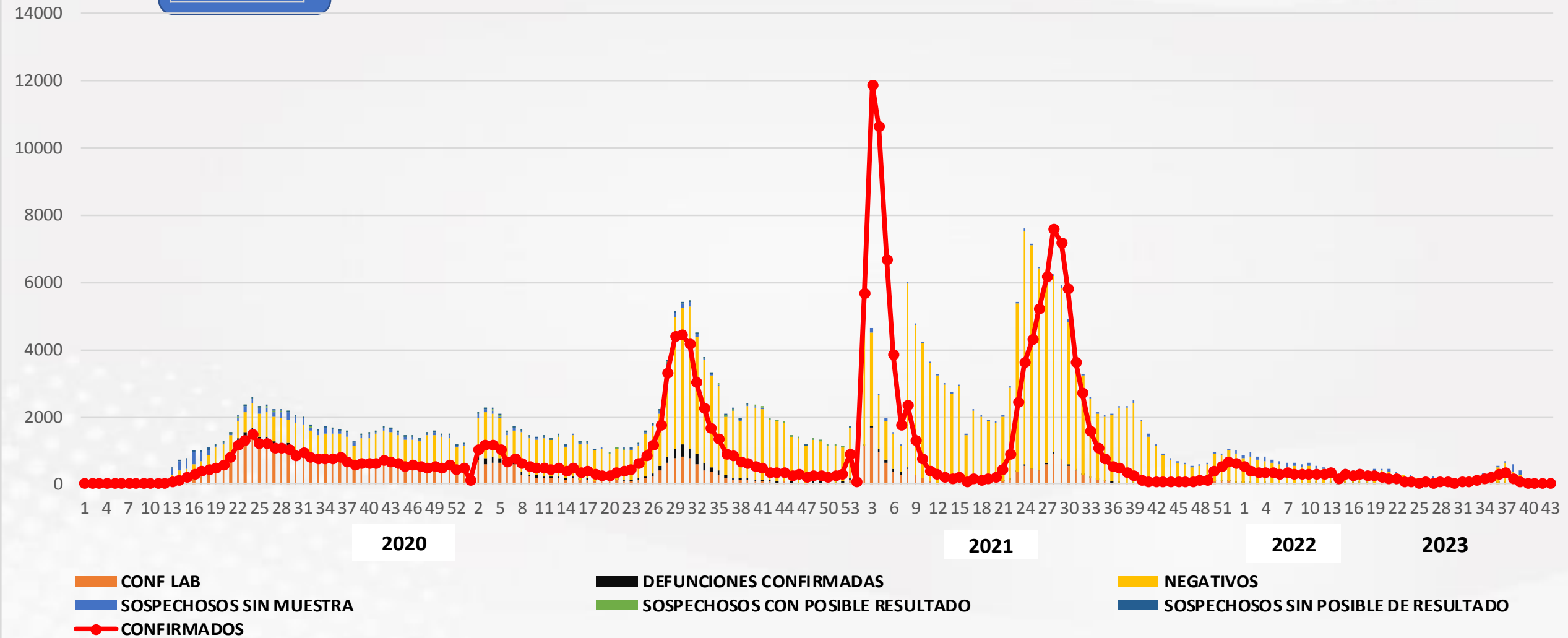
# COVID-19 Sinaloa: Concentrado General de Casos Positivos, Sospechosos y Negativos



NOTIFICADOS

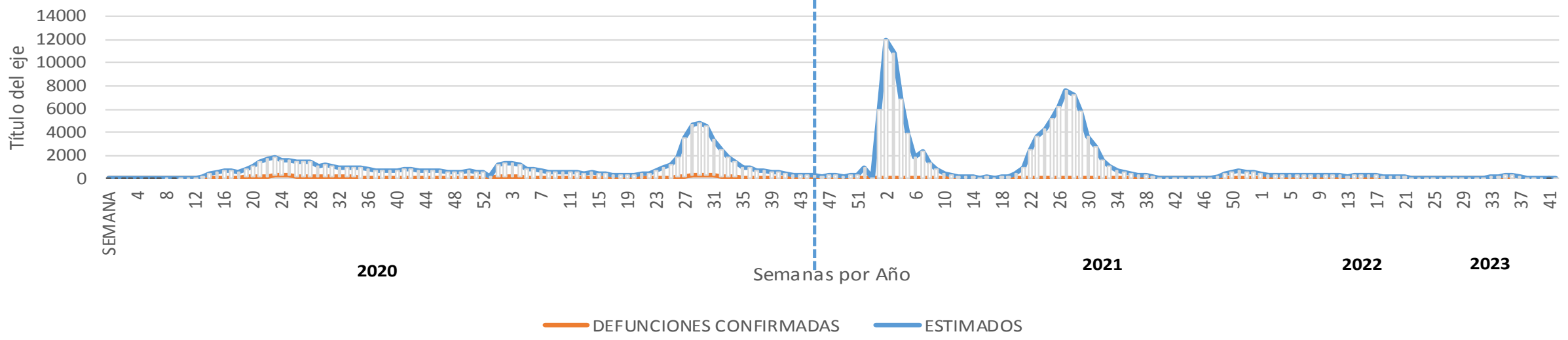
450,678

## Escenario del Estado de Sinaloa

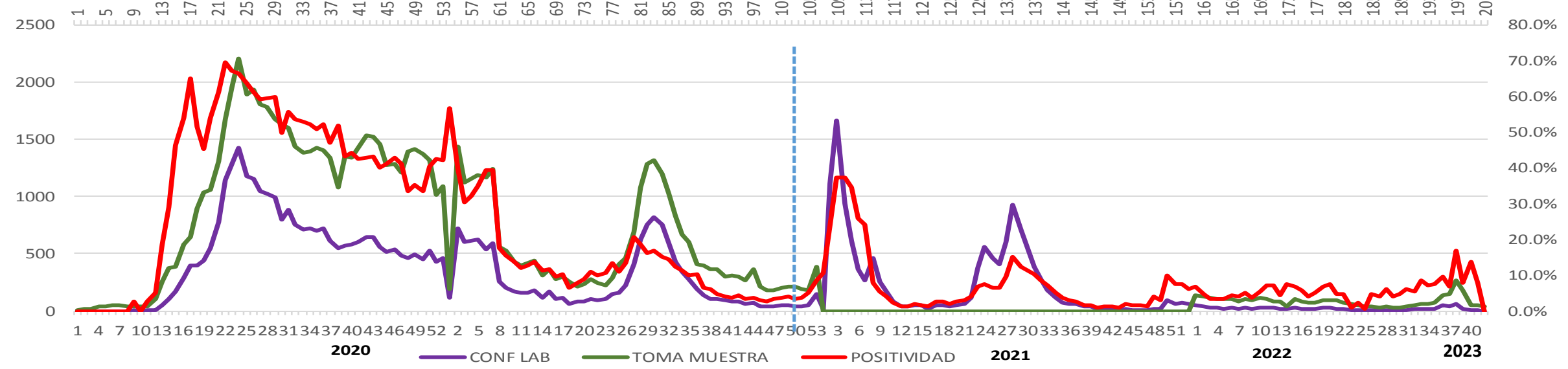


# COVID-19 Sinaloa: Concentrado General de Casos Estimados, Defunciones, Demanda Diagnostica y Positividad.

## Casos y Defunciones del Estado de Sinaloa



## 2022 Comportamiento de Positividad en Toma de Muestras por SARS-Cov2 en Sinaloa




# CONFIRMADOS SARS-COV 2 POR LESP EN SINALOA LOS ULTIMOS 10 DIAS



LISTA DE CASOS CONFIRMADOS POR LESP LOS ULTIMOS DIAS POR MUNICIPIO

CONFIRMADOS ACUMULADOS AL CORTE DE HOY 13/nov/2023

|                     | CONFIRMADOS ACUMULADOS AL CORTE DE HOY 13/nov/2023 | VENTANA DE RESPUESTA LESP CONFIRMADOS A SARS-COV-2  |            |            | CASOS CONFIRMADOS A SARS-COV-2 EVOLUCIONADOS EN PLATAFORMA SINAVE/SISVER |            |            |            |            |            |            | Total Casos Confirmados Últimos 10 Días |          |
|---------------------|--|---|------------|------------|--|------------|------------|------------|------------|------------|------------|---|----------|
|                     |  | 12/11/2023  | 11/11/2023 | 10/11/2023 | 09/11/2023   | 08/11/2023 | 07/11/2023 | 06/11/2023 | 05/11/2023 | 04/11/2023 | 03/11/2023 |   |          |
| AHOME               | 30,626   | 0   | 0          | 0          | 0  | 0          | 0          | 0          | 0          | 0          | 0          | 0                                       | 0        |
| CHOIX               | 481  | 0   | 0          | 0          | 0  | 0          | 0          | 0          | 0          | 0          | 0          | 0                                       | 0        |
| EL FUERTE           | 3,332  | 0   | 0          | 0          | 0  | 0          | 0          | 0          | 0          | 0          | 0          | 0                                       | 0        |
| GUASAVE             | 15,724   | 0   | 0          | 0          | 0  | 0          | 0          | 0          | 0          | 0          | 0          | 0                                       | 0        |
| SINALOA             | 1,205  | 0   | 0          | 0          | 0  | 0          | 0          | 0          | 0          | 0          | 0          | 0                                       | 0        |
| ANGOSTURA           | 1,568  | 0   | 0          | 0          | 0  | 0          | 0          | 0          | 0          | 0          | 0          | 0                                       | 0        |
| MOCORITO            | 749  | 0   | 0          | 0          | 0  | 0          | 0          | 0          | 0          | 0          | 0          | 0                                       | 0        |
| SALVADOR ALVARA     | 4,228  | 0   | 0          | 0          | 0  | 0          | 0          | 0          | 0          | 0          | 0          | 0                                       | 0        |
| BADIRAGUATO         | 916  | 0   | 0          | 0          | 0  | 0          | 0          | 0          | 0          | 0          | 0          | 0                                       | 0        |
| CULIACAN            | 88,154   | 0   | 0          | 0          | 0  | 0          | 0          | 0          | 0          | 0          | 0          | 0                                       | 0        |
| NAVOLATO            | 5,101  | 0   | 0          | 0          | 0  | 0          | 0          | 0          | 0          | 0          | 0          | 0                                       | 0        |
| COSALA              | 515  | 0   | 0          | 0          | 0  | 0          | 0          | 0          | 0          | 0          | 0          | 0                                       | 0        |
| ELOTA               | 1,477  | 0   | 0          | 0          | 0  | 0          | 0          | 0          | 0          | 0          | 0          | 0                                       | 0        |
| SAN IGNACIO         | 380  | 0   | 0          | 0          | 0  | 0          | 0          | 0          | 0          | 0          | 0          | 0                                       | 0        |
| CONCORDIA           | 318  | 0   | 0          | 0          | 0  | 0          | 0          | 0          | 0          | 0          | 0          | 0                                       | 0        |
| MAZATLAN            | 27,942   | 0   | 0          | 0          | 0  | 0          | 0          | 0          | 0          | 0          | 0          | 0                                       | 0        |
| ESCUINAPA           | 2,249  | 0   | 0          | 0          | 0  | 0          | 0          | 0          | 0          | 0          | 0          | 0                                       | 0        |
| ROSARIO             | 1,997  | 0   | 0          | 0          | 0  | 0          | 0          | 0          | 0          | 0          | 0          | 0                                       | 0        |
| <b>Total Estado</b> | <b>186,962</b>                                     | <b>0</b>  | <b>0</b>   | <b>0</b>   | <b>0</b>   | <b>0</b>   | <b>0</b>   | <b>0</b>   | <b>0</b>   | <b>0</b>   | <b>0</b>   | <b>0</b>                                | <b>0</b> |
| De Otros Estados    | <b>2,399</b>                                       | <i>Fuente: Plataforma Nacional SINAVE/SISVER, Preliminar al Corte. Acumulados al 13/nov/2023, Por Municipio. Con Ventana de Tiempo de 3 dias.</i> |            |            |  |            |            |            |            |            |            |   |          |
| Total               | <b>189,361</b>                                     |   |            |            |  |            |            |            |            |            |            |   |          |



VENTANA DE TIEMPO: Lapso de respuesta considerado referente a los procesos de laboratorio y posible demanda de muestras así como de actualización en Plataforma.

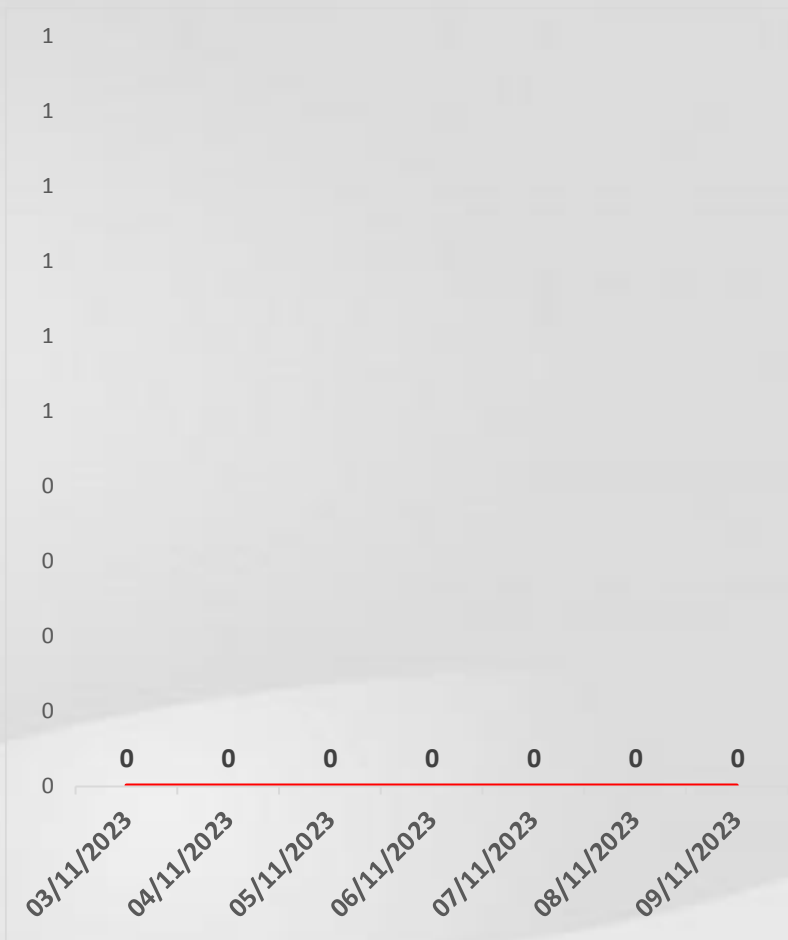


# COVID-19 Sinaloa: Defunciones Confirmadas por Laboratorio a SARS-CoV-2



## Notificadas por Municipio últimos 10 días.

| LISTA DE CASOS DE DEFUNCIONES CONFIRMADAS POR LESP LOS ULTIMOS DIAS POR MUNICIPIO | CONFIRMADOS ACUMULADOS AL CORTE DE HOY 13/nov/2023 | VENTANA DE RESPUESTA LESP CONFIRMADOS A SARS-COV-2  |            |            | CASOS CONFIRMADOS A SARS-COV-2 LOS ULTIMOS 7 DIAS EVOLUCIONADOS EN PLATAFORMA SINAVE/SISVER |            |            |            |            |            |            | Total Defunciones Confirmadas a SARS-Cov2 los Últimos 10 Días |          |
|---|--|---|------------|------------|---|------------|------------|------------|------------|------------|------------|---|----------|
|   |  | 12/11/2023  | 11/11/2023 | 10/11/2023 | 09/11/2023  | 08/11/2023 | 07/11/2023 | 06/11/2023 | 05/11/2023 | 04/11/2023 | 03/11/2023 |   |          |
| AHOME   | 1,740  | 0   | 0          | 0          | 0   | 0          | 0          | 0          | 0          | 0          | 0          | 0   | 0        |
| CHOIX   | 49   | 0   | 0          | 0          | 0   | 0          | 0          | 0          | 0          | 0          | 0          | 0   | 0        |
| EL FUERTE   | 291  | 0   | 0          | 0          | 0   | 0          | 0          | 0          | 0          | 0          | 0          | 0   | 0        |
| GUASAVE   | 1,074  | 0   | 0          | 0          | 0   | 0          | 0          | 0          | 0          | 0          | 0          | 0   | 0        |
| SINALOA   | 154  | 0   | 0          | 0          | 0   | 0          | 0          | 0          | 0          | 0          | 0          | 0   | 0        |
| ANGOSTURA   | 175  | 0   | 0          | 0          | 0   | 0          | 0          | 0          | 0          | 0          | 0          | 0   | 0        |
| MOCORITO  | 113  | 0   | 0          | 0          | 0   | 0          | 0          | 0          | 0          | 0          | 0          | 0   | 0        |
| SALVADOR ALVARADO   | 291  | 0   | 0          | 0          | 0   | 0          | 0          | 0          | 0          | 0          | 0          | 0   | 0        |
| BADIRAGUATO   | 43   | 0   | 0          | 0          | 0   | 0          | 0          | 0          | 0          | 0          | 0          | 0   | 0        |
| CULIACAN  | 3,606  | 0   | 0          | 0          | 0   | 0          | 0          | 0          | 0          | 0          | 0          | 0   | 0        |
| NAVOLATO  | 352  | 0   | 0          | 0          | 0   | 0          | 0          | 0          | 0          | 0          | 0          | 0   | 0        |
| COSALA  | 17   | 0   | 0          | 0          | 0   | 0          | 0          | 0          | 0          | 0          | 0          | 0   | 0        |
| ELOTA   | 70   | 0   | 0          | 0          | 0   | 0          | 0          | 0          | 0          | 0          | 0          | 0   | 0        |
| SAN IGNACIO   | 31   | 0   | 0          | 0          | 0   | 0          | 0          | 0          | 0          | 0          | 0          | 0   | 0        |
| CONCORDIA   | 48   | 0   | 0          | 0          | 0   | 0          | 0          | 0          | 0          | 0          | 0          | 0   | 0        |
| MAZATLAN  | 1,680  | 0   | 0          | 0          | 0   | 0          | 0          | 0          | 0          | 0          | 0          | 0   | 0        |
| ESCUINAPA   | 161  | 0   | 0          | 0          | 0   | 0          | 0          | 0          | 0          | 0          | 0          | 0   | 0        |
| ROSARIO   | 115  | 0   | 0          | 0          | 0   | 0          | 0          | 0          | 0          | 0          | 0          | 0   | 0        |
| <b>Total Estado</b>   | <b>10,010</b>                                      | <b>0</b>  | <b>0</b>   | <b>0</b>   | <b>0</b>  | <b>0</b>   | <b>0</b>   | <b>0</b>   | <b>0</b>   | <b>0</b>   | <b>0</b>   | <b>0</b>  | <b>0</b> |
| De Otros Estados  | <b>111</b>   | <i>Fuente: Plataforma Nacional SINAVE/SISVER, Preliminar al Corte. Acumulados al 13/nov/2023, Por Municipio. Con Ventana de Tiempo de 3 dias.</i> |            |            |   |            |            |            |            |            |            |   |          |
| <b>Total</b>  | <b>10,121</b>                                      |   |            |            |   |            |            |            |            |            |            |   |          |



VENTANA DE TIEMPO: Lapso de respuesta considerado referente a los procesos de laboratorio y posible demanda de muestras, certificación por defunción, así como de actualización en Plataforma.

Fuente: Plataforma Nacional SINAVE/SISVER. Jefatura de Depto. De Vigilancia Epidemiológica, Servicios de Salud de Sinaloa.



# COVID-19 Sinaloa: Casos y Defunciones Positivas a SARS-CoV-2, por LESPS, Notificadas por Jurisdicción los últimos 10 días.



| LISTA DE CASOS CONFIRMADOS POR LESP LOS ULTIMOS DIAS POR MUNICIPIO | CONFIRMADOS ACUMULADOS AL CORTE DE HOY 13/nov/2023 | VENTANA DE RESPUESTA LESP CONFIRMADOS A SARS-COV-2 |            |            | CASOS CONFIRMADOS A SARS-COV-2 LOS ULTIMOS 7 DIAS EVOLUCIONADOS EN PLATAFORMA SINAVE/SISVER |            |            |            |            |            |            | Total Confirmados por LESP en SISVER los Ultimos 10 Dias |          |  |
|--|--|--|------------|------------|---|------------|------------|------------|------------|------------|------------|--|----------|--|
|  |  | 12/11/2023   | 11/11/2023 | 10/11/2023 | 09/11/2023  | 08/11/2023 | 07/11/2023 | 06/11/2023 | 05/11/2023 | 04/11/2023 | 03/11/2023 |  |          |  |
| Jurisdicción I, Los Mochis   | 34,439   | 0  | 0          | 0          | 0   | 0          | 0          | 0          | 0          | 0          | 0          | 0  | 0        |  |
| Jurisdicción II, Guasave   | 32,653   | 0  | 0          | 0          | 0   | 0          | 0          | 0          | 0          | 0          | 0          | 0  | 0        |  |
| Jurisdicción III, Guamuchil  | 8,113  | 0  | 0          | 0          | 0   | 0          | 0          | 0          | 0          | 0          | 0          | 0  | 0        |  |
| Jurisdicción IV, Culiacán  | 94,686   | 0  | 0          | 0          | 0   | 0          | 0          | 0          | 0          | 0          | 0          | 0  | 0        |  |
| Jurisdicción V, Mazatlán   | 30,117   | 0  | 0          | 0          | 0   | 0          | 0          | 0          | 0          | 0          | 0          | 0  | 0        |  |
| Jurisdicción VI, Escuinapa   | 4,246  | 0  | 0          | 0          | 0   | 0          | 0          | 0          | 0          | 0          | 0          | 0  | 0        |  |
| <b>Total Estado</b>  | <b>204,254</b>                                     | <b>0</b>   | <b>0</b>   | <b>0</b>   | <b>0</b>  | <b>0</b>   | <b>0</b>   | <b>0</b>   | <b>0</b>   | <b>0</b>   | <b>0</b>   | <b>0</b>   | <b>0</b> |  |



| LISTA DE DEFUNCIONES ULTIMOS DIAS POR JURISDICCIONES | DEFUNCIONES ACUMULADAS AL CORTE DE HOY 13/nov/2023 | VENTANA DE RESPUESTA LESP CONFIRMADOS A SARS-COV-2 |            |            | DEFUNCIONES CONFIRMADAS A SARS-COV-2 LOS ULTIMOS 7 DIAS EVOLUCIONADOS EN PLATAFORMA SINAVE/SISVER |            |            |            |            |            |            | Total Evoluciones a Defuncion en los Ultimos 10 Dias |          |  |
|--|--|--|------------|------------|---|------------|------------|------------|------------|------------|------------|--|----------|--|
|  |  | 12/11/2023   | 11/11/2023 | 10/11/2023 | 09/11/2023  | 08/11/2023 | 07/11/2023 | 06/11/2023 | 05/11/2023 | 04/11/2023 | 03/11/2023 |  |          |  |
| Jurisdicción I, Los Mochis                           | 2,080  | 0  | 0          | 0          | 0   | 0          | 0          | 0          | 0          | 0          | 0          | 0  | 0        |  |
| Jurisdicción II, Guasave                             | 1,228  | 0  | 0          | 0          | 0   | 0          | 0          | 0          | 0          | 0          | 0          | 0  | 0        |  |
| Jurisdicción III, Guamuchil                          | 579  | 0  | 0          | 0          | 0   | 0          | 0          | 0          | 0          | 0          | 0          | 0  | 0        |  |
| Jurisdicción IV, Culiacán                            | 4,018  | 0  | 0          | 0          | 0   | 0          | 0          | 0          | 0          | 0          | 0          | 0  | 0        |  |
| Jurisdicción V, Mazatlán                             | 1,829  | 0  | 0          | 0          | 0   | 0          | 0          | 0          | 0          | 0          | 0          | 0  | 0        |  |
| Jurisdicción VI, Escuinapa                           | 276  | 0  | 0          | 0          | 0   | 0          | 0          | 0          | 0          | 0          | 0          | 0  | 0        |  |
| <b>Total Estado</b>                                  | <b>10,010</b>                                      | <b>0</b>   | <b>0</b>   | <b>0</b>   | <b>0</b>  | <b>0</b>   | <b>0</b>   | <b>0</b>   | <b>0</b>   | <b>0</b>   | <b>0</b>   | <b>0</b>   | <b>0</b> |  |

VENTANA DE TIEMPO: Lapso de respuesta considerado referente a los procesos de laboratorio y posible demanda de muestras, certificación por defunción, así como de actualización en Plataforma.

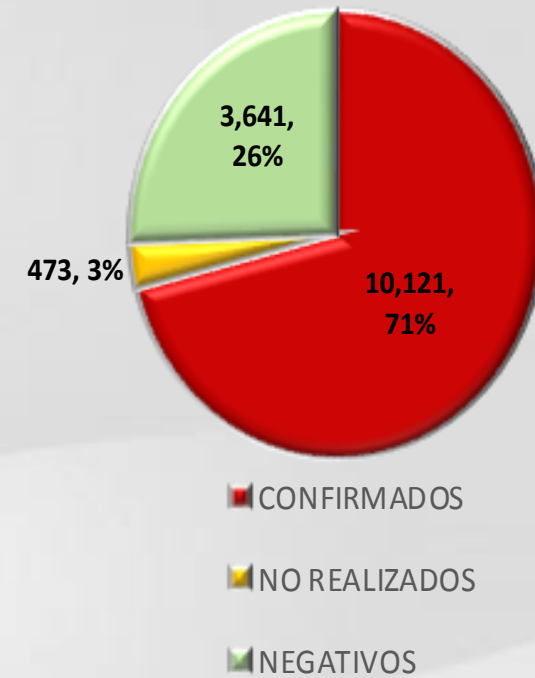
COVID-19 Sinaloa: Defunciones Confirmadas por Laboratorio, Asociación  
Dictaminación a SARS-CoV-2 Notificadas al Estado.



COVID 19, SINALOA: DEFUNCIONES POR ASOCIACION Y DICTAMINACION CLINICA EPIDEMIOLOGICA

| CLASIFICACION FINAL DE DEFUNCIONES AL 13/nov/2023 | TOMA DE MUESTRA |              | TOTAL         | TOTAL DEFUNCIONES |
|---|-----------------|--------------|---------------|-------------------|
|   | SI              | NO           |               |                   |
| CONFIRMADO POR LABORATORIO                        | 7,762           | 0            | 7,762         | <b>10,121</b>     |
| CONFIRMADO POR ANTIGENO                           | 153             | 1,541        | 1,694         |                   |
| CONFIRMADO POR ASOCIACION                         | 22              | 99           | 121           |                   |
| CONFIRMADO POR DICTAMINACION                      | 43              | 501          | 544           |                   |
| INVALIDO  | 4               | 0            | 4             | <b>473</b>        |
| NO REALIZADO                                      | 84              | 0            | 84            |                   |
| SOSPECHOSO  | 45              | 340          | 385           |                   |
| NEGATIVO  | 2,916           | 0            | 2,916         | <b>3,641</b>      |
| NEGATIVO ANTIGENO                                 | 24              | 701          | 725           |                   |
| <b>TOTAL</b>                                      | <b>11,053</b>   | <b>3,182</b> | <b>14,235</b> | <b>14,235</b>     |

CLASIFICACION FINAL DE PRUEBAS SARS COV2 DE DEFUNCIONES



# COVID-19 Sinaloa: Casos confirmados en personal de la salud por Institución



| SARS-CoV-2 POR INSTITUCION Y | MEDICOS      | ENFERMERAS   | OTROS TRABAJADORES | LABORATORISTAS | DENTISTAS   | TOTAL         |
|------------------------------|--------------|--------------|--------------------|----------------|-------------|---------------|
| SSA                          | 1,407        | 1,580        | 1,467              | 108            | 147         | 4,709         |
| IMSS                         | 1,833        | 3,057        | 2,634              | 174            | 68          | 7,766         |
| IMSS-OPORTUNIDADES           | 120          | 125          | 84                 | 2              | 6           | 337           |
| SEDENA                       | 7            | 5            | 9                  | 3              | 0           | 24            |
| ISSSTE                       | 553          | 766          | 356                | 43             | 20          | 1,738         |
| SEMAR                        | 21           | 29           | 12                 | 2              | 2           | 66            |
| MUNICIPAL                    | 14           | 11           | 13                 | 0              | 0           | 38            |
| ESTATAL                      | 114          | 70           | 37                 | 4              | 0           | 225           |
| PRIVADA                      | 223          | 196          | 778                | 14             | 16          | 1,227         |
| PEMEX                        | 0            | 0            | 0                  | 0              | 0           | 0             |
| CRUZ ROJA                    | 0            | 0            | 0                  | 0              | 0           | 0             |
| UNIVERSITARIO                | 1            | 0            | 0                  | 0              | 0           | 1             |
| <b>TOTAL</b>                 | <b>4,293</b> | <b>5,839</b> | <b>5,390</b>       | <b>350</b>     | <b>259</b>  | <b>16,131</b> |
|                              | <b>26.6%</b> | <b>36.2%</b> | <b>33.4%</b>       | <b>2.2%</b>    | <b>1.6%</b> | <b>100.0%</b> |

| CONFIRMADOS DEL AREA DE LA SALUD | CASOS         | DEFUNCIONES |
|----------------------------------|---------------|-------------|
| MEDICOS                          | 4,293         | 67          |
| ENFERMERAS                       | 5,839         | 19          |
| OTROS TRABAJADORES DE LA SALUD   | 5,390         | 22          |
| LABORATORISTAS                   | 350           | 3           |
| DENTISTAS                        | 259           | 4           |
| <b>TOTAL</b>                     | <b>16,131</b> | <b>115</b>  |



# CUADROS ACUMULADOS CONFIRMADOS A SARS-COV 2 POR INSTITUCION EN EL ESTADO DE SINALOIA



| CONFIRMADOS A SARS-COV2 | CASOS          | DEFUNCIONES   |
|-------------------------|----------------|---------------|
| SSA                     | 34,008         | 1,877         |
| IMSS                    | 102,793        | 5,882         |
| IMSS-OPORTUNIDADES      | 2,553          | 95            |
| SEDENA                  | 792            | 84            |
| ISSSTE                  | 8,078          | 1,541         |
| SEMAR                   | 607            | 36            |
| MUNICIPAL               | 237            | 16            |
| ESTATAL                 | 1,187          | 306           |
| PRIVADA                 | 39,065         | 283           |
| PEMEX                   | 7              | 1             |
| CRUZ ROJA               | 0              | 0             |
| UNIVERSITARIO           | 2              | 0             |
| <b>TOTAL</b>            | <b>189,329</b> | <b>10,121</b> |

| EMBARAZADAS POSITIVAS A SARS-COV2 | CASOS        | DEFUNCIONES |
|-----------------------------------|--------------|-------------|
| SSA                               | 456          | 12          |
| IMSS                              | 1,252        | 6           |
| IMSS-OPORTUNIDADES                | 73           | 0           |
| SEDENA                            | 14           | 0           |
| ISSSTE                            | 59           | 0           |
| SEMAR                             | 9            | 0           |
| MUNICIPAL                         | 2            | 0           |
| ESTATAL                           | 23           | 0           |
| PRIVADA                           | 428          | 2           |
| PEMEX                             | 0            | 0           |
| CRUZ ROJA                         | 0            | 0           |
| UNIVERSITARIO                     | 0            | 0           |
| <b>TOTAL</b>                      | <b>2,316</b> | <b>20</b>   |

| HOSPITALIZADOS CONFIRMADOS A SARS-COV2 | CASOS HOSPITALIZADOS | DEFUNCIONES HOSPITALIZADOS |
|--|----------------------|----------------------------|
| SSA                                    | 5,014                | 1,873                      |
| IMSS                                   | 10,492               | 5,836                      |
| IMSS-OPORTUNIDADES                     | 252                  | 93                         |
| SEDENA                                 | 332                  | 82                         |
| ISSSTE                                 | 3,086                | 1,537                      |
| SEMAR                                  | 254                  | 36                         |
| MUNICIPAL                              | 64                   | 16                         |
| ESTATAL                                | 595                  | 306                        |
| PRIVADA                                | 1,112                | 283                        |
| PEMEX                                  | 1                    | 1                          |
| CRUZ ROJA                              | 0                    | 0                          |
| UNIVERSITARIO                          | 1                    | 0                          |
| <b>TOTAL</b>                           | <b>21,203</b>        | <b>10,063</b>              |

| MENORES DE 18 AÑOS CONFIRMADOS A SARS-COV2 | CASOS         | DEFUNCIONES |
|--|---------------|-------------|
| SSA  | 3,104         | 9           |
| IMSS                                       | 5,201         | 26          |
| IMSS-OPORTUNIDADES                         | 252           | 1           |
| SEDENA                                     | 55            | 0           |
| ISSSTE                                     | 222           | 2           |
| SEMAR                                      | 28            | 0           |
| MUNICIPAL                                  | 5             | 0           |
| ESTATAL                                    | 48            | 0           |
| PRIVADA                                    | 3,599         | 1           |
| PEMEX                                      | 0             | 0           |
| CRUZ ROJA                                  | 0             | 0           |
| UNIVERSITARIO                              | 1             | 0           |
| <b>TOTAL</b>                               | <b>12,515</b> | <b>39</b>   |



# COVID-19 SINALOA

COMUNICADO TECNICO DIARIO



Dr. Macondo Montoya Parra.  
Subdirector De Vigilancia Epidemiológica.

Dr. Rafael Martínez Rocha.  
Jefe de Depto. De Vigilancia Epidemiológica.

Dr. Carlos Alberto Carlón Núñez.  
Coordinador Estatal SISVER.



# SALUD

SECRETARÍA DE SALUD

# DGE

DIRECCIÓN GENERAL  
DE EPIDEMIOLOGÍA

PLATAFORMA SINAVE/SISVER

Notificación de Eventos Emergentes con Impacto Epidemiológico al  
667 758-70-00, ext. 40413.

E-mail: [epidesin@yahoo.com.mx](mailto:epidesin@yahoo.com.mx)

Blvd. Alfonso Zaragoza Maytorena n° 2204, edificio "A", tercer piso,  
Fraccionamiento Bonanzas, C.P. 80020, Culiacán, Sinaloa.



Bitácora diaria de CTD Covid-19 en  
[http://saludsinaloa.gob.mx/index.php/coronavirus\\_/](http://saludsinaloa.gob.mx/index.php/coronavirus_/)  
Apartado "Panorama Epidemiológico de COVID-19"