



SERVICIOS DE SALUD DE SINALOA

SUBDIRECCIÓN DE VIGILANCIA EPIDEMIOLÓGICA



DOMINGO, 13 DE NOVIEMBRE DEL 2022

27/FEB/2020 AL 13/NOV/2022, 990 DÍAS TRANSCURRIDOS DE COVID-19 EN SINALOA

COVID-19 SINALOA

COMUNICADO TECNICO DIARIO



Nota: Este comunicado contiene información preliminar y sus datos pueden variar sin previo aviso, datos presentados disponibles a la fecha y corte especificados.



Dr. Rafael Martínez Rocha

Jefe de Depto. De Vigilancia Epidemiológica
Servicios de Salud de Sinaloa



SALUD

SECRETARÍA DE SALUD

DGE

DIRECCIÓN GENERAL
DE EPIDEMIOLOGÍA

PLATAFORMA SINAVE/SISVER



SITUACION GENERAL EN EL ESTADO DE SINALOA POR SARS-COV 2



SERVICIOS DE SALUD DE SINALOA										
SINALOA , PLATAFORMA DE VIGILANCIA EPIDEMIOLOGICA COVID-19										
MUNICIPIOS	NOTIFICADOS ACUMULADO AL 13/nov/2022			RESULTADO FINAL						
	AMBOS GENEROS	FEMENINOS	MASCULINOS	RESULTADO NEGATIVO	RESULTADO INFLUENZA	OTROS DX	POSITIVO SARS-CoV-2	SOSPECHOSOS	DEFUNCION (+) Sars-CoV-2	CASOS ACTIVOS *
AGUASCALIENTES	65,350	37,092	28,258	34,562	92	491	29,055	28	1,729	7
AGUAYAN	969	518	451	464	12	16	468	1	49	0
ALMOLOA	6,130	3,457	2,673	2,734	149	57	3,251	2	288	0
ANGUL	40,928	23,633	17,295	21,259	143	656	15,386	31	1,064	0
ARAGUAIN	3,221	1,815	1,406	1,849	11	58	1,179	4	154	0
ARAGUAYAN	2,879	1,593	1,286	1,279	11	18	1,525	0	171	0
ARAGUAYAN	1,767	965	802	947	15	31	726	0	111	0
ARAGUAYAN	8,487	4,929	3,558	4,202	26	43	4,113	1	288	0
ARAGUAYAN	2,434	1,369	1,065	1,418	541	48	900	1	40	0
ARAGUAYAN	202,378	117,764	84,614	112,786	256	2,059	81,610	46	3,570	31
ARAGUAYAN	10,896	6,241	4,655	5,463	22	99	4,993	6	352	0
ARAGUAYAN	1,326	673	653	590	10	15	513	1	15	0
ARAGUAYAN	3,769	2,061	1,708	2,143	10	36	1,466	0	68	0
ARAGUAYAN	799	444	355	398	0	13	375	0	31	0
ARAGUAYAN	635	333	302	296	77	7	306	1	48	0
ARAGUAYAN	66,413	37,211	29,202	36,806	97	533	26,660	38	1,666	17
ARAGUAYAN	4,552	2,591	1,961	2,022	32	102	2,218	4	159	1
ARAGUAYAN	3,659	1,939	1,720	1,509	6	37	1,981	2	114	0
TOTAL	426,592	244,628	181,964	230,727	1,510	4,319	176,725	166	9,917	56
OTRO ESTADO	6,881	4,033	3,992	5,647	20	5	2,206	12	109	3

NOTIFICADOS
426,592

NEGATIVOS
230,727

POSITIVOS
176,725

SOSPECHOSOS
166

DEFUNCIONES
9,917

HOSPITALIZADOS
20,749

CASAS E INDICES ACUMULADOS

TASA DE INCIDENCIA ESTADAL X 100,000 HAB
5,513

INDICE DE LETALIDAD
5.61%

% POSITIVIDAD
41.4%

INDICE DE HOSPITALIZACION
11.6%



CASOS ACTIVOS*: Caso Confirmado Positivo con fecha de inicio de sintomas en los ultimos 14 dias.



CASOS ACTIVOS POR MUNICIPIO EN EL ESTADO DE SINALOA POR SARS-COV 2



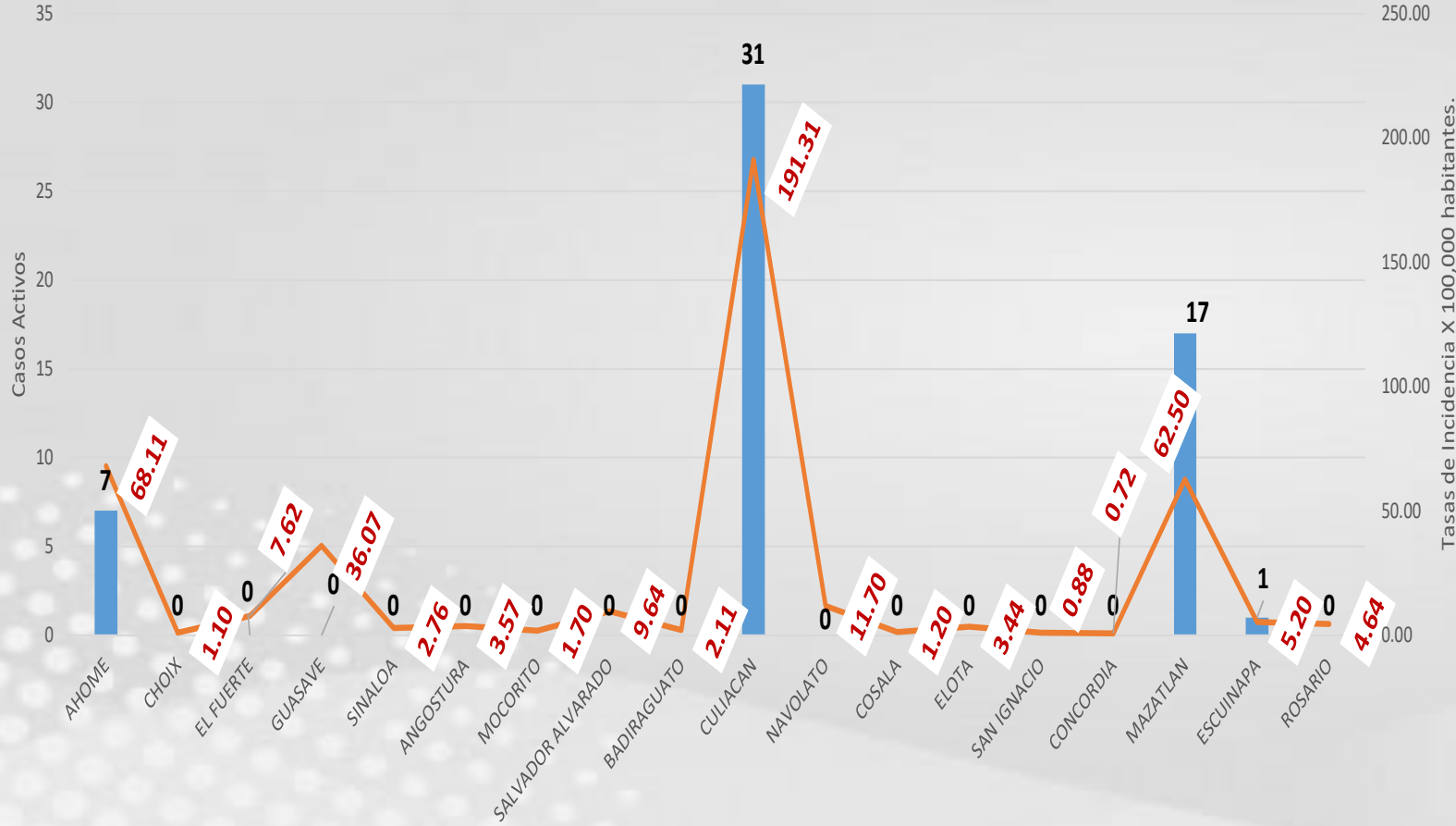
ACTIVOS ESTIMADOS

56

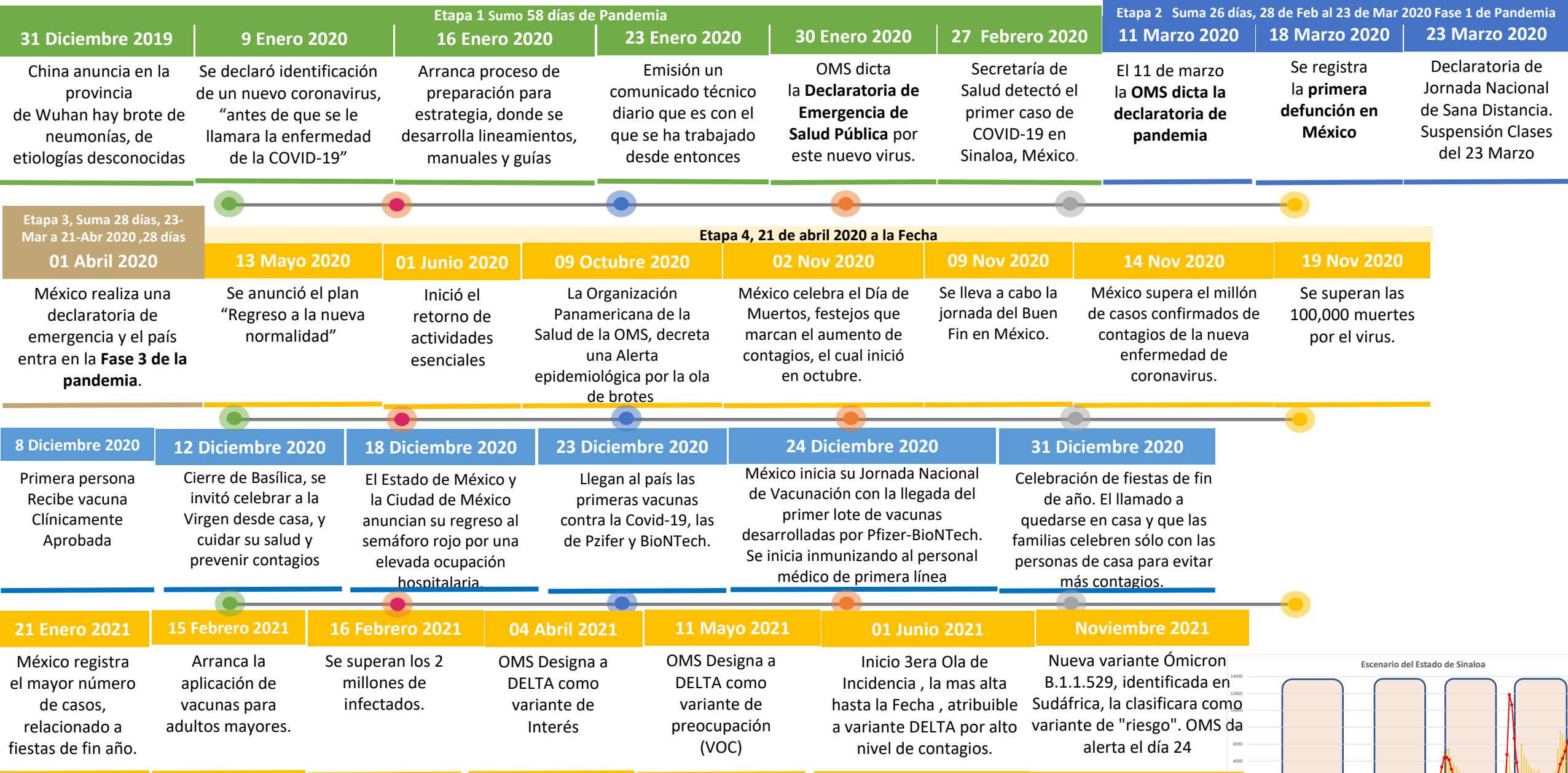
HOSPITALIZADOS 1

AMBULATORIOS 55

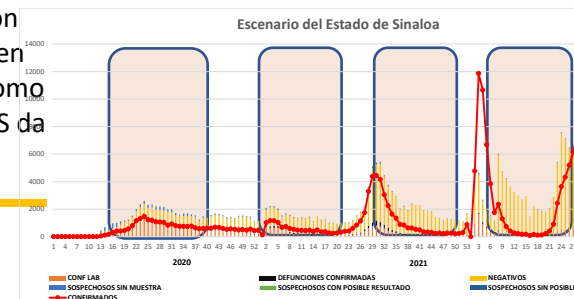
CASO ACTIVO: Caso Confirmado Positivo con Fecha de Inicio de Síntomas en los **Últimos 14 Días.**



CRONOLOGIA COVID-19, FASES, ETAPAS Y FECHAS



La primera ola empezó cuando inició la epidemia, en febrero de 2020 hasta Septiembre
 La segunda ola epidémica fue en octubre de 2020 y llegó un punto máximo en abril de 2021
 La Tercer ola epidémica Inicio en Junio de 2021 a Noviembre



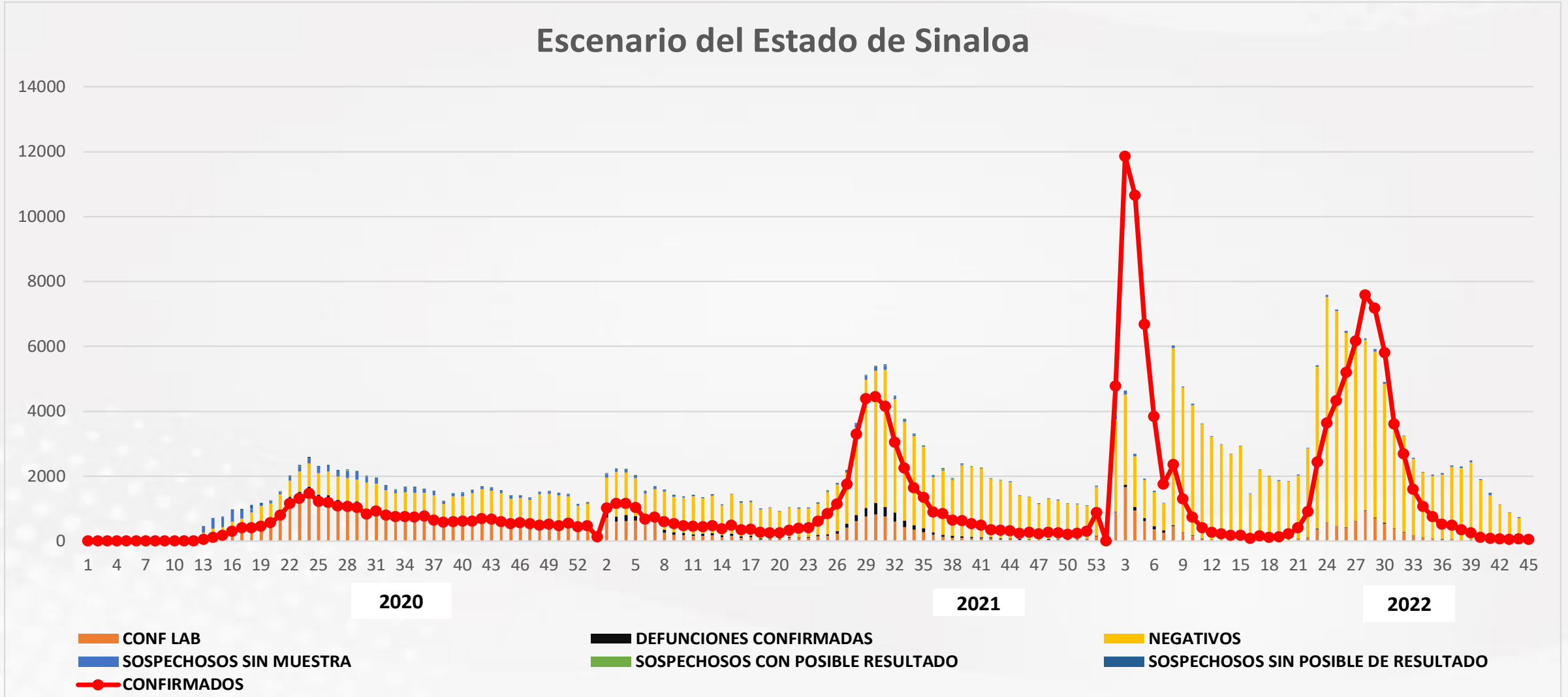
COVID-19 Sinaloa: Casos Positivos, Sospechosos y Negativos

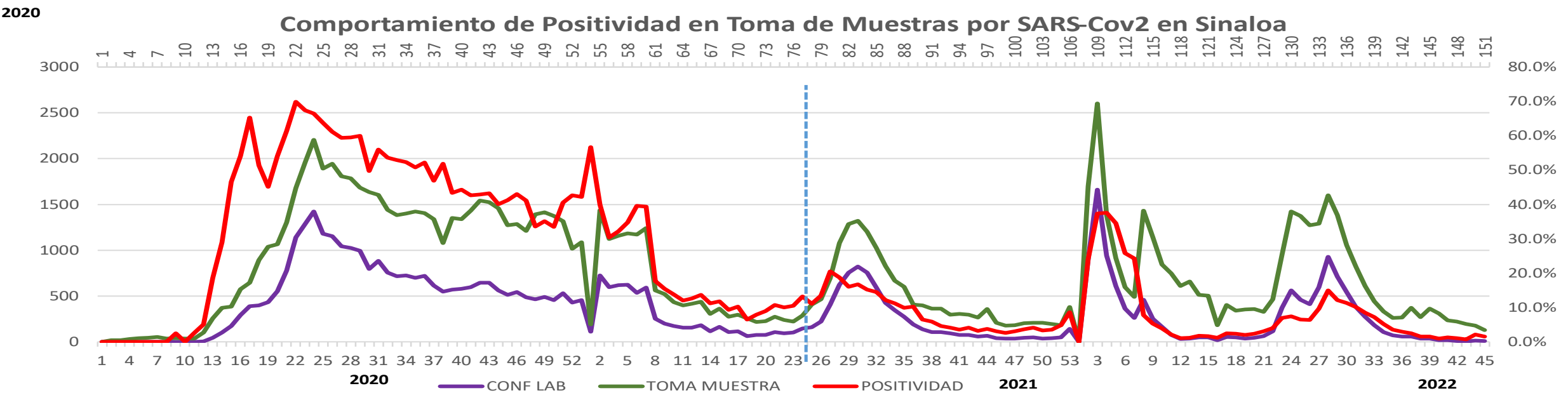
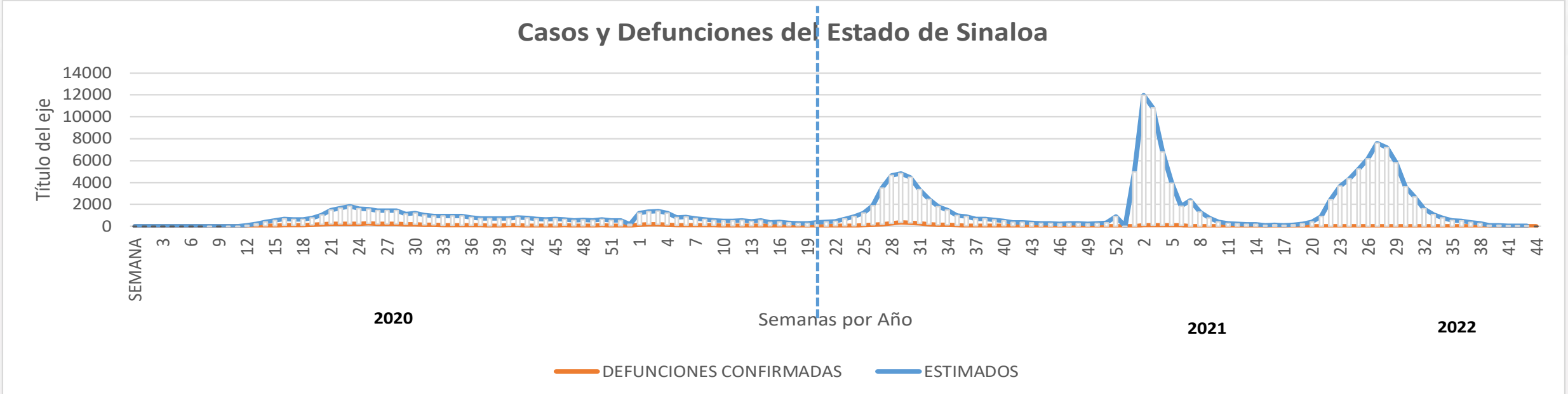


NOTIFICADOS

426,592

Escenario del Estado de Sinaloa



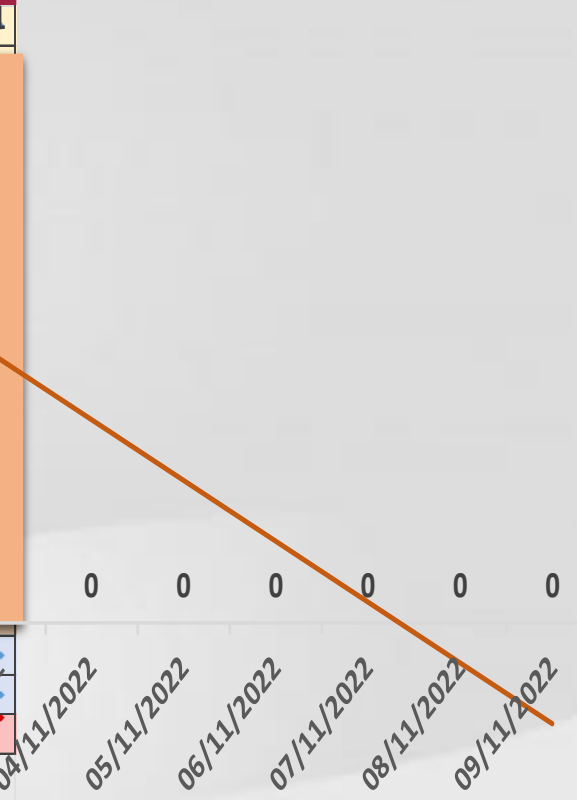




CONFIRMADOS SARS-COV 2 POR LESP EN SINALOA LOS ULTIMOS 10 DIAS



LISTA DE CASOS CONFIRMADOS POR LESP LOS ULTIMOS DIAS POR MUNICIPIO	CONFIRMADOS ACUMULADOS AL CORTE DE HOY 13/nov/2022	VENTANA DE RESPUESTA LESP CONFIRMADOS A SARS-COV-2			CASOS CONFIRMADOS A SARS-COV-2 LOS ULTIMOS 7 DIAS EVOLUCIONADOS EN PLATAFORMA SINAVE/SISVER							Total Casos Confirmados Últimos 10 Días
		12/11/2022	11/11/2022	10/11/2022	09/11/2022	08/11/2022	07/11/2022	06/11/2022	05/11/2022	04/11/2022	03/11/2022	
AGUASCALIENTES	29,055	0	0	0	0	0	0	0	0	0	0	0
AGUA PRIMA	468	0	0	0	0	0	0	0	0	0	0	0
AGUA PRIETA	3,251	0	0	0	0	0	0	0	0	0	0	0
AGUA VERDE	15,386	0	0	0	0	0	0	0	0	0	0	0
AGUAZUL	1,179	0	0	0	0	0	0	0	0	0	0	0
AGUAYANA	1,525	0	0	0	0	0	0	0	0	0	0	0
AGUAYULIN	726	0	0	0	0	0	0	0	0	0	0	0
AGUAYULIN	4,113	0	0	0	0	0	0	0	0	0	0	0
AGUAYULIN	900	0	0	0	0	0	0	0	0	0	0	0
AGUAYULIN	81,610	0	0	0	0	0	0	0	0	0	1	1
AGUAYULIN	4,993	0	0	0	0	0	0	0	0	0	0	0
AGUAYULIN	513	0	0	0	0	0	0	0	0	0	0	0
AGUAYULIN	1,466	0	0	0	0	0	0	0	0	0	0	0
AGUAYULIN	375	0	0	0	0	0	0	0	0	0	0	0
AGUAYULIN	306	0	0	0	0	0	0	0	0	0	0	0
AGUAYULIN	2,218	0	0	0	0	0	0	0	0	0	0	0
AGUAYULIN	26,660	0	0	0	0	0	0	0	0	0	0	0
AGUAYULIN	1,981	0	0	0	0	0	0	0	0	0	0	0
Total Estado	176,725	0	0	0	0	0	0	0	0	0	1	1
De Otros Estados	2,206	Fuente: Plataforma Nacional SINAVE/SISVER, Preliminar al Corte. Acumulados al 13/nov/2022, Por Municipio. Con Ventana de Respuesta de 3 días.										
Total	178,931	Fuente: Plataforma Nacional SINAVE/SISVER. Jefatura de Depto. De Vigilancia Epidemiológica, Servicios de Salud de Sinaloa.										






COVID-19 Sinaloa: Defunciones Confirmadas por Laboratorio a SARS-CoV-2 Notificadas por Municipio últimos 10 días.



LISTA DE CASOS DE DEFUNCIONES CONFIRMADAS POR RESP LOS ULTIMOS DIAS POR MUNICIPIO	CONFIRMADOS ACUMULADOS AL CORTE DE HOY 13/nov/2022	VENTANA DE RESPUESTA LESP CONFIRMADOS A SARS-COV-2			CASOS CONFIRMADOS A SARS-COV-2 LOS ULTIMOS 7 DIAS EVOLUCIONADOS EN PLATAFORMA SINAVE/SISVER							Total Defunciones Confirmadas a SARS-Cov2 los Últimos 10 Días	
		12/11/2022	11/11/2022	10/11/2022	09/11/2022	08/11/2022	07/11/2022	06/11/2022	05/11/2022	04/11/2022	03/11/2022		
AGUASCALIENTES	1,729	0	0	0	0	0	0	0	0	0	0	0	0
AGUA PRIMA	49	0	0	0	0	0	0	0	0	0	0	0	0
AGUA PRIETA	288	0	0	0	0	0	0	0	0	0	0	0	0
AGUAYAVE	1,064	0	0	0	0	0	0	0	0	0	0	0	0
AGUAZUL	154	0	0	0	0	0	0	0	0	0	0	0	0
AGUAZUL DE GUADALUPE	171	0	0	0	0	0	0	0	0	0	0	0	0
AGUAZUL DE LAS CARAS	111	0	0	0	0	0	0	0	0	0	0	0	0
AGUAZUL DE LOS RIOS	288	0	0	0	0	0	0	0	0	0	0	0	0
AGUAZUL DE SAN CARLOS	40	0	0	0	0	0	0	0	0	0	0	0	0
AGUAZUL DE SOTO	3,570	0	0	0	0	0	0	0	0	0	0	0	0
AGUAZUL DE TRINIDAD	352	0	0	0	0	0	0	0	0	0	0	0	0
AGUAZUL DE VALDIVIA	15	0	0	0	0	0	0	0	0	0	0	0	0
AGUAZUL DE ZARAGOZA	68	0	0	0	0	0	0	0	0	0	0	0	0
AGUAZUL DE ZARAGOZA	31	0	0	0	0	0	0	0	0	0	0	0	0
AGUAZUL DE ZARAGOZA	48	0	0	0	0	0	0	0	0	0	0	0	0
AGUAZUL DE ZARAGOZA	159	0	0	0	0	0	0	0	0	0	0	0	0
AGUAZUL DE ZARAGOZA	1,666	0	0	0	0	0	0	0	0	0	0	0	0
AGUAZUL DE ZARAGOZA	114	0	0	0	0	0	0	0	0	0	0	0	0
Total Estado	9,917	0	0	0	0	0	0	0	0	0	0	0	0
De Otros Estados	109	<i>Fuente: Plataforma Nacional SINAVE/SISVER, Preliminar al Corte. Acumulados al 13/nov/2022, Por Municipio. Con Ventana de Tiempo de 3 dias.</i>											
Total	10,026												

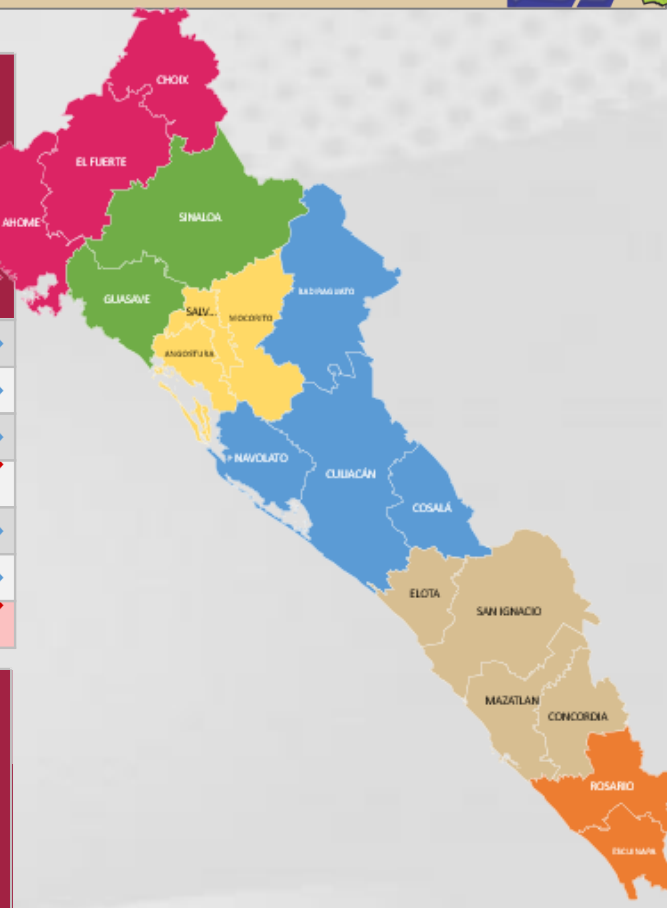


VENTANA DE TIEMPO: Lapso de respuesta considerado referente a los procesos de laboratorio y posible demanda de muestras, certificación por defunción, así como de actualización en Plataforma.

COVID-19 Sinaloa: Casos y Defunciones Positivas a SARS-CoV-2, por LESPS, Notificadas por Jurisdicción los últimos 10 días.



LISTA DE CASOS CONFIRMADOS POR LESP LOS ULTIMOS DIAS POR MUNICIPIO	CONFIRMADOS ACUMULADOS AL CORTE DE HOY 13/nov/2022	VENTANA DE RESPUESTA LESP CONFIRMADOS A SARS-COV-2			CASOS CONFIRMADOS A SARS-COV-2 LOS ULTIMOS 7 DIAS EVOLUCIONADOS EN PLATAFORMA SINAVE/SISVER							Total Confirmados por LESP e SISVER los Ultimos 10 Dias			
		12/11/2022	11/11/2022	10/11/2022	09/11/2022	08/11/2022	07/11/2022	06/11/2022	05/11/2022	04/11/2022	03/11/2022				
		Jurisdicción I, Los Mochis	32,774	0	0	0	0	0	0	0	0		0	0	0
Jurisdicción II, Guasave	16,565	0	0	0	0	0	0	0	0	0	0	0	0	0	0
Jurisdicción III, Guamuchil	6,364	0	0	0	0	0	0	0	0	0	0	0	0	0	0
Jurisdicción IV, Culiacán	87,503	0	0	0	0	0	0	0	0	0	0	0	0	1	1
Jurisdicción V, Mazatlán	2,354	0	0	0	0	0	0	0	0	0	0	0	0	0	0
Jurisdicción VI, Escuinapa	31,165	0	0	0	0	0	0	0	0	0	0	0	0	0	0
Total Estado	176,725	0	0	0	0	0	0	0	0	0	0	0	0	1	1



LISTA DE DEFUNCIONES ULTIMOS DIAS POR JURISDICCIONES	DEFUNCIONES ACUMULADAS AL CORTE DE HOY 13/nov/2022	VENTANA DE RESPUESTA LESP CONFIRMADOS A SARS-COV-2			DEFUNCIONES CONFIRMADAS A SARS-COV-2 LOS ULTIMOS 7 DIAS EVOLUCIONADOS EN PLATAFORMA SINAVE/SISVER							Total Evoluciones a Defuncion en los Ultimos 10 Dias			
		12/11/2022	11/11/2022	10/11/2022	09/11/2022	08/11/2022	07/11/2022	06/11/2022	05/11/2022	04/11/2022	03/11/2022				
		Jurisdicción I, Los Mochis	2,066	0	0	0	0	0	0	0	0		0	0	0
Jurisdicción II, Guasave	1,218	0	0	0	0	0	0	0	0	0	0	0	0	0	0
Jurisdicción III, Guamuchil	570	0	0	0	0	0	0	0	0	0	0	0	0	0	0
Jurisdicción IV, Culiacán	3,962	0	0	0	0	0	0	0	0	0	0	0	0	0	0
Jurisdicción V, Mazatlán	114	0	0	0	0	0	0	0	0	0	0	0	0	0	0
Jurisdicción VI, Escuinapa	1,987	0	0	0	0	0	0	0	0	0	0	0	0	0	0
Total Estado	9,917	0	0	0	0	0	0	0	0	0	0	0	0	0	0

VENTANA DE TIEMPO: Lapso de respuesta considerado referente a los procesos de laboratorio y posible demanda de muestras, certificación por defunción, así como de actualización en plataforma.

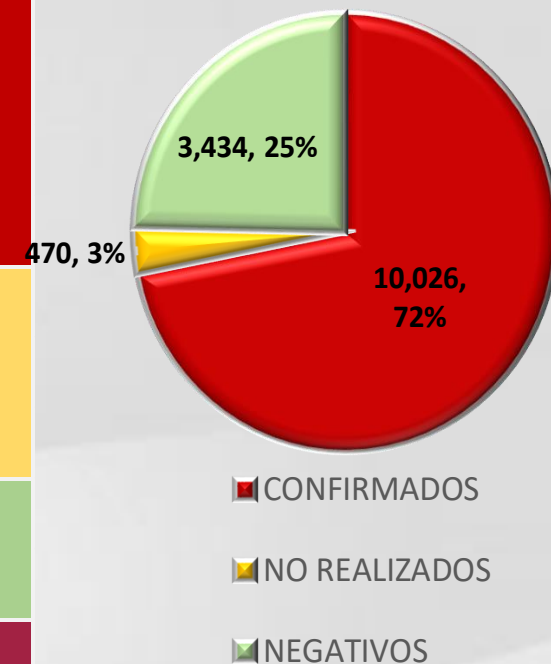
COVID-19 Sinaloa: Defunciones Confirmadas por Laboratorio, Asociación o Dictaminación a SARS-CoV-2 Notificadas al Estado.



COVID 19, SINALOA: DEFUNCIONES POR ASOCIACION Y DICTAMINACION CLINICA EPIDEMIOLOGICA

CLASIFICACION FINAL DE DEFUNCIONES AL 13/nov/2022	TOMA DE MUESTRA		TOTAL	TOTAL DEFUNCIONES
	SI	NO		
CONFIRMADO POR LABORATORIO	7,707	0	7,707	10,026
CONFIRMADO POR ANTIGENO	146	1,508	1,654	
CONFIRMADO POR ASOCIACION	22	99	121	
CONFIRMADO POR DICTAMINACION	43	501	544	
INVALIDO	4	0	4	470
NO REALIZADO	82	0	82	
SOSPECHOSO	46	338	384	
NEGATIVO	2,755	0	2,755	3,434
NEGATIVO ANTIGENO	17	662	679	
TOTAL	10,822	3,108	13,930	13,930

CLASIFICACION FINAL DE PRUEBAS SARS COV2 DE DEFUNCIONES



COVID-19 Sinaloa: Casos confirmados en personal de la salud por Institución



SARS-CoV-2 POR INSTITUCION Y PERSONAL	MEDICOS	ENFERMERAS	OTROS TRABAJADORES	LABORATORISTAS	DENTISTAS	TOTAL
SSA	1,312	1,527	1,389	98	138	4,464
IMSS	1,687	2,920	2,530	157	63	7,357
IMSS-OPORTUNIDADES	112	124	75	2	5	318
SEDENA	7	5	9	2	0	23
ISSSTE	463	703	326	39	17	1,548
SEMAR	19	28	9	2	2	60
MUNICIPAL	14	11	13	0	0	38
ESTATAL	103	53	32	4	0	192
PRIVADA	190	173	651	13	15	1,042
PEMEX	0	0	0	0	0	0
CRUZ ROJA	0	0	0	0	0	0
UNIVERSITARIO	1	0	0	0	0	1
TOTAL	3,908	5,544	5,034	317	240	15,043
	26.0%	36.9%	33.5%	2.1%	1.6%	100.0%

CONFIRMADOS DEL AREA DE LA SALUD	CASOS	DEFUNCIONES
MEDICOS	3,908	68
ENFERMERAS	5,544	20
OTROS TRABAJADORES DE LA SALUD	5,034	24
LABORATORISTAS	317	3
DENTISTAS	240	4
TOTAL	15,043	119



CUADROS ACUMULADOS CONFIRMADOS A SARS-COV 2 POR INSTITUCION EN EL ESTADO DE SINALOA



CONFIRMADOS A SARS-COV2	CASOS	DEFUNCIONES
SSA	32,753	1,856
IMSS	98,568	5,847
IMSS-OPORTUNIDADES	2,511	94
SEDENA	732	83
ISSSTE	7,348	1,522
SEMAR	591	36
MUNICIPAL	237	16
ESTATAL	1,075	294
PRIVADA	35,079	277
PEMEX	7	1
CRUZ ROJA	0	0
UNIVERSITARIO	1	0
TOTAL	178,902	10,026

EMBARAZADAS POSITIVAS A SARS-COV2	CASOS	DEFUNCIONES
SSA	435	12
IMSS	1,125	6
IMSS-OPORTUNIDADES	71	0
SEDENA	14	0
ISSSTE	49	0
SEMAR	9	0
MUNICIPAL	2	0
ESTATAL	11	0
PRIVADA	400	1
PEMEX	0	0
CRUZ ROJA	0	0
UNIVERSITARIO	0	0
TOTAL	2,116	19

HOSPITALIZADOS CONFIRMADOS A SARS-COV2	CASOS HOSPITALIZADOS	DEFUNCIONES HOSPITALIZADOS
SSA	4,911	1,852
IMSS	10,314	5,801
IMSS-OPORTUNIDADES	254	92
SEDENA	325	81
ISSSTE	3,007	1,518
SEMAR	250	36
MUNICIPAL	64	16
ESTATAL	551	294
PRIVADA	1,072	277
PEMEX	1	1
CRUZ ROJA	0	0
UNIVERSITARIO	0	0
TOTAL	20,749	9,968

MENORES DE 18 AÑOS CONFIRMADOS A SARS-COV2	CASOS	DEFUNCIONES
SSA	3,027	8
IMSS	5,092	24
IMSS-OPORTUNIDADES	253	1
SEDENA	50	0
ISSSTE	201	2
SEMAR	26	0
MUNICIPAL	5	0
ESTATAL	45	0
PRIVADA	3,452	0
PEMEX	0	0
CRUZ ROJA	0	0
UNIVERSITARIO	0	0
TOTAL	12,151	35



SERVICIOS DE SALUD DE SINALOA

SUBDIRECCIÓN DE VIGILANCIA EPIDEMIOLÓGICA



COVID-19 SINALOA COMUNICADO TECNICO DIARIO



Dr. Rosalino Flores Rocha

Subdirector De Vigilancia Epidemiológica

Dr. Rafael Martínez Rocha

Jefe de Depto. De Vigilancia Epidemiológica

Dr. Carlos Alberto Carlón Núñez

Coordinador Estatal SISVER



SALUD

SECRETARÍA DE SALUD

DGE

DIRECCIÓN GENERAL
DE EPIDEMIOLOGÍA

PLATAFORMA SINAVE/SISVER

Notificación de Eventos Emergentes con Impacto Epidemiológico al
667 758-70-00, ext. 40413.

E-mail: epidesin@yahoo.com.mx

Blvd. Alfonso Zaragoza Maytorena n° 2204, edificio "A", tercer piso,
Fraccionamiento Bonanzas, C.P. 80020, Culiacán, Sinaloa.



Bitácora diaria de CTD Covid-19 en
http://saludsinaloa.gob.mx/index.php/coronavirus_/
Apartado "Panorama Epidemiológico de COVID-19"