



SERVICIOS DE SALUD DE SINALOA

SUBDIRECCIÓN DE VIGILANCIA EPIDEMIOLÓGICA

COVID-19 SINALOA

Comunicado Técnico Diario

NUEVA
NORMALIDAD

jueves, 13 de mayo de 2021

SALUD

SECRETARÍA DE SALUD



Dr. José Pablo Güémez Alvarez

Jefe de Depto. De Vigilancia Epidemiologica

Servicios de Salud de Sinaloa

Nota: Este comunicado contiene información preliminar y sus datos pueden variar sin previo aviso, datos presentados disponibles a la fecha y corte especificados.

TABLA POR MUNICIPIO DE RESIDENCIA DEL PACIENTE

SUBDIRECCION DE EPIDEMIOLOGIA

SINALOA , PLATAFORMA DE VIGILANCIA EPIDEMIOLOGICA COVID-19

Municipios	Notificados en Plataforma	Acumulados al 13/may/2021		RESULTADO FINAL						Total Activos*
	Num.-	Femeninos	Masculinos	RESULTADO NEGATIVO	RESULTADO INFLUENZA	OTROS DX	POSITIVO SARS-CoV-2	SOSPECHOSOS	DEFUNCION (+) Sars-CoV-2	
AHOME	12,952	7,085	5,867	7,165	30	255	5,414	88	1,066	65
CHOIX	303	144	159	139	2	9	151	2	24	6
EL FUERTE	1,392	721	671	700	1	32	650	9	154	15
GUASAVE	11,508	6,341	5,167	5,134	4	1,529	4,767	74	682	12
SINALOA	1,074	532	542	565	0	48	458	3	85	0
ANGOSTURA	778	374	404	309	0	25	441	3	127	0
MOCORITO	430	217	213	208	0	24	198	0	70	0
SALVADOR ALVARADO	2,485	1,315	1,170	1,132	0	61	1,284	8	219	4
BADIRAGUATO	557	310	247	286	0	44	224	3	28	3
CULIACÁN	40,889	22,598	18,291	21,036	9	3,200	16,466	178	2,215	109
NAVOLATO	2,942	1,618	1,324	1,583	4	166	1,171	18	217	7
COSALÁ	348	194	154	102	0	161	83	2	8	0
ELOTA	513	276	237	277	1	36	199	0	38	0
SAN IGNACIO	153	81	72	83	0	7	63	0	16	0
CONCORDIA	166	76	90	67	0	0	86	0	32	0
MAZATLAN	13,151	7,033	6,118	5,959	1	1,367	5,775	49	926	40
ESCUINAPA	815	446	369	368	0	56	389	2	82	2
ROSARIO	630	319	311	309	1	48	265	7	47	5
Total	91,086	49,680	41,406	45,422	53	7,068	38,084	446	6,036	268
Otro Estado	528	206	322	253	0	38	231	6	56	

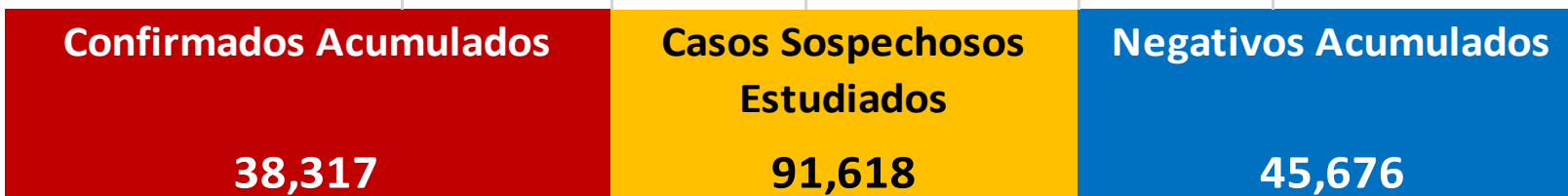
Fuente: Plataforma Nacional SISVER, Preliminar al Corte. Acumulados al 13/may/2021 , Por Lugar de Residencia.

CASOS ACTIVOS*: Caso Confirmado Positivo con fecha de inicio de sintomas en los ultimos 14 dias.



COVID-19 SINALOA: Resumen de Casos

27 febrero 2020 - al jueves, 13 de mayo de 2021



* CASO ACTIVO: Caso Confirmado Positivo con Fecha de Inicio de Síntomas en los Últimos 14 Días



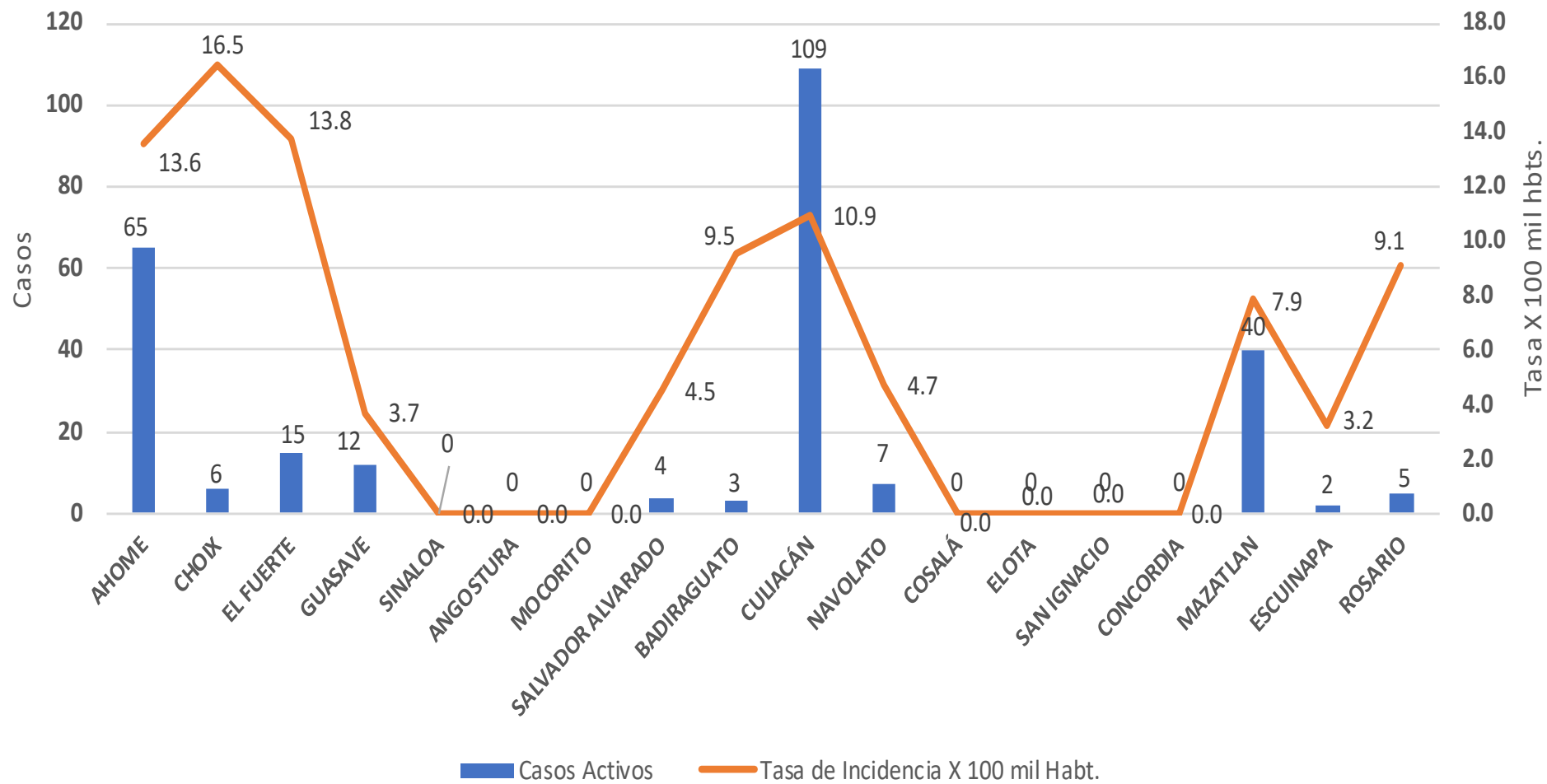
441 Días

[27/02/2020 - 13/05/2021]

Días de COVID-19 en SINALOA

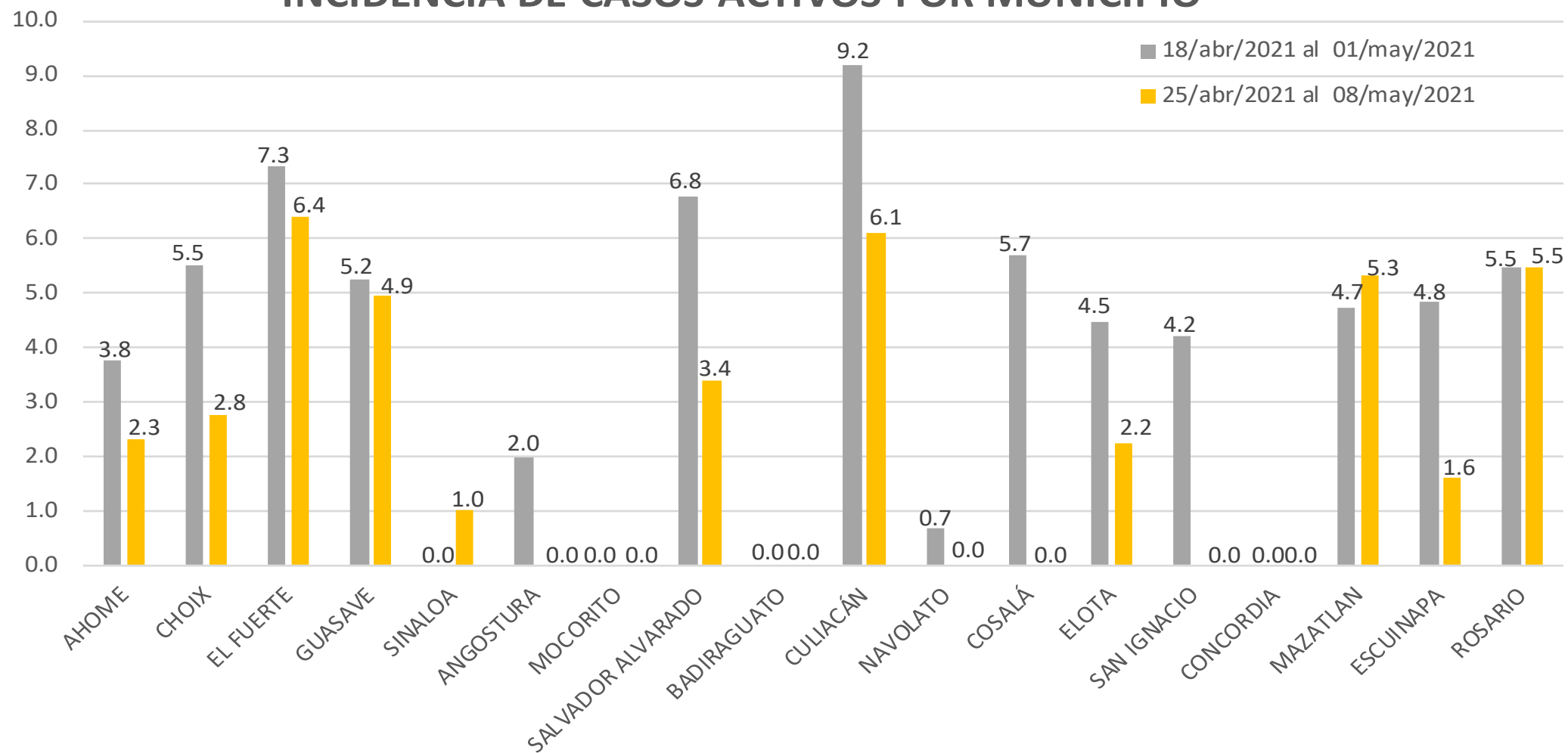


Casos Confirmados* Activos, de COVID-19 por Municipio al día de hoy 13/may/2021





INCIDENCIA DE CASOS ACTIVOS POR MUNICIPIO



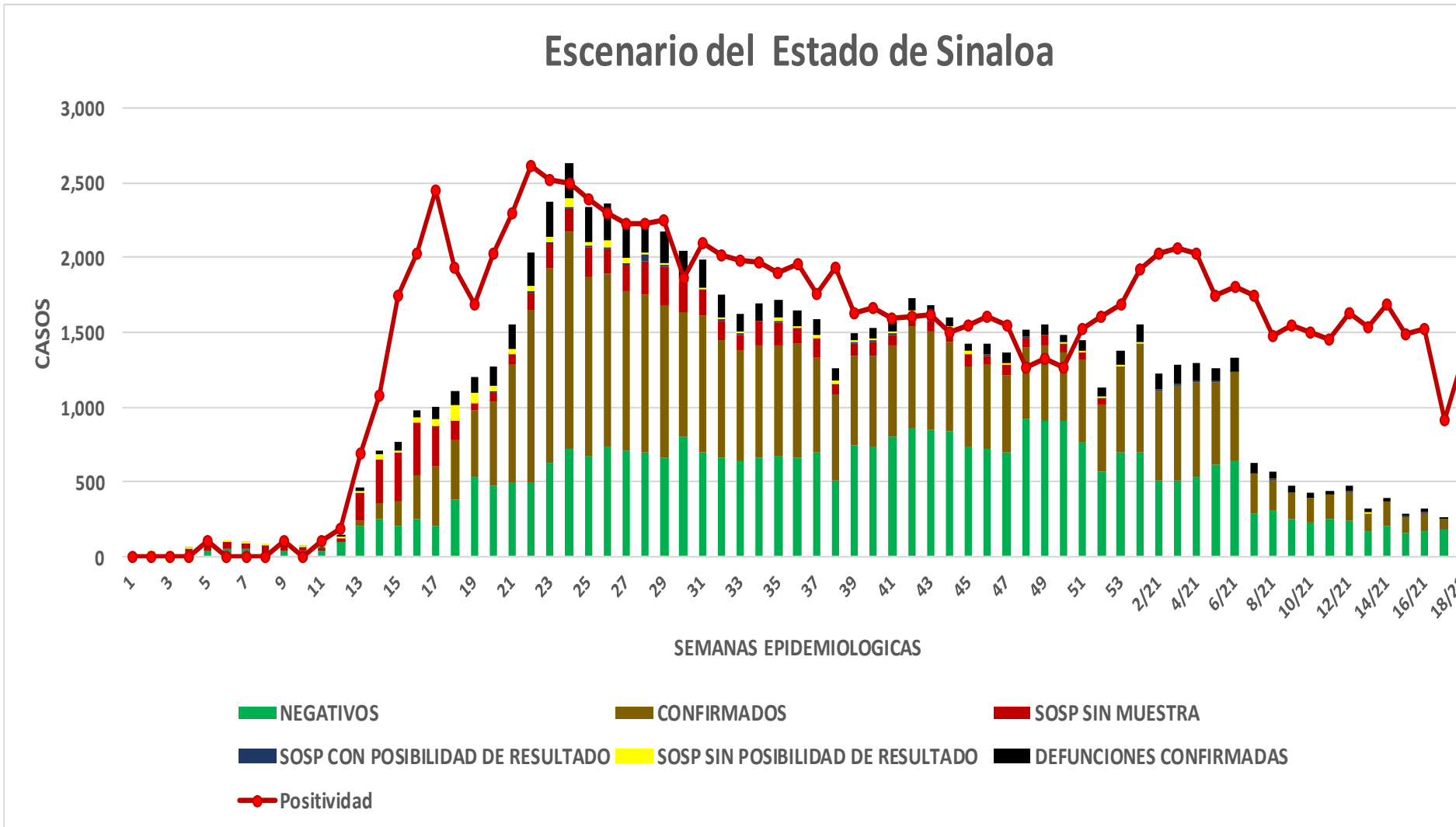
COVID-19 Sinaloa: Casos positivos, sospechosos y negativos

91,618 Personas
Notificadas

35.5% Positividad
Semana 18/2021

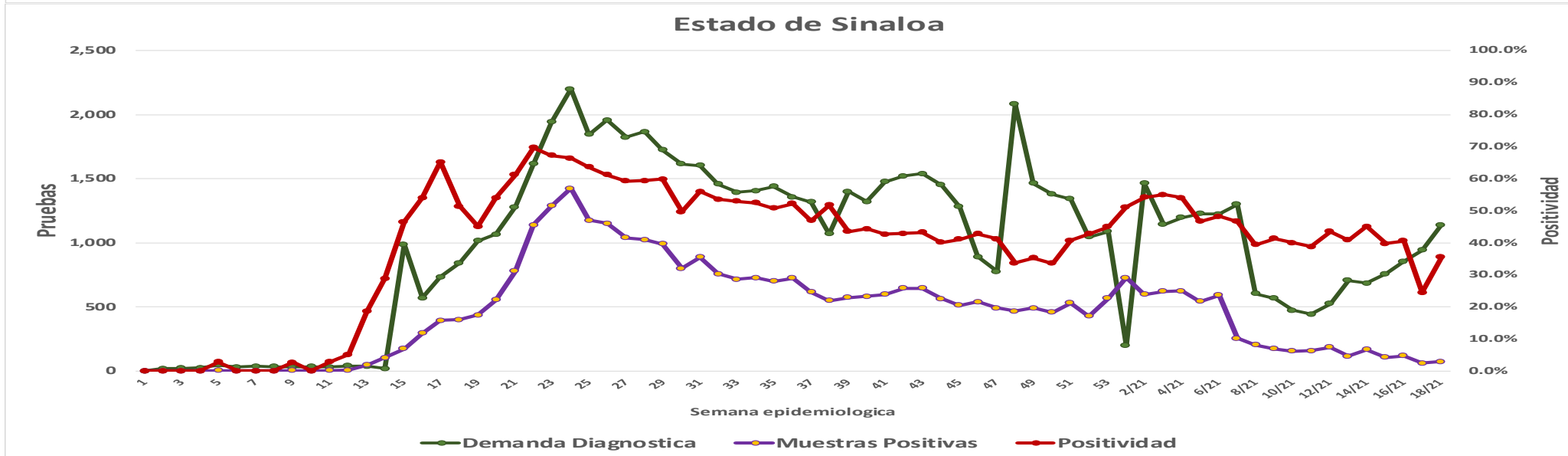
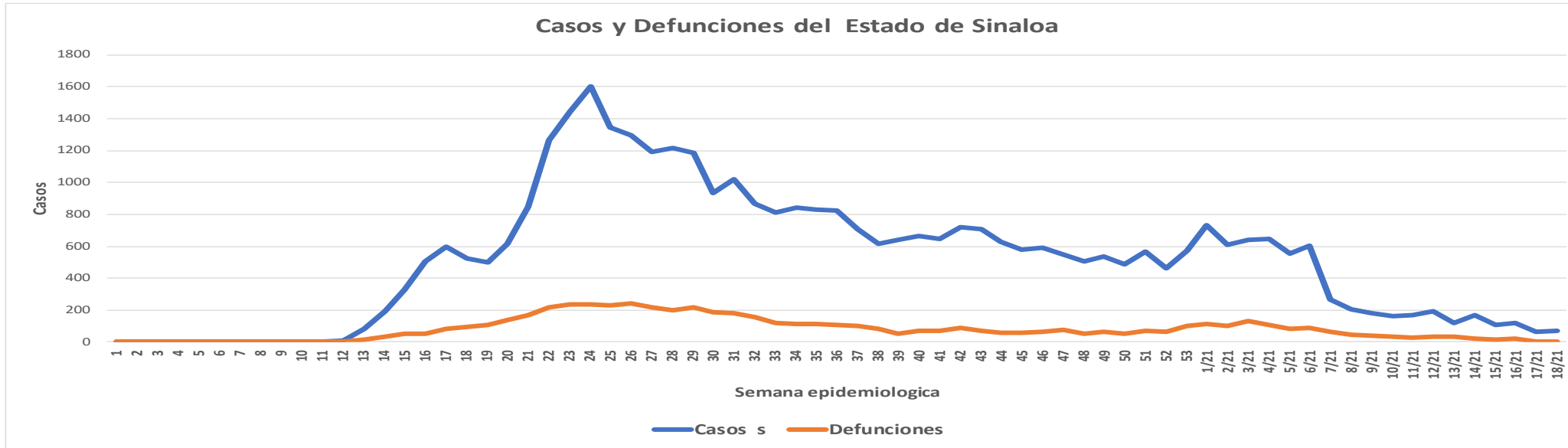
**NUEVA
NORMALIDAD**

Escenario del Estado de Sinaloa



COVID-19 Sinaloa: Casos Estimados, Defunciones, Demanda Diagnostica y Positividad

**NUEVA
NORMALIDAD**



COVID-19 Sinaloa: Casos Positivos a SARS-CoV-2, por LESPS Notificados los últimos 7 días.

NUEVA
NORMALIDAD

CASOS CONFIRMADOS A SARS-CoV-2 SEGÚN MUNICIPIO LOS ULTIMOS 7 DIAS POR LESPS	13/05/2021 Acum. Hasta el día de hoy	CASOS CONFIRMADOS A SARS-COV-2 LOS ULTIMOS 7 DIAS POR LESPS							Total de Casos Confirmados Ultimos 7 Dias
		Registrados en Plataforma SINAVE/SISVER							
		12/05/2021	11/05/2021	10/05/2021	09/05/2021	08/05/2021	07/05/2021	06/05/2021	
AHOME	5,414	0	0	0	0	0	4	3	7
CHOIX	151	0	1	0	0	0	0	0	1
EL FUERTE	650	0	0	0	0	1	1	1	3
GUASAVE	4,767	0	1	1	0	1	2	0	5
SINALOA	458	0	0	0	0	0	1	0	1
ANGOSTURA	441	0	0	0	0	0	0	0	0
MOCORITO	198	0	0	0	0	0	0	0	0
SALVADOR ALVARADO	1,284	0	0	0	0	1	0	2	3
BADIRAGUATO	224	0	0	0	0	0	0	0	0
CULIACAN	16,466	0	8	7	0	3	6	13	37
NAVOLATO	1,171	0	0	0	0	0	0	0	0
COSALA	83	1	0	0	0	0	0	0	1
ELOTA	199	0	0	0	0	0	0	0	0
SAN IGNACIO	63	0	0	0	0	0	0	0	0
CONCORDIA	86	0	0	0	0	0	0	0	0
MAZATLAN	5,775	8	6	1	0	0	1	3	19
ESCUINAPA	389	0	1	0	0	0	0	0	1
ROSARIO	265	1	0	1	0	0	0	2	4
Total Estado	38,084	10	17	10	0	6	15	24	82
De Otros Estados	231								
	38,315								



COVID-19 Sinaloa: Casos y Defunciones Positivas a SARS-CoV-2, por LESPS, Notificadas los últimos 7 días.

NUEVA NORMALIDAD

CASOS POSITIVOS A SARS-CoV-2 SEGÚN JURISDICCION LOS ULTIMOS 7 DIAS	13/05/2021 Acum. Hasta el día de hoy	CASOS POSITIVOS A SARS-COV-2 LOS ULTIMOS 7 DIAS							Total de Casos Confirmados Ultimos 7 Dias
		Registrados en Plataforma SINAVE/SISVER							
		12/05/2021	11/05/2021	10/05/2021	09/05/2021	08/05/2021	07/05/2021	06/05/2021	
Jurisdiccion I, Los Mochis	6,215	0	1	0	0	1	5	4	11
Jurisdiccion II, Guasave	5,225	0	1	1	0	1	3	0	6
Jurisdiccion III, Guamuchil	1,923	0	0	0	0	1	0	2	3
Jurisdiccion IV, Culiacan	17,944	0	8	7	0	3	6	13	37
Jurisdiccion V, Mazatlan	6,123	1	0	0	0	0	0	0	1
Jurisdiccion VI, Escuinapa	654	9	7	2	0	0	1	5	24
Total Estado	38,084	10	17	10	0	6	15	24	82

BASE SISVER									
DEFUNCIONES POSITIVAS A SARS-CoV-2 POR JURISDICCION LOS ULTIMOS 7 DIAS	13/05/2021 Acum. Hasta el día de hoy	DEFUNCIONES POSITIVAS A SARS-COV-2 LOS ULTIMOS 7 DIAS							Total de Casos Confirmados Ultimos 7 Dias
		Registrados en Plataforma SINAVE/SISVER							
		12/05/2021	11/05/2021	10/05/2021	09/05/2021	08/05/2021	07/05/2021	06/05/2021	
Jurisdiccion I, Los Mochis	1,244	0	0	0	2	0	2	1	5
Jurisdiccion II, Guasave	767	0	0	0	0	2	0	1	3
Jurisdiccion III, Guamuchil	416	0	0	0	0	0	0	0	0
Jurisdiccion IV, Culiacan	2,468	0	1	0	2	0	0	2	5
Jurisdiccion V, Mazatlan	1,012	0	0	0	0	0	1	0	1
Jurisdiccion VI, Escuinapa	129	0	0	1	0	0	1	0	2
Total Estado	6,036	0	1	1	4	2	4	4	16



COVID-19 Sinaloa: Defunciones Confirmadas por Laboratorio a SARS-CoV-2 Notificadas por Municipio últimos 7 días.

BASE SISVER

DEFUNCIONES POSITIVAS A SARS-CoV-2 SEGÚN MUNICIPIO LOS ULTIMOS 7 DIAS	13/05/2021 Acum. Hasta el día de hoy	DEFUNCIONES POSITIVAS A SARS-COV-2 LOS ULTIMOS 7 DIAS							Total de Casos Confirmados Ultimos 7 Dias
		Registrados en Plataforma SINAVE/SISVER							
		12/05/2021	11/05/2021	10/05/2021	09/05/2021	08/05/2021	07/05/2021	06/05/2021	
AHOME	1,066	0	0	0	2	0	1	1	4
CHOIX	24	0	0	0	0	0	0	0	0
EL FUERTE	154	0	0	0	0	0	1	0	1
GUASAVE	682	0	0	0	0	1	0	1	2
SINALOA	85	0	0	0	0	1	0	0	1
ANGOSTURA	127	0	0	0	0	0	0	0	0
MOCORITO	70	0	0	0	0	0	0	0	0
SALVADOR ALVARADO	219	0	0	0	0	0	0	0	0
BADIRAGUATO	28	0	0	0	0	0	0	0	0
CULIACAN	2,215	0	1	0	2	0	0	2	5
NAVOLATO	217	0	0	0	0	0	0	0	0
COSALA	8	0	0	0	0	0	1	0	1
ELOTA	38	0	0	0	0	0	0	0	0
SAN IGNACIO	16	0	0	0	0	0	0	0	0
CONCORDIA	32	0	0	1	0	0	0	0	1
MAZATLAN	926	0	0	0	0	0	1	0	1
ESCUINAPA	82	0	0	0	0	0	0	0	0
ROSARIO	47	0	0	0	0	0	0	0	0
Total Estado	6,036	0	1	1	4	2	4	4	16
Defunciones; Residentes de otros Estados	38								
Total Defunciones en el EDO	6,074								

NUEVA NORMALIDAD



COVID-19 Sinaloa: Defunciones Confirmadas por Laboratorio, Asociación o Dictaminación a SARS-CoV-2 Notificadas al Estado.

COVID-19, SINALOA: DEFUNCIONES POR ASOCIACION Y DICTAMINACION CLINICA EPIDEMIOLOGICA

NUEVA
NORMALIDAD

CLASIFICACION FINAL DEFUNCIONES	Informacion hasta: 13/05/2021			TOTAL DEFUNCIONES
	TOMA DE MUESTRA		TOTAL	
	SI	NO		
CONFIRMADO POR LABORATORIO	5400	0	5,400	6,092
CONFIRMADO POR ANTIGENO	7	367	374	
CONFIRMADO POR ASOCIACIÓN	16	69	85	
CONFIRMADO POR DICTAMINACIÓN	22	211	233	
INVALIDO	3	0	3	590
NO REALIZADO	87	0	87	
SOSPECHOSO	32	468	500	
NEGATIVO	1783	0	1,783	1,880
NEGATIVO ANTIGENO	1	96	97	
TOTAL GENERAL	7,350	1,115	8,465	8,562



COVID-19 Sinaloa: Casos y Defunciones en Embarazadas y Menores de 18 años

EMBARAZADAS CON SARS-COV2 <small>Registrados en Plataforma SINAVE/SISVER</small>	Casos	Defunciones
SSA	126	4
IMSS	147	1
IMSS-OPORTUNIDADES	11	0
SEDENA	8	0
ISSSTE	9	0
SEMAR	4	0
MUNICIPAL	2	0
HOSPITAL MARGARITA MAZA DE JUAREZ	0	0
ESTATAL	5	0
HOSPITAL CIVIL DE CULIACAN	0	0
PRIVADA	1	0
CLINICA HOSPITAL CULIACAN S. A. DE C. V.	0	0
HOSPITAL MARINA MAZATLAN	0	0
HOSPITAL ANGELES CULIACAN	0	0
MEDICA DE LA CIUDAD	0	1
Total	313	6

MENORES DE 18 AÑOS POSITIVOS A SARS-CoV-2	Casos	Defunciones
SSA	490	5
IMSS	236	9
IMSS-OPORTUNIDADES	14	1
SEDENA	1	0
ISSSTE	21	1
SEMAR	4	0
MUNICIPAL	2	0
HOSPITAL MARGARITA MAZA DE JUAREZ	0	0
ESTATAL	24	0
HOSPITAL CIVIL DE CULIACAN	0	0
PRIVADA	11	0
CLINICA HOSPITAL CULIACAN S. A. DE C. V.	0	0
HOSPITAL MARINA MAZATLAN	0	0
HOSPITAL ANGELES CULIACAN	0	0
MEDICA DE LA CIUDAD	0	0
Total	803	16

NUEVA
NORMALIDAD



COVID-19 Sinaloa:

Casos confirmados en personal de la salud por Institución



SARS-CoV-2 POR INSTITUCION Y PERSONAL DE LA SALUD <small>Registrados en Plataforma SINAVE/SISVER</small>	MEDICOS	ENFERMERAS	OTROS TRABAJADORES DE LA SALUD	LABORATORISTAS	DENTISTAS	TOTAL
SSA	649	778	597	47	56	2,127
IMSS	683	1,291	937	62	18	2,991
IMSS-OPORTUNIDADES	39	43	27	2	1	112
SEDENA	3	4	6	1	0	14
ISSSTE	143	289	141	20	7	600
SEMAR	8	21	5	2	2	38
MUNICIPAL	13	11	12	0	0	36
HOSPITAL MARGARITA MAZA DE JUAREZ	13	11	12	0	0	36
ESTATAL	85	46	24	2	0	157
HOSPITAL CIVIL DE CULIACAN	85	46	24	2	0	157
PRIVADA	41	21	15	5	1	83
CLINICA HOSPITAL CULIACAN S. A. DE C. V.	1	0	0	0	0	1
HOSPITAL MARINA MAZATLAN	5	12	12	4	0	33
HOSPITAL ANGELES CULIACAN	6	1	1	0	0	8
MEDICA DE LA CIUDAD	4	1	0	0	0	5
Total	1,664	2,504	1,764	141	85	6,158

CONFIRMADOS DEL AREA DE LA SALUD <small>Registrados en Plataforma SINAVE/SISVER</small>	Hasta el día de Hoy	DEFUNCION
MEDICOS	1,664	51
ENFERMERAS	2,504	15
OTROS TRABAJADORES DE LA SALUD	1,764	15
LABORATORISTAS	141	2
DENTISTAS	85	2
Total	6,158	85





DIRECCIÓN DE PREVENCIÓN Y PROMOCIÓN DE LA SALUD
SUBDIRECCIÓN DE VIGILANCIA EPIDEMIOLÓGICA

SALUD

SECRETARÍA DE SALUD

