



# SERVICIOS DE SALUD DE SINALOA

## SUBDIRECCIÓN DE VIGILANCIA EPIDEMIOLÓGICA



### LUNES, 13 DE MARZO DEL 2023

27/FEB/2020 AL 13/MAR/2023, 1110 DÍAS TRANSCURRIDOS DE COVID-19 EN SINALOA

# COVID-19 SINALOA

## COMUNICADO TECNICO DIARIO



**Nota:** Este comunicado contiene información preliminar y sus datos pueden variar sin previo aviso, datos presentados disponibles a la fecha y corte especificados.



Dr. Rafael Martínez Rocha  
Jefe de Depto. De Vigilancia  
Epidemiológica  
Servicios de Salud de Sinaloa



# SALUD

SECRETARÍA DE SALUD

# DGE

DIRECCIÓN GENERAL  
DE EPIDEMIOLOGÍA

PLATAFORMA SINAVE/SISVER



# SITUACION GENERAL EN EL ESTADO DE SINALOA POR SARS-COV 2



## SERVICIOS DE SALUD DE SINALOA SUBDIRECCION DE EPIDEMIOLOGIA

### SINALOA , PLATAFORMA DE VIGILANCIA EPIDEMIOLOGICA COVID-19

MUNICIPIOS	NOTIFICADOS ACUMULADO AL 13/mar/2023			RESULTADO FINAL						
	AMBOS GENEROS	FEMENINOS	MASCULINOS	RESULTADO NEGATIVO	RESULTADO INFLUENZA	OTROS DX	POSITIVO SARS-CoV-2	SOSPECHOSOS	DEFUNCION (+) Sars-CoV-2	CASOS ACTIVOS *
AHOME	67,623	38,513	29,110	35,866	92	510	30,021	1	1,739	69
CHOIX	984	527	457	474	12	16	474	0	49	3
EL FUERTE	6,257	3,542	2,715	2,810	152	57	3,301	0	289	0
GUASAVE	43,011	24,843	18,168	22,165	143	670	15,561	1	1,071	23
SINALOA	3,310	1,864	1,446	1,905	12	59	1,192	0	154	1
ANGOSTURA	2,958	1,637	1,321	1,325	11	19	1,557	0	173	0
MOCORITO	1,824	990	834	995	15	31	735	0	111	1
SALVADOR ALVARADO	8,721	5,068	3,653	4,357	26	44	4,190	0	288	8
BADIRAGUATO	2,472	1,388	1,084	1,449	551	48	908	0	42	0
CULIACAN	211,471	123,515	87,956	118,469	260	2,095	85,003	23	3,594	201
NAVOLATO	11,110	6,381	4,729	5,618	23	104	5,051	0	352	7
COSALA	1,341	682	659	604	10	15	514	0	16	0
ELOTA	3,815	2,088	1,727	2,184	10	37	1,470	0	69	0
SAN IGNACIO	808	450	358	405	0	13	377	0	31	0
CONCORDIA	649	337	312	306	79	7	310	0	48	0
MAZATLAN	69,445	39,041	30,404	38,814	98	560	27,474	1	1,676	38
ESCUINAPA	4,613	2,625	1,988	2,064	32	106	2,236	1	159	3
ROSARIO	3,693	1,962	1,731	1,532	6	39	1,991	1	114	1
<b>TOTAL</b>	<b>444,105</b>	<b>255,453</b>	<b>188,652</b>	<b>241,342</b>	<b>1,532</b>	<b>4,430</b>	<b>182,365</b>	<b>28</b>	<b>9,975</b>	<b>355</b>
OTRO ESTADO	7,389	4,296	4,237	6,026	20	5	2,335	8	110	7

NOTIFICADOS

444,105

NEGATIVOS

241,342

POSITIVOS

182,365

SOSPECHOSOS

28

DEFUNCIONES

9,975

HOSPITALIZADOS

21,023

### TASAS E INDICES ACUMULADOS

TASA DE INCIDENCIA  
ESTATAL X 100,000 HABS

5,689

INDICE DE LETALIDAD

5.47%

% POSITIVIDAD

41.1%

INDICE DE  
HOSPITALIZACION

11.4%



CASOS ACTIVOS\*: Caso Confirmado Positivo con fecha de inicio de sintomas en los ultimos 14 dias.



# CASOS ACTIVOS POR MUNICIPIO EN EL ESTADO DE SINALOA POR SARS-COV 2



ACTIVOS ESTIMADOS

**355**

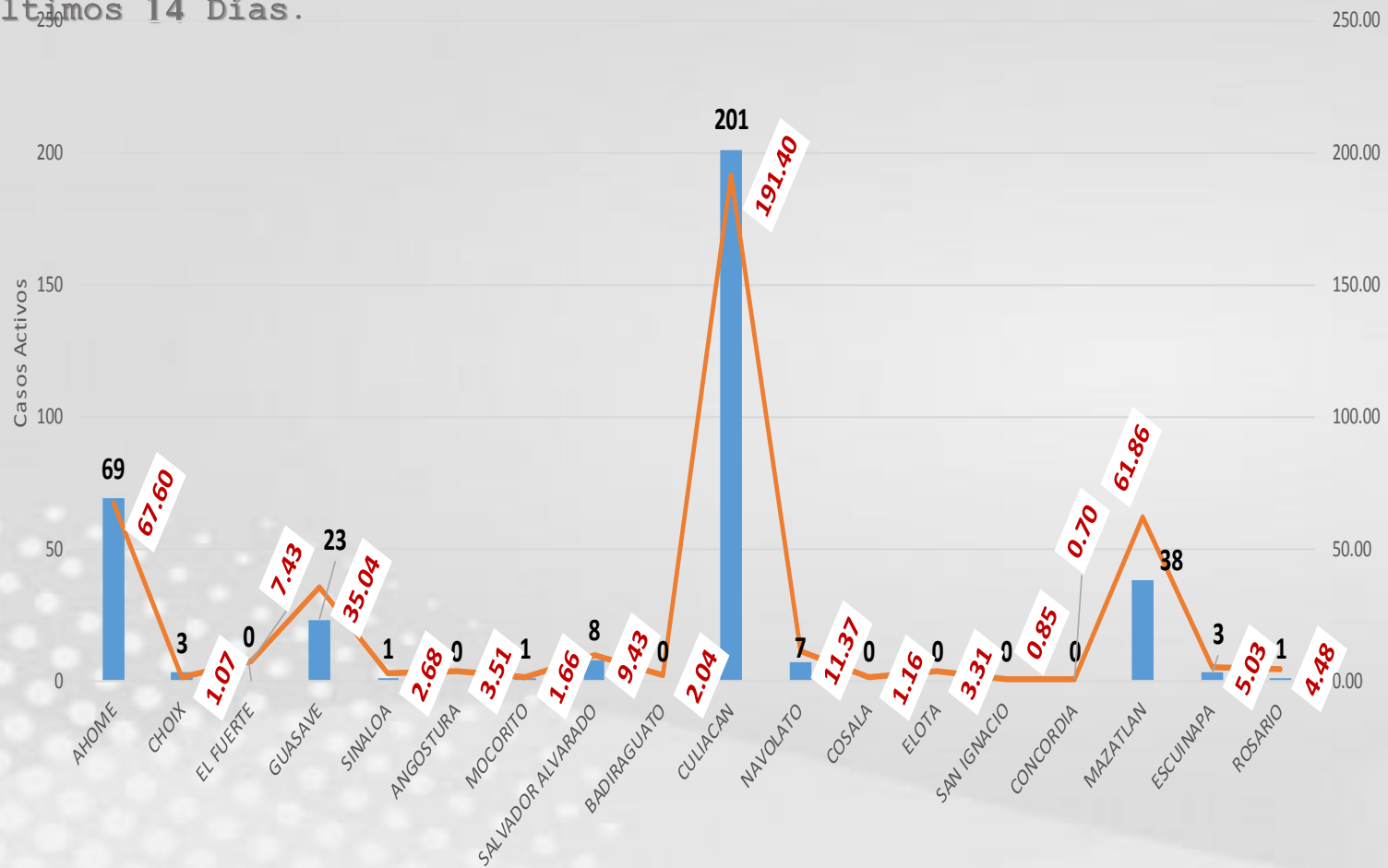
HOSPITALIZADOS

**19**

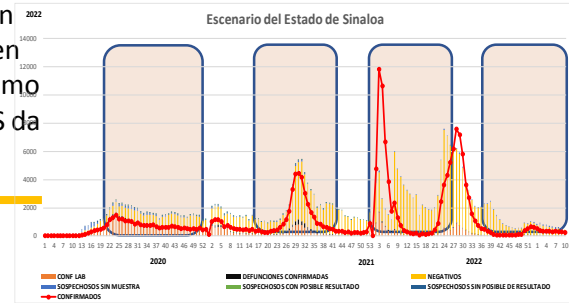
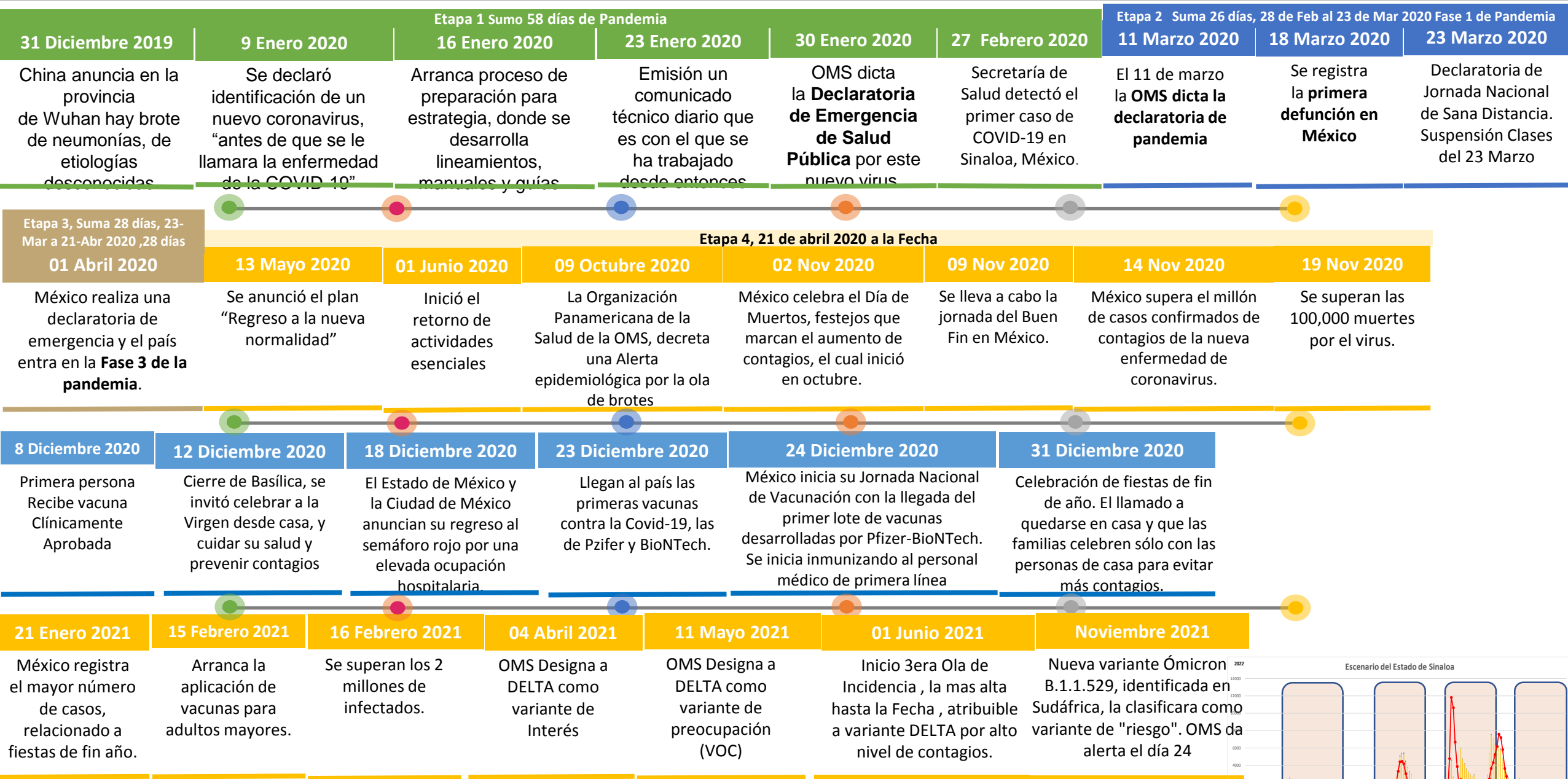
AMBULATORIOS

**336**

CASO ACTIVO: Caso Confirmado Positivo con Fecha de Inicio de Síntomas en los **Últimos 14 Días.**



# CRONOLOGIA COVID-19, FASES, ETAPAS Y FECHAS



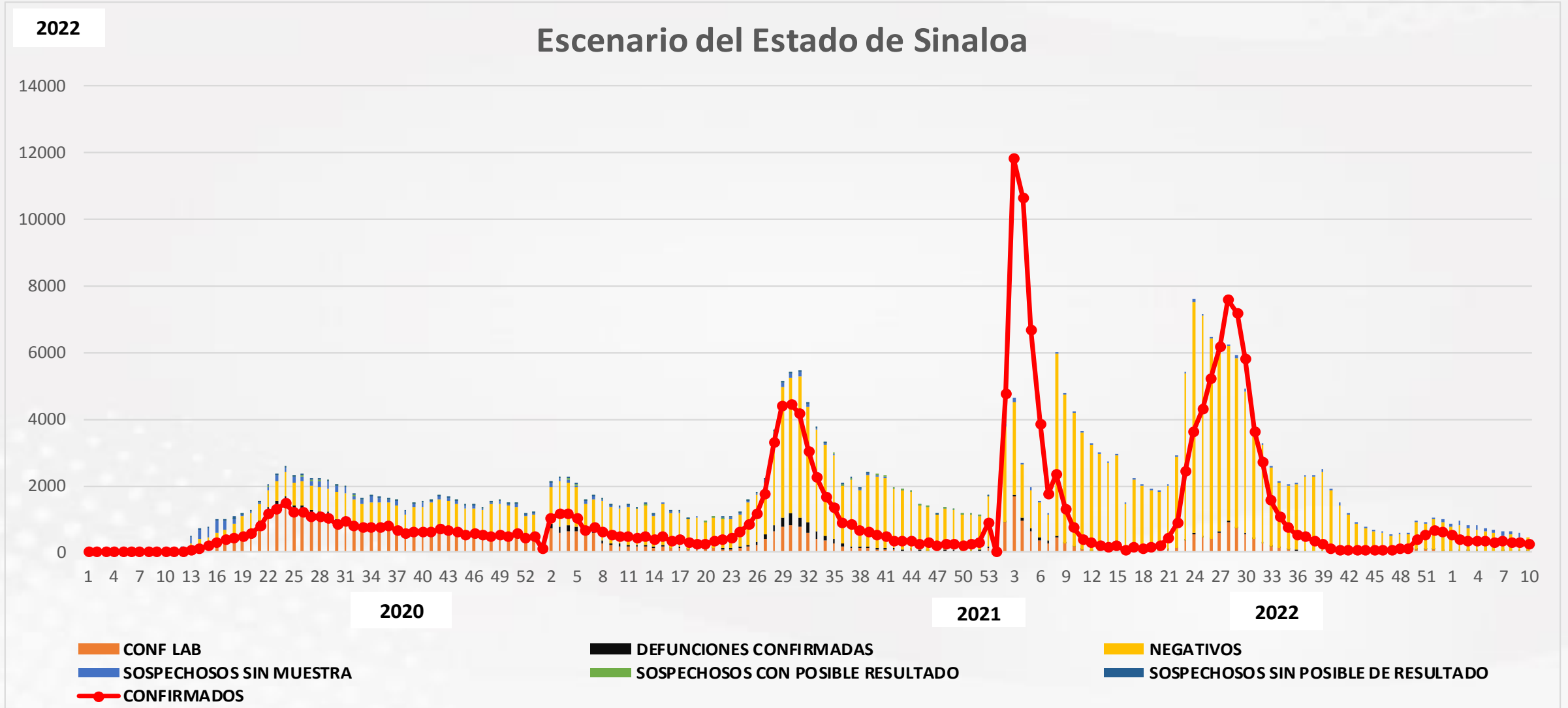
La primera ola empezó cuando inició la epidemia, en febrero de 2020 hasta Septiembre  
 La segunda ola epidémica fue en octubre de 2020 y llegó un punto máximo en abril de 2021  
 La Tercer ola epidémica Inicio en Junio de 2021 a Noviembre





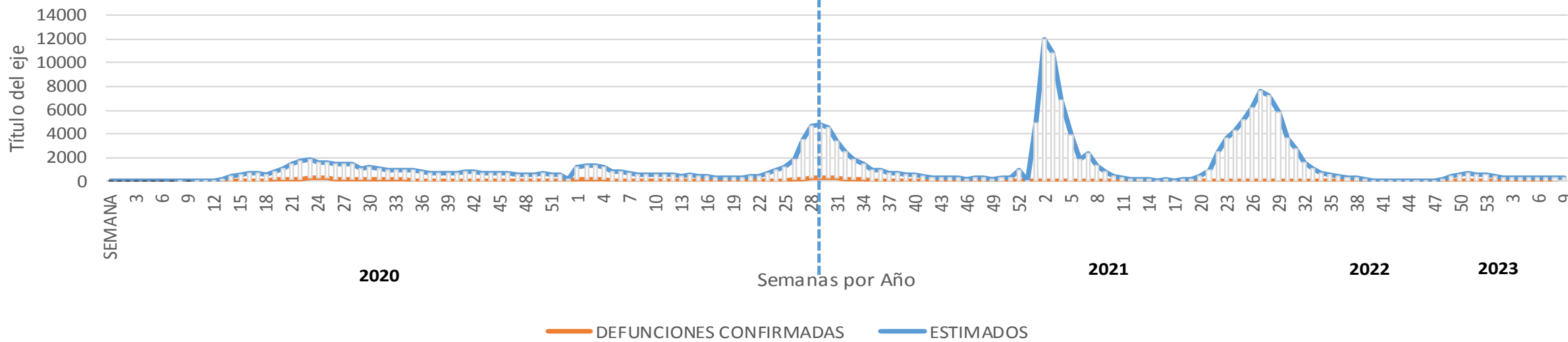
NOTIFICADOS

444,105



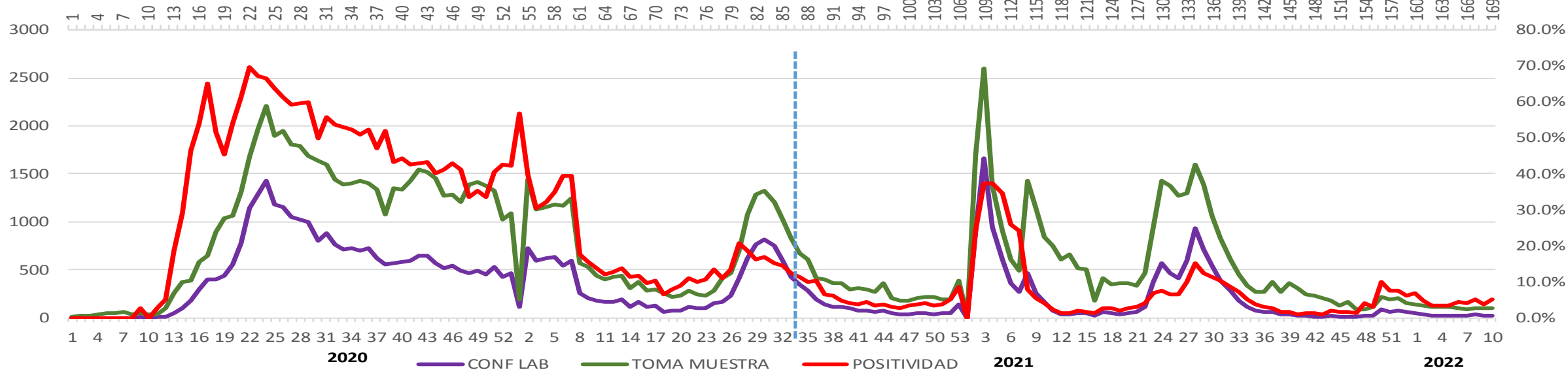


### Casos y Defunciones del Estado de Sinaloa



2020

### Comportamiento de Positividad en Toma de Muestras por SARS-Cov2 en Sinaloa



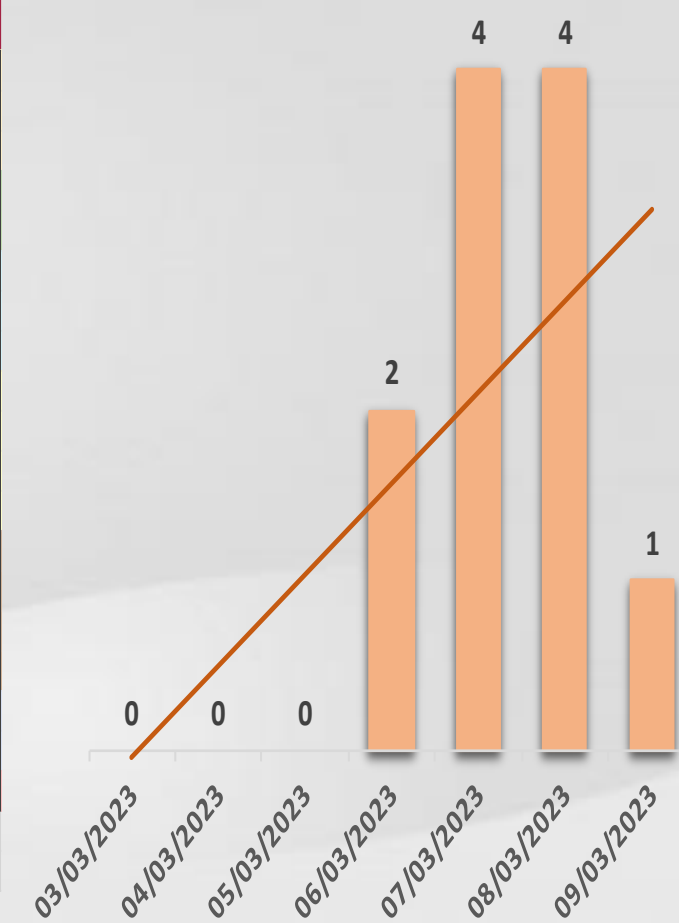




# CONFIRMADOS SARS-COV 2 POR LESP EN SINALOA LOS ULTIMOS 10 DIAS



LISTA DE CASOS CONFIRMADOS POR LESP LOS ULTIMOS DIAS POR MUNICIPIO	CONFIRMADOS ACUMULADOS AL CORTE DE HOY 13/mar/2023	VENTANA DE RESPUESTA LESP CONFIRMADOS A SARS-COV-2			CASOS CONFIRMADOS A SARS-COV-2 LOS ULTIMOS 7 DIAS EVOLUCIONADOS EN PLATAFORMA SINAVE/SISVER							Total Casos Confirmados Últimos 10 Días
		12/03/2023	11/03/2023	10/03/2023	09/03/2023	08/03/2023	07/03/2023	06/03/2023	05/03/2023	04/03/2023	03/03/2023	
AHOME	30,021	0	0	0	0	1	1	0	0	0	0	2
CHOIX	474	0	0	0	0	0	0	0	0	0	0	0
EL FUERTE	3,301	0	0	0	0	0	0	0	0	0	0	0
GUASAVE	15,561	0	0	0	0	0	0	0	0	0	0	0
SINALOA	1,192	0	0	0	0	0	0	0	0	0	0	0
ANGOSTURA	1,557	0	0	0	0	0	0	0	0	0	0	0
MOCORITO	735	0	0	0	0	0	0	0	0	0	0	0
SALVADOR ALVARA	4,190	0	0	0	0	0	1	0	0	0	0	1
BADIRAGUATO	908	0	0	0	0	0	0	0	0	0	0	0
CULIACAN	85,003	0	0	1	1	3	2	2	0	0	0	9
NAVOLATO	5,051	0	0	0	0	0	0	0	0	0	0	0
COSALA	514	0	0	0	0	0	0	0	0	0	0	0
ELOTA	1,470	0	0	0	0	0	0	0	0	0	0	0
SAN IGNACIO	377	0	0	0	0	0	0	0	0	0	0	0
CONCORDIA	310	0	0	0	0	0	0	0	0	0	0	0
MAZATLAN	2,236	0	0	0	0	0	0	0	0	0	0	0
ESCUINAPA	27,474	0	0	0	0	0	0	0	0	0	0	0
ROSARIO	1,991	0	0	0	0	0	0	0	0	0	0	0
<b>Total Estado</b>	<b>182,365</b>	<b>0</b>	<b>0</b>	<b>1</b>	<b>1</b>	<b>4</b>	<b>4</b>	<b>2</b>	<b>0</b>	<b>0</b>	<b>0</b>	<b>12</b>
De Otros Estados	<b>2,335</b>	Fuente: Plataforma Nacional SINAVE/SISVER, Preliminar al Corte. Acumulados al 13/mar/2023, Por Municipio. Con Ventana de respuesta considerado referente a los procesos de laboratorio y posible demanda de muestras así como de actualización en Plataforma.										
<b>Total</b>	<b>184,700</b>	de Tiempo de 3 días.										



VE

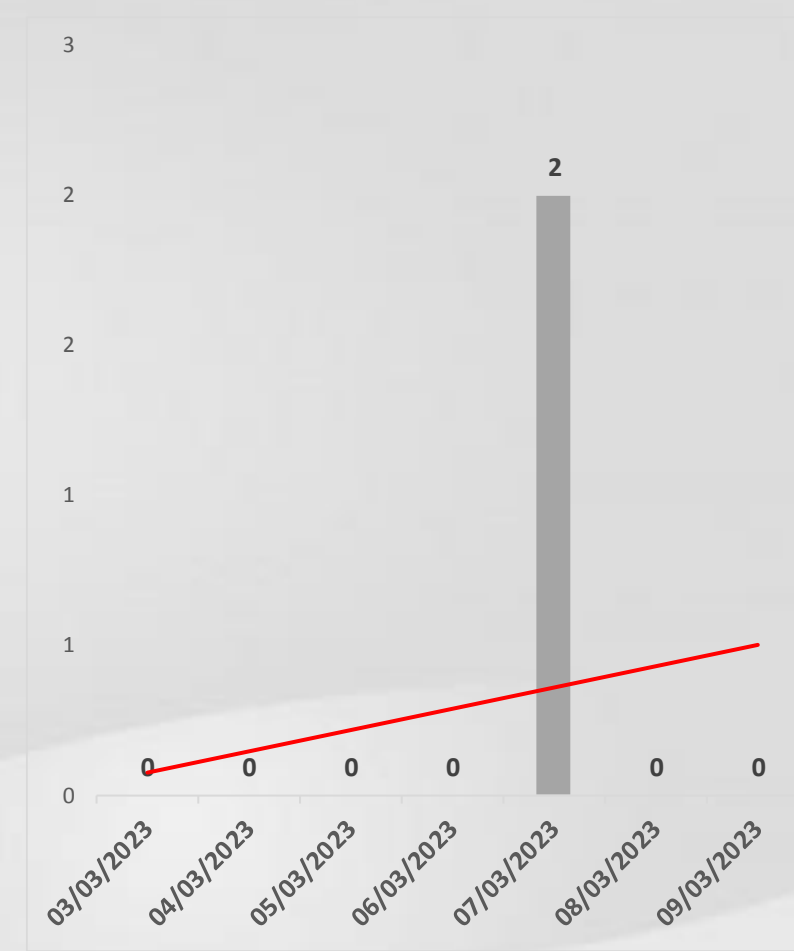


# COVID-19 Sinaloa: Defunciones Confirmadas por Laboratorio a SARS-CoV-2



## Notificadas por Municipio últimos 10 días.

LISTA DE CASOS DE DEFUNCIONES CONFIRMADAS POR LESP LOS ULTIMOS DIAS POR MUNICIPIO	CONFIRMADOS ACUMULADOS AL CORTE DE HOY 13/mar/2023	VENTANA DE RESPUESTA LESP CONFIRMADOS A SARS-COV-2			CASOS CONFIRMADOS A SARS-COV-2 LOS ULTIMOS 7 DIAS EVOLUCIONADOS EN PLATAFORMA SINAVE/SISVER							Total Defunciones Confirmadas a SARS-Cov2 los Últimos 10 Días	
		12/03/2023	11/03/2023	10/03/2023	09/03/2023	08/03/2023	07/03/2023	06/03/2023	05/03/2023	04/03/2023	03/03/2023		
AHOME	1,739	0	0	0	0	0	1	0	0	0	0	1	
CHOIX	49	0	0	0	0	0	0	0	0	0	0	0	
EL FUERTE	289	0	0	0	0	0	0	0	0	0	0	0	
GUASAVE	1,071	0	0	0	0	0	0	0	0	0	0	0	
SINALOA	154	0	0	0	0	0	0	0	0	0	0	0	
ANGOSTURA	173	0	0	0	0	0	0	0	0	0	0	0	
MOCORITO	111	0	0	0	0	0	0	0	0	0	0	0	
SALVADOR ALVARADO	288	0	0	0	0	0	0	0	0	0	0	0	
BADIRAGUATO	42	0	0	0	0	0	0	0	0	0	0	0	
CULIACAN	3,594	0	0	0	0	0	1	0	0	0	0	1	
NAVOLATO	352	0	0	0	0	0	0	0	0	0	0	0	
COSALA	16	0	0	0	0	0	0	0	0	0	0	0	
ELOTA	69	0	0	0	0	0	0	0	0	0	0	0	
SAN IGNACIO	31	0	0	0	0	0	0	0	0	0	0	0	
CONCORDIA	48	0	0	0	0	0	0	0	0	0	0	0	
MAZATLAN	159	0	0	0	0	0	0	0	0	0	0	0	
ESCUINAPA	1,676	0	0	0	0	0	0	0	0	0	0	0	
ROSARIO	114	0	0	0	0	0	0	0	0	0	0	0	
<b>Total Estado</b>	<b>9,975</b>	<b>0</b>	<b>0</b>	<b>0</b>	<b>0</b>	<b>0</b>	<b>2</b>	<b>0</b>	<b>0</b>	<b>0</b>	<b>0</b>	<b>2</b>	
De Otros Estados	<b>110</b>	<i>Fuente: Plataforma Nacional SINAVE/SISVER, Preliminar al Corte. Acumulados al 13/mar/2023, Por Municipio. Con Ventana de Tiempo de 3 dias.</i>											
<b>Total</b>	<b>10,085</b>												



VENTANA DE TIEMPO: Lapso de respuesta considerado referente a los procesos de laboratorio y posible demanda de muestras, certificación por defunción, así como de actualización en Plataforma.

Fuente: Plataforma Nacional SINAVE/SISVER. Jefatura de Depto. De Vigilancia Epidemiológica, Servicios de Salud de Sinaloa.



# COVID-19 Sinaloa: Casos y Defunciones Positivas a SARS-CoV-2, por LESPS, Notificadas por Jurisdicción los últimos 10 días.



LISTA DE CASOS CONFIRMADOS POR LESP LOS ULTIMOS DIAS POR MUNICIPIO	CONFIRMADOS ACUMULADOS AL CORTE DE HOY 13/mar/2023	VENTANA DE RESPUESTA LESP CONFIRMADOS A SARS-COV-2			CASOS CONFIRMADOS A SARS-COV-2 LOS ULTIMOS 7 DIAS EVOLUCIONADOS EN PLATAFORMA SINAVE/SISVER							Total Confirmados por LESP en SISVER los Ultimos 10 Dias	
		12/03/2023	11/03/2023	10/03/2023	09/03/2023	08/03/2023	07/03/2023	06/03/2023	05/03/2023	04/03/2023	03/03/2023		
Jurisdicción I, Los Mochis	33,796	0	0	0	0	1	1	0	0	0	0	2	
Jurisdicción II, Guasave	16,753	0	0	0	0	0	0	0	0	0	0	0	
Jurisdicción III, Guamuchil	6,482	0	0	0	0	0	1	0	0	0	0	1	
Jurisdicción IV, Culiacán	90,962	0	0	1	1	3	2	2	0	0	0	9	
Jurisdicción V, Mazatlán	2,361	0	0	0	0	0	0	0	0	0	0	0	
Jurisdicción VI, Escuinapa	32,011	0	0	0	0	0	0	0	0	0	0	0	
<b>Total Estado</b>	<b>182,365</b>	<b>0</b>	<b>0</b>	<b>1</b>	<b>1</b>	<b>4</b>	<b>4</b>	<b>2</b>	<b>0</b>	<b>0</b>	<b>0</b>	<b>12</b>	



LISTA DE DEFUNCIONES ULTIMOS DIAS POR JURISDICIONES	DEFUNCIONES ACUMULADAS AL CORTE DE HOY 13/mar/2023	VENTANA DE RESPUESTA LESP CONFIRMADOS A SARS-COV-2			DEFUNCIONES CONFIRMADAS A SARS-COV-2 LOS ULTIMOS 7 DIAS EVOLUCIONADOS EN PLATAFORMA SINAVE/SISVER							Total Evoluciones a Defuncion en los Ultimos 10 Dias	
		12/03/2023	11/03/2023	10/03/2023	09/03/2023	08/03/2023	07/03/2023	06/03/2023	05/03/2023	04/03/2023	03/03/2023		
Jurisdicción I, Los Mochis	2,077	0	0	0	0	0	1	0	0	0	0	1	
Jurisdicción II, Guasave	1,225	0	0	0	0	0	0	0	0	0	0	0	
Jurisdicción III, Guamuchil	572	0	0	0	0	0	0	0	0	0	0	0	
Jurisdicción IV, Culiacán	3,988	0	0	0	0	0	1	0	0	0	0	1	
Jurisdicción V, Mazatlán	116	0	0	0	0	0	0	0	0	0	0	0	
Jurisdicción VI, Escuinapa	1,997	0	0	0	0	0	0	0	0	0	0	0	
<b>Total Estado</b>	<b>9,975</b>	<b>0</b>	<b>0</b>	<b>0</b>	<b>0</b>	<b>0</b>	<b>2</b>	<b>0</b>	<b>0</b>	<b>0</b>	<b>0</b>	<b>2</b>	

VENTANA DE TIEMPO: Lapso de respuesta considerado referente a los procesos de laboratorio y posible demanda de muestras, certificación por defunción, así como de actualización en Plataforma.

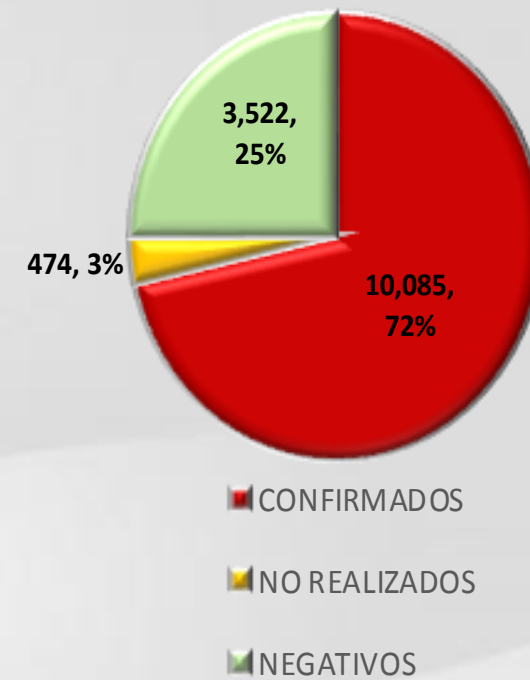
# COVID-19 Sinaloa: Defunciones Confirmadas por Laboratorio, Asociación y Dictaminación a SARS-CoV-2 Notificadas al Estado.



COVID 19, SINALOA: DEFUNCIONES POR ASOCIACION Y DICTAMINACION CLINICA EPIDEMIOLOGICA

CLASIFICACION FINAL DE DEFUNCIONES AL 13/mar/2023	TOMA DE MUESTRA		TOTAL	TOTAL DEFUNCIONES
	SI	NO		
CONFIRMADO POR LABORATORIO	7,740	0	7,740	<b>10,085</b>
CONFIRMADO POR ANTIGENO	152	1,528	1,680	
CONFIRMADO POR ASOCIACION	22	99	121	
CONFIRMADO POR DICTAMINACION	43	501	544	
INVALIDO	4	0	4	<b>474</b>
NO REALIZADO	83	0	83	
SOSPECHOSO	45	342	387	
NEGATIVO	2,813	0	2,813	<b>3,522</b>
NEGATIVO ANTIGENO	20	689	709	
<b>TOTAL</b>	<b>10,922</b>	<b>3,159</b>	<b>14,081</b>	<b>14,081</b>

CLASIFICACION FINAL DE PRUEBAS SARS COV2 DE DEFUNCIONES



# COVID-19 Sinaloa: Casos confirmados en personal de la salud por Institución



SARS-CoV-2 POR INSTITUCION Y	MEDICOS	ENFERMERAS	OTROS TRABAJADORES	LABORATORISTAS	DENTISTAS	TOTAL
SSA	1,348	1,553	1,428	104	142	4,575
IMSS	1,766	3,005	2,600	163	67	7,601
IMSS-OPORTUNIDADES	115	124	84	2	5	330
SEDENA	7	5	9	2	0	23
ISSSTE	504	727	342	40	19	1,632
SEMAR	19	29	12	2	2	64
MUNICIPAL	14	11	13	0	0	38
ESTATAL	107	60	35	4	0	206
PRIVADA	209	185	756	14	15	1,179
PEMEX	0	0	0	0	0	0
CRUZ ROJA	0	0	0	0	0	0
UNIVERSITARIO	1	0	0	0	0	1
<b>TOTAL</b>	<b>4,090</b>	<b>5,699</b>	<b>5,279</b>	<b>331</b>	<b>250</b>	<b>15,649</b>
	<b>26.1%</b>	<b>36.4%</b>	<b>33.7%</b>	<b>2.1%</b>	<b>1.6%</b>	<b>100.0%</b>

CONFIRMADOS DEL AREA DE LA SALUD	CASOS	DEFUNCIONES
MEDICOS	4,090	69
ENFERMERAS	5,699	20
OTROS TRABAJADORES DE LA SALUD	5,279	24
LABORATORISTAS	331	3
DENTISTAS	250	4
<b>TOTAL</b>	<b>15,649</b>	<b>120</b>



CUADROS ACUMULADOS CONFIRMADOS A SARS-COV 2 POR INSTITUCION EN EL ESTADO DE SINALOA



CONFIRMADOS A SARS-COV2	CASOS	DEFUNCIONES
SSA	33,402	1,867
IMSS	100,757	5,871
IMSS-OPORTUNIDADES	2,538	95
SEDENA	776	83
ISSSTE	7,702	1,535
SEMAR	601	36
MUNICIPAL	237	16
ESTATAL	1,130	300
PRIVADA	37,520	281
PEMEX	7	1
CRUZ ROJA	0	0
UNIVERSITARIO	1	0
<b>TOTAL</b>	<b>184,671</b>	<b>10,085</b>

EMBARAZADAS POSITIVAS A SARS-COV2	CASOS	DEFUNCIONES
SSA	440	12
IMSS	1,197	6
IMSS-OPORTUNIDADES	71	0
SEDENA	14	0
ISSSTE	53	0
SEMAR	9	0
MUNICIPAL	2	0
ESTATAL	18	0
PRIVADA	426	2
PEMEX	0	0
CRUZ ROJA	0	0
UNIVERSITARIO	0	0
<b>TOTAL</b>	<b>2,230</b>	<b>20</b>

HOSPITALIZADOS CONFIRMADOS A SARS-COV2	CASOS HOSPITALIZADOS	DEFUNCIONES HOSPITALIZADOS
SSA	4,966	1,863
IMSS	10,420	5,825
IMSS-OPORTUNIDADES	257	93
SEDENA	329	81
ISSSTE	3,064	1,531
SEMAR	254	36
MUNICIPAL	64	16
ESTATAL	575	300
PRIVADA	1,093	281
PEMEX	1	1
CRUZ ROJA	0	0
UNIVERSITARIO	0	0
<b>TOTAL</b>	<b>21,023</b>	<b>10,027</b>

MENORES DE 18 AÑOS CONFIRMADOS A SARS-COV2	CASOS	DEFUNCIONES
SSA	3,067	8
IMSS	5,144	24
IMSS-OPORTUNIDADES	252	1
SEDENA	54	0
ISSSTE	211	2
SEMAR	27	0
MUNICIPAL	5	0
ESTATAL	47	0
PRIVADA	3,533	1
PEMEX	0	0
CRUZ ROJA	0	0
UNIVERSITARIO	0	0
<b>TOTAL</b>	<b>12,340</b>	<b>36</b>



# COVID-19 SINALOA

COMUNICADO TECNICO DIARIO



Dr. Macondo Montoya Parra.  
Subdirector De Vigilancia Epidemiológica.

Dr. Rafael Martínez Rocha.  
Jefe de Depto. De Vigilancia Epidemiológica.

Dr. Carlos Alberto Carlón Núñez.  
Coordinador Estatal SISVER.



# SALUD

SECRETARÍA DE SALUD

# DGE

DIRECCIÓN GENERAL  
DE EPIDEMIOLOGÍA

PLATAFORMA SINAVE/SISVER

Notificación de Eventos Emergentes con Impacto Epidemiológico al  
667 758-70-00, ext. 40413.

E-mail: [epidesin@yahoo.com.mx](mailto:epidesin@yahoo.com.mx)

Blvd. Alfonso Zaragoza Maytorena n° 2204, edificio "A", tercer piso,  
Fraccionamiento Bonanzas, C.P. 80020, Culiacán, Sinaloa.



Bitácora diaria de CTD Covid-19 en  
[http://saludsinaloa.gob.mx/index.php/coronavirus\\_/](http://saludsinaloa.gob.mx/index.php/coronavirus_/)  
Apartado "Panorama Epidemiológico de COVID-19"