



SERVICIOS DE SALUD DE SINALOA

SUBDIRECCIÓN DE VIGILANCIA EPIDEMIOLÓGICA

COVID-19 SINALOA

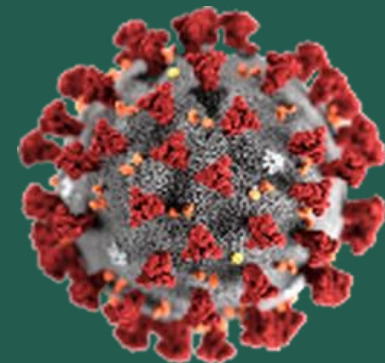
Comunicado Técnico Diario

NUEVA
NORMALIDAD

sábado, 13 de marzo de 2021

SALUD

SECRETARÍA DE SALUD



Dr. José Pablo Güémez Alvarez

Jefe de Depto. De Vigilancia Epidemiologica

Servicios de Salud de Sinaloa

Nota: Este comunicado contiene información preliminar y sus datos pueden variar sin previo aviso, datos presentados disponibles a la fecha y corte especificados.

TABLA POR MUNICIPIO DE RESIDENCIA DEL PACIENTE

SUBDIRECCION DE EPIDEMIOLOGIA

SINALOA , PLATAFORMA DE VIGILANCIA EPIDEMIOLOGICA COVID-19

Municipios	Notificados en Plataforma	Acumulados al 13/mar/2021		RESULTADO FINAL						Total Activos*
	Num.-	Femeninos	Masculinos	RESULTADO NEGATIVO	RESULTADO INFLUENZA	OTROS DX	POSITIVO SARS-CoV-2	SOSPECHOSOS	DEFUNCION (+) Sars-CoV-2	
AHOME	10,958	5,914	5,044	5,706	30	271	4,872	79	991	127
CHOIX	232	111	121	103	2	7	117	3	18	3
EL FUERTE	1,052	537	515	508	1	33	501	9	135	16
GUASAVE	10,436	5,758	4,678	4,338	4	1,539	4,472	83	634	32
SINALOA	1,019	498	521	521	0	47	445	6	78	1
ANGOSTURA	672	317	355	231	0	26	414	1	118	4
MOCORITO	380	183	197	167	0	23	189	1	62	5
SALVADOR ALVARADO	2,135	1,123	1,012	845	0	65	1,219	6	209	13
BADIRAGUATO	462	249	213	232	0	41	186	3	25	3
CULIACÁN	35,564	19,509	16,055	17,034	9	3,204	15,035	282	1,946	267
NAVOLATO	2,444	1,350	1,094	1,220	4	168	1,034	18	191	30
COSALÁ	313	178	135	75	0	158	78	2	7	0
ELOTA	330	166	164	160	1	38	129	2	26	7
SAN IGNACIO	122	58	64	55	0	7	60	0	14	0
CONCORDIA	148	64	84	52	0	13	82	1	29	0
ESCUINAPA	730	396	334	290	0	56	377	7	78	1
MAZATLÁN	11,675	6,185	5,490	4,913	1	1,407	5,306	48	808	65
ROSARIO	504	246	258	216	1	43	240	4	42	4
Total	79,176	42,842	36,334	36,666	53	7,146	34,756	555	5,411	578
Otro Estado	463	183	280	214	0	33	209	7	50	

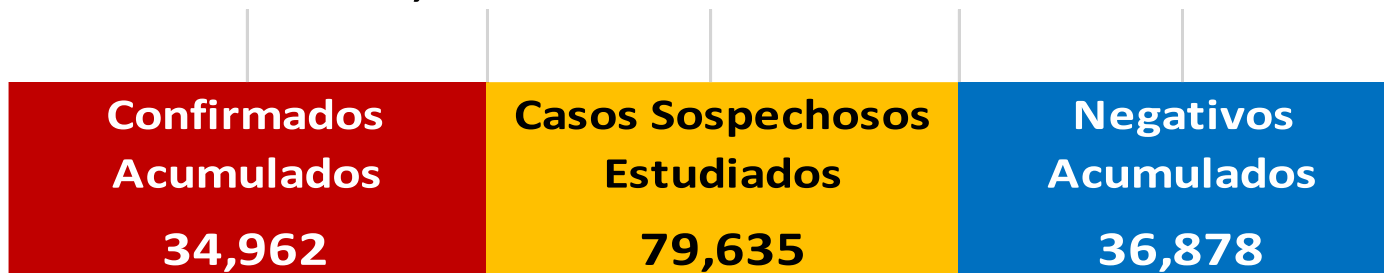
Fuente: Plataforma Nacional SISVER, Preliminar al Corte. Acumulados al 13/mar/2021 , Por Lugar de Residencia.

CASOS ACTIVOS*: Caso Confirmado Positivo con fecha de inicio de sintomas en los ultimos 14 dias.



COVID-19 SINALOA: Resumen de Casos

27 feb - al sábado, 13 de marzo de 2021



* CASO ACTIVO: Caso Confirmado Positivo con Fecha de Inicio de Síntomas en los Últimos 14 Días



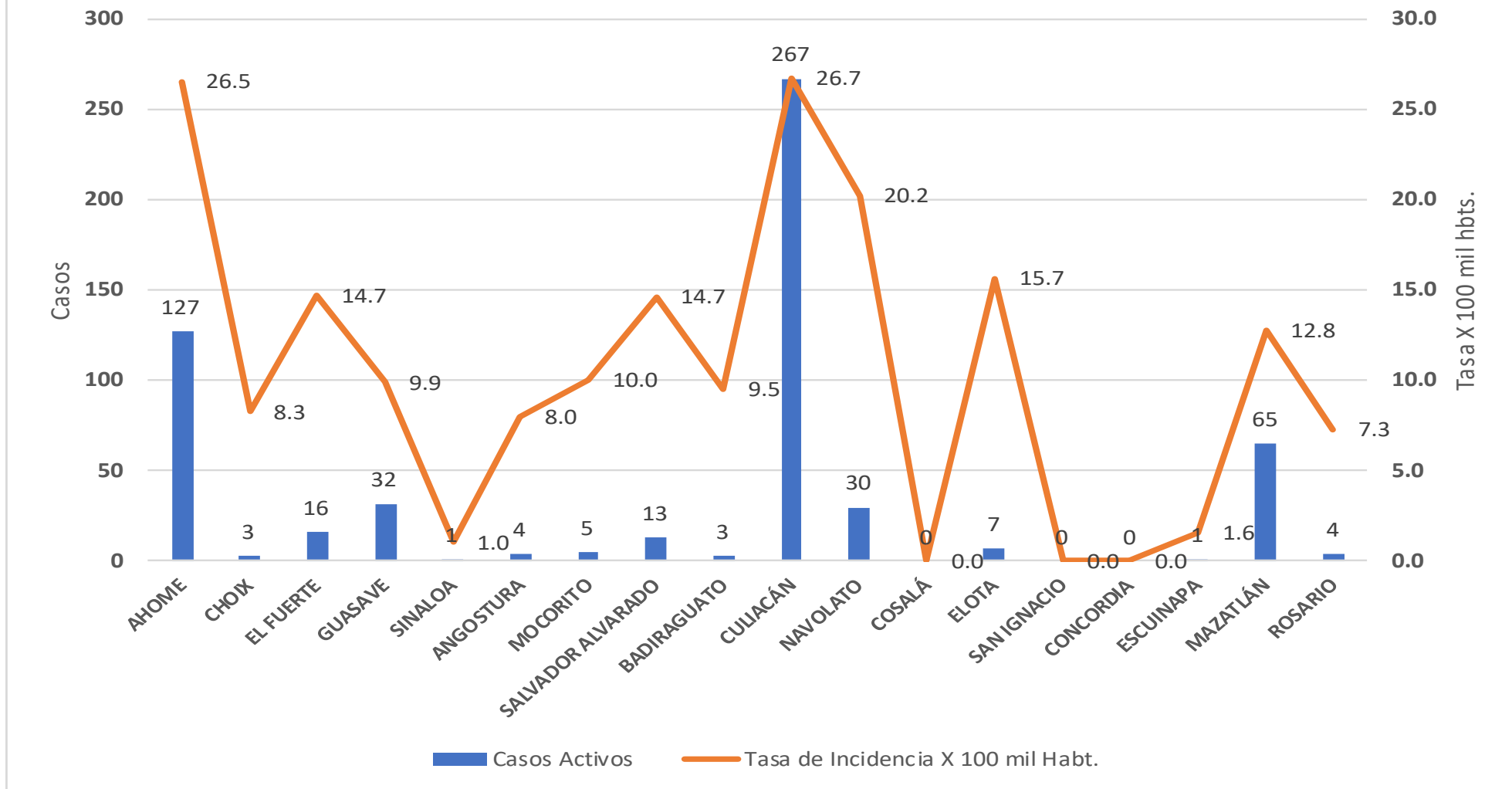
380 Dias

[27/02/2020 - 13/03/2021]

Dias de COVID-19 en SINALOA

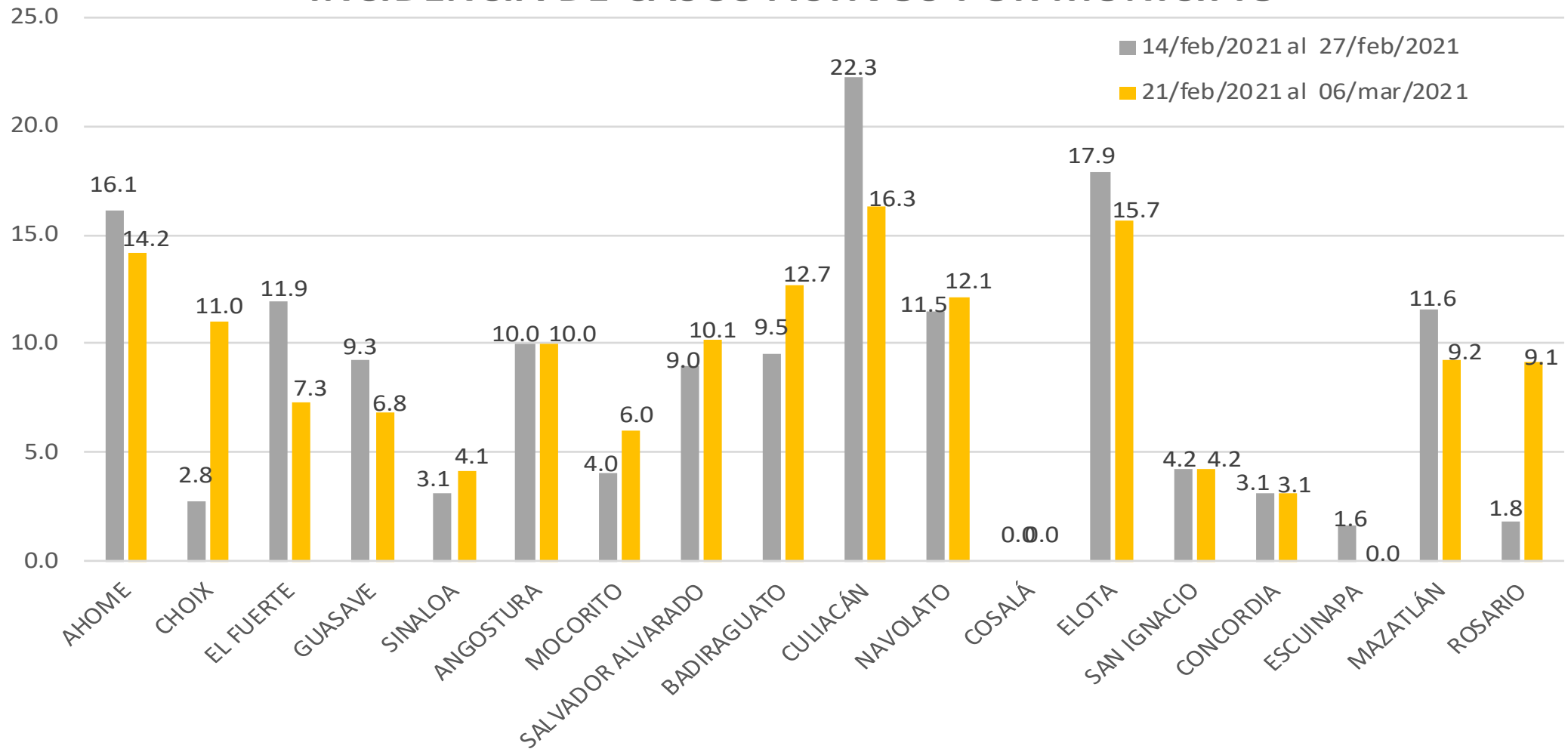


Casos Confirmados* Activos, de COVID-19 por Municipio al día de hoy 13/mar/2021





INCIDENCIA DE CASOS ACTIVOS POR MUNICIPIO



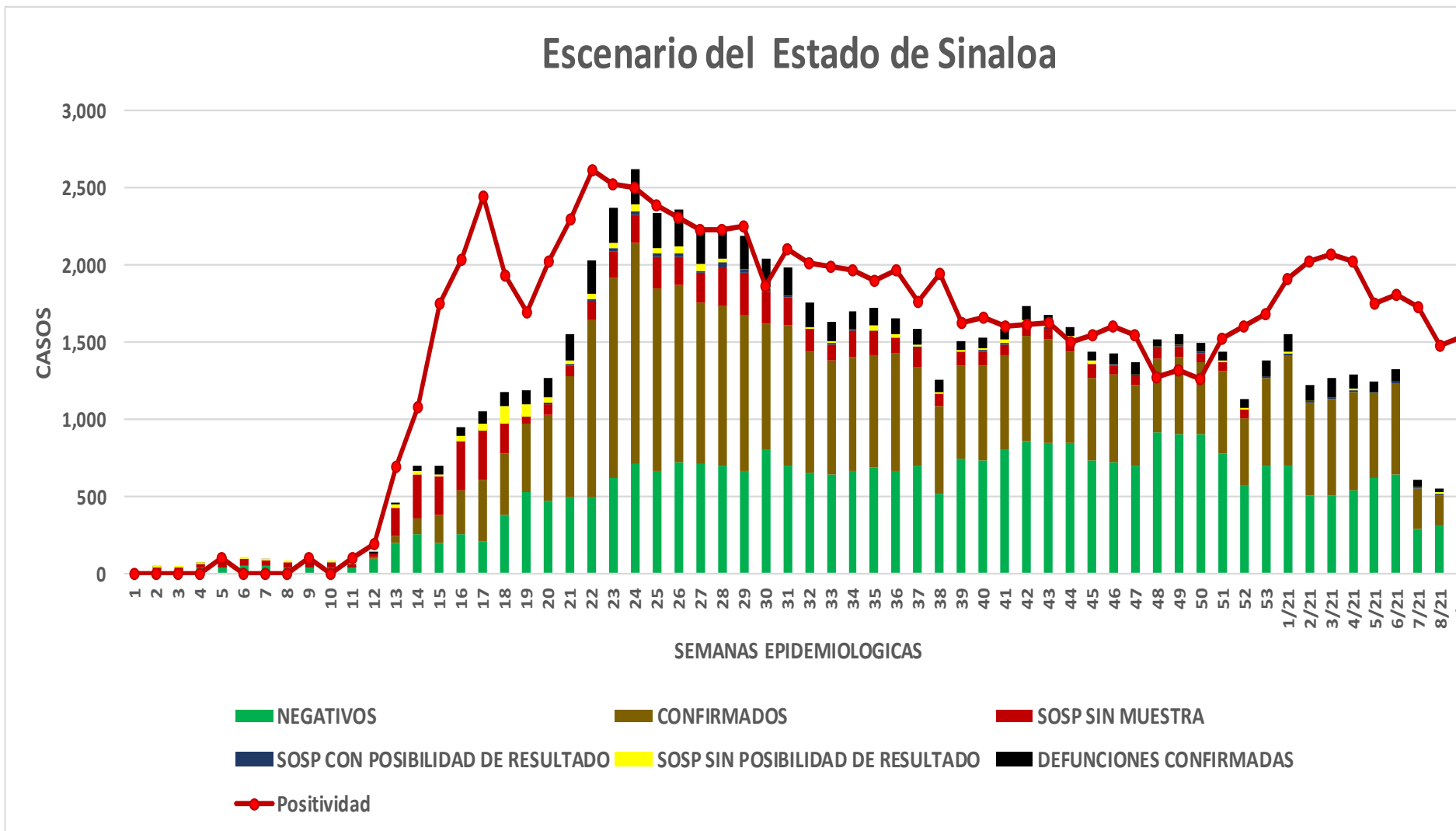
COVID-19 Sinaloa: Casos positivos, sospechosos y negativos

79,635 Personas Notificadas

41.0% Positividad Semana 9/2021

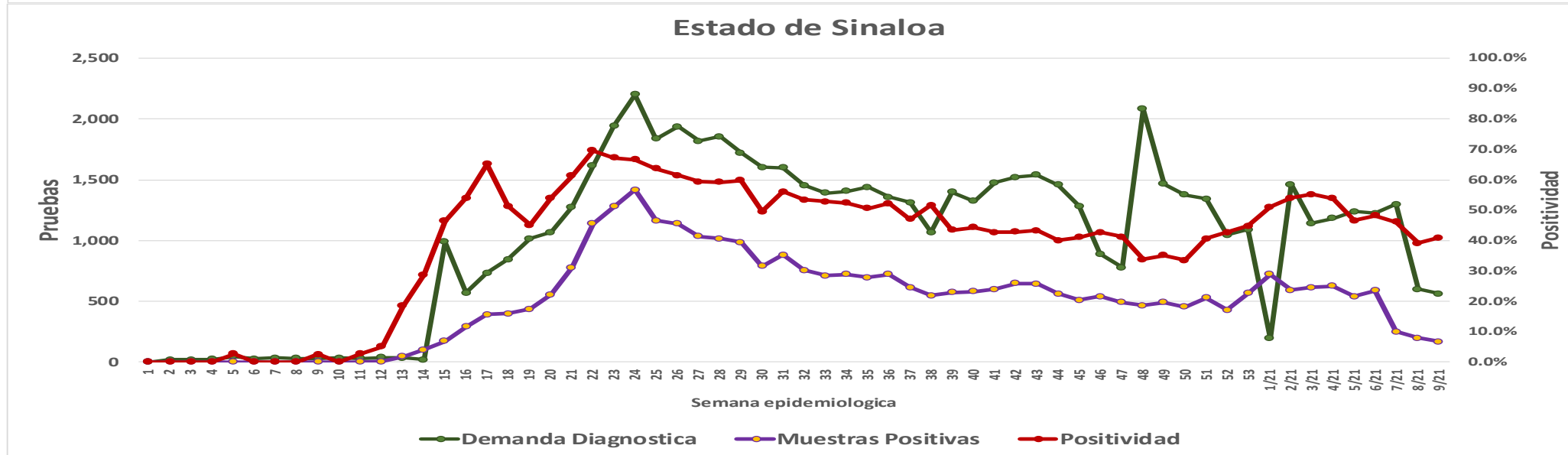
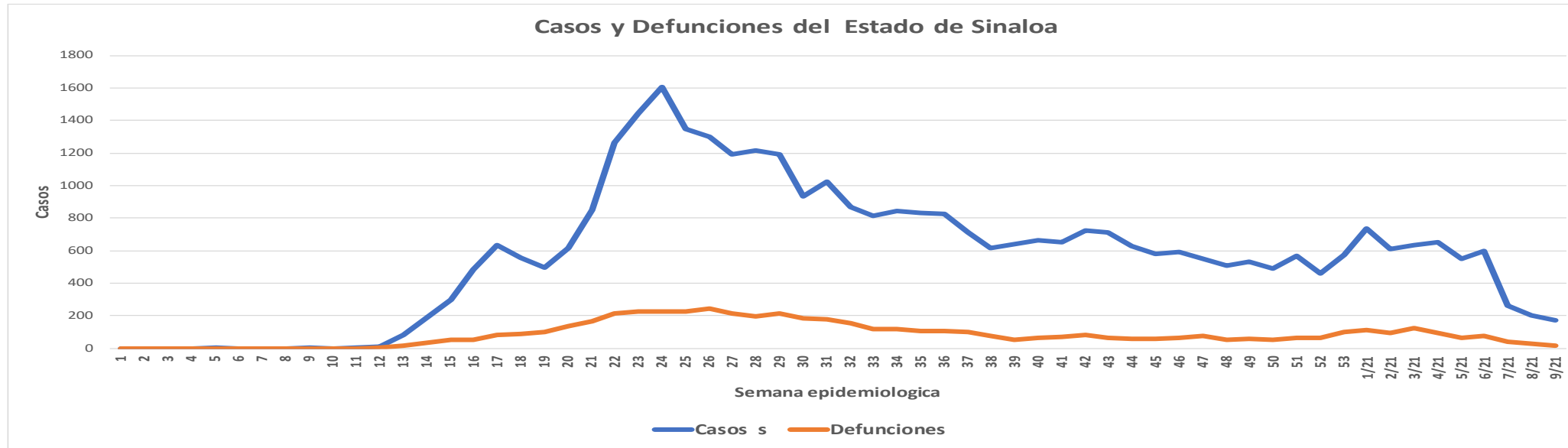
NUEVA NORMALIDAD

Escenario del Estado de Sinaloa



COVID-19 Sinaloa: Casos Estimados, Defunciones, Demanda Diagnostica y Positividad

**NUEVA
NORMALIDAD**



COVID-19 Sinaloa: Casos Positivos a SARS-CoV-2, por LESPS Notificados los últimos 7 días.

**NUEVA
NORMALIDAD**

CASOS CONFIRMADOS A SARS-CoV-2 SEGÚN MUNICIPIO LOS ULTIMOS 7 DIAS POR LESPS	13/03/2021 Acum. Hasta el día de hoy	CASOS CONFIRMADOS A SARS-COV-2 LOS ULTIMOS 7 DIAS POR LESPS							Total de Casos Confirmados Ultimos 7 Dias
		Registrados en Plataforma SINAVE/SISVER							
		12/03/2021	11/03/2021	10/03/2021	09/03/2021	08/03/2021	07/03/2021	06/03/2021	
AHOME	4,870	5	10	1	4	4	8	0	32
CHOIX	117	0	0	0	1	2	0	0	3
EL FUERTE	501	2	5	0	0	0	0	0	7
GUASAVE	4,472	0	1	0	2	5	0	0	8
SINALOA	445	0	0	0	1	2	0	0	3
ANGOSTURA	414	1	0	0	3	0	0	0	4
MOCORITO	189	0	0	1	0	0	0	0	1
SALVADOR ALVARADO	1,219	1	2	0	1	1	0	1	6
BADIRAGUATO	186	2	0	0	0	0	0	0	2
CULIACAN	15,032	15	13	20	12	10	3	14	87
NAVOLATO	1,034	0	1	1	0	3	0	1	6
COSALA	78	0	0	0	0	0	0	0	0
ELOTA	129	0	0	0	0	1	0	0	1
SAN IGNACIO	60	0	0	0	0	0	0	0	0
CONCORDIA	82	0	0	0	0	0	0	0	0
ESCUINAPA	377	0	0	0	0	0	0	0	0
MAZATLAN	5,306	5	2	1	0	15	0	0	23
ROSARIO	240	0	0	0	2	1	0	0	3
Total Estado	34,751	31	34	24	26	44	11	16	186
De Otros Estados	209								
	34,960								



COVID-19 Sinaloa: Casos y Defunciones Positivas a SARS-CoV-2, por LESPS, Notificadas los últimos 7 días.

NUEVA
NORMALIDAD

CASOS POSITIVOS A SARS-CoV-2 SEGÚN JURISDICCION LOS ULTIMOS 7 DIAS	13/03/2021 Acum. Hasta el día de hoy	CASOS POSITIVOS A SARS-COV-2 LOS ULTIMOS 7 DIAS							Total de Casos Confirmados Ultimos 7 Dias
		Registrados en Plataforma SINAVE/SISVER							
		12/03/2021	11/03/2021	10/03/2021	09/03/2021	08/03/2021	07/03/2021	06/03/2021	
Jurisdiccion I, Los Mochis	5,488	7	15	1	5	6	8	0	42
Jurisdiccion II, Guasave	4,917	0	1	0	3	7	0	0	11
Jurisdiccion III, Guamuchil	1,822	2	2	1	4	1	0	1	11
Jurisdiccion IV, Culiacan	16,252	17	14	21	12	13	3	15	95
Jurisdiccion V, Elota	267	0	0	0	0	1	0	0	1
Jurisdiccion VI, Mazatlan	6,005	5	2	1	2	16	0	0	26
Total Estado	34,751	31	34	24	26	44	11	16	186

BASE SISVER									
DEFUNCIONES POSITIVAS A SARS-CoV-2 POR JURISDICCION LOS ULTIMOS 7 DIAS	13/03/2021 Acum. Hasta el día de hoy	DEFUNCIONES POSITIVAS A SARS-COV-2 LOS ULTIMOS 7 DIAS							Total de Casos Confirmados Ultimos 7 Dias
		Registrados en Plataforma SINAVE/SISVER							
		12/03/2021	11/03/2021	10/03/2021	09/03/2021	08/03/2021	07/03/2021	06/03/2021	
Jurisdiccion I, Los Mochis	1,143	0	0	2	2	1	2	1	8
Jurisdiccion II, Guasave	712	0	1	1	0	0	0	0	2
Jurisdiccion III, Guamuchil	389	0	0	0	1	0	0	0	1
Jurisdiccion IV, Culiacan	2,161	0	4	4	3	3	8	1	23
Jurisdiccion V, Elota	47	0	0	0	0	0	0	0	0
Jurisdiccion VI, Mazatlan	957	3	2	0	0	2	4	1	12
Total Estado	5,409	3	7	7	6	6	14	3	46



COVID-19 Sinaloa: Defunciones Confirmadas por Laboratorio a SARS-CoV-2 Notificadas por Municipio últimos 7 días.

BASE SISVER

DEFUNCIONES POSITIVAS A SARS-CoV-2 SEGÚN MUNICIPIO LOS ULTIMOS 7 DIAS	13/03/2021 Acum. Hasta el día de hoy	DEFUNCIONES POSITIVAS A SARS-COV-2 LOS ULTIMOS 7 DIAS							Total de Casos Confirmados Ultimos 7 Dias
		Registrados en Plataforma SINAVE/SISVER							
		12/03/2021	11/03/2021	10/03/2021	09/03/2021	08/03/2021	07/03/2021	06/03/2021	
AHOME	990	0	0	1	1	1	2	1	6
CHOIX	18	0	0	0	0	0	0	0	0
EL FUERTE	135	0	0	1	1	0	0	0	2
GUASAVE	634	0	1	1	0	0	0	0	2
SINALOA	78	0	0	0	0	0	0	0	0
ANGOSTURA	118	0	0	0	0	0	0	0	0
MOCORITO	62	0	0	0	1	0	0	0	1
SALVADOR ALVARADO	209	0	0	0	0	0	0	0	0
BADIRAGUATO	25	0	0	0	0	0	0	0	0
CULIACAN	1,945	0	4	3	3	2	7	0	19
NAVOLATO	191	0	0	1	0	1	1	1	4
COSALA	7	0	0	0	0	0	0	0	0
ELOTA	26	0	0	0	0	0	0	0	0
SAN IGNACIO	14	0	0	0	0	0	0	0	0
CONCORDIA	29	0	0	0	0	0	1	0	1
ESCUINAPA	78	0	0	0	0	0	0	0	0
MAZATLAN	808	3	2	0	0	2	3	0	10
ROSARIO	42	0	0	0	0	0	0	1	1
Total Estado	5,409	3	7	7	6	6	14	3	46
Defunciones; Residentes de otros Estados	31								
Total Defunciones en el EDO	5,440								

NUEVA NORMALIDAD



COVID-19 Sinaloa: Defunciones Confirmadas por Laboratorio, Asociación o Dictaminación a SARS-CoV-2 Notificadas al Estado.

NUEVA
NORMALIDAD

COVID-19, SINALOA: DEFUNCIONES POR ASOCIACION Y DICTAMINACION CLINICA EPIDEMIOLOGICA

CLASIFICACION FINAL DEFUNCIONES	Informacion hasta: 13/03/2021			TOTAL DEFUNCIONES
	TOMA DE MUESTRA		TOTAL	
	SI	NO		
CONFIRMADO POR LABORATORIO	5069	0	5,069	5,459
CONFIRMADO POR ANTIGENO	4	201	205	
CONFIRMADO POR ASOCIACIÓN	14	58	72	
CONFIRMADO POR DICTAMINACIÓN	13	100	113	
INVALIDO	3	0	3	709
NO REALIZADO	100	0	100	
SOSPECHOSO	43	563	606	
NEGATIVO	1595	0	1,595	1,647
NEGATIVO ANTIGENO	0	52	52	
TOTAL GENERAL	6,841	922	7,763	7,815



COVID-19 Sinaloa: Casos y Defunciones en Embarazadas y Menores de 18 años

NUEVA
NORMALIDAD

EMBARAZADAS CON SARS-COV2 Registrados en Plataforma SINAVE/SISVER	Casos	Defunciones
SSA	118	3
IMSS	115	1
IMSS-OPORTUNIDADES	10	0
SEDENA	8	0
ISSSTE	8	0
SEMAR	4	0
MUNICIPAL	2	0
HOSPITAL MARGARITA MAZA DE JUAREZ	2	0
ESTATAL	5	0
HOSPITAL CIVIL DE CULIACAN	5	0
PRIVADA	0	0
CLINICA HOSPITAL CULIACAN S. A. DE C. V.	0	0
HOSPITAL MARINA MAZATLAN	0	0
HOSPITAL ANGELES CULIACAN	0	0
MEDICA DE LA CIUDAD	1	1
Total	270	5

MENORES DE 18 AÑOS POSITIVOS A SARS-CoV-2	Casos	Defunciones
SSA	457	5
IMSS	140	7
IMSS-OPORTUNIDADES	6	1
SEDENA	1	0
ISSSTE	19	1
SEMAR	4	0
MUNICIPAL	2	0
HOSPITAL MARGARITA MAZA DE JUAREZ	2	0
ESTATAL	23	0
HOSPITAL CIVIL DE CULIACAN	22	0
PRIVADA	8	0
CLINICA HOSPITAL CULIACAN S. A. DE C. V.	0	0
HOSPITAL MARINA MAZATLAN	0	0
HOSPITAL ANGELES CULIACAN	5	0
MEDICA DE LA CIUDAD	1	0
Total	660	14



COVID-19 Sinaloa:

Casos confirmados en personal de la salud por Institución



NUEVA NORMALIDAD

SARS-CoV-2 POR INSTITUCION Y PERSONAL DE LA SALUD <small>Registrados en Plataforma SINAVE/SISVER</small>	MEDICOS	ENFERMERAS	OTROS TRABAJADORES DE LA SALUD	LABORATORISTAS	DENTISTAS	TOTAL
SSA	642	772	585	46	51	2,096
IMSS	669	1,252	904	60	16	2,901
IMSS-OPORTUNIDADES	39	42	24	2	1	108
SEDENA	3	4	6	1	0	14
ISSSTE	142	282	134	20	8	586
SEMAR	7	21	5	2	2	37
MUNICIPAL	13	11	12	0	0	36
HOSPITAL MARGARITA MAZA DE JUAREZ	13	11	12	0	0	36
ESTATAL	83	46	24	2	0	155
HOSPITAL CIVIL DE CULIACAN	83	46	24	2	0	155
PRIVADA	40	21	15	5	1	82
CLINICA HOSPITAL CULIACAN S. A. DE C. V.	1	0	0	0	0	1
HOSPITAL MARINA MAZATLAN	5	12	12	4	0	33
HOSPITAL ANGELES CULIACAN	5	1	1	0	0	7
MEDICA DE LA CIUDAD	4	1	0	0	0	5
Total	1,638	2,451	1,709	138	79	6,015

CONFIRMADOS DEL AREA DE LA SALUD <small>Registrados en Plataforma SINAVE/SISVER</small>	Hasta el día de Hoy	DEFUNCION
MEDICOS	1,638	42
ENFERMERAS	2,451	13
OTROS TRABAJADORES DE LA SALUD	1,709	15
LABORATORISTAS	138	1
DENTISTAS	79	2
Total	6,015	73





DIRECCIÓN DE PREVENCIÓN Y PROMOCIÓN DE LA SALUD
SUBDIRECCIÓN DE VIGILANCIA EPIDEMIOLÓGICA

SALUD

SECRETARÍA DE SALUD

