



# SERVICIOS DE SALUD DE SINALOA

## SUBDIRECCIÓN DE VIGILANCIA EPIDEMIOLÓGICA

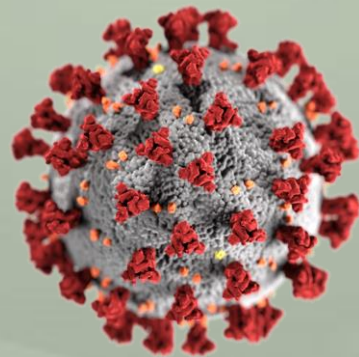


### LUNES, 13 DE JUNIO DEL 2022

27/FEB/2020 AL 13/JUN/2022, 837 DÍAS TRANSCURRIDOS DE COVID-19 EN SINALOA

# COVID-19 SINALOA

## COMUNICADO TECNICO DIARIO



**Nota:** Este comunicado contiene información preliminar y sus datos pueden variar sin previo aviso, datos presentados disponibles a la fecha y corte especificados.



**Dra. Kryzia Yukié Jara Báez**  
Jefe de Depto. De Vigilancia  
Epidemiológica  
Servicios de Salud de Sinaloa



# SALUD

SECRETARÍA DE SALUD



DIRECCIÓN GENERAL  
DE EPIDEMIOLOGÍA

PLATAFORMA SINAVE/SISVER



# SITUACION GENERAL EN EL ESTADO DE SINALOA POR SARS-COV 2



## SERVICIOS DE SALUD DE SINALOA

### SINALOA , PLATAFORMA DE VIGILANCIA EPIDEMIOLOGICA COVID-19

MUNICIPIOS	NOTIFICADOS ACUMULADO AL 13/jun/2022			RESULTADO FINAL						
	AMBOS GENEROS	FEMENINOS	MASCULINOS	RESULTADO NEGATIVO	RESULTADO INFLUENZA	OTROS DX	POSITIVO SARS-CoV-2	SOSPECHOSOS	DEFUNCION (+) Sars-CoV-2	CASOS ACTIVOS *
AHOME	50,249	28,248	22,001	26,422	50	254	22,857	464	1,692	696
CHOIX	883	461	422	422	3	15	444	3	49	2
EL FUERTE	5,258	2,938	2,320	2,347	6	38	2,843	19	284	38
GUASAVE	29,456	16,560	12,896	16,254	40	223	11,366	178	1,050	189
SINALOA	2,580	1,420	1,160	1,564	6	32	942	7	152	10
ANGOSTURA	2,469	1,353	1,116	1,139	1	16	1,284	10	170	14
MOCORITO	1,453	787	666	832	2	13	577	11	108	5
SALVADOR ALVARADO	7,027	4,009	3,018	3,795	1	24	3,145	13	286	25
BADIRAGUATO	2,163	1,204	959	1,280	8	27	803	5	40	7
CULIACAN	138,256	79,098	59,158	76,966	157	1,163	54,607	2,307	3,525	2,006
NAVOLATO	9,172	5,225	3,947	4,676	15	40	4,228	63	347	20
COSALA	1,243	623	620	546	1	11	483	10	15	1
ELOTA	3,441	1,891	1,550	1,986	5	18	1,376	5	67	5
SAN IGNACIO	722	400	322	369	1	9	342	2	32	0
CONCORDIA	511	260	251	236	0	6	253	4	48	3
MAZATLAN	47,911	26,554	21,357	26,121	19	348	19,048	920	1,638	608
ESCUINAPA	4,048	2,279	1,769	1,902	18	63	2,014	15	159	11
ROSARIO	3,340	1,758	1,582	1,391	2	34	1,813	5	110	13
<b>TOTAL</b>	<b>310,182</b>	<b>175,068</b>	<b>135,114</b>	<b>168,248</b>	<b>335</b>	<b>2,334</b>	<b>128,425</b>	<b>4,041</b>	<b>9,772</b>	<b>3,653</b>
OTRO ESTADO	4,719	2,249	2,470	3,433	4	4	1,092	126	109	205

NOTIFICADOS

310,182

NEGATIVOS

168,248

POSITIVOS

128,425

SOSPECHOSOS

4,041

DEFUNCIONES

9,772

HOSPITALIZADOS

20,124

### TASAS E INDICES ACUMULADOS

TASA DE INCIDENCIA ESTATAL X 100,000 HABS

4,006

INDICE DE LETALIDAD

7.61%

% POSITIVIDAD

90.4 %

INDICE DE HOSPITALIZACION

15.5%



CASOS ACTIVOS\*: Caso Confirmado Positivo con fecha de inicio de sintomas en los ultimos 14 dias.



# CASOS ACTIVOS POR MUNICIPIO EN EL ESTADO DE SINALOA POR SARS-COV 2



ACTIVOS ESTIMADOS

3,653

HOSPITALIZADOS

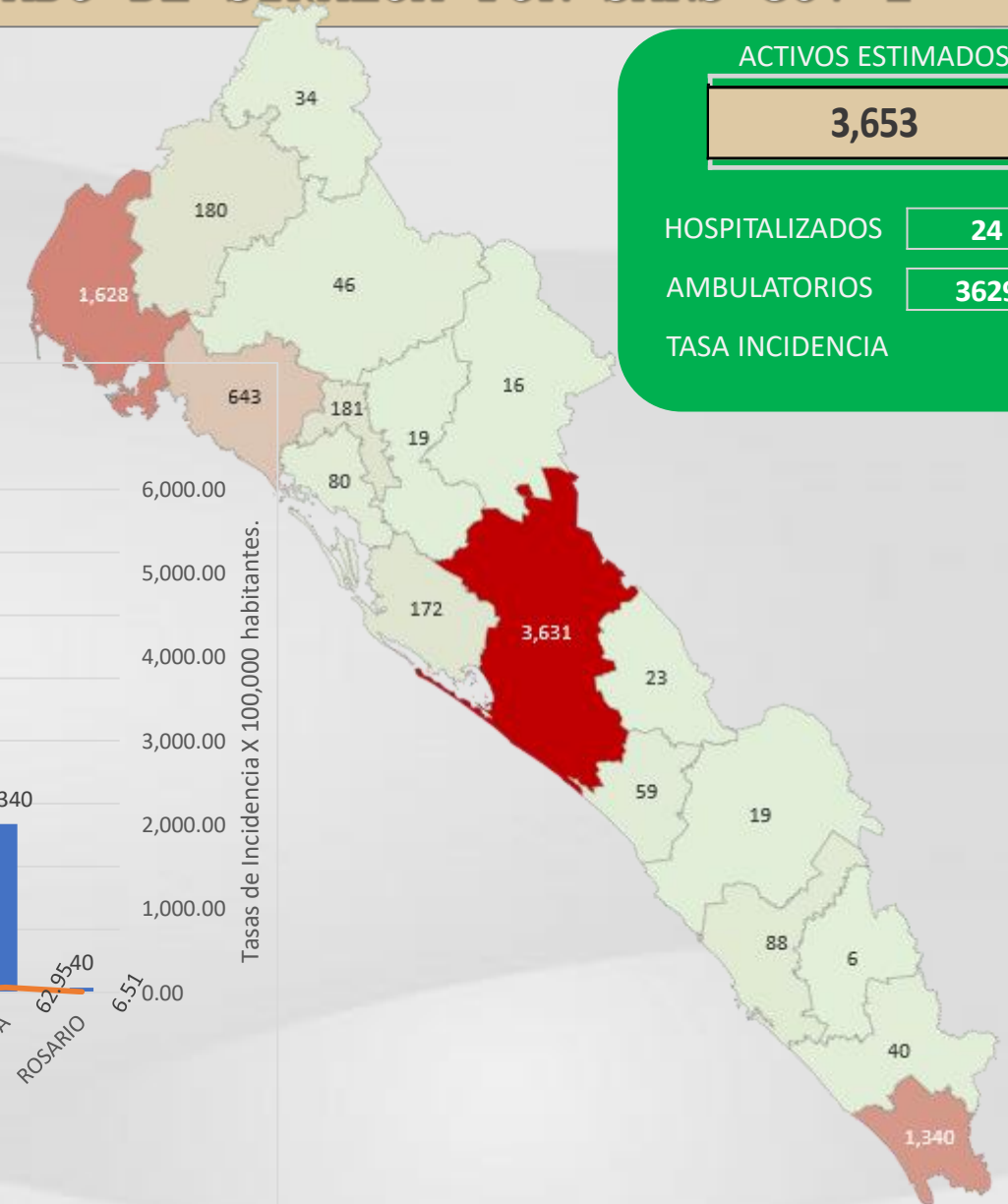
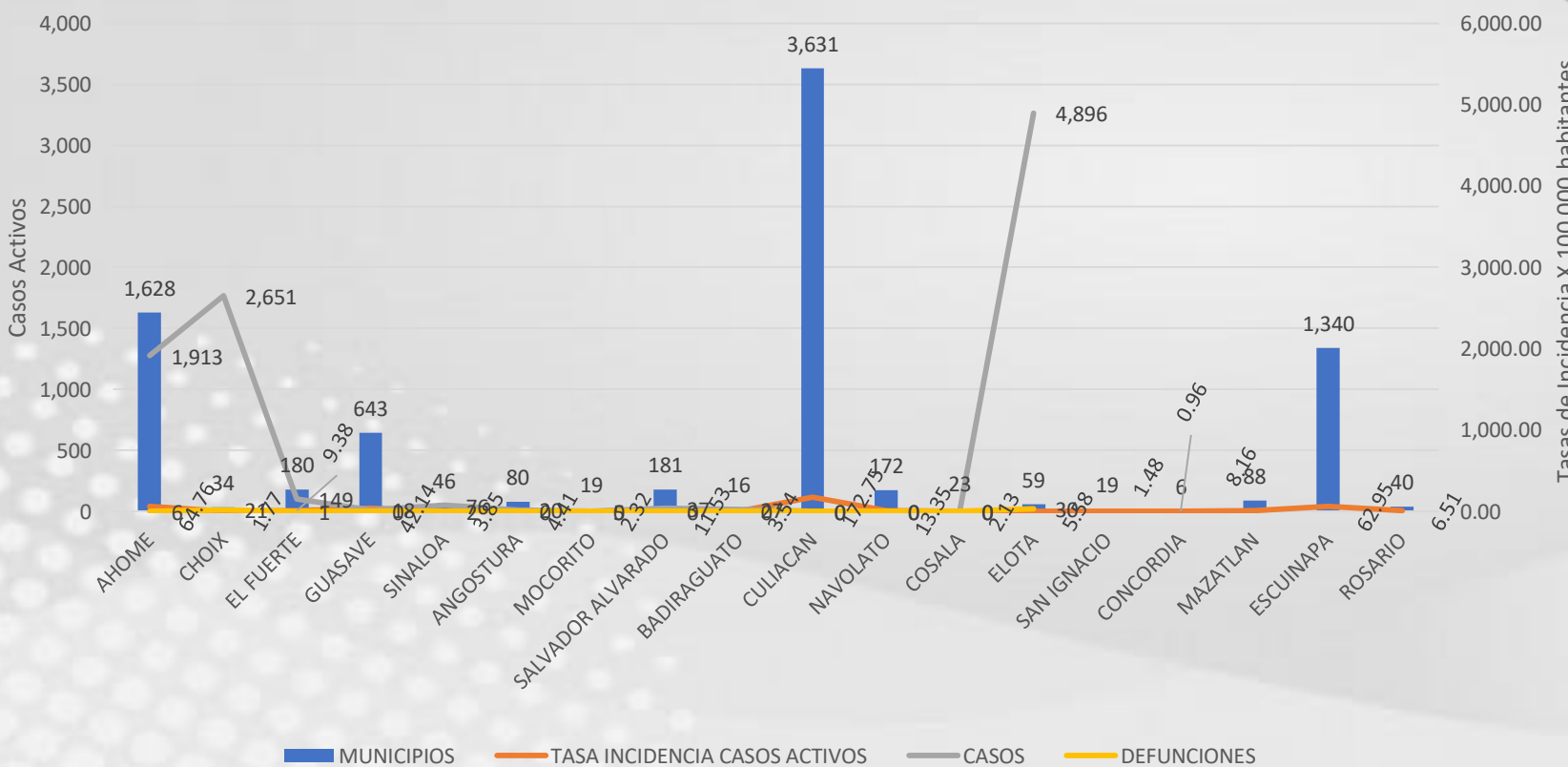
24

AMBULATORIOS

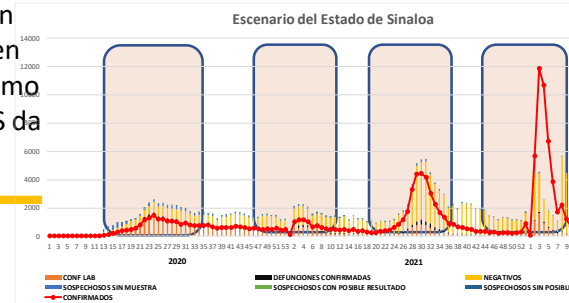
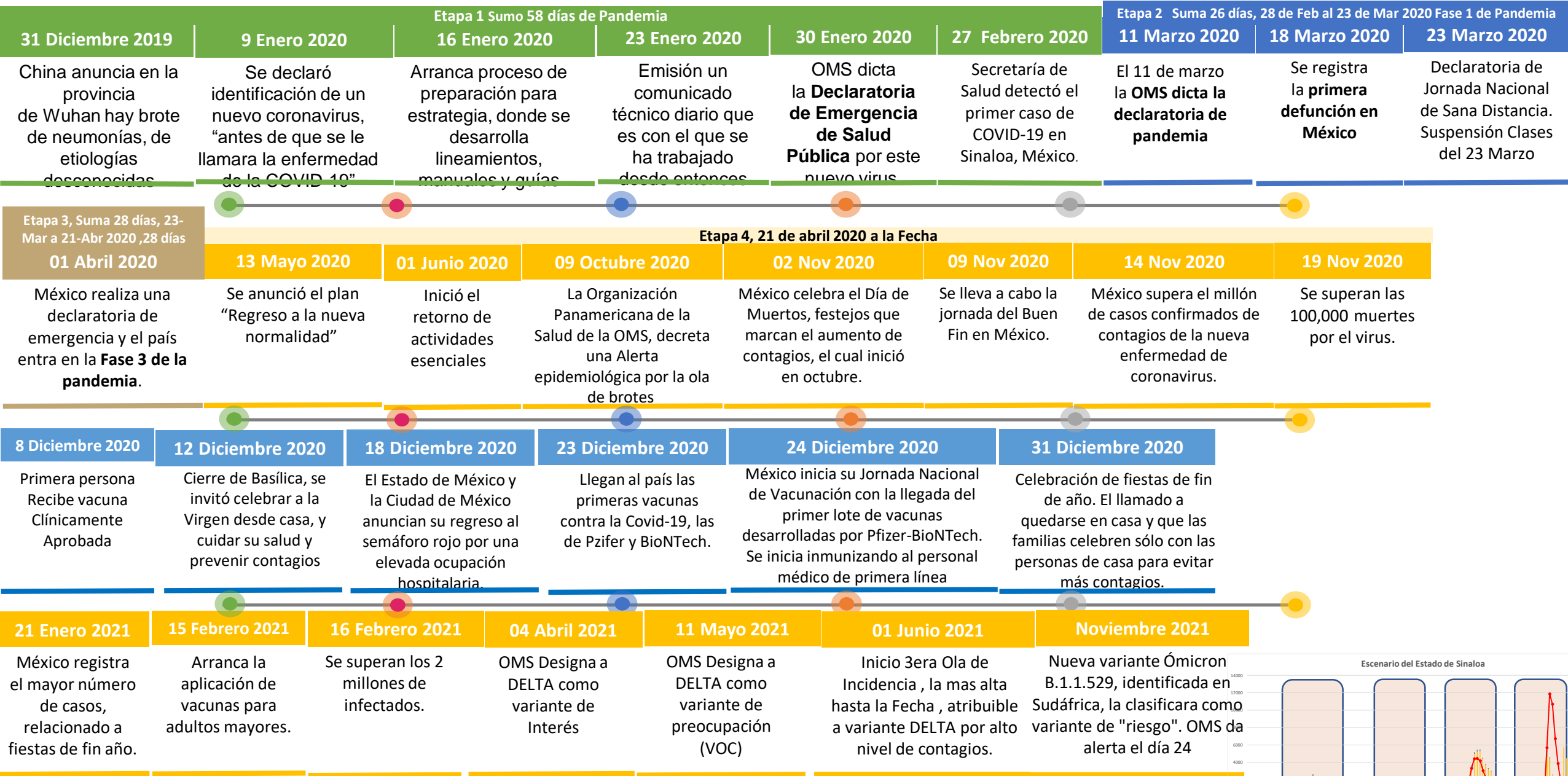
3629

TASA INCIDENCIA

**CASO ACTIVO:** Caso Confirmado Positivo con Fecha de Inicio de Síntomas en los **Últimos 14 Días.**



# CRONOLOGIA COVID-19, FASES, ETAPAS Y FECHAS



La primera ola empezó cuando inició la epidemia, en febrero de 2020 hasta Septiembre  
 La segunda ola epidémica fue en octubre de 2020 y llegó un punto máximo en abril de 2021  
 La Tercer ola epidémica Inicio en Junio de 2021 a Noviembre

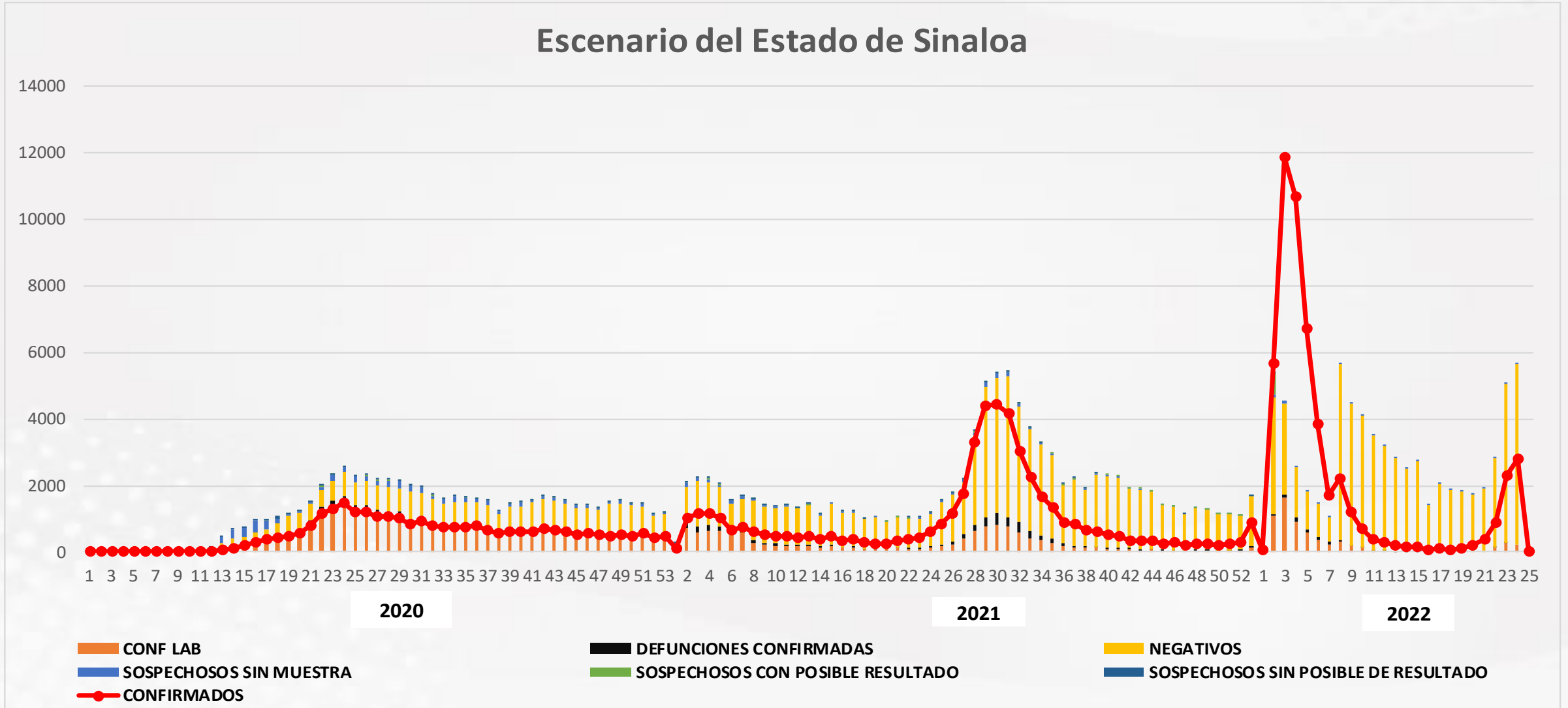


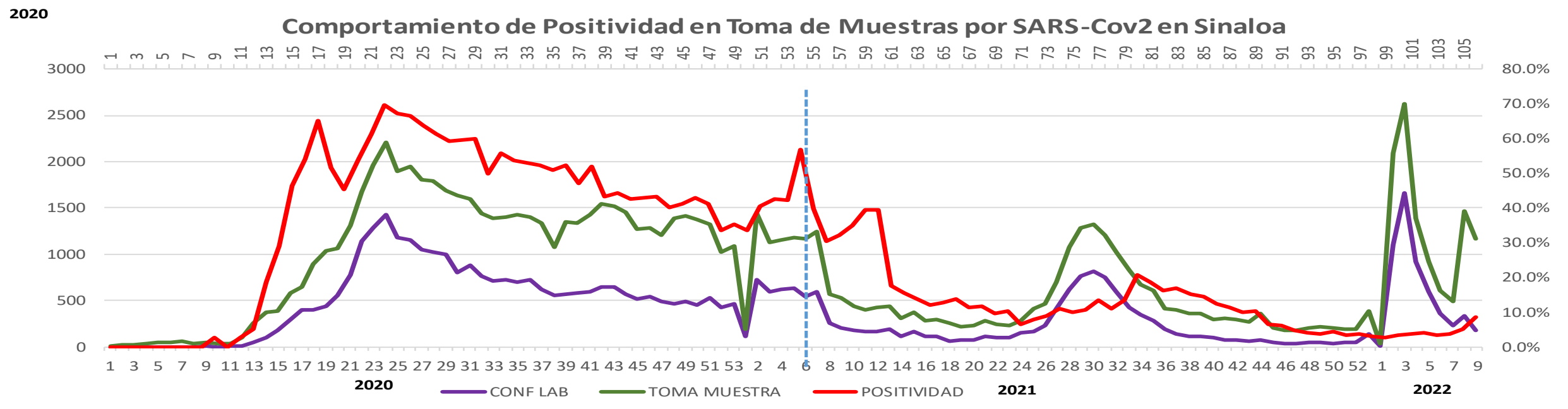
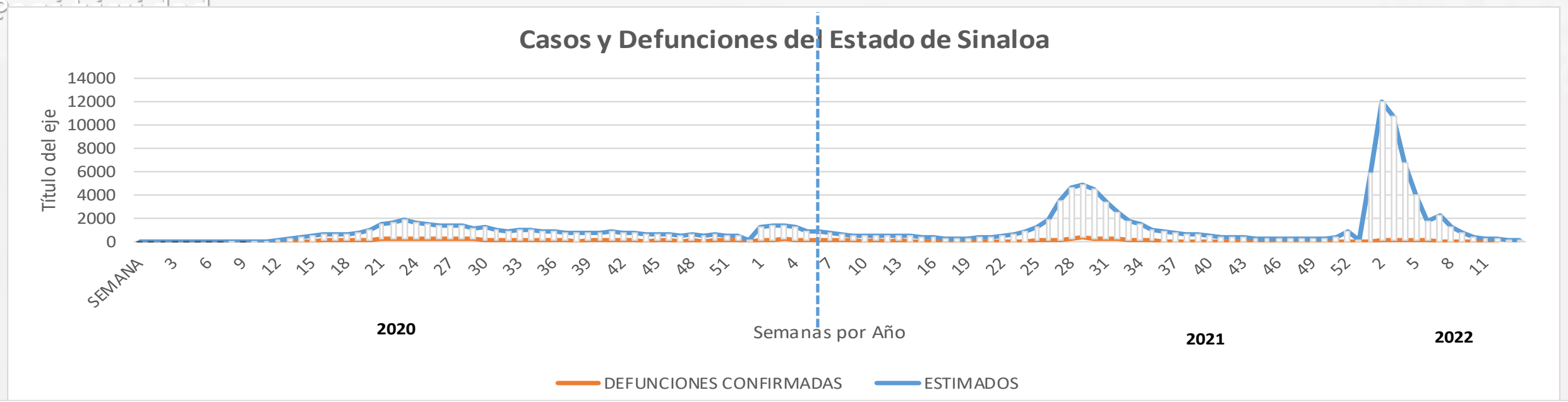


NOTIFICADOS

310,182

## Escenario del Estado de Sinaloa



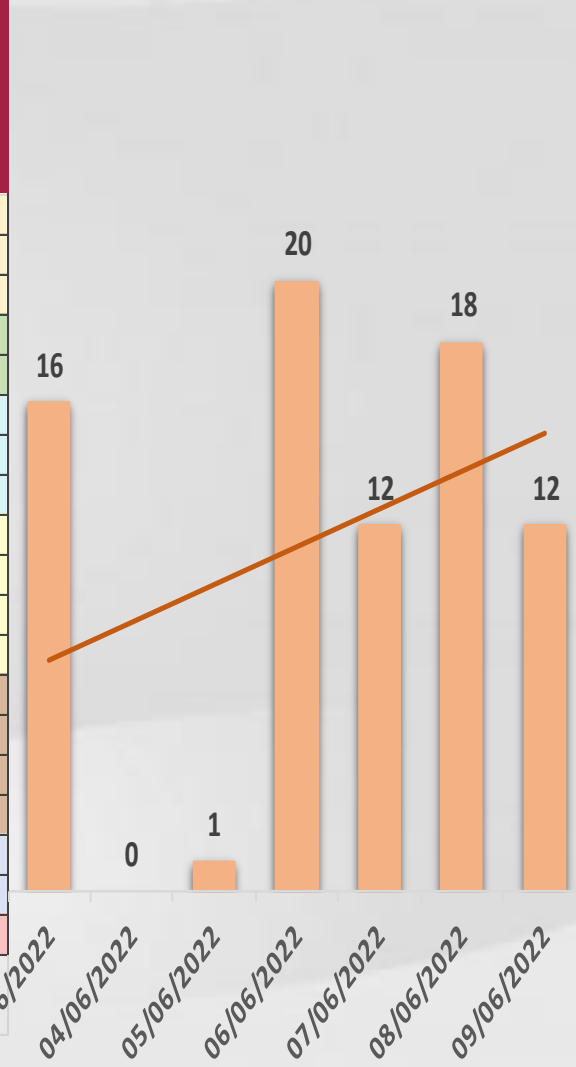




# CONFIRMADOS SARS-COV 2 POR LESP EN SINALOA LOS ULTIMOS 10 DIAS



#¿NOMBRE?	CONFIRMADOS ACUMULADOS AL CORTE DE HOY 13/jun/2022	VENTANA DE RESPUESTA LESP CONFIRMADOS A SARS-COV-2			CASOS CONFIRMADOS A SARS-COV-2 LOS ULTIMOS 7 DIAS EVOLUCIONADOS EN PLATAFORMA SINAVE/SISVER							Total Casos Confirmados Últimos 10 Días
		12/06/2022	11/06/2022	10/06/2022	09/06/2022	08/06/2022	07/06/2022	06/06/2022	05/06/2022	04/06/2022	03/06/2022	
AHOME	22,857	0	0	3	2	3	0	4	1	0	4	17
CHOIX	444	0	0	0	0	0	0	0	0	0	0	0
EL FUERTE	2,843	0	0	0	0	0	1	0	0	0	0	1
GUASAVE	11,366	0	0	0	0	0	2	0	0	0	0	2
SINALOA	942	0	0	0	0	0	0	0	0	0	0	0
ANGOSTURA	1,284	0	0	0	0	0	0	0	0	0	0	0
MOCORITO	577	0	0	0	0	0	0	0	0	0	0	0
SALVADOR ALVARA	3,145	0	0	0	0	0	0	0	0	0	0	0
BADIRAGUATO	803	0	0	0	0	0	0	0	0	0	0	0
CULIACAN	54,607	0	0	10	6	11	6	12	0	0	12	57
NAVOLATO	4,228	0	0	1	0	0	0	1	0	0	0	2
COSALA	483	0	0	0	0	0	0	0	0	0	0	0
ELOTA	1,376	0	0	0	0	0	0	0	0	0	0	0
SAN IGNACIO	342	0	0	0	0	0	0	0	0	0	0	0
CONCORDIA	253	0	0	0	0	0	0	0	0	0	0	0
MAZATLAN	2,014	0	0	0	2	3	3	3	0	0	0	11
ESCUINAPA	19,048	0	0	0	2	1	0	0	0	0	0	3
ROSARIO	1,813	0	0	0	0	0	0	0	0	0	0	0
<b>Total Estado</b>	<b>128,425</b>	<b>0</b>	<b>0</b>	<b>14</b>	<b>12</b>	<b>18</b>	<b>12</b>	<b>20</b>	<b>1</b>	<b>0</b>	<b>16</b>	<b>93</b>
De Otros Estados	<b>1,092</b>	Fuente: Plataforma Nacional SINAVE/SISVER, Preliminar al Corte. Acumulados al 13/jun/2022, Por Municipio. Con Ventana de Tiempo de 3 días.										
<b>Total</b>	<b>129,517</b>	Fuente: Plataforma Nacional SINAVE/SISVER. Jefatura de Depto. De Vigilancia Epidemiológica, Servicios de Salud de Sinaloa.										





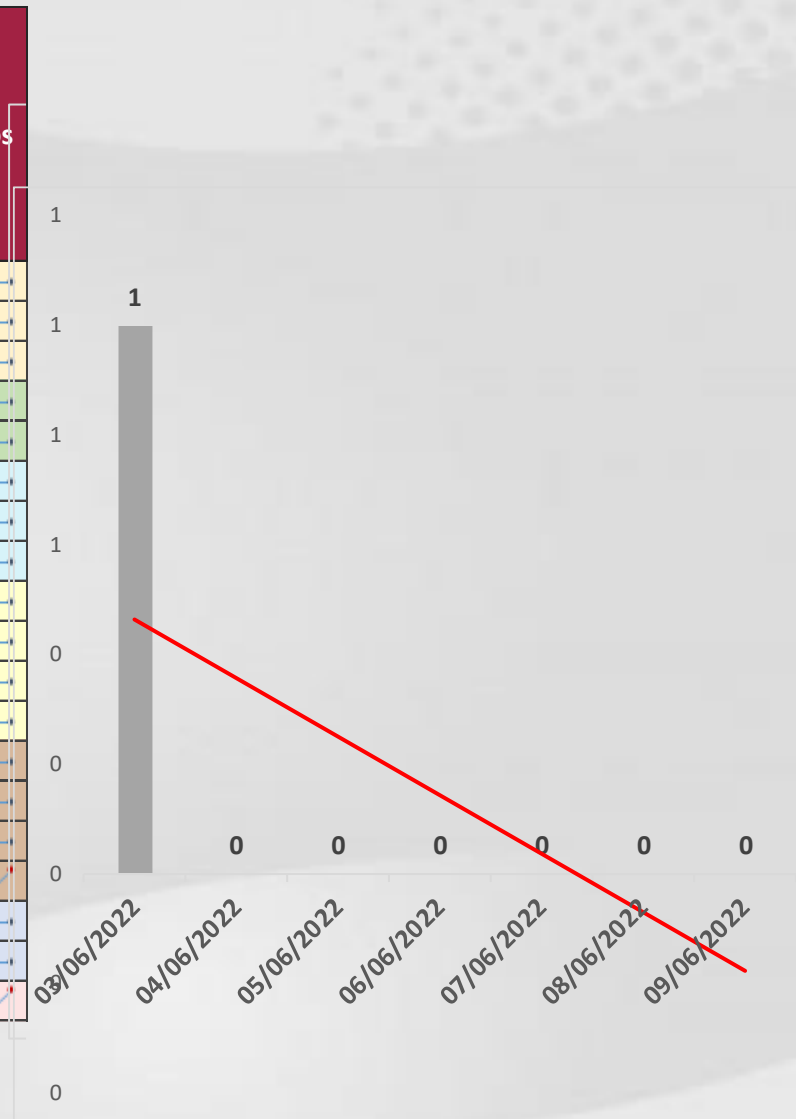
# COVID-19 Sinaloa: Defunciones Confirmadas por Laboratorio a SARS-CoV-2



## Notificadas por Municipio últimos 10 días.

#¿NOMBRE?	CONFIRMADOS ACUMULADOS AL CORTE DE HOY 13/jun/2022	VENTANA DE RESPUESTA LESP CONFIRMADOS A SARS-COV-2			CASOS CONFIRMADOS A SARS-COV-2 LOS ULTIMOS 7 DIAS EVOLUCIONADOS EN PLATAFORMA SINAVE/SISVER							Total Defunciones Confirmadas a SARS-Cov2 los Últimos 10 Días	
		12/06/2022	11/06/2022	10/06/2022	09/06/2022	08/06/2022	07/06/2022	06/06/2022	05/06/2022	04/06/2022	03/06/2022		
AHOME	1,692	0	0	0	0	0	0	0	0	0	0	0	0
CHOIX	49	0	0	0	0	0	0	0	0	0	0	0	0
EL FUERTE	284	0	0	0	0	0	0	0	0	0	0	0	0
GUASAVE	1,050	0	0	0	0	0	0	0	0	0	0	0	0
SINALOA	152	0	0	0	0	0	0	0	0	0	0	0	0
ANGOSTURA	170	0	0	0	0	0	0	0	0	0	0	0	0
MOCORITO	108	0	0	0	0	0	0	0	0	0	0	0	0
SALVADOR ALVARADO	286	0	0	0	0	0	0	0	0	0	0	0	0
BADIRAGUATO	40	0	0	0	0	0	0	0	0	0	0	0	0
CULIACAN	3,525	0	0	0	0	0	0	0	0	0	0	0	0
NAVOLATO	347	0	0	0	0	0	0	0	0	0	0	0	0
COSALA	15	0	0	0	0	0	0	0	0	0	0	0	0
ELOTA	67	0	0	0	0	0	0	0	0	0	0	0	0
SAN IGNACIO	32	0	0	0	0	0	0	0	0	0	0	0	0
CONCORDIA	48	0	0	0	0	0	0	0	0	0	0	0	0
MAZATLAN	159	0	0	0	0	0	0	0	0	0	1	1	1
ESCUINAPA	1,638	0	0	0	0	0	0	0	0	0	0	0	0
ROSARIO	110	0	0	0	0	0	0	0	0	0	0	0	0
<b>Total Estado</b>	<b>9,772</b>	<b>0</b>	<b>0</b>	<b>0</b>	<b>0</b>	<b>0</b>	<b>0</b>	<b>0</b>	<b>0</b>	<b>0</b>	<b>1</b>	<b>1</b>	<b>1</b>
De Otros Estados	<b>109</b>												
<b>Total</b>	<b>9,881</b>												

Fuente: Plataforma Nacional SINAVE/SISVER, Preliminar al Corte. Acumulados al 13/jun/2022, Por Municipio. Con Ventana de Tiempo de 3 días.



**VENTANA DE TIEMPO:** Lapso de respuesta considerado referente a los procesos de laboratorio y posible demanda de muestras, certificación por defunción, así como de actualización en Plataforma.



# COVID-19 Sinaloa: Casos y Defunciones Positivas a SARS-CoV-2, por LESPS, Notificadas



por Jurisdicción los últimos 10 días.

#¿NOMBRE?	CONFIRMADOS ACUMULADOS AL CORTE DE HOY 13/jun/2022	VENTANA DE RESPUESTA LESP CONFIRMADOS A SARS-COV-2			CASOS CONFIRMADOS A SARS-COV-2 LOS ÚLTIMOS 7 DÍAS EVOLUCIONADOS EN PLATAFORMA SINAVE/SISVER							Total Confirmados por LESP en SISVER los Últimos 10 Días	
		12/06/2022	11/06/2022	10/06/2022	09/06/2022	08/06/2022	07/06/2022	06/06/2022	05/06/2022	04/06/2022	03/06/2022		
Jurisdicción I, Los Mochis	26,144	0	0	3	2	3	1	4	1	0	4	18	
Jurisdicción II, Guasave	12,308	0	0	0	0	0	2	0	0	0	0	2	
Jurisdicción III, Guamuchil	5,006	0	0	0	0	0	0	0	0	0	0	0	
Jurisdicción IV, Culiacán	59,638	0	0	11	6	11	6	13	0	0	12	59	
Jurisdicción V, Mazatlán	2,201	0	0	0	2	3	3	3	0	0	0	11	
Jurisdicción VI, Escuinapa	23,128	0	0	0	2	1	0	0	0	0	0	3	
<b>Total Estado</b>	<b>128,425</b>	<b>0</b>	<b>0</b>	<b>14</b>	<b>12</b>	<b>18</b>	<b>12</b>	<b>20</b>	<b>1</b>	<b>0</b>	<b>16</b>	<b>93</b>	

#¿NOMBRE?	DEFUNCIONES ACUMULADAS AL CORTE DE HOY 13/jun/2022	VENTANA DE RESPUESTA LESP CONFIRMADOS A SARS-COV-2			DEFUNCIONES CONFIRMADAS A SARS-COV-2 LOS ÚLTIMOS 7 DÍAS EVOLUCIONADOS EN PLATAFORMA SINAVE/SISVER							Total Evoluciones a Defunción en los Últimos 10 Días		
		12/06/2022	11/06/2022	10/06/2022	09/06/2022	08/06/2022	07/06/2022	06/06/2022	05/06/2022	04/06/2022	03/06/2022			
Jurisdicción I, Los Mochis	2,025	0	0	0	0	0	0	0	0	0	0	0	0	
Jurisdicción II, Guasave	1,202	0	0	0	0	0	0	0	0	0	0	0	0	
Jurisdicción III, Guamuchil	564	0	0	0	0	0	0	0	0	0	0	0	0	
Jurisdicción IV, Culiacán	3,912	0	0	0	0	0	0	0	0	0	0	0	0	
Jurisdicción V, Mazatlán	114	0	0	0	0	0	0	0	0	0	1	1		
Jurisdicción VI, Escuinapa	1,955	0	0	0	0	0	0	0	0	0	0	0	0	
<b>Total Estado</b>	<b>9,772</b>	<b>0</b>	<b>0</b>	<b>0</b>	<b>0</b>	<b>0</b>	<b>0</b>	<b>0</b>	<b>0</b>	<b>0</b>	<b>1</b>	<b>1</b>		



**VENTANA DE TIEMPO:** Lapso de respuesta considerado referente a los procesos de laboratorio y posible demanda de muestras, certificación por defunción, así como de actualización en Plataforma.

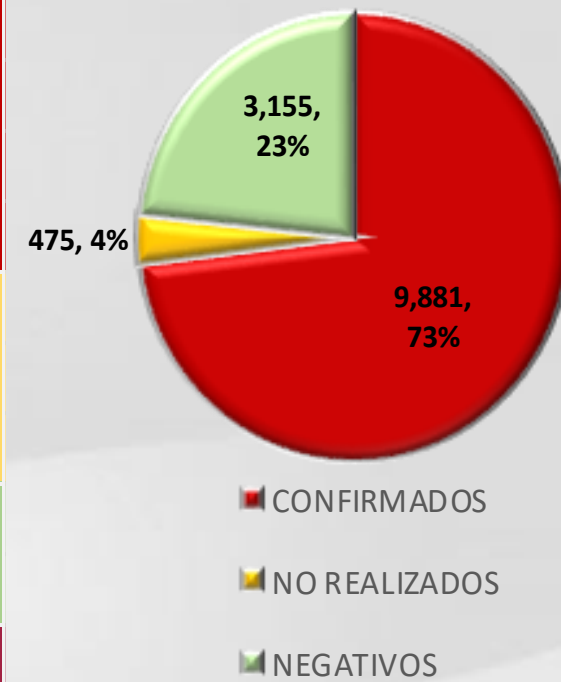
# COVID-19 Sinaloa: Defunciones Confirmadas por Laboratorio, Asociación y Dictaminación a SARS-CoV-2 Notificadas al Estado.



**COVID 19, SINALOA:** DEFUNCIONES POR ASOCIACION Y DICTAMINACION CLINICA EPIDEMIOLOGICA

CLASIFICACION FINAL DE DEFUNCIONES AL 13/jun/2022	TOMA DE MUESTRA		TOTAL	TOTAL DEFUNCIONES
	SI	NO		
CONFIRMADO POR LABORATORIO	7,623	0	7,623	<b>9,881</b>
CONFIRMADO POR ANTIGENO	137	1,464	1,601	
CONFIRMADO POR ASOCIACION	22	99	121	
CONFIRMADO POR DICTAMINACION	44	492	536	
INVALIDO	3	0	3	<b>475</b>
NO REALIZADO	81	0	81	
SOSPECHOSO	49	342	391	
NEGATIVO	2,658	0	2,658	<b>3,155</b>
NEGATIVO ANTIGENO	15	482	497	
<b>TOTAL</b>	<b>10,632</b>	<b>2,879</b>	<b>13,511</b>	<b>13,511</b>

CLASIFICACION FINAL DE PRUEBAS SARS COV2 DE DEFUNCIONES



# COVID-19 Sinaloa: Casos confirmados en personal de la salud por Institución



SARS-CoV-2 POR INSTITUCION Y	MEDICOS	ENFERMERAS	OTROS TRABAJADORES	LABORATORISTAS	DENTISTAS	TOTAL
SSA	1,131	1,350	1,159	83	116	3,839
IMSS	1,381	2,474	2,135	131	48	6,169
IMSS-OPORTUNIDADES	96	106	67	2	5	276
SEDENA	5	5	9	1	0	20
ISSSTE	355	547	255	35	14	1,206
SEMAR	19	28	9	2	2	60
MUNICIPAL	14	11	13	0	0	38
ESTATAL	103	53	31	4	0	191
PRIVADA	79	45	121	5	4	254
PEMEX	0	0	0	0	0	0
CRUZ ROJA	0	0	0	0	0	0
UNIVERSITARIO	1	0	0	0	0	1
<b>TOTAL</b>	<b>3,184</b>	<b>4,619</b>	<b>3,799</b>	<b>263</b>	<b>189</b>	<b>12,054</b>
	<b>26.4%</b>	<b>38.3%</b>	<b>31.5%</b>	<b>2.2%</b>	<b>1.6%</b>	<b>100.0%</b>

CONFIRMADOS DEL AREA DE LA SALUD	CASOS	DEFUNCIONES
MEDICOS	3,184	68
ENFERMERAS	4,619	20
OTROS TRABAJADORES DE LA SALUD	3,799	24
LABORATORISTAS	263	3
DENTISTAS	189	4
<b>TOTAL</b>	<b>12,054</b>	<b>119</b>



# CUADROS ACUMULADOS CONFIRMADOS A SARS-COV 2 POR INSTITUCION EN EL ESTADO DE SINALOA



CONFIRMADOS A SARS-COV2	CASOS	DEFUNCIONES
SSA	27,148	1,846
IMSS	84,091	5,745
IMSS-OPORTUNIDADES	2,154	93
SEDENA	607	80
ISSSTE	5,570	1,505
SEMAR	577	36
MUNICIPAL	237	16
ESTATAL	1,041	288
PRIVADA	8,056	271
PEMEX	6	1
CRUZ ROJA	0	0
UNIVERSITARIO	1	0
<b>TOTAL</b>	<b>129,488</b>	<b>9,881</b>

EMBARAZADAS POSITIVAS A SARS-COV2	CASOS	DEFUNCIONES
SSA	379	12
IMSS	830	6
IMSS-OPORTUNIDADES	61	0
SEDENA	12	0
ISSSTE	29	0
SEMAR	8	0
MUNICIPAL	2	0
ESTATAL	5	0
PRIVADA	69	1
PEMEX	0	0
CRUZ ROJA	0	0
UNIVERSITARIO	0	0
<b>TOTAL</b>	<b>1,395</b>	<b>19</b>

HOSPITALIZADOS CONFIRMADOS A SARS-COV2	CASOS HOSPITALIZADOS	DEFUNCIONES HOSPITALIZADOS
SSA	4,796	1,842
IMSS	9,982	5,698
IMSS-OPORTUNIDADES	245	91
SEDENA	308	78
ISSSTE	2,933	1,501
SEMAR	245	36
MUNICIPAL	64	16
ESTATAL	523	288
PRIVADA	1,027	271
PEMEX	1	1
CRUZ ROJA	0	0
UNIVERSITARIO	0	0
<b>TOTAL</b>	<b>20,124</b>	<b>9,822</b>

MENORES DE 18 AÑOS CONFIRMADOS A SARS-COV2	CASOS	DEFUNCIONES
SSA	2,379	8
IMSS	4,153	21
IMSS-OPORTUNIDADES	212	1
SEDENA	25	0
ISSSTE	129	2
SEMAR	25	0
MUNICIPAL	5	0
ESTATAL	44	0
PRIVADA	1,172	0
PEMEX	0	0
CRUZ ROJA	0	0
UNIVERSITARIO	0	0
<b>TOTAL</b>	<b>8,144</b>	<b>32</b>



### COVID-19 SINALOA

COMUNICADO TECNICO DIARIO



**Dr. Rosalino Flores Rocha**

Subdirector De Vigilancia Epidemiológica

**Dra. Kryzia Yukié Jara Báez**

Jefe de Depto. De Vigilancia Epidemiológica



# SALUD

SECRETARÍA DE SALUD

# DGE

DIRECCIÓN GENERAL  
DE EPIDEMIOLOGÍA

PLATAFORMA SINAVE/SISVER

Notificación de Eventos Emergentes con Impacto Epidemiológico al  
667 758-70-00, ext. 40413.

E-mail: [epidesin@yahoo.com.mx](mailto:epidesin@yahoo.com.mx)

Blvd. Alfonso Zaragoza Maytorena n° 2204, edificio "A", tercer piso,  
Fraccionamiento Bonanzas, C.P. 80020, Culiacán, Sinaloa.



Bitácora diaria de CTD Covid-19 en  
[http://saludsinaloa.gob.mx/index.php/coronavirus\\_/](http://saludsinaloa.gob.mx/index.php/coronavirus_/)  
Apartado "Panorama Epidemiológico de COVID-19"