



SERVICIOS DE SALUD DE SINALOA

SUBDIRECCIÓN DE VIGILANCIA EPIDEMIOLÓGICA

COVID-19 SINALOA

Comunicado Técnico Diario

NUEVA
NORMALIDAD

martes, 13 de julio de 2021

SALUD

SECRETARÍA DE SALUD



Dr. José Pablo Güémez Alvarez

Jefe de Depto. De Vigilancia Epidemiologica

Servicios de Salud de Sinaloa

Nota: Este comunicado contiene información preliminar y sus datos pueden variar sin previo aviso, datos presentados disponibles a la fecha y corte especificados.

TABLA POR MUNICIPIO DE RESIDENCIA DEL PACIENTE

SUBDIRECCION DE EPIDEMIOLOGIA

SINALOA , PLATAFORMA DE VIGILANCIA EPIDEMIOLOGICA COVID-19

| Municipios | Notificados en Plataforma | Acumulados al 13/jul/2021 | | RESULTADO FINAL | | | | | | Total Activos* |
|--------------------|---------------------------|---------------------------|---------------|--------------------|---------------------|--------------|---------------------|-------------|--------------------------|----------------|
| | Num.- | Femeninos | Masculinos | RESULTADO NEGATIVO | RESULTADO INFLUENZA | OTROS DX | POSITIVO SARS-CoV-2 | SOSPECHOSOS | DEFUNCION (+) Sars-CoV-2 | |
| AHOME | 16,023 | 8,879 | 7,144 | 9,066 | 30 | 249 | 6,584 | 94 | 1,126 | 338 |
| CHOIX | 398 | 187 | 211 | 174 | 2 | 10 | 210 | 2 | 29 | 9 |
| EL FUERTE | 1,784 | 966 | 818 | 904 | 1 | 39 | 829 | 11 | 169 | 29 |
| GUASAVE | 12,518 | 6,907 | 5,611 | 5,863 | 4 | 1,512 | 5,057 | 82 | 730 | 109 |
| SINALOA | 1,113 | 550 | 563 | 590 | 0 | 47 | 472 | 4 | 87 | 3 |
| ANGOSTURA | 880 | 435 | 445 | 381 | 0 | 23 | 474 | 2 | 134 | 16 |
| MOCORITO | 488 | 252 | 236 | 244 | 0 | 23 | 218 | 3 | 69 | 10 |
| SALVADOR ALVARADO | 2,848 | 1,536 | 1,312 | 1,407 | 0 | 57 | 1,373 | 11 | 233 | 31 |
| BADIRAGUATO | 656 | 367 | 289 | 346 | 0 | 57 | 251 | 2 | 28 | 21 |
| CULIACÁN | 50,566 | 28,197 | 22,369 | 26,315 | 9 | 3,421 | 20,540 | 281 | 2,382 | 1,724 |
| NAVOLATO | 3,566 | 1,944 | 1,622 | 1,942 | 4 | 165 | 1,435 | 20 | 229 | 130 |
| COSALÁ | 382 | 211 | 171 | 119 | 0 | 165 | 93 | 5 | 9 | 8 |
| ELOTA | 799 | 439 | 360 | 416 | 1 | 37 | 345 | 0 | 42 | 111 |
| SAN IGNACIO | 217 | 116 | 101 | 101 | 0 | 3 | 110 | 3 | 20 | 36 |
| CONCORDIA | 207 | 99 | 108 | 91 | 0 | -1 | 101 | 1 | 32 | 8 |
| MAZATLAN | 15,987 | 8,646 | 7,341 | 7,308 | 1 | 1,314 | 7,279 | 85 | 1,035 | 424 |
| ESCUINAPA | 1,124 | 617 | 507 | 496 | 0 | 60 | 565 | 3 | 87 | 79 |
| ROSARIO | 1,347 | 687 | 660 | 526 | 1 | 59 | 751 | 10 | 66 | 124 |
| Total | 110,903 | 61,035 | 49,868 | 56,289 | 53 | 7,240 | 46,687 | 619 | 6,507 | 3,210 |
| Otro Estado | 629 | 251 | 378 | 300 | 0 | 40 | 280 | 9 | 66 | |

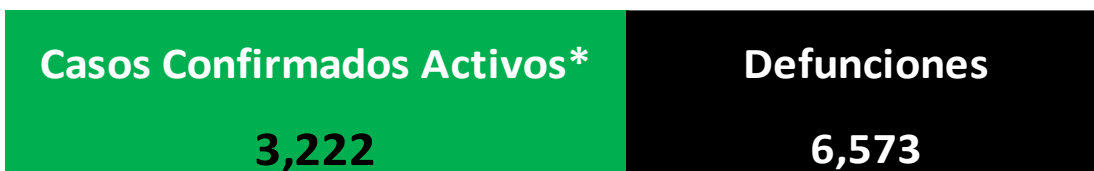
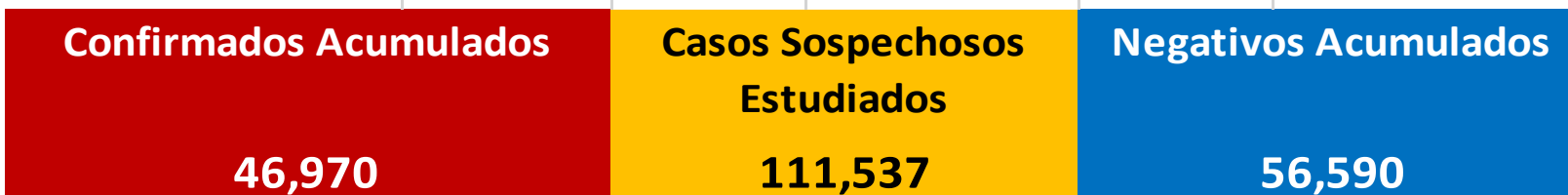
Fuente: Plataforma Nacional SISVER, Preliminar al Corte. Acumulados al 13/jul/2021 , Por Lugar de Residencia.

CASOS ACTIVOS*: Caso Confirmado Positivo con fecha de inicio de sintomas en los ultimos 14 dias.



COVID-19 SINALOA: Resumen de Casos

27 febrero 2020 - al martes, 13 de julio de 2021



* CASO ACTIVO: Caso Confirmado Positivo con Fecha de Inicio de Sintomas en los Ultimos 14 Dias



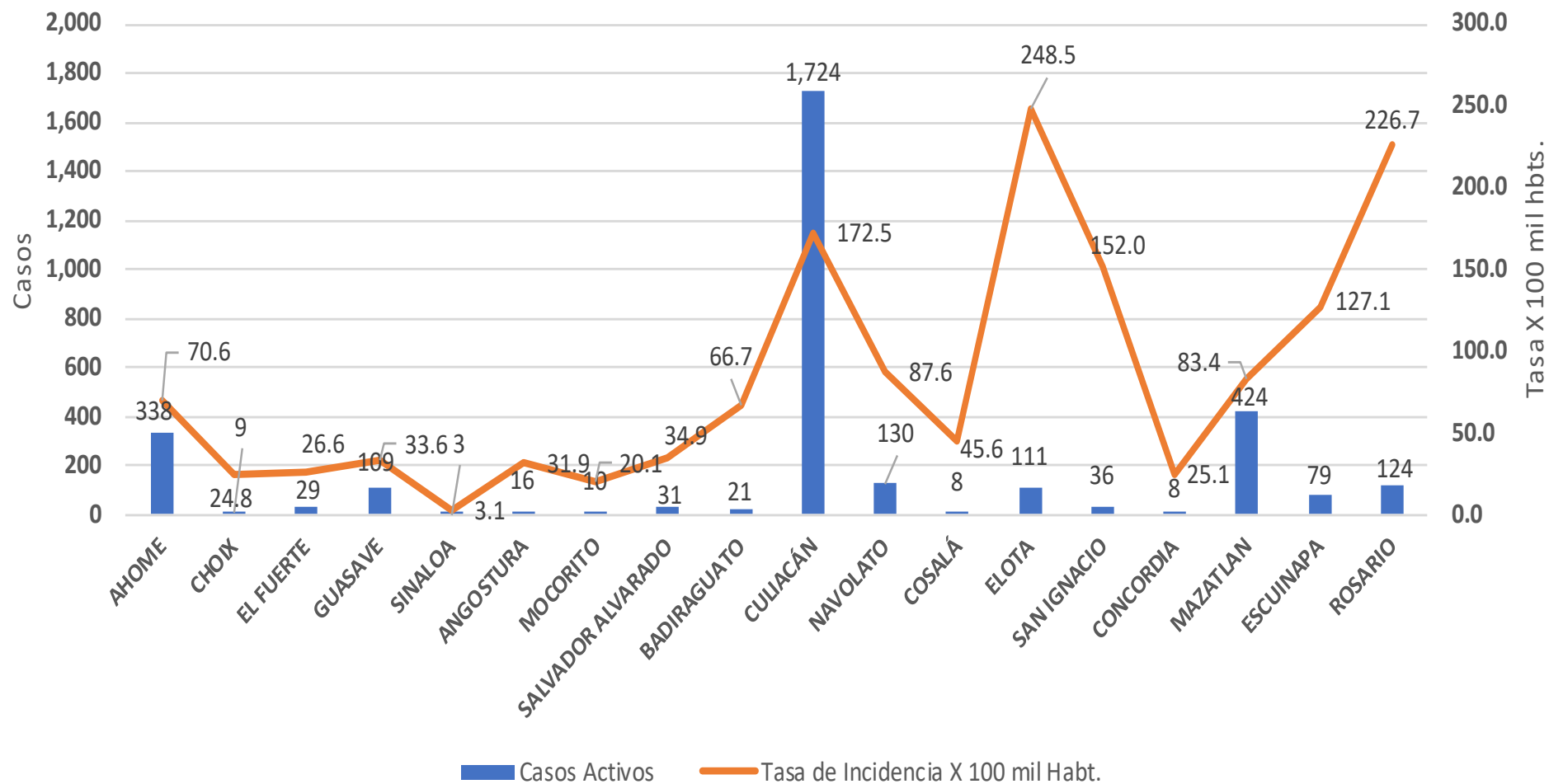
502 Dias

[27/02/2020 - 13/07/2021]

Dias de COVID-19 en SINALOA

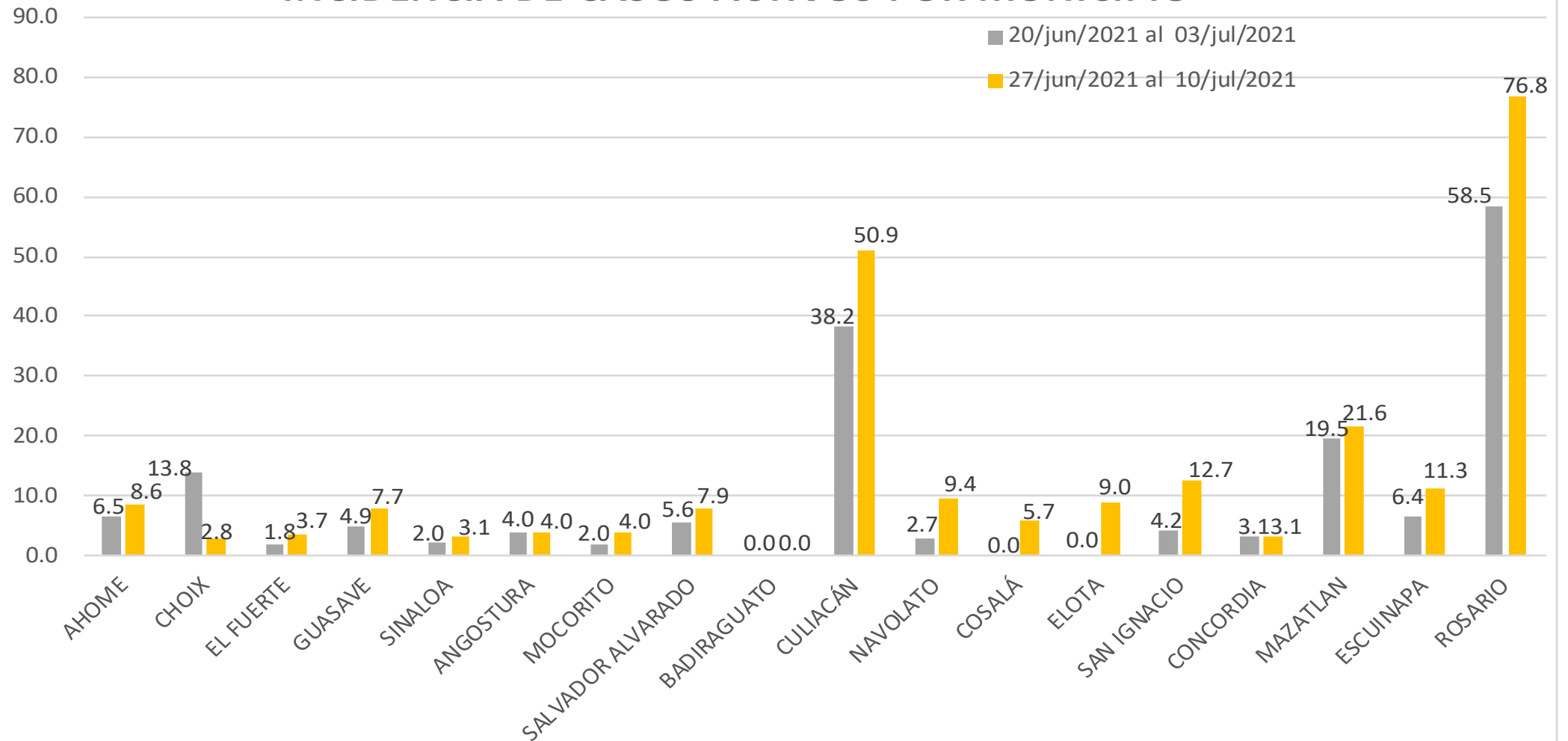


Casos Confirmados* Activos, de COVID-19 por Municipio al día de hoy 13/jul/2021





INCIDENCIA DE CASOS ACTIVOS POR MUNICIPIO

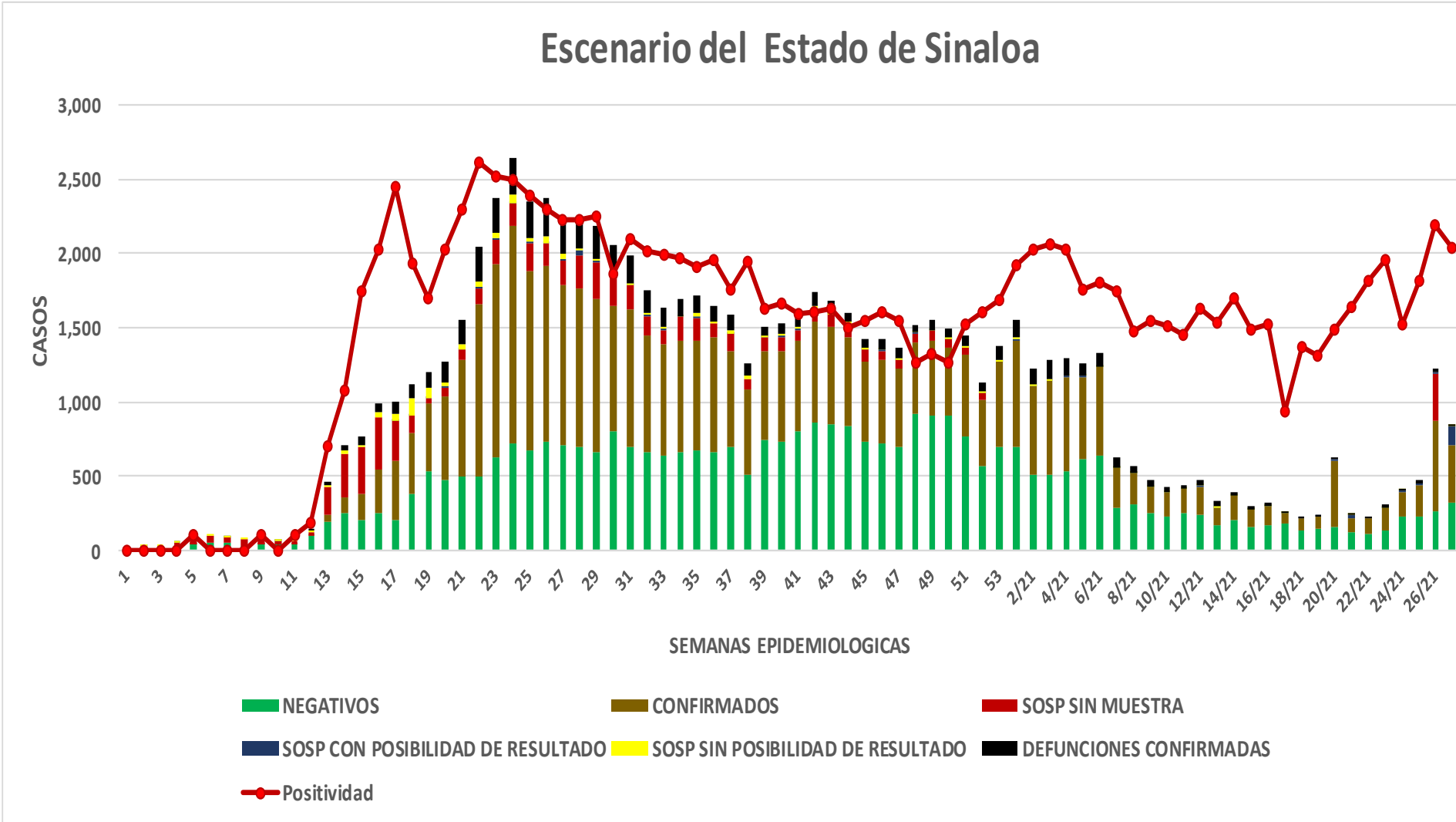


COVID-19 Sinaloa: Casos positivos, sospechosos y negativos

111,537 Personas
Notificadas

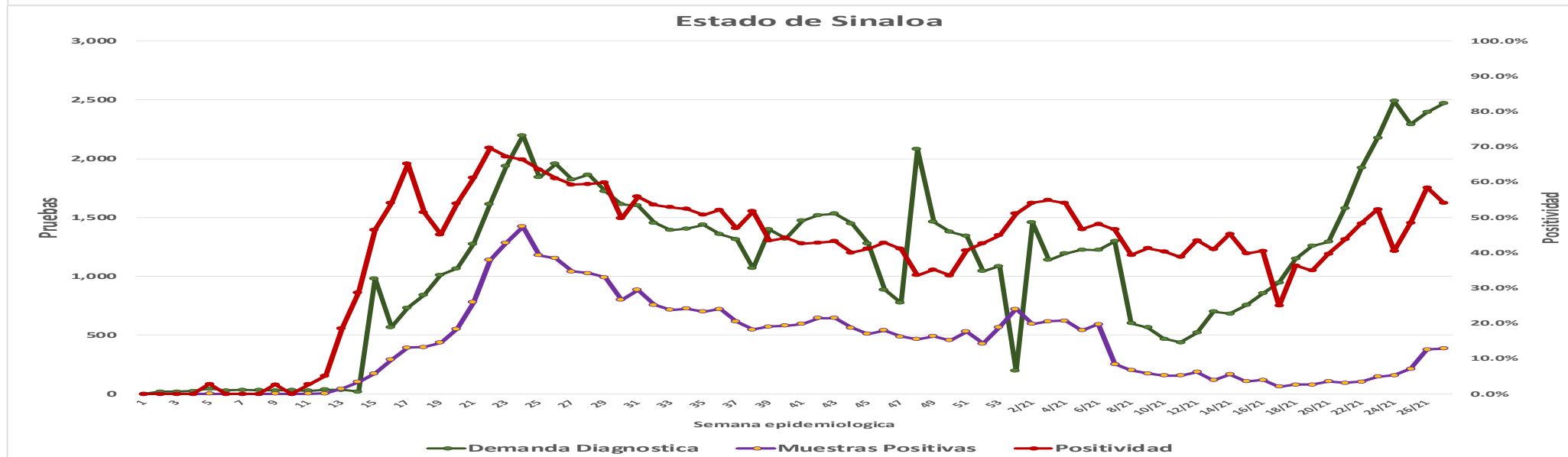
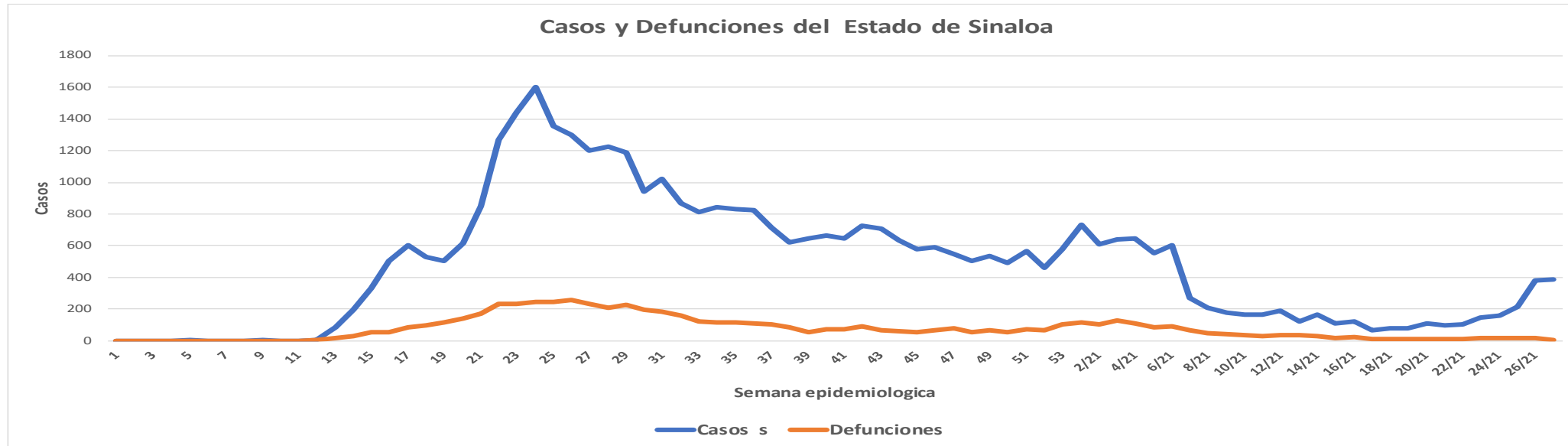
54.2% Positividad
Semana 27/2021

**NUEVA
NORMALIDAD**



COVID-19 Sinaloa: Casos Estimados, Defunciones, Demanda Diagnostica y Positividad

**NUEVA
NORMALIDAD**



Fuente: Plataforma Nacional SINAVE/SISVER, Acumulados al 13/jul/2021; Dr. José P. Güémez A.



COVID-19 Sinaloa: Casos Positivos a SARS-CoV-2, por LESPS Notificados los últimos 7 días.

| CASOS CONFIRMADOS A SARS-CoV-2 SEGÚN MUNICIPIO LOS ULTIMOS 7 DIAS POR LESPS | 13/07/2021 Acum. Hasta el día de hoy | CASOS CONFIRMADOS A SARS-COV-2 LOS ULTIMOS 7 DIAS POR LESPS | | | | | | | Total de Casos Confirmados Ultimos 7 Dias |
|---|--|---|------------|------------|------------|------------|------------|------------|---|
| | | Registrados en Plataforma SINAVE/SISVER | | | | | | | |
| | | 12/07/2021 | 11/07/2021 | 10/07/2021 | 09/07/2021 | 08/07/2021 | 07/07/2021 | 06/07/2021 | |
| AHOME | 6,584 | 8 | 0 | 2 | 1 | 5 | 5 | 2 | 23 |
| CHOIX | 210 | 0 | 0 | 0 | 0 | 0 | 0 | 0 | 0 |
| EL FUERTE | 829 | 0 | 0 | 1 | 0 | 0 | 1 | 1 | 3 |
| GUASAVE | 5,057 | 8 | 1 | 3 | 0 | 1 | 5 | 0 | 18 |
| SINALOA | 472 | 1 | 0 | 0 | 0 | 0 | 0 | 1 | 2 |
| ANGOSTURA | 474 | 0 | 0 | 0 | 0 | 0 | 0 | 0 | 0 |
| MOCORITO | 218 | 1 | 0 | 0 | 0 | 0 | 0 | 0 | 1 |
| SALVADOR ALVARADO | 1,373 | 2 | 0 | 0 | 0 | 1 | 1 | 0 | 4 |
| BADIRAGUATO | 251 | 0 | 0 | 0 | 0 | 0 | 0 | 0 | 0 |
| CULIACAN | 20,540 | 86 | 6 | 4 | 35 | 39 | 68 | 36 | 274 |
| NAVOLATO | 1,435 | 5 | 0 | 1 | 2 | 3 | 0 | 0 | 11 |
| COSALA | 93 | 1 | 0 | 0 | 0 | 0 | 0 | 0 | 1 |
| ELOTA | 345 | 1 | 0 | 0 | 0 | 3 | 0 | 0 | 4 |
| SAN IGNACIO | 110 | 0 | 0 | 0 | 0 | 0 | 0 | 0 | 0 |
| CONCORDIA | 101 | 0 | 0 | 0 | 0 | 0 | 1 | 0 | 1 |
| MAZATLAN | 7,279 | 24 | 0 | 6 | 8 | 2 | 28 | 12 | 80 |
| ESCUINAPA | 565 | 4 | 0 | 0 | 0 | 0 | 2 | 0 | 6 |
| ROSARIO | 751 | 13 | 0 | 0 | 1 | 3 | 6 | 1 | 24 |
| Total Estado | 46,687 | 154 | 7 | 17 | 47 | 57 | 117 | 53 | 452 |
| De Otros Estados | 280 | | | | | | | | |
| | 46,967 | | | | | | | | |

NUEVA
NORMALIDAD



COVID-19 Sinaloa: Casos y Defunciones Positivas a SARS-CoV-2, por LESPS, Notificadas los últimos 7 días.

NUEVA
NORMALIDAD

| CASOS POSITIVOS A SARS-CoV-2 SEGÚN JURISDICCION LOS ULTIMOS 7 DIAS | 13/07/2021 Acum. Hasta el día de hoy | CASOS POSITIVOS A SARS-COV-2 LOS ULTIMOS 7 DIAS | | | | | | | Total de Casos Confirmados Ultimos 7 Dias |
|---|--|---|------------|------------|------------|------------|------------|------------|---|
| | | Registrados en Plataforma SINAVE/SISVER | | | | | | | |
| | | 12/07/2021 | 11/07/2021 | 10/07/2021 | 09/07/2021 | 08/07/2021 | 07/07/2021 | 06/07/2021 | |
| Jurisdiccion I, Los Mochis | 7,623 | 8 | 0 | 3 | 1 | 5 | 6 | 3 | 26 |
| Jurisdiccion II, Guasave | 5,529 | 9 | 1 | 3 | 0 | 1 | 5 | 1 | 20 |
| Jurisdiccion III, Guamuchil | 2,065 | 3 | 0 | 0 | 0 | 1 | 1 | 0 | 5 |
| Jurisdiccion IV, Culiacan | 22,319 | 92 | 6 | 5 | 37 | 42 | 68 | 36 | 286 |
| Jurisdiccion V, Mazatlan | 7,835 | 25 | 0 | 6 | 8 | 5 | 29 | 12 | 85 |
| Jurisdiccion VI, Escuinapa | 1,316 | 17 | 0 | 0 | 1 | 3 | 8 | 1 | 30 |
| Total Estado | 46,687 | 154 | 7 | 17 | 47 | 57 | 117 | 53 | 452 |

| DEFUNCIONES POSITIVAS A SARS-CoV-2 POR JURISDICCION LOS ULTIMOS 7 DIAS | 13/07/2021 Acum. Hasta el día de hoy | DEFUNCIONES POSITIVAS A SARS-COV-2 LOS ULTIMOS 7 DIAS | | | | | | | Total de Casos Confirmados Ultimos 7 Dias |
|---|--|---|------------|------------|------------|------------|------------|------------|---|
| | | Registrados en Plataforma SINAVE/SISVER | | | | | | | |
| | | 12/07/2021 | 11/07/2021 | 10/07/2021 | 09/07/2021 | 08/07/2021 | 07/07/2021 | 06/07/2021 | |
| Jurisdiccion I, Los Mochis | 1,324 | 0 | 0 | 1 | 1 | 1 | 0 | 2 | 5 |
| Jurisdiccion II, Guasave | 817 | 1 | 0 | 0 | 0 | 0 | 1 | 0 | 2 |
| Jurisdiccion III, Guamuchil | 436 | 0 | 0 | 0 | 0 | 0 | 0 | 0 | 0 |
| Jurisdiccion IV, Culiacan | 2,648 | 1 | 3 | 6 | 4 | 5 | 5 | 9 | 33 |
| Jurisdiccion V, Mazatlan | 1,129 | 0 | 1 | 1 | 4 | 1 | 1 | 3 | 11 |
| Jurisdiccion VI, Escuinapa | 153 | 0 | 0 | 1 | 0 | 1 | 0 | 1 | 3 |
| Total Estado | 6,507 | 2 | 4 | 9 | 9 | 8 | 7 | 15 | 54 |



COVID-19 Sinaloa: Defunciones Confirmadas por Laboratorio a SARS-CoV-2 Notificadas por Municipio últimos 7 días.

BASE SISVER

| DEFUNCIONES POSITIVAS A SARS-CoV-2 SEGÚN MUNICIPIO LOS ULTIMOS 7 DIAS | 13/07/2021 Acum. Hasta el día de hoy | DEFUNCIONES POSITIVAS A SARS-COV-2 LOS ULTIMOS 7 DIAS | | | | | | | Total de Casos Confirmados Ultimos 7 Dias |
|---|---|---|------------|------------|------------|------------|------------|------------|--|
| | | Registrados en Plataforma SINAVE/SISVER | | | | | | | |
| | | 12/07/2021 | 11/07/2021 | 10/07/2021 | 09/07/2021 | 08/07/2021 | 07/07/2021 | 06/07/2021 | |
| AHOME | 1,126 | 0 | 0 | 1 | 0 | 1 | 0 | 2 | 4 |
| CHOIX | 29 | 0 | 0 | 0 | 0 | 0 | 0 | 0 | 0 |
| EL FUERTE | 169 | 0 | 0 | 0 | 1 | 0 | 0 | 0 | 1 |
| GUASAVE | 730 | 1 | 0 | 0 | 0 | 0 | 1 | 0 | 2 |
| SINALOA | 87 | 0 | 0 | 0 | 0 | 0 | 0 | 0 | 0 |
| ANGOSTURA | 134 | 0 | 0 | 0 | 0 | 0 | 0 | 0 | 0 |
| MOCORITO | 69 | 0 | 0 | 0 | 0 | 0 | 0 | 0 | 0 |
| SALVADOR ALVARADO | 233 | 0 | 0 | 0 | 0 | 0 | 0 | 0 | 0 |
| BADIRAGUATO | 28 | 0 | 0 | 0 | 0 | 0 | 0 | 0 | 0 |
| CULIACAN | 2,382 | 1 | 3 | 6 | 4 | 4 | 4 | 9 | 31 |
| NAVOLATO | 229 | 0 | 0 | 0 | 0 | 1 | 1 | 0 | 2 |
| COSALA | 9 | 0 | 0 | 0 | 0 | 0 | 0 | 0 | 0 |
| ELOTA | 42 | 0 | 0 | 0 | 0 | 0 | 0 | 0 | 0 |
| SAN IGNACIO | 20 | 0 | 0 | 0 | 0 | 0 | 0 | 1 | 1 |
| CONCORDIA | 32 | 0 | 0 | 0 | 0 | 0 | 0 | 0 | 0 |
| MAZATLAN | 1,035 | 0 | 1 | 1 | 4 | 1 | 1 | 2 | 10 |
| ESCUINAPA | 87 | 0 | 0 | 0 | 0 | 0 | 0 | 0 | 0 |
| ROSARIO | 66 | 0 | 0 | 1 | 0 | 1 | 0 | 1 | 3 |
| Total Estado | 6,507 | 2 | 4 | 9 | 9 | 8 | 7 | 15 | 54 |
| Defunciones; Residentes de otros Estados | 42 | | | | | | | | |
| Total Defunciones en el EDO | 6,549 | | | | | | | | |

NUEVA NORMALIDAD



COVID-19 Sinaloa: Defunciones Confirmadas por Laboratorio, Asociación o Dictaminación a SARS-CoV-2 Notificadas al Estado.

COVID-19, SINALOA: DEFUNCIONES POR ASOCIACION Y DICTAMINACION CLINICA EPIDEMIOLOGICA

NUEVA
NORMALIDAD

| CLASIFICACION FINAL DEFUNCIONES | Informacion hasta: 13/07/2021 | | | TOTAL DEFUNCIONES |
|------------------------------------|-------------------------------|--------------|--------------|----------------------|
| | TOMA DE MUESTRA | | TOTAL | |
| | SI | NO | | |
| CONFIRMADO POR LABORATORIO | 5581 | 0 | 5,581 | 6,573 |
| CONFIRMADO POR ANTIGENO | 10 | 499 | 509 | |
| CONFIRMADO POR ASOCIACIÓN | 15 | 75 | 90 | |
| CONFIRMADO POR DICTAMINACIÓN | 38 | 355 | 393 | |
| INVALIDO | 3 | 0 | 3 | 443 |
| NO REALIZADO | 73 | 0 | 73 | |
| SOSPECHOSO | 26 | 341 | 367 | |
| NEGATIVO | 1925 | 0 | 1,925 | 2,062 |
| NEGATIVO ANTIGENO | 1 | 136 | 137 | |
| TOTAL GENERAL | 7,671 | 1,270 | 8,941 | 9,078 |



COVID-19 Sinaloa: Casos y Defunciones en Embarazadas y Menores de 18 años

| EMBARAZADAS CON SARS-COV2 Registrados en Plataforma SINAVE/SISVER | Casos | Defunciones |
|---|------------|-------------|
| SSA | 161 | 5 |
| IMSS | 212 | 1 |
| IMSS-OPORTUNIDADES | 13 | 0 |
| SEDENA | 9 | 0 |
| ISSSTE | 9 | 0 |
| SEMAR | 5 | 0 |
| MUNICIPAL | 2 | 0 |
| HOSPITAL MARGARITA MAZA DE JUAREZ | 0 | 0 |
| ESTATAL | 5 | 0 |
| HOSPITAL CIVIL DE CULIACAN | 0 | 0 |
| PRIVADA | 1 | 0 |
| CLINICA HOSPITAL CULIACAN S. A. DE C. V. | 0 | 0 |
| HOSPITAL MARINA MAZATLAN | 0 | 0 |
| HOSPITAL ANGELES CULIACAN | 0 | 0 |
| MEDICA DE LA CIUDAD | 0 | 1 |
| Total | 417 | 7 |

| MENORES DE 18 AÑOS POSITIVOS A SARS-CoV-2 | Casos | Defunciones |
|--|-------------|-------------|
| SSA | 659 | 5 |
| IMSS | 504 | 10 |
| IMSS-OPORTUNIDADES | 31 | 1 |
| SEDENA | 7 | 0 |
| ISSSTE | 29 | 1 |
| SEMAR | 5 | 0 |
| MUNICIPAL | 2 | 0 |
| HOSPITAL MARGARITA MAZA DE JUAREZ | 0 | 0 |
| ESTATAL | 25 | 0 |
| HOSPITAL CIVIL DE CULIACAN | 0 | 0 |
| PRIVADA | 13 | 0 |
| CLINICA HOSPITAL CULIACAN S. A. DE C. V. | 0 | 0 |
| HOSPITAL MARINA MAZATLAN | 0 | 0 |
| HOSPITAL ANGELES CULIACAN | 0 | 0 |
| MEDICA DE LA CIUDAD | 0 | 0 |
| Total | 1275 | 17 |

NUEVA
NORMALIDAD



COVID-19 Sinaloa:

Casos confirmados en personal de la salud por Institución



NUEVA NORMALIDAD

| SARS-CoV-2 POR INSTITUCION Y PERSONAL DE LA SALUD <small>Registrados en Plataforma SINAVE/SISVER</small> | MEDICOS | ENFERMERAS | OTROS TRABAJADORES DE LA SALUD | LABORATORISTAS | DENTISTAS | TOTAL |
|---|--------------|--------------|--------------------------------|----------------|-----------|--------------|
| SSA | 693 | 813 | 650 | 50 | 62 | 2,268 |
| IMSS | 723 | 1,331 | 1,004 | 64 | 20 | 3,142 |
| IMSS-OPORTUNIDADES | 39 | 45 | 28 | 2 | 1 | 115 |
| SEDENA | 3 | 4 | 7 | 1 | 0 | 15 |
| ISSSTE | 149 | 301 | 147 | 21 | 7 | 625 |
| SEMAR | 8 | 21 | 5 | 2 | 2 | 38 |
| MUNICIPAL | 13 | 11 | 12 | 0 | 0 | 36 |
| HOSPITAL MARGARITA MAZA DE JUAREZ | 13 | 11 | 12 | 0 | 0 | 36 |
| ESTATAL | 89 | 46 | 24 | 2 | 0 | 161 |
| HOSPITAL CIVIL DE CULIACAN | 89 | 46 | 24 | 2 | 0 | 161 |
| PRIVADA | 42 | 21 | 15 | 5 | 1 | 84 |
| CLINICA HOSPITAL CULIACAN S. A. DE C. V. | 1 | 0 | 0 | 0 | 0 | 1 |
| HOSPITAL MARINA MAZATLAN | 5 | 12 | 12 | 4 | 0 | 33 |
| HOSPITAL ANGELES CULIACAN | 6 | 1 | 1 | 0 | 0 | 8 |
| MEDICA DE LA CIUDAD | 4 | 1 | 0 | 0 | 0 | 5 |
| Total | 1,759 | 2,593 | 1,892 | 147 | 93 | 6,484 |

| CONFIRMADOS DEL AREA DE LA SALUD <small>Registrados en Plataforma SINAVE/SISVER</small> | Hasta el día de Hoy | DEFUNCION |
|--|---------------------|-----------|
| MEDICOS | 1,759 | 50 |
| ENFERMERAS | 2,593 | 16 |
| OTROS TRABAJADORES DE LA SALUD | 1,892 | 19 |
| LABORATORISTAS | 147 | 2 |
| DENTISTAS | 93 | 2 |
| Total | 6,484 | 89 |





DIRECCIÓN DE PREVENCIÓN Y PROMOCIÓN DE LA SALUD
SUBDIRECCIÓN DE VIGILANCIA EPIDEMIOLÓGICA

SALUD

SECRETARÍA DE SALUD

