



SERVICIOS DE SALUD DE SINALOA

SUBDIRECCIÓN DE VIGILANCIA EPIDEMIOLÓGICA



LUNES, 13 DE FEBRERO DEL 2023

27/FEB/2020 AL 13/FEB/2023, 1082 DÍAS TRANSCURRIDOS DE COVID-19 EN SINALOA

COVID-19 SINALOA

COMUNICADO TECNICO DIARIO



Nota: Este comunicado contiene información preliminar y sus datos pueden variar sin previo aviso, datos presentados disponibles a la fecha y corte especificados.



Dr. Rafael Martínez Rocha
Jefe de Depto. De Vigilancia
Epidemiológica
Servicios de Salud de Sinaloa



SALUD

SECRETARÍA DE SALUD



DIRECCIÓN GENERAL
DE EPIDEMIOLOGÍA

PLATAFORMA SINAVE/SISVER



SITUACION GENERAL EN EL ESTADO DE SINALOA POR SARS-COV 2



SERVICIOS DE SALUD DE SINALOA SUBDIRECCION DE EPIDEMIOLOGIA

SINALOA , PLATAFORMA DE VIGILANCIA EPIDEMIOLOGICA COVID-19

MUNICIPIOS	NOTIFICADOS ACUMULADO AL 13/feb/2023			RESULTADO FINAL						
	AMBOS GENEROS	FEMENINOS	MASCULINOS	RESULTADO NEGATIVO	RESULTADO INFLUENZA	OTROS DX	POSITIVO SARS-CoV-2	SOSPECHOSOS	DEFUNCION (+) Sars-CoV-2	CASOS ACTIVOS *
AHOME	67,054	38,156	28,898	35,590	92	505	29,726	5	1,735	100
CHOIX	980	526	454	473	12	16	471	0	49	0
EL FUERTE	6,222	3,522	2,700	2,788	151	57	3,287	1	288	8
GUASAVE	42,307	24,437	17,870	21,957	143	667	15,504	1	1,069	6
SINALOA	3,290	1,852	1,438	1,899	12	59	1,188	0	154	1
ANGOSTURA	2,952	1,633	1,319	1,324	11	19	1,552	0	173	0
MOCORITO	1,821	989	832	993	15	31	734	0	111	0
SALVADOR ALVARADO	8,694	5,053	3,641	4,348	26	44	4,172	0	288	1
BADIRAGUATO	2,468	1,386	1,082	1,444	550	48	908	1	42	0
CULIACAN	209,830	122,484	87,346	117,502	260	2,090	84,339	19	3,590	152
NAVOLATO	11,071	6,358	4,713	5,590	23	104	5,040	0	352	7
COSALA	1,339	681	658	602	10	15	514	0	15	0
ELOTA	3,800	2,080	1,720	2,169	10	37	1,470	0	69	0
SAN IGNACIO	807	449	358	404	0	13	377	0	31	1
CONCORDIA	647	336	311	305	79	7	309	0	48	0
MAZATLAN	68,902	38,716	30,186	38,416	98	558	27,330	2	1,675	36
ESCUINAPA	4,603	2,620	1,983	2,059	32	106	2,231	1	159	1
ROSARIO	3,685	1,955	1,730	1,526	6	39	1,990	0	114	0
TOTAL	440,472	253,233	187,239	239,389	1,530	4,415	181,142	30	9,962	313
OTRO ESTADO	7,305	4,268	4,181	5,959	20	5	2,319	8	110	8

NOTIFICADOS

440,472

NEGATIVOS

239,389

POSITIVOS

181,142

SOSPECHOSOS

30

DEFUNCIONES

9,962

HOSPITALIZADOS

20,967

TASAS E INDICES ACUMULADOS

TASA DE INCIDENCIA ESTATAL X 100,000 HABS 5,650

INDICE DE LETALIDAD 5.50%

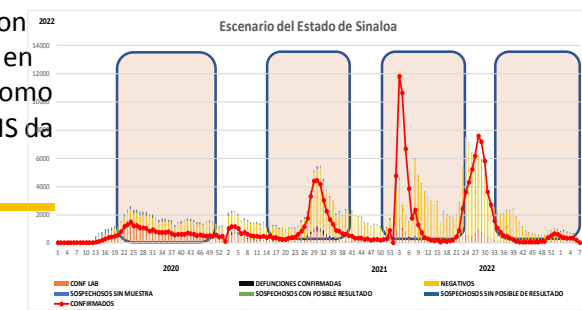
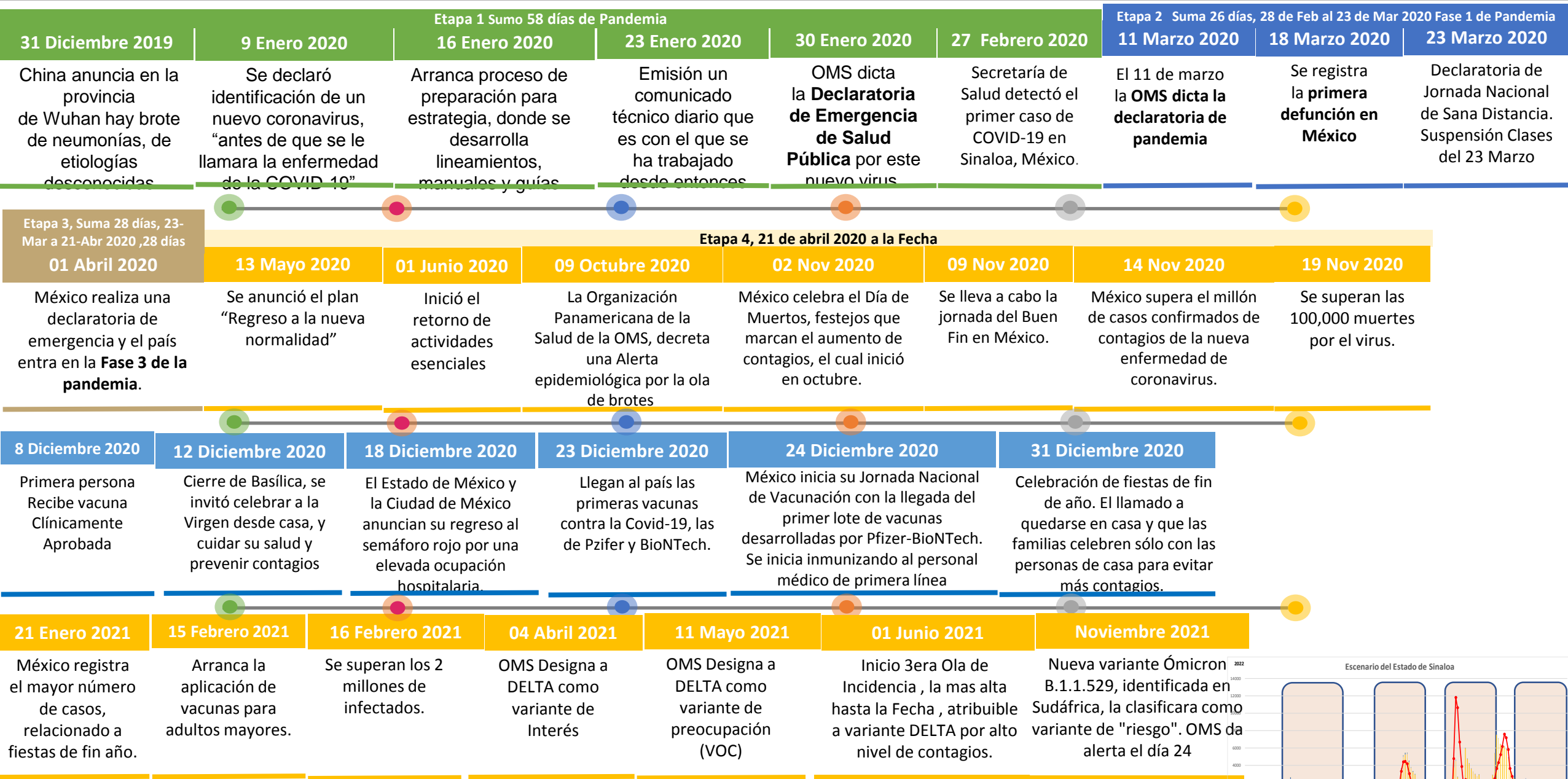
% POSITIVIDAD 41.1%

INDICE DE HOSPITALIZACION 11.4%



CASOS ACTIVOS*: Caso Confirmado Positivo con fecha de inicio de sintomas en los ultimos 14 dias.

CRONOLOGIA COVID-19, FASES, ETAPAS Y FECHAS



La primera ola empezó cuando inició la epidemia, en febrero de 2020 hasta Septiembre
 La segunda ola epidémica fue en octubre de 2020 y llegó un punto máximo en abril de 2021
 La Tercer ola epidémica Inicio en Junio de 2021 a Noviembre

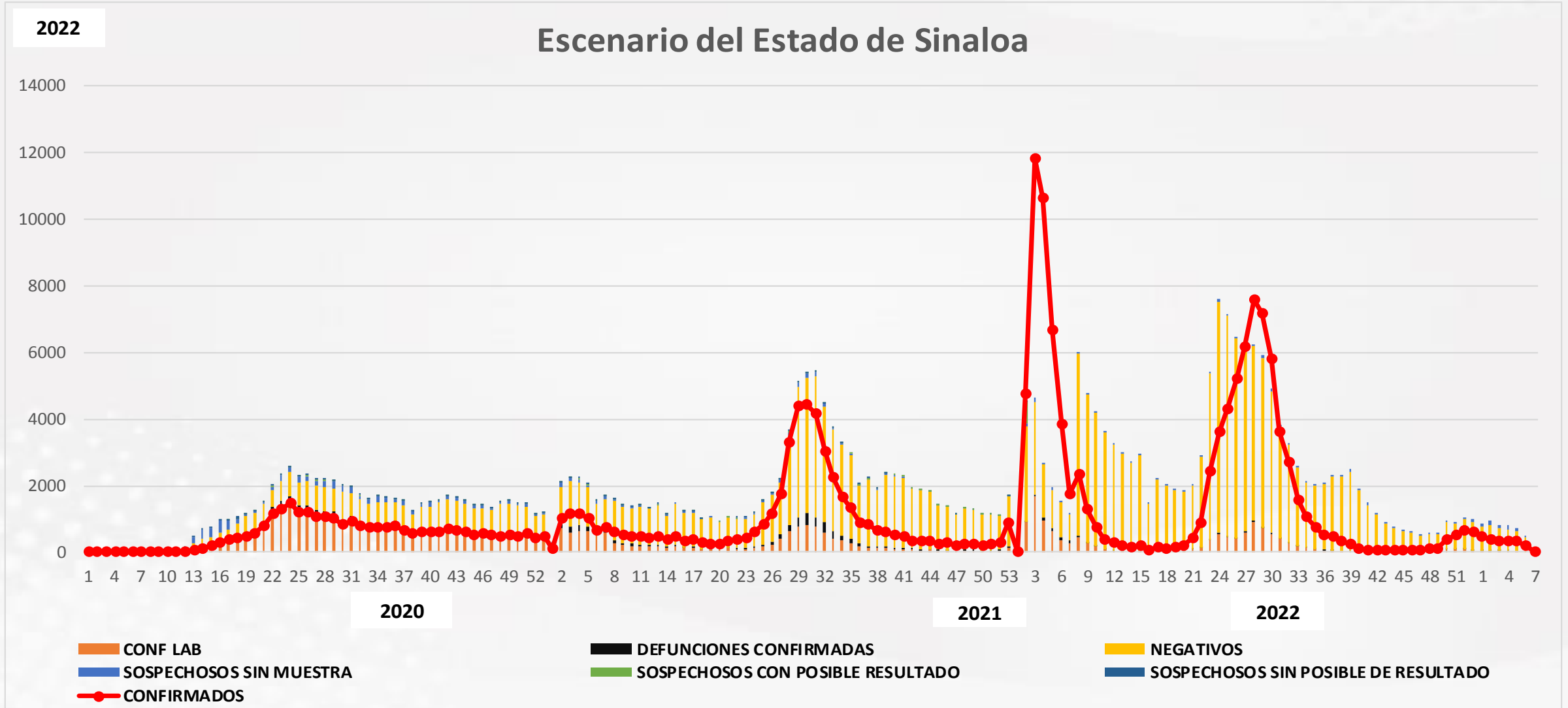


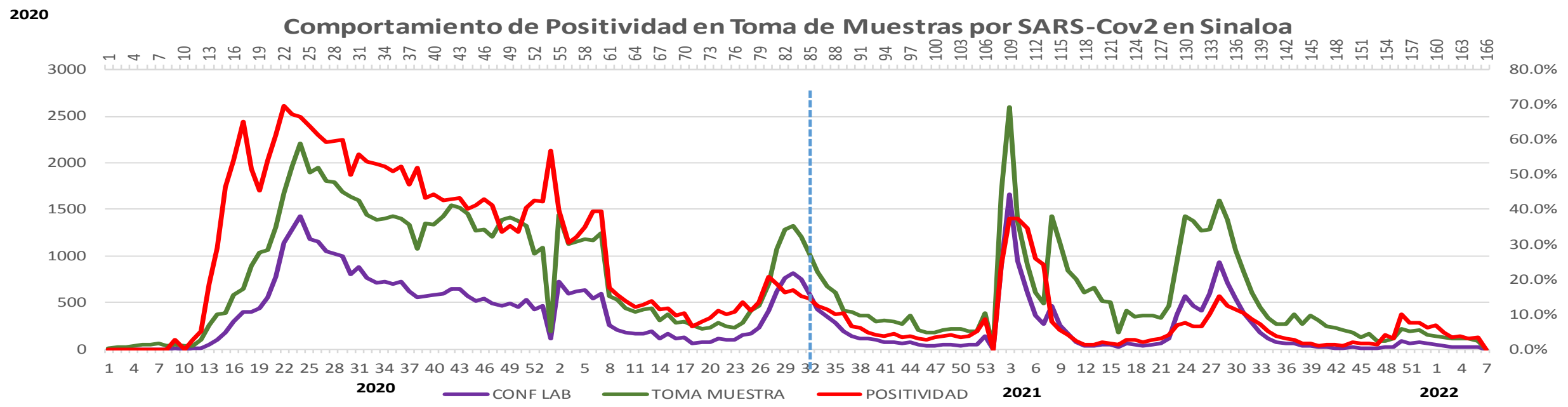
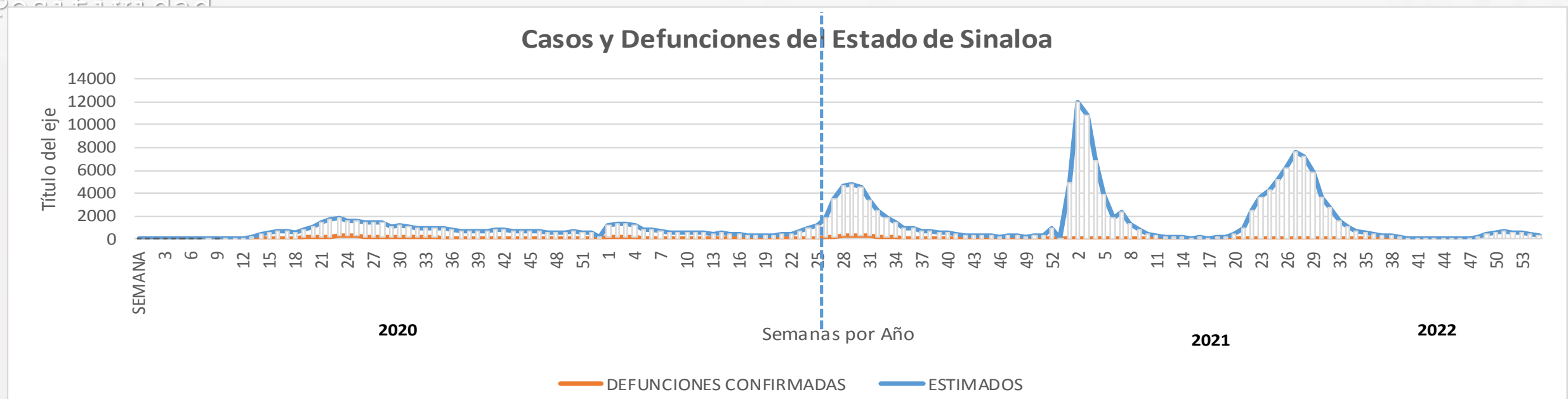
COVID-19 Sinaloa: Casos Positivos, Sospechosos y Negativos



NOTIFICADOS

440,472



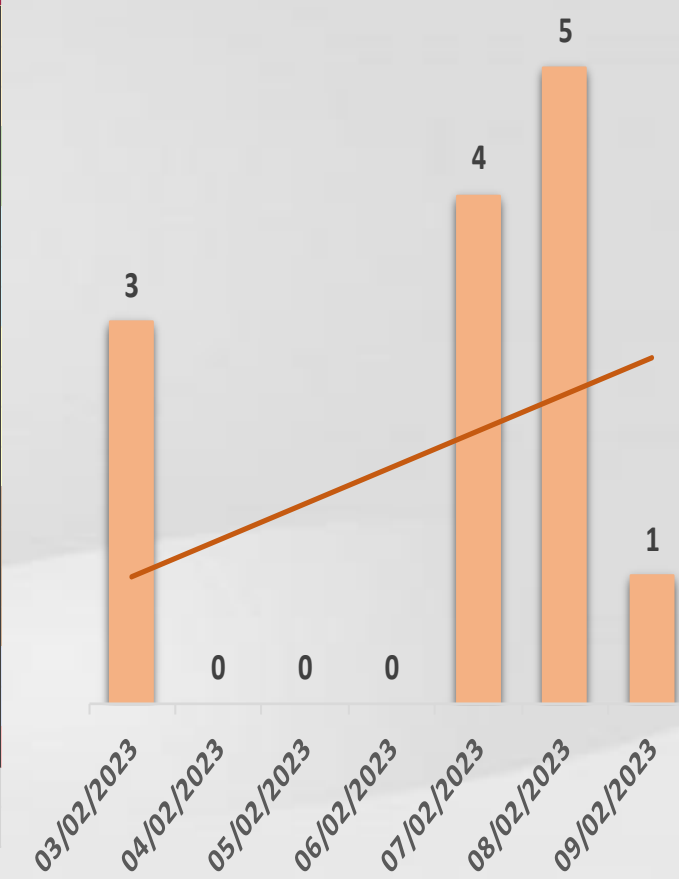




CONFIRMADOS SARS-COV 2 POR LESP EN SINALOA LOS ULTIMOS 10 DIAS



LISTA DE CASOS CONFIRMADOS POR LESP LOS ULTIMOS DIAS POR MUNICIPIO	CONFIRMADOS ACUMULADOS AL CORTE DE HOY 13/feb/2023	VENTANA DE RESPUESTA LESP CONFIRMADOS A SARS-COV-2			CASOS CONFIRMADOS A SARS-COV-2 LOS ULTIMOS 7 DIAS EVOLUCIONADOS EN PLATAFORMA SINAVE/SISVER							Total Casos Confirmados Últimos 10 Días	
		12/02/2023	11/02/2023	10/02/2023	09/02/2023	08/02/2023	07/02/2023	06/02/2023	05/02/2023	04/02/2023	03/02/2023		
AHOME	29,726	0	0	0	0	2	0	0	0	0	0	2	
CHOIX	471	0	0	0	0	0	0	0	0	0	0	0	
EL FUERTE	3,287	0	0	0	0	0	0	0	0	0	0	0	
GUASAVE	15,504	0	0	0	0	0	0	0	0	0	0	0	
SINALOA	1,188	0	0	0	0	0	0	0	0	0	0	0	
ANGOSTURA	1,552	0	0	0	0	0	0	0	0	0	0	0	
MOCORITO	734	0	0	0	0	0	0	0	0	0	0	0	
SALVADOR ALVARA	4,172	0	0	0	0	0	0	0	0	0	0	0	
BADIRAGUATO	908	0	0	0	0	0	0	0	0	0	0	0	
CULIACAN	84,339	0	0	0	1	3	2	0	0	0	1	7	
NAVOLATO	5,040	0	0	0	0	0	0	0	0	0	0	0	
COSALA	514	0	0	0	0	0	0	0	0	0	0	0	
ELOTA	1,470	0	0	0	0	0	0	0	0	0	0	0	
SAN IGNACIO	377	0	0	0	0	0	1	0	0	0	0	1	
CONCORDIA	309	0	0	0	0	0	0	0	0	0	0	0	
MAZATLAN	2,231	0	0	0	0	0	1	0	0	0	2	3	
ESCUINAPA	27,330	0	0	0	0	0	0	0	0	0	0	0	
ROSARIO	1,990	0	0	0	0	0	0	0	0	0	0	0	
Total Estado	181,142	0	0	0	1	5	4	0	0	0	3	13	
De Otros Estados	2,319	Fuente: Plataforma Nacional SINAVE/SISVER, Preliminar al Corte. Acumulados al 13/feb/2023, Por Municipio. Con Ventana de respuesta considerado referente a los procesos de laboratorio y posible demanda de muestras así como de actualización en Plataforma.											
Total	183,461	de tiempo de 3 días.											



VE



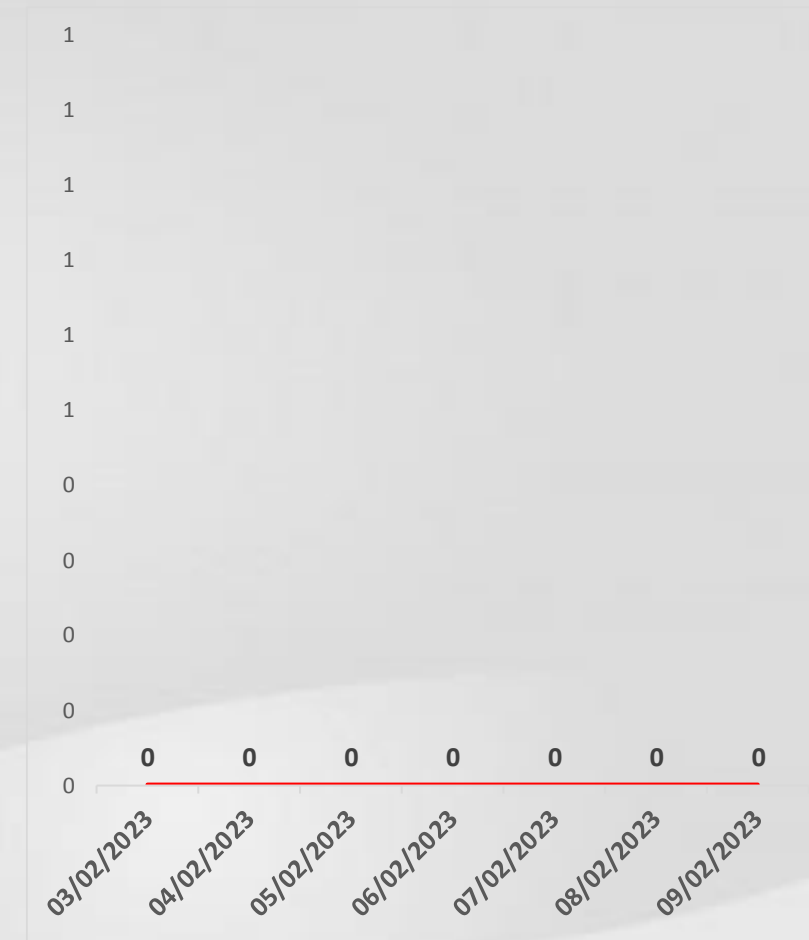
COVID-19 Sinaloa: Defunciones Confirmadas por Laboratorio a SARS-CoV-2



Notificadas por Municipio últimos 10 días.

LISTA DE CASOS DE DEFUNCIONES CONFIRMADAS POR LESP LOS ULTIMOS DIAS POR MUNICIPIO	CONFIRMADOS ACUMULADOS AL CORTE DE HOY 13/feb/2023	VENTANA DE RESPUESTA LESP CONFIRMADOS A SARS-COV-2			CASOS CONFIRMADOS A SARS-COV-2 LOS ULTIMOS 7 DIAS EVOLUCIONADOS EN PLATAFORMA SINAVE/SISVER							Total Defunciones Confirmadas a SARS-Cov2 los Últimos 10 Días	
		12/02/2023	11/02/2023	10/02/2023	09/02/2023	08/02/2023	07/02/2023	06/02/2023	05/02/2023	04/02/2023	03/02/2023		
AHOME	1,735	0	0	0	0	0	0	0	0	0	0	0	0
CHOIX	49	0	0	0	0	0	0	0	0	0	0	0	0
EL FUERTE	288	0	0	0	0	0	0	0	0	0	0	0	0
GUASAVE	1,069	0	0	0	0	0	0	0	0	0	0	0	0
SINALOA	154	0	0	0	0	0	0	0	0	0	0	0	0
ANGOSTURA	173	0	0	0	0	0	0	0	0	0	0	0	0
MOCORITO	111	0	0	0	0	0	0	0	0	0	0	0	0
SALVADOR ALVARADO	288	0	0	0	0	0	0	0	0	0	0	0	0
BADIRAGUATO	42	0	0	0	0	0	0	0	0	0	0	0	0
CULIACAN	3,590	0	0	0	0	0	0	0	0	0	0	0	0
NAVOLATO	352	0	0	0	0	0	0	0	0	0	0	0	0
COSALA	15	0	0	0	0	0	0	0	0	0	0	0	0
ELOTA	69	0	0	0	0	0	0	0	0	0	0	0	0
SAN IGNACIO	31	0	0	0	0	0	0	0	0	0	0	0	0
CONCORDIA	48	0	0	0	0	0	0	0	0	0	0	0	0
MAZATLAN	159	0	0	0	0	0	0	0	0	0	0	0	0
ESCUINAPA	1,675	0	0	0	0	0	0	0	0	0	0	0	0
ROSARIO	114	0	0	0	0	0	0	0	0	0	0	0	0
Total Estado	9,962	0	0	0	0	0	0	0	0	0	0	0	0
De Otros Estados	110												
Total	10,072												

Fuente: Plataforma Nacional SINAVE/SISVER, Preliminar al Corte. Acumulados al 13/feb/2023, Por Municipio. Con Ventana de Tiempo de 3 días.



VENTANA DE TIEMPO: Lapso de respuesta considerado referente a los procesos de laboratorio y posible demanda de muestras, certificación por defunción, así como de actualización en Plataforma.

Fuente: Plataforma Nacional SINAVE/SISVER. Jefatura de Depto. De Vigilancia Epidemiológica, Servicios de Salud de Sinaloa.

COVID-19 Sinaloa: Casos y Defunciones Positivas a SARS-CoV-2, por LESPS, Notificadas por Jurisdicción los últimos 10 días.



LISTA DE CASOS CONFIRMADOS POR LESP LOS ULTIMOS DIAS POR MUNICIPIO	CONFIRMADOS ACUMULADOS AL CORTE DE HOY 13/feb/2023	VENTANA DE RESPUESTA LESP CONFIRMADOS A SARS-COV-2			CASOS CONFIRMADOS A SARS-COV-2 LOS ULTIMOS 7 DIAS EVOLUCIONADOS EN PLATAFORMA SINAVE/SISVER							Total Confirmados por LESP en SISVER los Ultimos 10 Dias		
		12/02/2023	11/02/2023	10/02/2023	09/02/2023	08/02/2023	07/02/2023	06/02/2023	05/02/2023	04/02/2023	03/02/2023			
Jurisdicción I, Los Mochis	33,484	0	0	0	0	2	0	0	0	0	0	0	2	
Jurisdicción II, Guasave	16,692	0	0	0	0	0	0	0	0	0	0	0	0	
Jurisdicción III, Guamuchil	6,458	0	0	0	0	0	0	0	0	0	0	0	0	
Jurisdicción IV, Culiacán	90,287	0	0	0	1	3	2	0	0	0	0	1	7	
Jurisdicción V, Mazatlán	2,361	0	0	0	0	0	2	0	0	0	0	2	4	
Jurisdicción VI, Escuinapa	31,860	0	0	0	0	0	0	0	0	0	0	0	0	
Total Estado	181,142	0	0	0	1	5	4	0	0	0	0	3	13	



LISTA DE DEFUNCIONES ULTIMOS DIAS POR JURISDICCIONES	DEFUNCIONES ACUMULADAS AL CORTE DE HOY 13/feb/2023	VENTANA DE RESPUESTA LESP CONFIRMADOS A SARS-COV-2			DEFUNCIONES CONFIRMADAS A SARS-COV-2 LOS ULTIMOS 7 DIAS EVOLUCIONADOS EN PLATAFORMA SINAVE/SISVER							Total Evoluciones a Defuncion en los Ultimos 10 Dias		
		12/02/2023	11/02/2023	10/02/2023	09/02/2023	08/02/2023	07/02/2023	06/02/2023	05/02/2023	04/02/2023	03/02/2023			
Jurisdicción I, Los Mochis	2,072	0	0	0	0	0	0	0	0	0	0	0	0	
Jurisdicción II, Guasave	1,223	0	0	0	0	0	0	0	0	0	0	0	0	
Jurisdicción III, Guamuchil	572	0	0	0	0	0	0	0	0	0	0	0	0	
Jurisdicción IV, Culiacán	3,984	0	0	0	0	0	0	0	0	0	0	0	0	
Jurisdicción V, Mazatlán	115	0	0	0	0	0	0	0	0	0	0	0	0	
Jurisdicción VI, Escuinapa	1,996	0	0	0	0	0	0	0	0	0	0	0	0	
Total Estado	9,962	0	0	0	0	0	0	0	0	0	0	0	0	

VENTANA DE TIEMPO: Lapso de respuesta considerado referente a los procesos de laboratorio y posible demanda de muestras, certificación por defunción, así como de actualización en Plataforma.

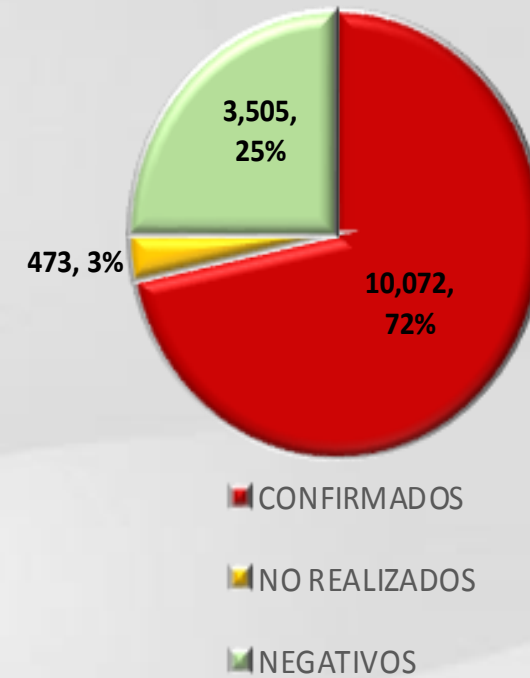
COVID-19 Sinaloa: Defunciones Confirmadas por Laboratorio, Asociación y Dictaminación a SARS-CoV-2 Notificadas al Estado.



COVID 19, SINALOA: DEFUNCIONES POR ASOCIACION Y DICTAMINACION CLINICA EPIDEMIOLOGICA

CLASIFICACION FINAL DE DEFUNCIONES AL 13/feb/2023	TOMA DE MUESTRA		TOTAL	TOTAL DEFUNCIONES
	SI	NO		
CONFIRMADO POR LABORATORIO	7,730	0	7,730	10,072
CONFIRMADO POR ANTIGENO	151	1,526	1,677	
CONFIRMADO POR ASOCIACION	22	99	121	
CONFIRMADO POR DICTAMINACION	43	501	544	
INVALIDO	4	0	4	473
NO REALIZADO	83	0	83	
SOSPECHOSO	44	342	386	
NEGATIVO	2,802	0	2,802	3,505
NEGATIVO ANTIGENO	17	686	703	
TOTAL	10,896	3,154	14,050	14,050

CLASIFICACION FINAL DE PRUEBAS SARS COV2 DE DEFUNCIONES



COVID-19 Sinaloa: Casos confirmados en personal de la salud por Institución



SARS-CoV-2 POR INSTITUCION Y	MEDICOS	ENFERMERAS	OTROS TRABAJADORES	LABORATORISTAS	DENTISTAS	TOTAL
SSA	1,340	1,548	1,419	102	140	4,549
IMSS	1,754	2,986	2,584	162	66	7,552
IMSS-OPORTUNIDADES	113	124	81	2	5	325
SEDENA	7	5	9	2	0	23
ISSSTE	491	715	336	39	18	1,599
SEMAR	19	28	11	2	2	62
MUNICIPAL	14	11	13	0	0	38
ESTATAL	105	59	33	4	0	201
PRIVADA	207	183	748	14	15	1,167
PEMEX	0	0	0	0	0	0
CRUZ ROJA	0	0	0	0	0	0
UNIVERSITARIO	1	0	0	0	0	1
TOTAL	4,051	5,659	5,234	327	246	15,517
	26.1%	36.5%	33.7%	2.1%	1.6%	100.0%

CONFIRMADOS DEL AREA DE LA SALUD	CASOS	DEFUNCIONES
MEDICOS	4,051	69
ENFERMERAS	5,659	20
OTROS TRABAJADORES DE LA SALUD	5,234	24
LABORATORISTAS	327	3
DENTISTAS	246	4
TOTAL	15,517	120



CUADROS ACUMULADOS CONFIRMADOS A SARS-COV 2 POR INSTITUCION EN EL ESTADO DE SINALOA



CONFIRMADOS A SARS-COV2	CASOS	DEFUNCIONES
SSA	33,267	1,866
IMSS	100,172	5,864
IMSS-OPORTUNIDADES	2,531	95
SEDENA	761	83
ISSSTE	7,589	1,532
SEMAR	595	36
MUNICIPAL	237	16
ESTATAL	1,116	299
PRIVADA	37,156	280
PEMEX	7	1
CRUZ ROJA	0	0
UNIVERSITARIO	1	0
TOTAL	183,432	10,072

EMBARAZADAS POSITIVAS A SARS-COV2	CASOS	DEFUNCIONES
SSA	439	12
IMSS	1,186	6
IMSS-OPORTUNIDADES	71	0
SEDENA	14	0
ISSSTE	51	0
SEMAR	9	0
MUNICIPAL	2	0
ESTATAL	18	0
PRIVADA	420	1
PEMEX	0	0
CRUZ ROJA	0	0
UNIVERSITARIO	0	0
TOTAL	2,210	19

HOSPITALIZADOS CONFIRMADOS A SARS-COV2	CASOS HOSPITALIZADOS	DEFUNCIONES HOSPITALIZADOS
SSA	4,959	1,862
IMSS	10,400	5,818
IMSS-OPORTUNIDADES	256	93
SEDENA	329	81
ISSSTE	3,051	1,527
SEMAR	250	36
MUNICIPAL	64	16
ESTATAL	570	299
PRIVADA	1,087	280
PEMEX	1	1
CRUZ ROJA	0	0
UNIVERSITARIO	0	0
TOTAL	20,967	10,013

MENORES DE 18 AÑOS CONFIRMADOS A SARS-COV2	CASOS	DEFUNCIONES
SSA	3,062	8
IMSS	5,132	24
IMSS-OPORTUNIDADES	253	1
SEDENA	52	0
ISSSTE	207	2
SEMAR	26	0
MUNICIPAL	5	0
ESTATAL	45	0
PRIVADA	3,525	0
PEMEX	0	0
CRUZ ROJA	0	0
UNIVERSITARIO	0	0
TOTAL	12,307	35



COVID-19 SINALOA

COMUNICADO TECNICO DIARIO



Dr. Rosalino Flores Rocha
Subdirector De Vigilancia Epidemiológica

Dr. Rafael Martínez Rocha
Jefe de Depto. De Vigilancia Epidemiológica

Dr. Carlos Alberto Carlón Núñez
Coordinador Estatal SISVER



SALUD

SECRETARÍA DE SALUD

DGE

DIRECCIÓN GENERAL
DE EPIDEMIOLOGÍA

PLATAFORMA SINAVE/SISVER

Notificación de Eventos Emergentes con Impacto Epidemiológico al
667 758-70-00, ext. 40413.

E-mail: epidesin@yahoo.com.mx

Blvd. Alfonso Zaragoza Maytorena n° 2204, edificio "A", tercer piso,
Fraccionamiento Bonanzas, C.P. 80020, Culiacán, Sinaloa.



Bitácora diaria de CTD Covid-19 en
http://saludsinaloa.gob.mx/index.php/coronavirus_/
Apartado "Panorama Epidemiológico de COVID-19"