



SERVICIOS DE SALUD DE SINALOA

SUBDIRECCIÓN DE VIGILANCIA EPIDEMIOLÓGICA

COVID-19 SINALOA

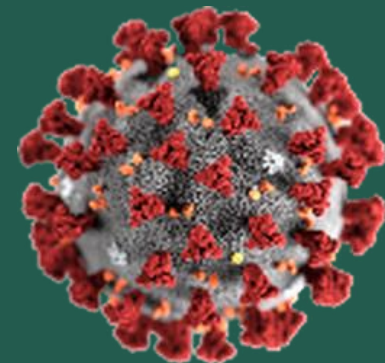
Comunicado Técnico Diario

NUEVA
NORMALIDAD

sábado, 13 de febrero de 2021

SALUD

SECRETARÍA DE SALUD



Dr. José Pablo Güémez Alvarez

Jefe de Depto. De Vigilancia Epidemiologica

Servicios de Salud de Sinaloa

Nota: Este comunicado contiene información preliminar y sus datos pueden variar sin previo aviso, datos presentados disponibles a la fecha y corte especificados.

TABLA POR MUNICIPIO DE RESIDENCIA DEL PACIENTE

SUBDIRECCION DE EPIDEMIOLOGIA										
SINALOA , PLATAFORMA DE VIGILANCIA EPIDEMIOLOGICA COVID-19										
Municipios	Notificados en Plataforma	Acumulados al 13/feb/2021		RESULTADO FINAL						Total Activos*
	Num.-	Femeninos	Masculinos	RESULTADO NEGATIVO	RESULTADO INFLUENZA	OTROS DX	POSITIVO SARS-CoV-2	SOSPECHOS OS	DEFUNCION (+) Sars-CoV-2	
AHOME	9,703	5,196	4,507	4,831	30	251	4,442	149	910	144
CHOIX	220	104	116	98	2	7	109	4	14	3
EL FUERTE	918	459	459	441	1	31	433	12	125	12
GUASAVE	9,905	5,449	4,456	3,952	4	1,528	4,310	111	591	67
SINALOA	986	482	504	497	0	46	436	7	75	12
ANGOSTURA	621	286	335	206	0	26	386	3	107	3
MOCORITO	352	169	183	153	0	23	173	3	57	3
SALVADOR ALVARADO	1,946	1,004	942	716	0	68	1,150	12	196	20
BADIRAGUATO	430	227	203	210	0	42	176	2	22	1
CULIACÁN	32,236	17,544	14,692	14,778	9	3,108	14,039	302	1,768	321
NAVOLATO	2,149	1,179	970	1,016	4	162	926	41	168	13
COSALÁ	300	174	126	72	0	148	77	3	5	0
ELOTA	249	118	131	109	1	37	99	3	22	3
SAN IGNACIO	118	57	61	54	0	6	58	0	14	1
CONCORDIA	141	61	80	49	0	14	77	1	27	1
ESCUINAPA	685	377	308	252	0	55	375	3	75	1
MAZATLÁN	10,951	5,798	5,153	4,473	1	1,404	5,005	68	750	105
ROSARIO	463	223	240	190	1	38	227	7	39	5
Total	72,373	38,907	33,466	32,097	53	6,994	32,498	731	4,965	715
Otro Estado	432	175	257	195	0	31	198	8	44	

Fuente: Plataforma Nacional SISVER, Preliminar al Corte. Acumulados al 13/feb/2021 , Por Lugar de Residencia.

CASOS ACTIVOS*: Caso Confirmado Positivo con fecha de inicio de síntomas en los últimos 14 días.



COVID-19 SINALOA: Resumen de Casos

27 feb - al sábado, 13 de febrero de 2021

Confirmados Acumulados 32,697	Casos Sospechosos Estudiados 72,809	Negativos Acumulados 32,293
--	--	--

Casos Confirmados Activos* 718	Defunciones 5,009
---	------------------------------------

* CASO ACTIVO: Caso Confirmado Positivo con Fecha de Inicio de Sintomas en los Ultimos 14 Dias



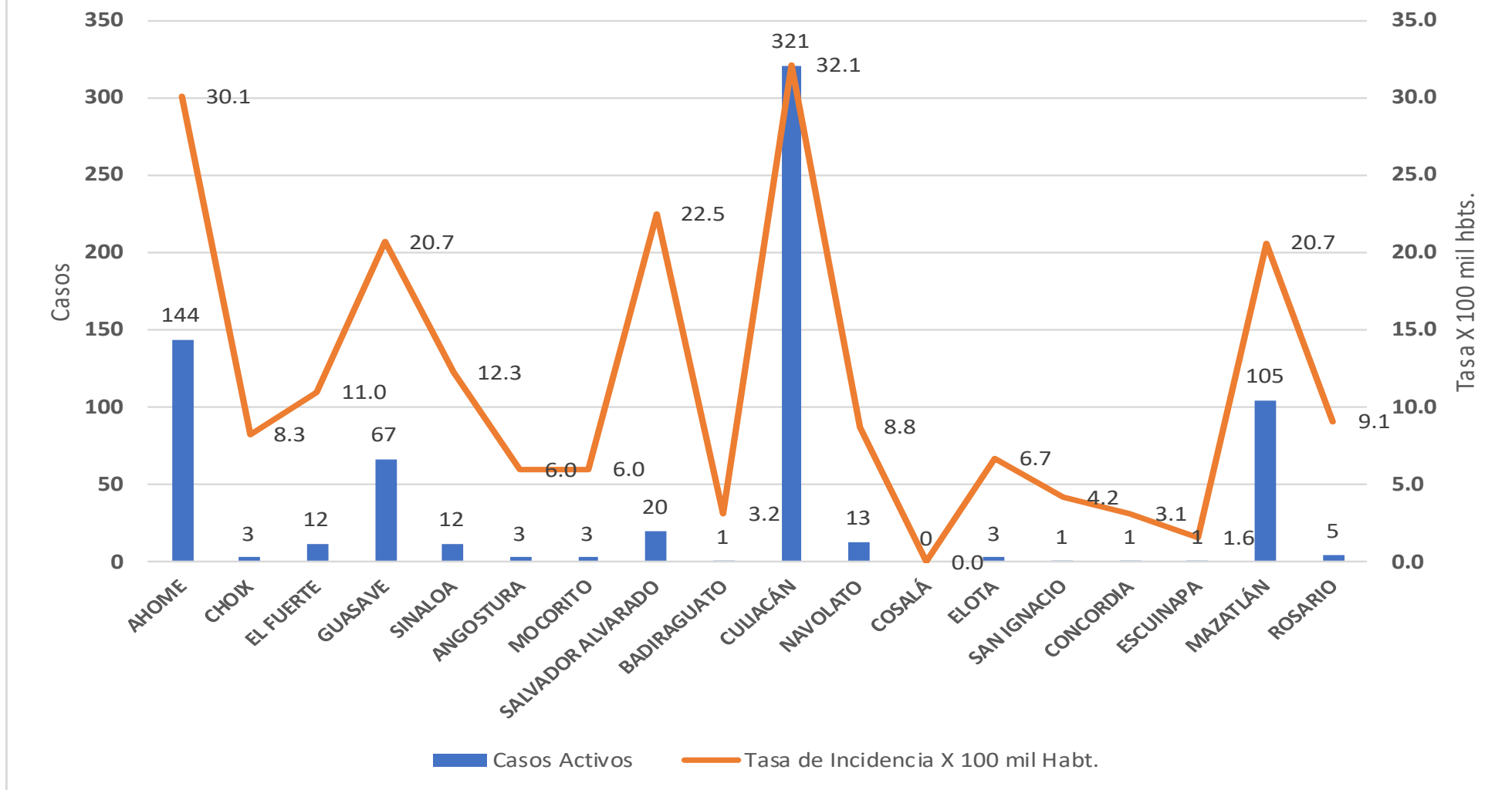
352 Dias

[27/02/2020 - 13/02/2021]

Dias de COVID-19 en SINALOA

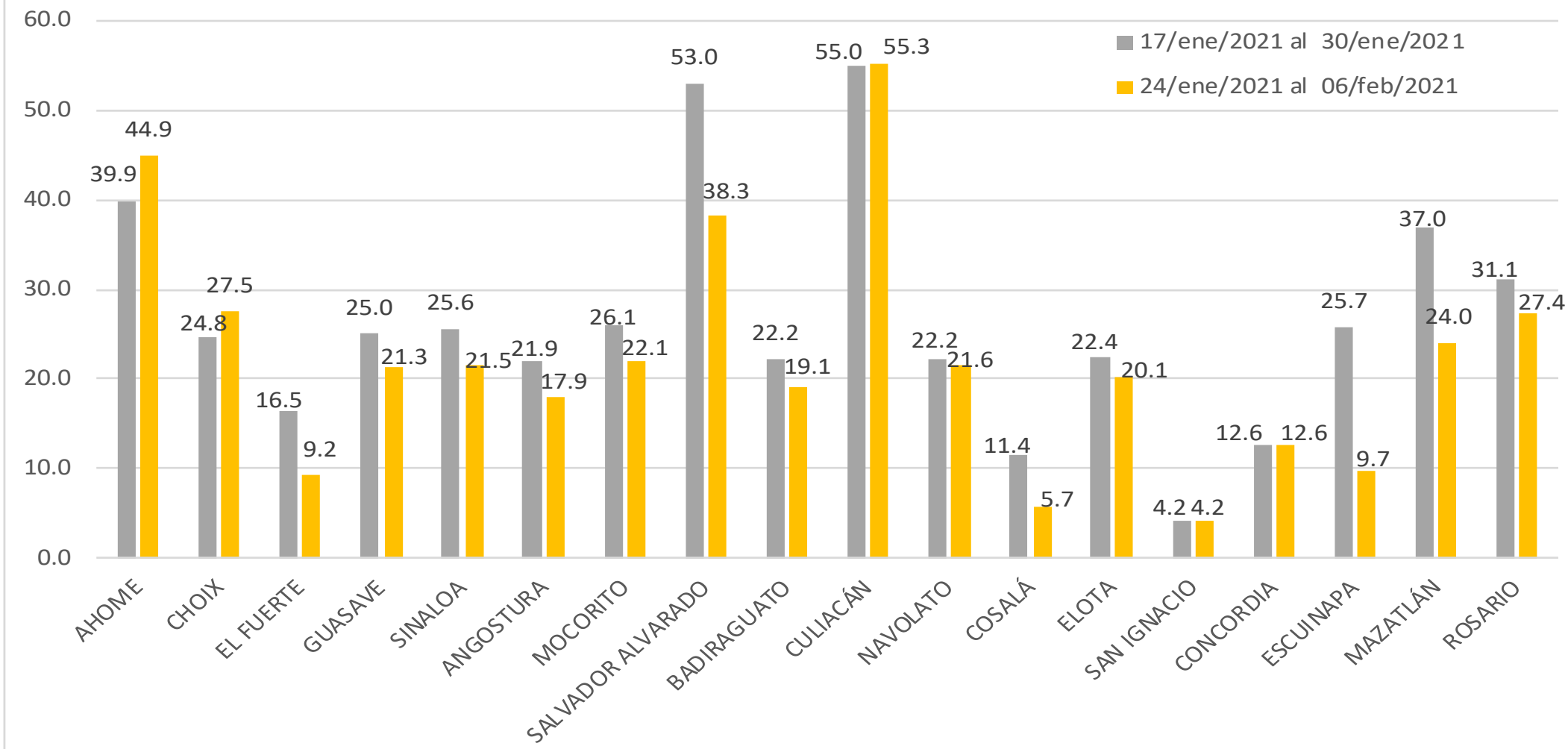


Casos Confirmados* Activos, de COVID-19 por Municipio al día de hoy 13/feb/2021





INCIDENCIA DE CASOS ACTIVOS POR MUNICIPIO



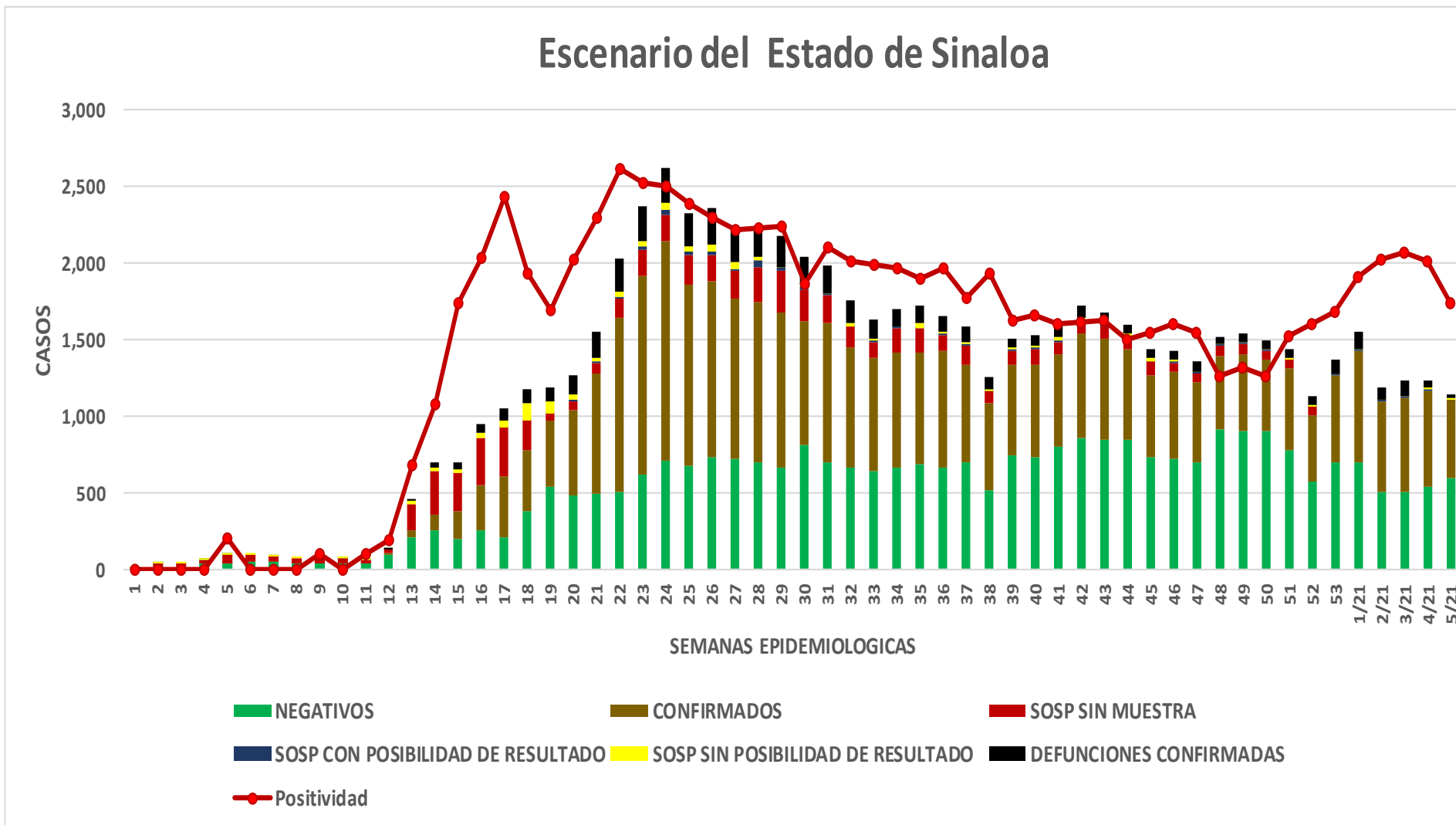
COVID-19 Sinaloa: Casos positivos, sospechosos y negativos

72,809 Personas
Notificadas

46.2% Positividad
Semana 5/2021

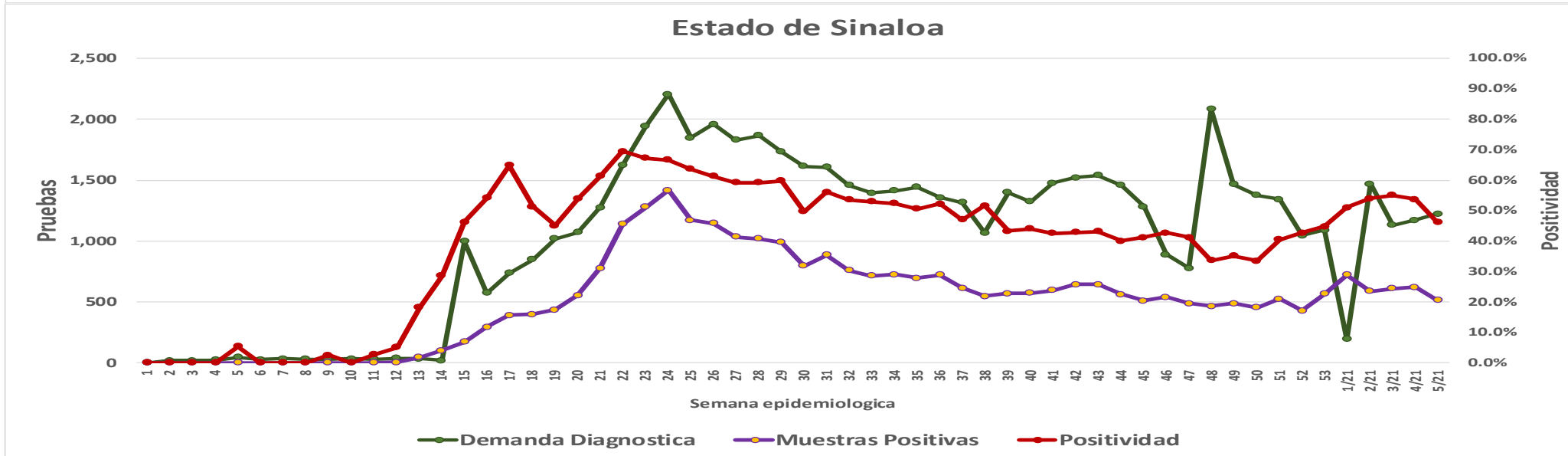
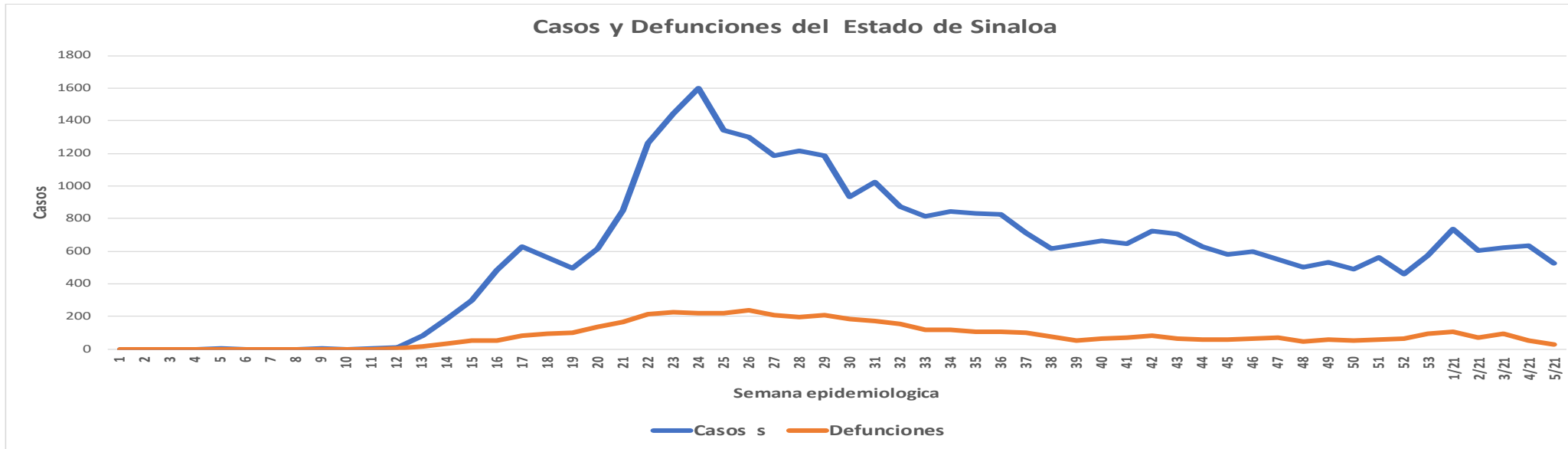
**NUEVA
NORMALIDAD**

Escenario del Estado de Sinaloa



COVID-19 Sinaloa: Casos Estimados, Defunciones, Demanda Diagnostica y Positividad

**NUEVA
NORMALIDAD**



COVID-19 Sinaloa: Casos Positivos a SARS-CoV-2, por LESPS Notificados los últimos 7 días.

CASOS CONFIRMADOS A SARS-CoV-2 SEGÚN MUNICIPIO LOS ULTIMOS 7 DIAS POR LESPS	13/02/2021 Acum. Hasta el día de hoy	CASOS CONFIRMADOS A SARS-COV-2 LOS ULTIMOS 7 DIAS POR LESPS							Total de Casos Confirmados Ultimos 7 Dias
		Registrados en Plataforma SINAVE/SISVER							
		12/02/2021	11/02/2021	10/02/2021	09/02/2021	08/02/2021	07/02/2021	06/02/2021	
AHOME	4,442	12	30	32	3	19	29	2	127
CHOIX	109	1	1	0	0	0	0	0	2
EL FUERTE	433	1	1	1	1	1	0	0	5
GUASAVE	4,310	12	14	9	19	1	2	6	63
SINALOA	436	5	4	1	0	0	0	0	10
ANGOSTURA	386	0	0	0	1	1	0	1	3
MOCORITO	173	0	0	1	2	0	0	0	3
SALVADOR ALVARADO	1,150	0	3	3	6	5	1	4	22
BADIRAGUATO	176	0	0	0	0	1	0	1	2
CULIACAN	14,039	13	39	40	51	60	1	22	226
NAVOLATO	926	0	3	0	7	1	0	0	11
COSALA	77	0	0	0	0	0	0	0	0
ELOTA	99	0	2	0	0	2	0	1	5
SAN IGNACIO	58	0	0	1	0	0	0	0	1
CONCORDIA	77	0	0	0	0	0	0	1	1
ESCUINAPA	375	0	0	0	0	0	0	3	3
MAZATLAN	5,005	10	18	19	18	13	3	17	98
ROSARIO	227	0	8	0	0	0	0	2	10
Total Estado	32,498	54	123	107	108	104	36	60	592

**NUEVA
NORMALIDAD**



COVID-19 Sinaloa: Casos y Defunciones Positivas a SARS-CoV-2, por LESPS, Notificadas los últimos 7 días.

NUEVA
NORMALIDAD

CASOS POSITIVOS A SARS-CoV-2 SEGÚN JURISDICCION LOS ULTIMOS 7 DIAS	13/02/2021 Acum. Hasta el día de hoy	CASOS POSITIVOS A SARS-COV-2 LOS ULTIMOS 7 DIAS							Total de Casos Confirmados Ultimos 7 Dias
		Registrados en Plataforma SINAVE/SISVER							
		12/02/2021	11/02/2021	10/02/2021	09/02/2021	08/02/2021	07/02/2021	06/02/2021	
Jurisdiccion I, Los Mochis	4,984	14	32	33	4	20	29	2	134
Jurisdiccion II, Guasave	4,746	17	18	10	19	1	2	6	73
Jurisdiccion III, Guamuchil	1,709	0	3	4	9	6	1	5	28
Jurisdiccion IV, Culiacan	15,141	13	42	40	58	62	1	23	239
Jurisdiccion V, Elota	234	0	2	1	0	2	0	1	6
Jurisdiccion VI, Mazatlan	5,684	10	26	19	18	13	3	23	112
Total Estado	32,498	54	123	107	108	104	36	60	592

BASE SISVER									
DEFUNCIONES POSITIVAS A SARS-CoV-2 POR JURISDICCION LOS ULTIMOS 7 DIAS	13/02/2021 Acum. Hasta el día de hoy	DEFUNCIONES POSITIVAS A SARS-COV-2 LOS ULTIMOS 7 DIAS							Total de Casos Confirmados Ultimos 7 Dias
		Registrados en Plataforma SINAVE/SISVER							
		12/02/2021	11/02/2021	10/02/2021	09/02/2021	08/02/2021	07/02/2021	06/02/2021	
Jurisdiccion I, Los Mochis	1,049	0	3	1	3	0	2	1	10
Jurisdiccion II, Guasave	666	0	0	0	1	4	2	2	9
Jurisdiccion III, Guamuchil	360	0	1	0	0	2	0	0	3
Jurisdiccion IV, Culiacan	1,958	0	4	4	7	3	2	2	22
Jurisdiccion V, Elota	41	0	0	0	0	0	0	0	0
Jurisdiccion VI, Mazatlan	891	1	1	3	4	3	3	2	17
Total Estado	4,965	1	9	8	15	12	9	7	61



COVID-19 Sinaloa: Defunciones Confirmadas por Laboratorio a SARS-CoV-2 Notificadas por Municipio últimos 7 días.

Total Estado 4,751 0 5 4 8 8 0 7 32

BASE SISVER

DEFUNCIONES POSITIVAS A SARS-CoV-2 SEGÚN MUNICIPIO LOS ULTIMOS 7 DIAS	13/02/2021 Acum. Hasta el día de hoy	DEFUNCIONES POSITIVAS A SARS-COV-2 LOS ULTIMOS 7 DIAS							Total de Casos Confirmados Ultimos 7 Dias
		Registrados en Plataforma SINAVE/SISVER							
		12/02/2021	11/02/2021	10/02/2021	09/02/2021	08/02/2021	07/02/2021	06/02/2021	
AHOME	910	0	2	1	3	0	1	1	8
CHOIX	14	0	0	0	0	0	0	0	0
EL FUERTE	125	0	1	0	0	0	1	0	2
GUASAVE	591	0	0	0	0	3	2	1	6
SINALOA	75	0	0	0	1	1	0	1	3
ANGOSTURA	107	0	0	0	0	1	0	0	1
MOCORITO	57	0	0	0	0	0	0	0	0
SALVADOR ALVARADO	196	0	1	0	0	1	0	0	2
BADIRAGUATO	22	0	0	0	0	0	0	0	0
CULIACAN	1,768	0	3	4	7	2	2	2	20
NAVOLATO	168	0	1	0	0	1	0	0	2
COSALA	5	0	0	0	0	0	0	0	0
ELOTA	22	0	0	0	0	0	0	0	0
SAN IGNACIO	14	0	0	0	0	0	0	0	0
CONCORDIA	27	0	0	0	0	0	0	0	0
ESCUINAPA	75	0	0	0	0	0	0	0	0
MAZATLAN	750	1	1	2	4	3	3	2	16
ROSARIO	39	0	0	1	0	0	0	0	1
Total Estado	4,965	1	9	8	15	12	9	7	61

NUEVA
NORMALIDAD



Defunciones; Residentes de otros Estados

29

COVID-19 Sinaloa: Defunciones Confirmadas por Laboratorio, Asociación o Dictaminación a SARS-CoV-2 Notificadas al Estado.

NUEVA
NORMALIDAD

COVID-19, SINALOA: DEFUNCIONES POR ASOCIACION Y DICTAMINACION CLINICA EPIDEMIOLOGICA

CLASIFICACION FINAL DEFUNCIONES	Informacion hasta: 13/02/2021			TOTAL DEFUNCIONES
	TOMA DE MUESTRA		TOTAL	
	SI	NO		
CONFIRMADO POR LABORATORIO	4756	0	4,756	5,009
CONFIRMADO POR ANTIGENO	4	125	129	
CONFIRMADO POR ASOCIACIÓN	14	52	66	
CONFIRMADO POR DICTAMINACIÓN	8	50	58	
INVALIDO	3	0	3	738
NO REALIZADO	97	0	97	
SOSPECHOSO	52	586	638	
NEGATIVO	1469	0	1,469	1,501
NEGATIVO ANTIGENO	0	32	32	
TOTAL GENERAL	6,403	813	7,216	7,248



COVID-19 Sinaloa: Casos y Defunciones en Embarazadas y Menores de 18 años

NUEVA
NORMALIDAD

EMBARAZADAS CON SARS-COV2 Registrados en Plataforma SINAVE/SISVER	Casos	Defunciones
SSA	112	3
IMSS	112	1
IMSS-OPORTUNIDADES	10	0
SEDENA	8	0
ISSSTE	8	0
SEMAR	4	0
MUNICIPAL	2	0
HOSPITAL MARGARITA MAZA DE JUAREZ	2	0
ESTATAL	5	0
HOSPITAL CIVIL DE CULIACAN	5	0
PRIVADA	1	1
CLINICA HOSPITAL CULIACAN S. A. DE C. V.	0	0
HOSPITAL MARINA MAZATLAN	0	0
HOSPITAL ANGELES CULIACAN	0	0
MEDICA DE LA CIUDAD	1	1
Total	262	5

MENORES DE 18 AÑOS POSITIVOS A SARS-CoV-2	Casos	Defunciones
SSA	436	5
IMSS	131	7
IMSS-OPORTUNIDADES	6	1
SEDENA	1	0
ISSSTE	19	1
SEMAR	4	0
MUNICIPAL	2	0
HOSPITAL MARGARITA MAZA DE JUAREZ	2	0
ESTATAL	23	0
HOSPITAL CIVIL DE CULIACAN	22	0
PRIVADA	8	0
CLINICA HOSPITAL CULIACAN S. A. DE C. V.	0	0
HOSPITAL MARINA MAZATLAN	0	0
HOSPITAL ANGELES CULIACAN	5	0
MEDICA DE LA CIUDAD	1	0
Total	630	14



COVID-19 Sinaloa:

Casos confirmados en personal de la salud por Institución



SARS-CoV-2 POR INSTITUCION Y PERSONAL DE LA SALUD <small>Registrados en Plataforma SINAVE/SISVER</small>	MEDICOS	ENFERMERAS	OTROS TRABAJADORES DE LA SALUD	LABORATORISTAS	DENTISTAS	TOTAL
SSA	631	757	565	46	47	2,046
IMSS	660	1,236	876	60	16	2,848
IMSS-OPORTUNIDADES	39	41	24	2	1	107
SEDENA	3	4	6	1	0	14
ISSSTE	139	281	134	20	8	582
SEMAR	7	22	5	2	2	38
MUNICIPAL	13	11	12	0	0	36
HOSPITAL MARGARITA MAZA DE JUAREZ	13	11	12	0	0	36
ESTATAL	81	46	24	2	0	153
HOSPITAL CIVIL DE CULIACAN	81	46	24	2	0	153
PRIVADA	39	21	15	5	1	81
CLINICA HOSPITAL CULIACAN S. A. DE C. V.	1	0	0	0	0	1
HOSPITAL MARINA MAZATLAN	5	12	12	4	0	33
HOSPITAL ANGELES CULIACAN	5	1	1	0	0	7
MEDICA DE LA CIUDAD	4	1	0	0	0	5
Total	1,612	2,419	1,661	138	75	5,905

CONFIRMADOS DEL AREA DE LA SALUD <small>Registrados en Plataforma SINAVE/SISVER</small>	Hasta el día de Hoy	DEFUNCION
MEDICOS	1,612	42
ENFERMERAS	2,419	12
OTROS TRABAJADORES DE LA SALUD	1,661	15
LABORATORISTAS	138	1
DENTISTAS	75	2
Total	5,905	72





DIRECCIÓN DE PREVENCIÓN Y PROMOCIÓN DE LA SALUD
SUBDIRECCIÓN DE VIGILANCIA EPIDEMIOLÓGICA

SALUD

SECRETARÍA DE SALUD

