



SERVICIOS DE SALUD DE SINALOA

SUBDIRECCIÓN DE VIGILANCIA EPIDEMIOLÓGICA

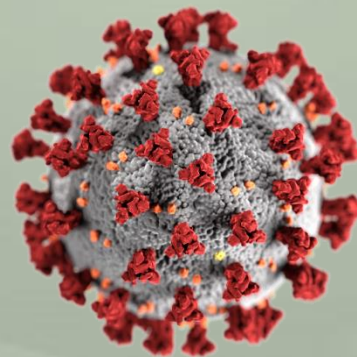


MIÉRCOLES, 13 DE DICIEMBRE DEL 2023

27/FEB/2020 AL 13/DIC/2023, 1385 DÍAS TRANSCURRIDOS DE COVID-19 EN SINALOA

COVID-19 SINALOA

COMUNICADO TECNICO DIARIO



Nota: Este comunicado contiene información preliminar y sus datos pueden variar sin previo aviso, datos presentados disponibles a la fecha y corte especificados.



SALUD
SECRETARÍA DE SALUD

DGE

DIRECCIÓN GENERAL
DE EPIDEMIOLOGÍA

PLATAFORMA SINAVE/SISVER





SITUACION GENERAL EN EL ESTADO DE SINALOA POR SARS-COV 2



SERVICIOS DE SALUD DE SINALOA

SUBDIRECCION DE EPIDEMIOLOGIA

SINALOA , PLATAFORMA DE VIGILANCIA EPIDEMIOLOGICA COVID-19

MUNICIPIOS	NOTIFICADOS ACUMULADO AL 13/dic/2023			RESULTADO FINAL						
	AMBOS GENEROS	FEMENINOS	MASCULINOS	RESULTADO NEGATIVO	RESULTADO INFLUENZA	OTROS DX	POSITIVO SARS-CoV-2	SOSPECHOSOS	DEFUNCION (+) Sars-CoV-2	CASOS ACTIVOS *
AHOME	68,498	39,070	29,428	36,853	221	520	30,627	4	1,740	0
CHOIX	990	532	458	488	3	16	481	0	49	0
EL FUERTE	6,312	3,598	2,714	2,896	12	59	3,332	0	291	0
GUASAVE	42,244	24,247	17,997	22,982	64	672	15,724	3	1,074	0
SINALOA	3,247	1,828	1,419	1,923	10	62	1,205	1	154	0
ANGOSTURA	2,962	1,642	1,320	1,344	3	20	1,568	2	175	0
MOCORITO	1,804	991	813	1,015	9	33	749	1	113	0
SALVADOR ALVARADO	8,725	5,071	3,654	4,391	4	45	4,228	1	291	0
BADIRAGUATO	2,475	1,397	1,078	1,473	19	50	916	0	43	0
CULIACAN	217,368	127,691	89,677	123,501	481	2,167	88,153	43	3,606	0
NAVOLATO	11,097	6,395	4,702	5,742	23	114	5,101	1	352	0
COSALA	1,341	684	657	613	3	15	515	0	17	0
ELOTA	3,783	2,080	1,703	2,223	6	38	1,477	0	70	0
SAN IGNACIO	802	452	350	413	3	13	380	0	31	0
CONCORDIA	649	339	310	311	0	7	318	0	48	0
MAZATLAN	70,401	39,704	30,697	39,940	58	571	27,942	3	1,680	0
ESCUINAPA	4,551	2,577	1,974	2,164	39	108	2,250	1	161	0
ROSARIO	3,688	1,963	1,725	1,556	2	39	1,997	0	115	0
TOTAL	450,937	260,261	190,676	249,828	960	4,549	186,971	60	10,010	0
OTRO ESTADO	8,783	4,432	4,351	6,255	22	6	2,399	10	111	0

CASOS ACTIVOS*: Caso Confirmado Positivo con fecha de inicio de sintomas en los ultimos 14 dias.

NOTIFICADOS

450,937

NEGATIVOS

249,828

POSITIVOS

186,971

SOSPECHOSOS

60

DEFUNCIONES

10,010

HOSPITALIZADOS

21,204

TASAS E INDICES ACUMULADOS

TASA DE INCIDENCIA ESTATAL X 100,000 HABS 5,832

INDICE DE LETALIDAD 5.35%

% POSITIVIDAD 41.5 %

INDICE DE HOSPITALIZACION 11.2%



Concentrado General, casos COVID-19.



CASOS ACTIVOS POR MUNICIPIO EN EL ESTADO DE SINALOA POR SARS-COV 2



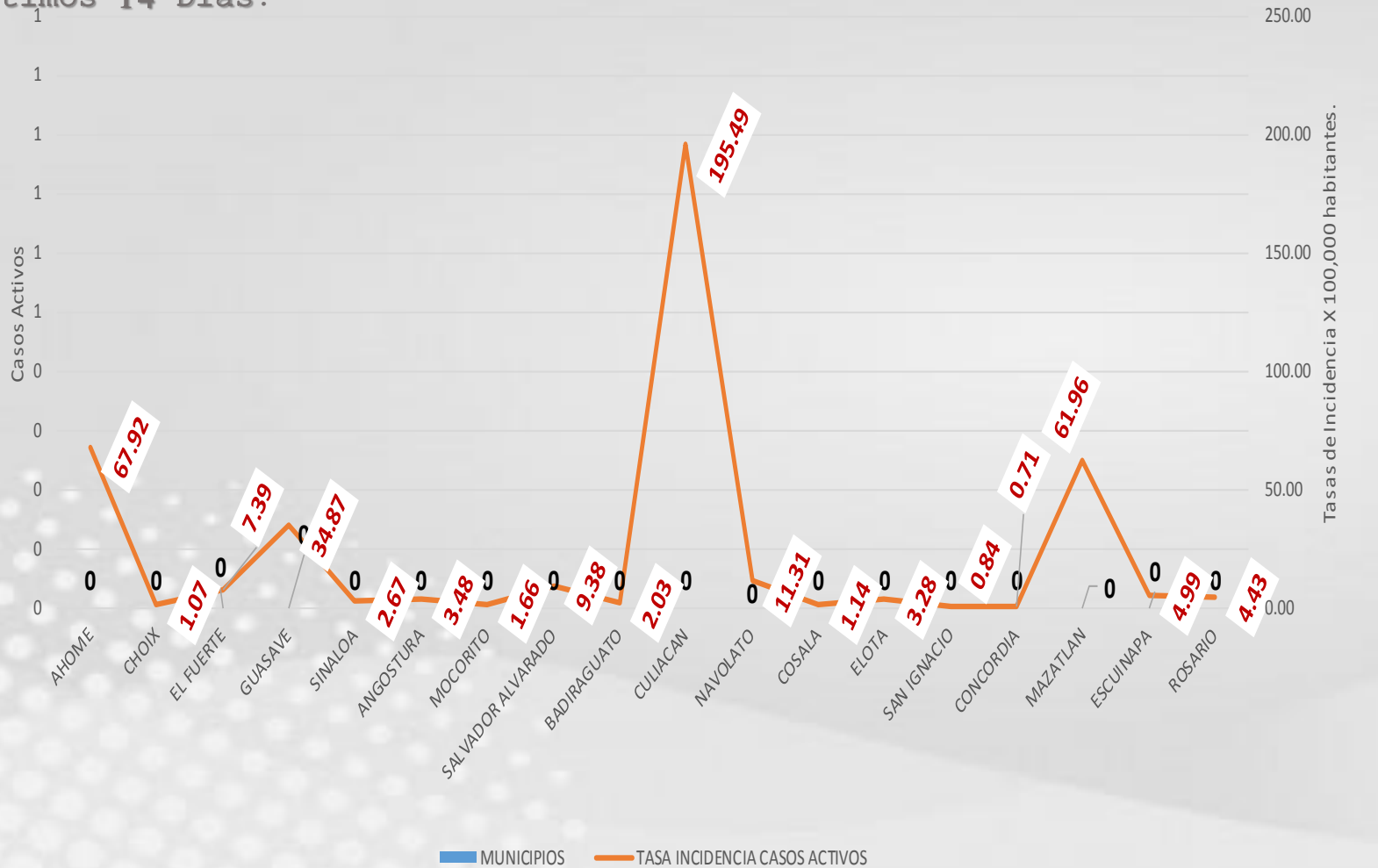
ACTIVOS ESTIMADOS

0

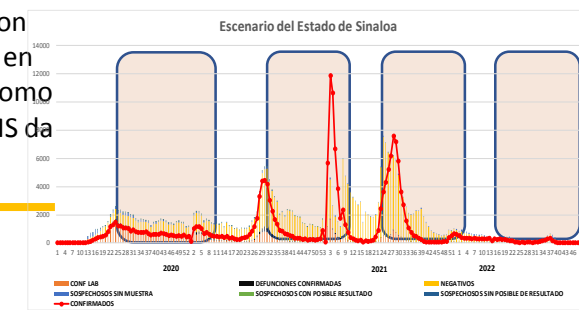
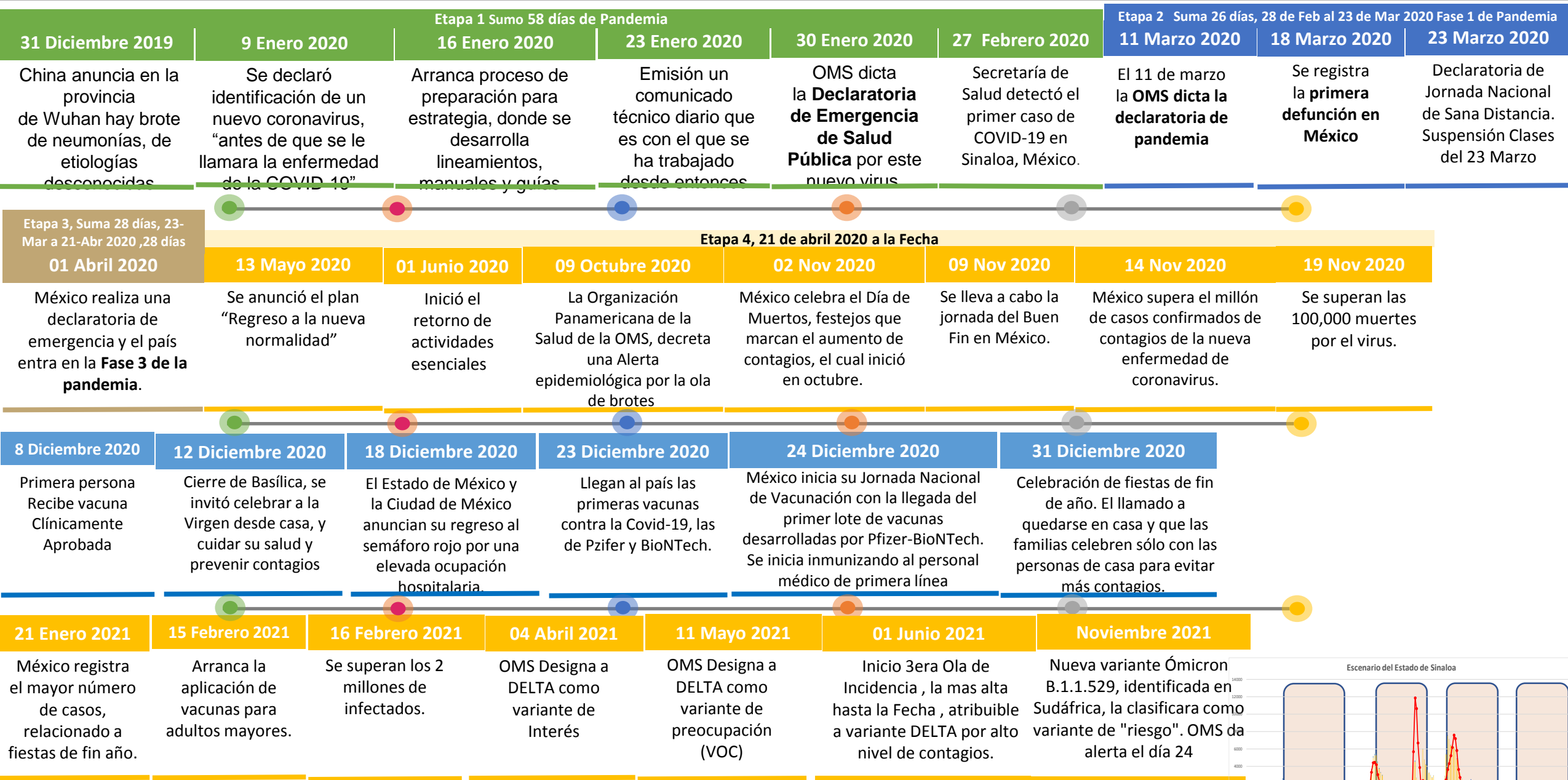
HOSPITALIZADOS 0

AMBULATORIOS 0

CASO ACTIVO: Caso Confirmado Positivo con Fecha de Inicio de Síntomas en los Últimos 14 Días.



CRONOLOGIA COVID-19, FASES, ETAPAS Y FECHAS



La primera ola empezó cuando inició la epidemia, en febrero de 2020 hasta Septiembre
 La segunda ola epidémica fue en octubre de 2020 y llegó un punto máximo en abril de 2021
 La Tercer ola epidémica Inicio en Junio de 2021 a Noviembre



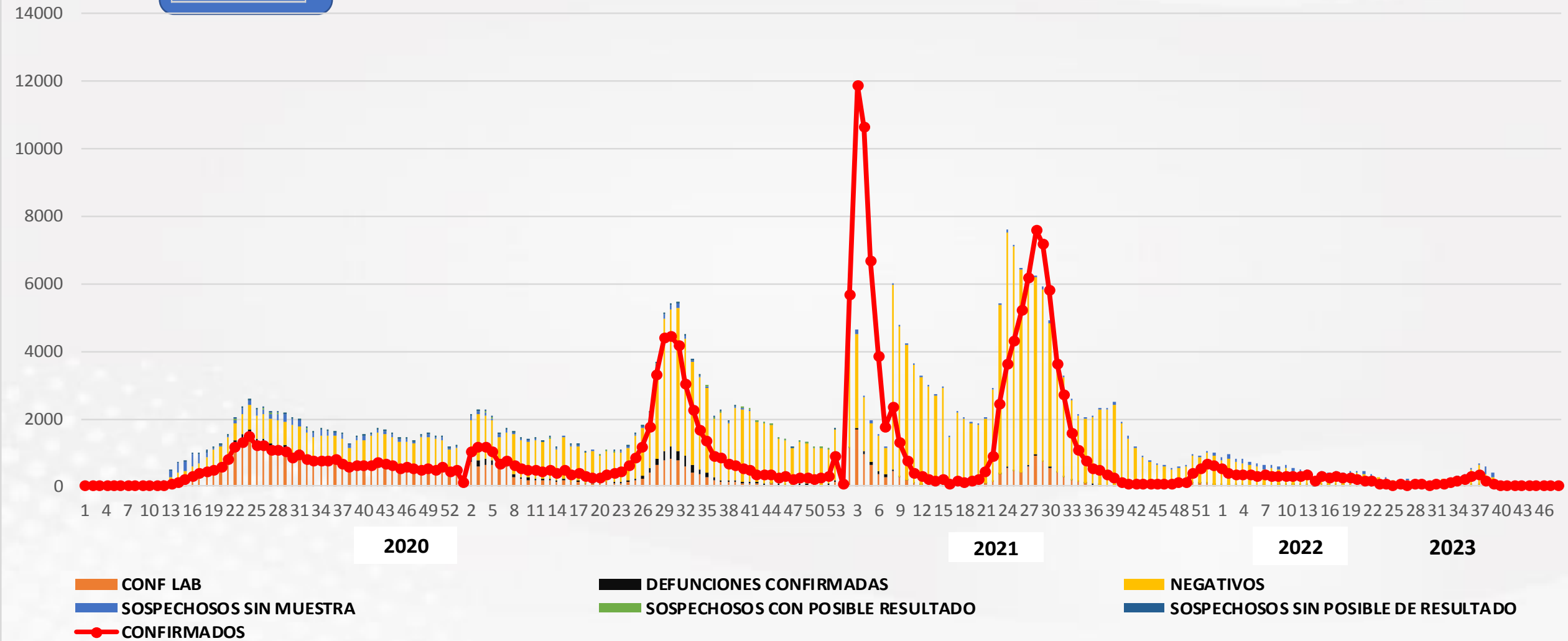
COVID-19 Sinaloa: Concentrado General de Casos Positivos, Sospechosos y Negativos



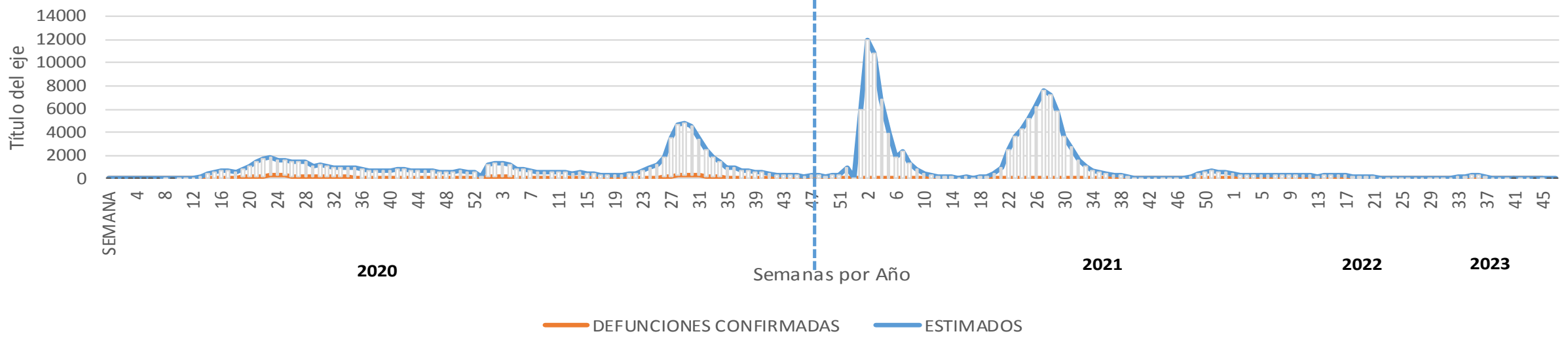
NOTIFICADOS

450,937

Escenario del Estado de Sinaloa

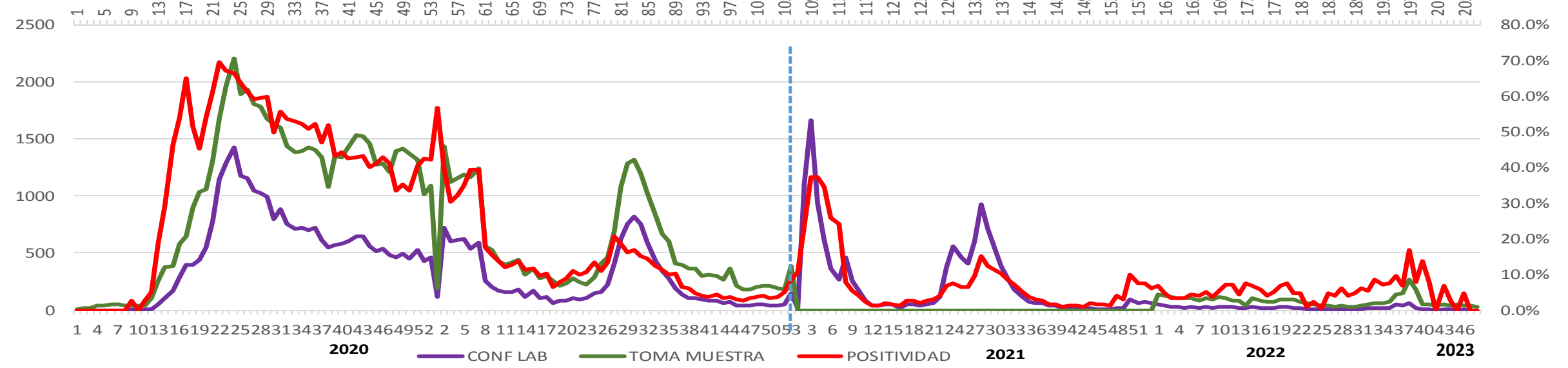


Casos y Defunciones del Estado de Sinaloa



2022

Comportamiento de Positividad en Toma de Muestras por SARS-Cov2 en Sinaloa



CONFIRMADOS SARS-COV 2 POR LESP EN SINALOA LOS ULTIMOS 10 DIAS



LISTA DE CASOS CONFIRMADOS POR LESP LOS ULTIMOS DIAS POR MUNICIPIO


CONFIRMADOS ACUMULADOS AL CORTE DE HOY 13/dic/2023

VENTANA DE RESPUESTA LESP CONFIRMADOS A SARS-COV-2

CASOS CONFIRMADOS A SARS-COV-2 LOS ULTIMOS 7 DIAS EVOLUCIONADOS EN PLATAFORMA SINAVE/SISVER

Total Casos Confirmados Últimos 10 Días

		12/12/2023	11/12/2023	10/12/2023	09/12/2023	08/12/2023	07/12/2023	06/12/2023	05/12/2023	04/12/2023	03/12/2023		
AHOME	30,627	0	0	0	0	0	0	0	0	0	0	0	
CHOIX	481	0	0	0	0	0	0	0	0	0	0	0	
EL FUERTE	3,332	0	0	0	0	0	0	0	0	0	0	0	
GUASAVE	15,724	0	0	0	0	0	0	0	0	0	0	0	
SINALOA	1,205	0	0	0	0	0	0	0	0	0	0	0	
ANGOSTURA	1,568	0	0	0	0	0	0	0	0	0	0	0	
MOCORITO	749	0	0	0	0	0	0	0	0	0	0	0	
SALVADOR ALVARA	4,228	0	0	0	0	0	0	0	0	0	0	0	
BADIRAGUATO	916	0	0	0	0	0	0	0	0	0	0	0	
CULIACAN	88,153	0	0	0	0	0	0	0	0	0	0	0	
NAVOLATO	5,101	0	0	0	0	0	0	0	0	0	0	0	
COSALA	515	0	0	0	0	0	0	0	0	0	0	0	
ELOTA	1,477	0	0	0	0	0	0	0	0	0	0	0	
SAN IGNACIO	380	0	0	0	0	0	0	0	0	0	0	0	
CONCORDIA	318	0	0	0	0	0	0	0	0	0	0	0	
MAZATLAN	27,942	0	0	0	0	0	0	0	0	0	0	0	
ESCUINAPA	2,250	0	0	0	0	0	0	0	0	0	0	0	
ROSARIO	1,997	0	0	0	0	0	0	0	0	0	0	0	
Total Estado	186,963	0	0	0	0	0	0	0	0	0	0	0	
De Otros Estados	2,399	<i>Fuente: Plataforma Nacional SINAVE/SISVER, Preliminar al Corte. Acumulados al 13/dic/2023, Por Municipio. Con Ventana de Tiempo de 3 dias.</i>											
Total	189,362												



VENTANA DE TIEMPO: Lapso de respuesta considerado referente a los procesos de laboratorio y posible demanda de muestras así como de actualización en Plataforma.



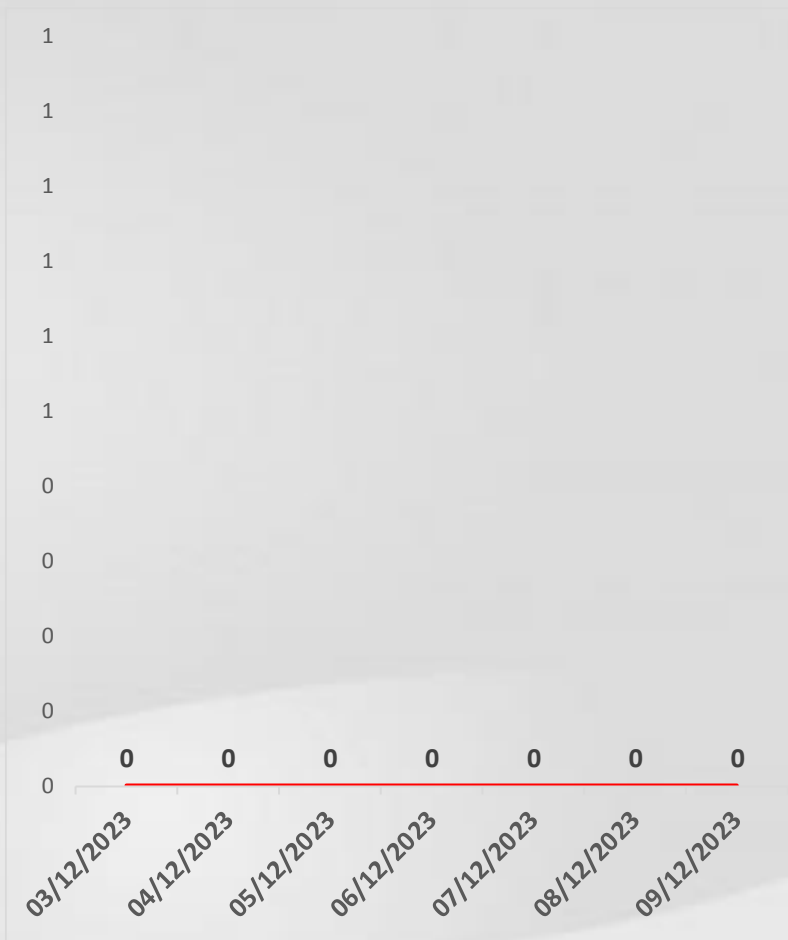
COVID-19 Sinaloa: Defunciones Confirmadas por Laboratorio a SARS-CoV-2



Notificadas por Municipio últimos 10 días.

LISTA DE CASOS DE DEFUNCIONES CONFIRMADAS POR LESP LOS ULTIMOS DIAS POR MUNICIPIO	CONFIRMADOS ACUMULADOS AL CORTE DE HOY 13/dic/2023	VENTANA DE RESPUESTA LESP CONFIRMADOS A SARS-COV-2			CASOS CONFIRMADOS A SARS-COV-2 LOS ULTIMOS 7 DIAS EVOLUCIONADOS EN PLATAFORMA SINAVE/SISVER							Total Defunciones Confirmadas a SARS-Cov2 los Últimos 10 Días	
		12/12/2023	11/12/2023	10/12/2023	09/12/2023	08/12/2023	07/12/2023	06/12/2023	05/12/2023	04/12/2023	03/12/2023		
AHOME	1,740	0	0	0	0	0	0	0	0	0	0	0	0
CHOIX	49	0	0	0	0	0	0	0	0	0	0	0	0
EL FUERTE	291	0	0	0	0	0	0	0	0	0	0	0	0
GUASAVE	1,074	0	0	0	0	0	0	0	0	0	0	0	0
SINALOA	154	0	0	0	0	0	0	0	0	0	0	0	0
ANGOSTURA	175	0	0	0	0	0	0	0	0	0	0	0	0
MOCORITO	113	0	0	0	0	0	0	0	0	0	0	0	0
SALVADOR ALVARADO	291	0	0	0	0	0	0	0	0	0	0	0	0
BADIRAGUATO	43	0	0	0	0	0	0	0	0	0	0	0	0
CULIACAN	3,606	0	0	0	0	0	0	0	0	0	0	0	0
NAVOLATO	352	0	0	0	0	0	0	0	0	0	0	0	0
COSALA	17	0	0	0	0	0	0	0	0	0	0	0	0
ELOTA	70	0	0	0	0	0	0	0	0	0	0	0	0
SAN IGNACIO	31	0	0	0	0	0	0	0	0	0	0	0	0
CONCORDIA	48	0	0	0	0	0	0	0	0	0	0	0	0
MAZATLAN	1,680	0	0	0	0	0	0	0	0	0	0	0	0
ESCUINAPA	161	0	0	0	0	0	0	0	0	0	0	0	0
ROSARIO	115	0	0	0	0	0	0	0	0	0	0	0	0
Total Estado	10,010	0	0	0	0	0	0	0	0	0	0	0	0
De Otros Estados	111												
Total	10,121												

Fuente: Plataforma Nacional SINAVE/SISVER, Preliminar al Corte. Acumulados al 13/dic/2023, Por Municipio. Con Ventana de Tiempo de 3 dias.



VENTANA DE TIEMPO: Lapso de respuesta considerado referente a los procesos de laboratorio y posible demanda de muestras, certificación por defunción, así como de actualización en Plataforma.

Fuente: Plataforma Nacional SINAVE/SISVER. Jefatura de Depto. De Vigilancia Epidemiológica, Servicios de Salud de Sinaloa.

COVID-19 Sinaloa: Casos y Defunciones Positivas a SARS-CoV-2, por LESPS, Notificadas por Jurisdicción los últimos 10 días.



LISTA DE CASOS CONFIRMADOS POR LESP LOS ULTIMOS DIAS POR MUNICIPIO	CONFIRMADOS ACUMULADOS AL CORTE DE HOY 13/dic/2023	VENTANA DE RESPUESTA LESP CONFIRMADOS A SARS-COV-2			CASOS CONFIRMADOS A SARS-COV-2 LOS ULTIMOS 7 DIAS EVOLUCIONADOS EN PLATAFORMA SINAVE/SISVER							Total Confirmados por LESP en SISVER los Ultimos 10 Dias		
		12/12/2023	11/12/2023	10/12/2023	09/12/2023	08/12/2023	07/12/2023	06/12/2023	05/12/2023	04/12/2023	03/12/2023			
Jurisdicción I, Los Mochis	34,440	0	0	0	0	0	0	0	0	0	0	0	0	
Jurisdicción II, Guasave	32,653	0	0	0	0	0	0	0	0	0	0	0	0	
Jurisdicción III, Guamuchil	8,113	0	0	0	0	0	0	0	0	0	0	0	0	
Jurisdicción IV, Culiacán	94,685	0	0	0	0	0	0	0	0	0	0	0	0	
Jurisdicción V, Mazatlán	30,117	0	0	0	0	0	0	0	0	0	0	0	0	
Jurisdicción VI, Escuinapa	4,247	0	0	0	0	0	0	0	0	0	0	0	0	
Total Estado	204,255	0	0	0	0	0	0	0	0	0	0	0	0	



LISTA DE DEFUNCIONES ULTIMOS DIAS POR JURISDICCIONES	DEFUNCIONES ACUMULADAS AL CORTE DE HOY 13/dic/2023	VENTANA DE RESPUESTA LESP CONFIRMADOS A SARS-COV-2			DEFUNCIONES CONFIRMADAS A SARS-COV-2 LOS ULTIMOS 7 DIAS EVOLUCIONADOS EN PLATAFORMA SINAVE/SISVER							Total Evoluciones a Defuncion en los Ultimos 10 Dias		
		12/12/2023	11/12/2023	10/12/2023	09/12/2023	08/12/2023	07/12/2023	06/12/2023	05/12/2023	04/12/2023	03/12/2023			
Jurisdicción I, Los Mochis	2,080	0	0	0	0	0	0	0	0	0	0	0	0	
Jurisdicción II, Guasave	1,228	0	0	0	0	0	0	0	0	0	0	0	0	
Jurisdicción III, Guamuchil	579	0	0	0	0	0	0	0	0	0	0	0	0	
Jurisdicción IV, Culiacán	4,018	0	0	0	0	0	0	0	0	0	0	0	0	
Jurisdicción V, Mazatlán	1,829	0	0	0	0	0	0	0	0	0	0	0	0	
Jurisdicción VI, Escuinapa	276	0	0	0	0	0	0	0	0	0	0	0	0	
Total Estado	10,010	0	0	0	0	0	0	0	0	0	0	0	0	

VENTANA DE TIEMPO: Lapso de respuesta considerado referente a los procesos de laboratorio y posible demanda de muestras, certificación por defunción, así como de actualización en Plataforma.

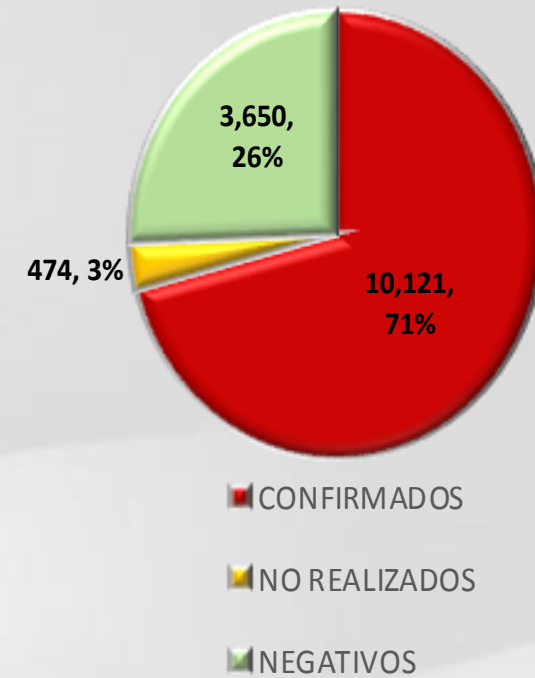
COVID-19 Sinaloa: Defunciones Confirmadas por Laboratorio, Asociación
Dictaminación a SARS-CoV-2 Notificadas al Estado.



COVID 19, SINALOA: DEFUNCIONES POR ASOCIACION Y DICTAMINACION CLINICA EPIDEMIOLOGICA

CLASIFICACION FINAL DE DEFUNCIONES AL 13/dic/2023	TOMA DE MUESTRA		TOTAL	TOTAL DEFUNCIONES
	SI	NO		
CONFIRMADO POR LABORATORIO	7,762	0	7,762	10,121
CONFIRMADO POR ANTIGENO	153	1,541	1,694	
CONFIRMADO POR ASOCIACION	22	99	121	
CONFIRMADO POR DICTAMINACION	43	501	544	
INVALIDO	4	0	4	474
NO REALIZADO	84	0	84	
SOSPECHOSO	46	340	386	
NEGATIVO	2,925	0	2,925	3,650
NEGATIVO ANTIGENO	24	701	725	
TOTAL	11,063	3,182	14,245	14,245

CLASIFICACION FINAL DE PRUEBAS SARS COV2 DE DEFUNCIONES



COVID-19 Sinaloa: Casos confirmados en personal de la salud por Institución



SARS-CoV-2 POR INSTITUCION Y	MEDICOS	ENFERMERAS	OTROS TRABAJADORES	LABORATORISTAS	DENTISTAS	TOTAL
SSA	1,408	1,580	1,467	108	147	4,710
IMSS	1,833	3,057	2,634	174	68	7,766
IMSS-OPORTUNIDADES	120	125	84	2	6	337
SEDENA	7	5	9	3	0	24
ISSSTE	553	766	356	43	20	1,738
SEMAR	21	29	12	2	2	66
MUNICIPAL	14	11	13	0	0	38
ESTATAL	114	70	37	4	0	225
PRIVADA	223	196	778	14	16	1,227
PEMEX	0	0	0	0	0	0
CRUZ ROJA	0	0	0	0	0	0
UNIVERSITARIO	1	0	0	0	0	1
TOTAL	4,294	5,839	5,390	350	259	16,132
	26.6%	36.2%	33.4%	2.2%	1.6%	100.0%

CONFIRMADOS DEL AREA DE LA SALUD	CASOS	DEFUNCIONES
MEDICOS	4,294	67
ENFERMERAS	5,839	19
OTROS TRABAJADORES DE LA SALUD	5,390	22
LABORATORISTAS	350	3
DENTISTAS	259	4
TOTAL	16,132	115



CUADROS ACUMULADOS CONFIRMADOS A SARS-COV 2 POR INSTITUCION EN EL ESTADO DE SINALOA



CONFIRMADOS A SARS-COV2	CASOS	DEFUNCIONES
SSA	34,010	1,877
IMSS	102,792	5,882
IMSS-OPORTUNIDADES	2,553	95
SEDENA	792	84
ISSSTE	8,078	1,541
SEMAR	607	36
MUNICIPAL	237	16
ESTATAL	1,187	306
PRIVADA	39,065	283
PEMEX	7	1
CRUZ ROJA	0	0
UNIVERSITARIO	2	0
TOTAL	189,330	10,121

EMBARAZADAS POSITIVAS A SARS-COV2	CASOS	DEFUNCIONES
SSA	456	12
IMSS	1,252	6
IMSS-OPORTUNIDADES	73	0
SEDENA	14	0
ISSSTE	59	0
SEMAR	9	0
MUNICIPAL	2	0
ESTATAL	23	0
PRIVADA	428	2
PEMEX	0	0
CRUZ ROJA	0	0
UNIVERSITARIO	0	0
TOTAL	2,316	20

HOSPITALIZADOS CONFIRMADOS A SARS-COV2	CASOS HOSPITALIZADOS	DEFUNCIONES HOSPITALIZADOS
SSA	5,015	1,873
IMSS	10,492	5,836
IMSS-OPORTUNIDADES	252	93
SEDENA	332	82
ISSSTE	3,086	1,537
SEMAR	254	36
MUNICIPAL	64	16
ESTATAL	595	306
PRIVADA	1,112	283
PEMEX	1	1
CRUZ ROJA	0	0
UNIVERSITARIO	1	0
TOTAL	21,204	10,063

MENORES DE 18 AÑOS CONFIRMADOS A SARS-COV2	CASOS	DEFUNCIONES
SSA	3,105	9
IMSS	5,201	26
IMSS-OPORTUNIDADES	252	1
SEDENA	55	0
ISSSTE	222	2
SEMAR	28	0
MUNICIPAL	5	0
ESTATAL	48	0
PRIVADA	3,599	1
PEMEX	0	0
CRUZ ROJA	0	0
UNIVERSITARIO	1	0
TOTAL	12,516	39



COVID-19 SINALOA

COMUNICADO TECNICO DIARIO



Dr. Macondo Montoya Parra.
Subdirector De Vigilancia Epidemiológica.

Dr. Rafael Martínez Rocha.
Jefe de Depto. De Vigilancia Epidemiológica.

Dr. Carlos Alberto Carlón Núñez.
Coordinador Estatal SISVER.



SALUD

SECRETARÍA DE SALUD

DGE

DIRECCIÓN GENERAL
DE EPIDEMIOLOGÍA

PLATAFORMA SINAVE/SISVER

Notificación de Eventos Emergentes con Impacto Epidemiológico al
667 758-70-00, ext. 40413.

E-mail: epidesin@yahoo.com.mx

Blvd. Alfonso Zaragoza Maytorena n° 2204, edificio "A", tercer piso,
Fraccionamiento Bonanzas, C.P. 80020, Culiacán, Sinaloa.



Bitácora diaria de CTD Covid-19 en
http://saludsinaloa.gob.mx/index.php/coronavirus_/
Apartado "Panorama Epidemiológico de COVID-19"