



SERVICIOS DE SALUD DE SINALOA

SUBDIRECCIÓN DE VIGILANCIA EPIDEMIOLÓGICA



MARTES, 13 DE DICIEMBRE DEL 2022

27/FEB/2020 AL 13/DIC/2022, 1020 DÍAS TRANSCURRIDOS DE COVID-19 EN SINALOA

COVID-19 SINALOA

COMUNICADO TECNICO DIARIO



Nota: Este comunicado contiene información preliminar y sus datos pueden variar sin previo aviso, datos presentados disponibles a la fecha y corte especificados.



Dr. Rafael Martínez Rocha
Jefe de Depto. De Vigilancia
Epidemiológica
Servicios de Salud de Sinaloa



SALUD

SECRETARÍA DE SALUD



DIRECCIÓN GENERAL
DE EPIDEMIOLOGÍA

PLATAFORMA SINAVE/SISVER



SITUACION GENERAL EN EL ESTADO DE SINALOA POR SARS-COV 2



SERVICIOS DE SALUD DE SINALOA SUBDIRECCION DE EPIDEMIOLOGIA

SINALOA , PLATAFORMA DE VIGILANCIA EPIDEMIOLOGICA COVID-19

MUNICIPIOS	NOTIFICADOS ACUMULADO AL 13/dic/2022			RESULTADO FINAL						
	AMBOS GENEROS	FEMENINOS	MASCULINOS	RESULTADO NEGATIVO	RESULTADO INFLUENZA	OTROS DX	POSITIVO SARS-CoV-2	SOSPECHOSOS	DEFUNCION (+) Sars-CoV-2	CASOS ACTIVOS *
AHOME	65,652	37,274	28,378	34,799	92	501	29,116	25	1,729	36
CHOIX	970	519	451	465	12	16	469	0	49	0
EL FUERTE	6,143	3,466	2,677	2,744	149	57	3,254	2	288	2
GUASAVE	41,153	23,748	17,405	21,473	143	665	15,395	17	1,064	7
SINALOA	3,243	1,828	1,415	1,866	11	59	1,182	4	154	2
ANGOSTURA	2,892	1,602	1,290	1,290	11	18	1,527	0	171	1
MOCORITO	1,782	973	809	960	15	31	728	0	111	2
SALVADOR ALVARADO	8,518	4,948	3,570	4,227	26	44	4,120	0	288	6
BADIRAGUATO	2,449	1,377	1,072	1,431	544	48	903	0	40	2
CULIACAN	204,229	118,942	85,287	114,197	258	2,073	82,065	24	3,579	320
NAVOLATO	10,938	6,268	4,670	5,501	23	103	4,997	7	352	4
COSALA	1,332	677	655	597	10	15	513	0	15	0
ELOTA	3,774	2,063	1,711	2,148	10	36	1,466	0	68	0
SAN IGNACIO	802	446	356	400	0	13	376	0	31	1
CONCORDIA	636	333	303	297	77	7	306	1	48	0
MAZATLAN	66,943	37,507	29,436	37,217	98	552	26,737	12	1,668	36
ESCUINAPA	4,563	2,594	1,969	2,027	32	105	2,218	7	159	0
ROSARIO	3,662	1,942	1,720	1,511	6	39	1,981	1	114	0
TOTAL	429,681	246,507	183,174	233,150	1,517	4,382	177,353	100	9,927	419
OTRO ESTADO	6,958	4,074	4,028	5,713	20	5	2,219	8	109	7

NOTIFICADOS

429,681

NEGATIVOS

233,150

POSITIVOS

177,353

SOSPECHOSOS

100

DEFUNCIONES

9,927

HOSPITALIZADOS

20,776

TASAS E INDICES ACUMULADOS

TASA DE INCIDENCIA ESTATAL X 100,000 HABS 5,532

INDICE DE LETALIDAD 5.60%

% POSITIVIDAD 41.3 %

INDICE DE HOSPITALIZACION 11.6%



CASOS ACTIVOS*: Caso Confirmado Positivo con fecha de inicio de sintomas en los ultimos 14 dias.



CASOS ACTIVOS POR MUNICIPIO EN EL ESTADO DE SINALOA POR SARS-COV 2



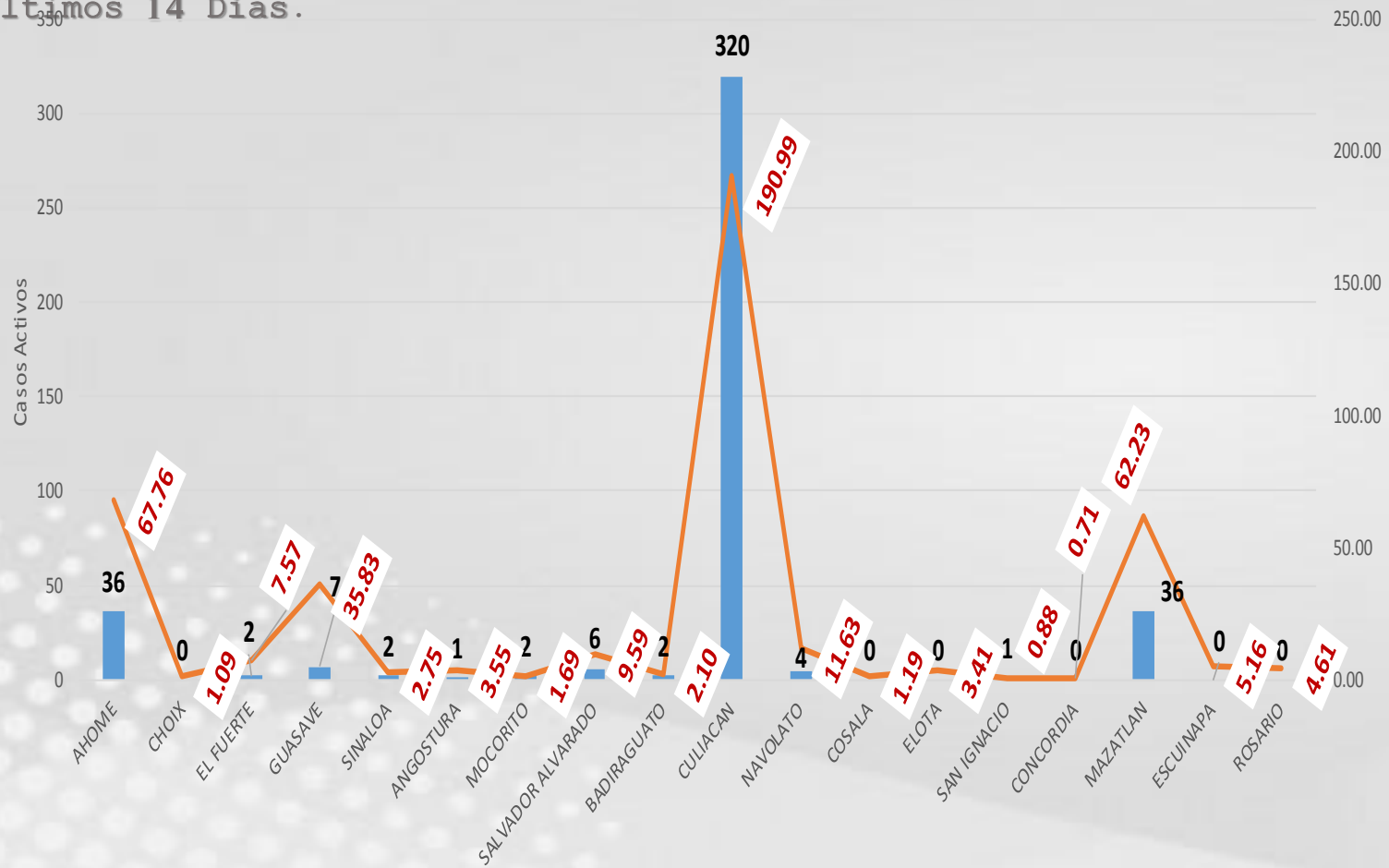
ACTIVOS ESTIMADOS

419

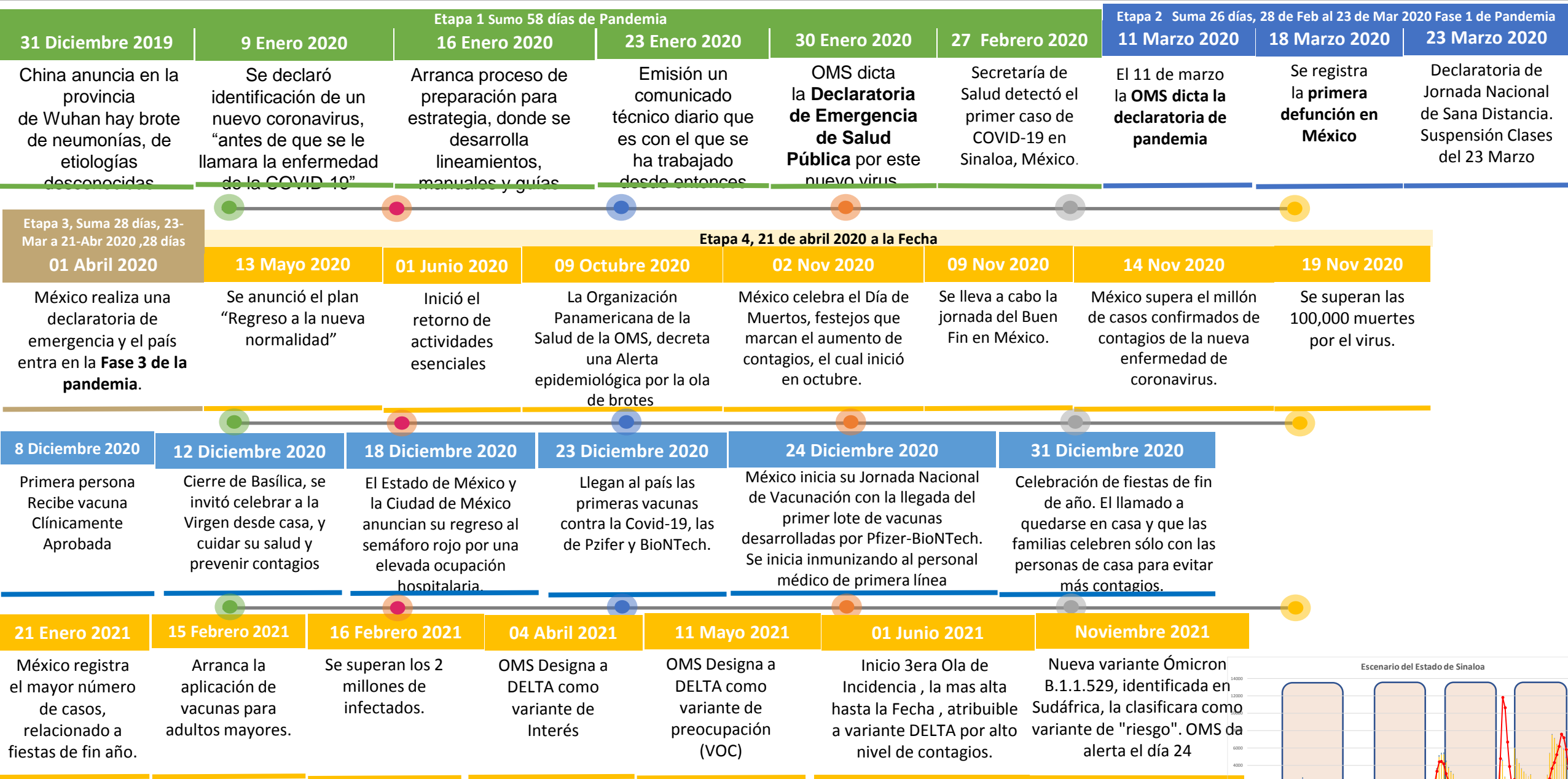
HOSPITALIZADOS 12

AMBULATORIOS 407

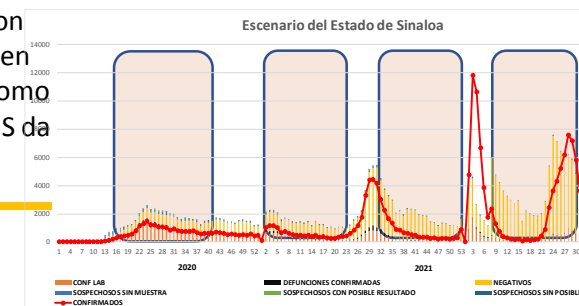
CASO ACTIVO: Caso Confirmado Positivo con Fecha de Inicio de Síntomas en los Últimos 14 Días.



CRONOLOGIA COVID-19, FASES, ETAPAS Y FECHAS



La primera ola empezó cuando inició la epidemia, en febrero de 2020 hasta Septiembre
 La segunda ola epidémica fue en octubre de 2020 y llegó un punto máximo en abril de 2021
 La Tercer ola epidémica Inicio en Junio de 2021 a Noviembre

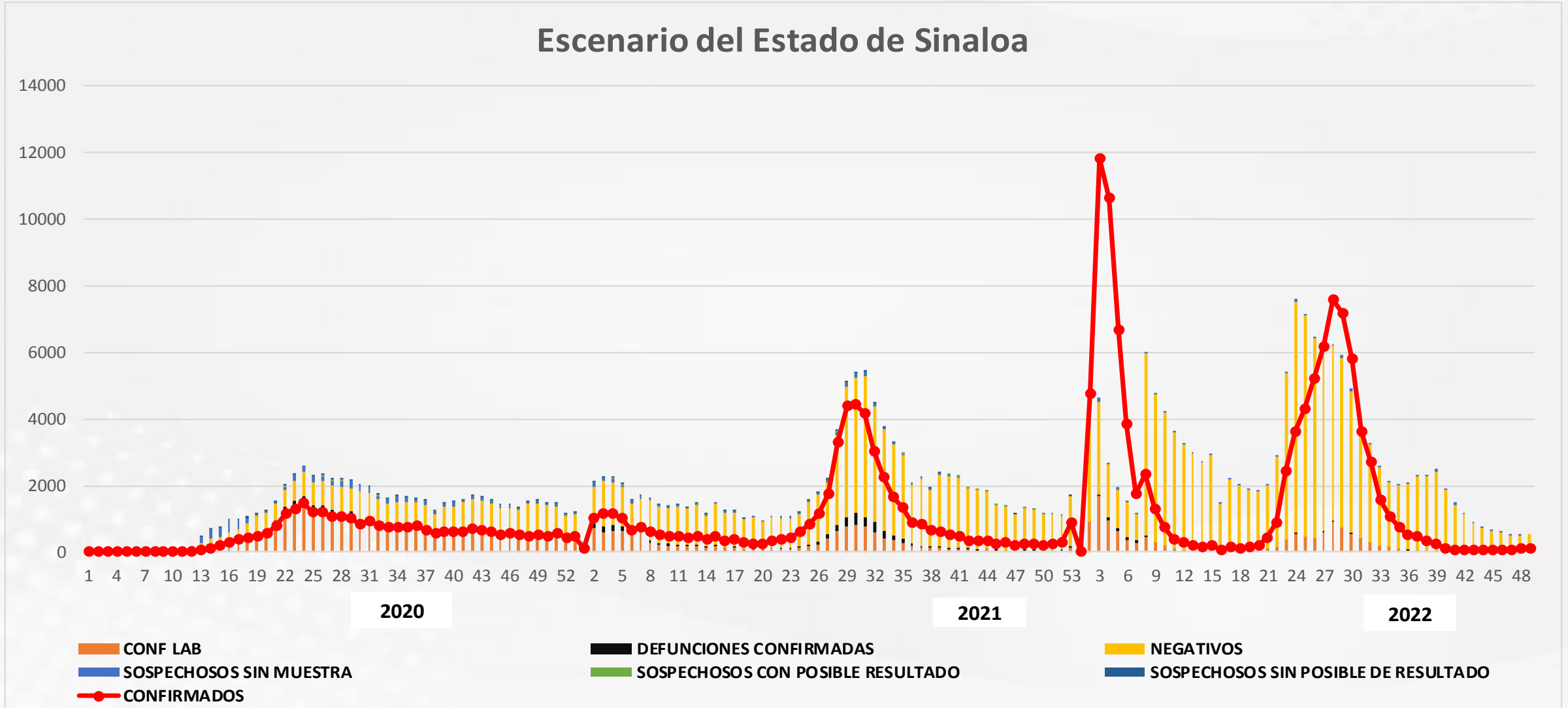


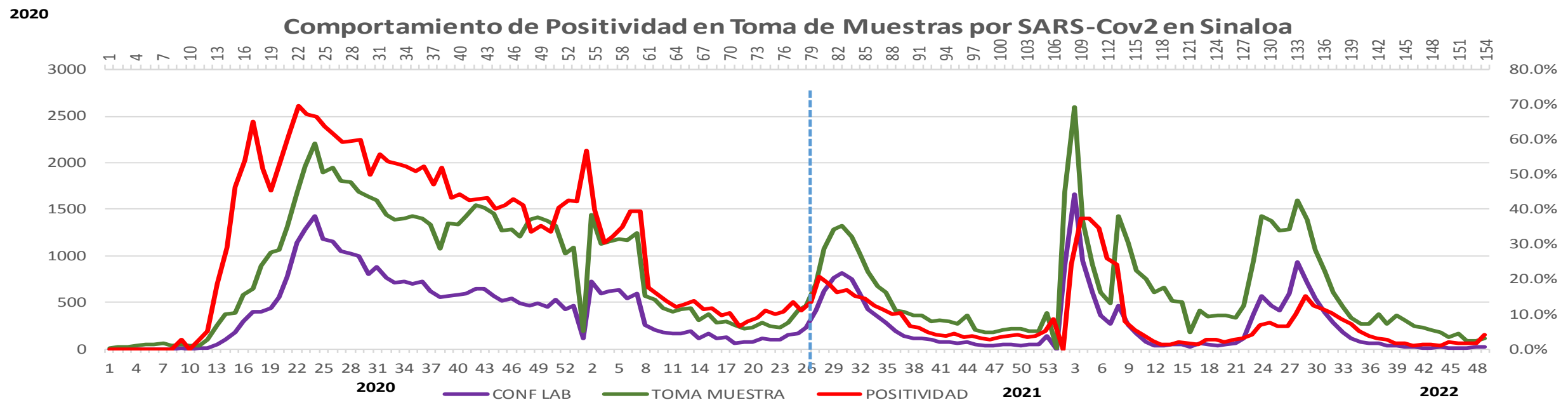
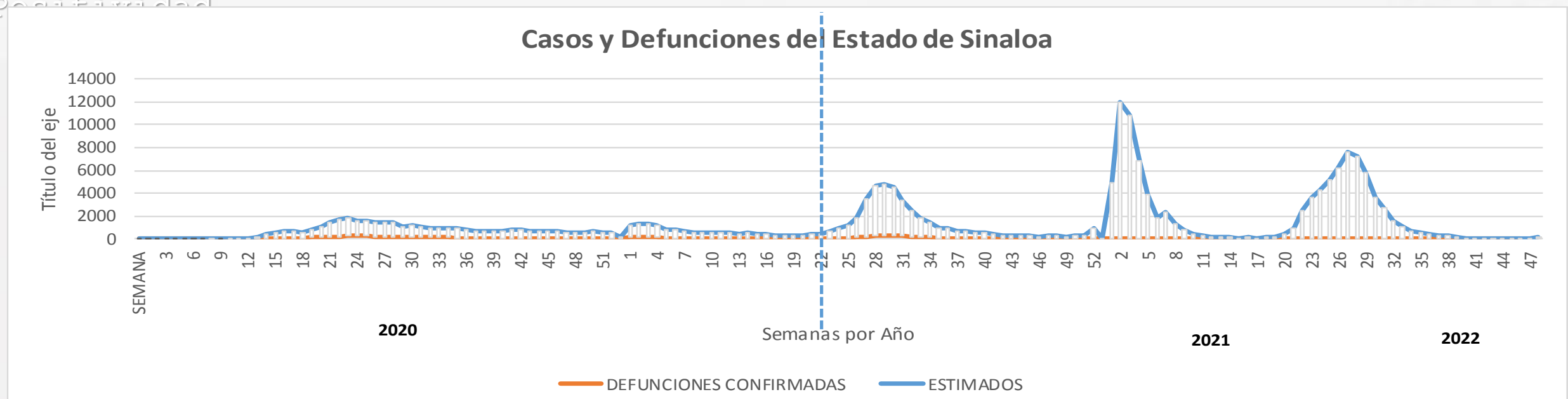


NOTIFICADOS

429,681

Escenario del Estado de Sinaloa



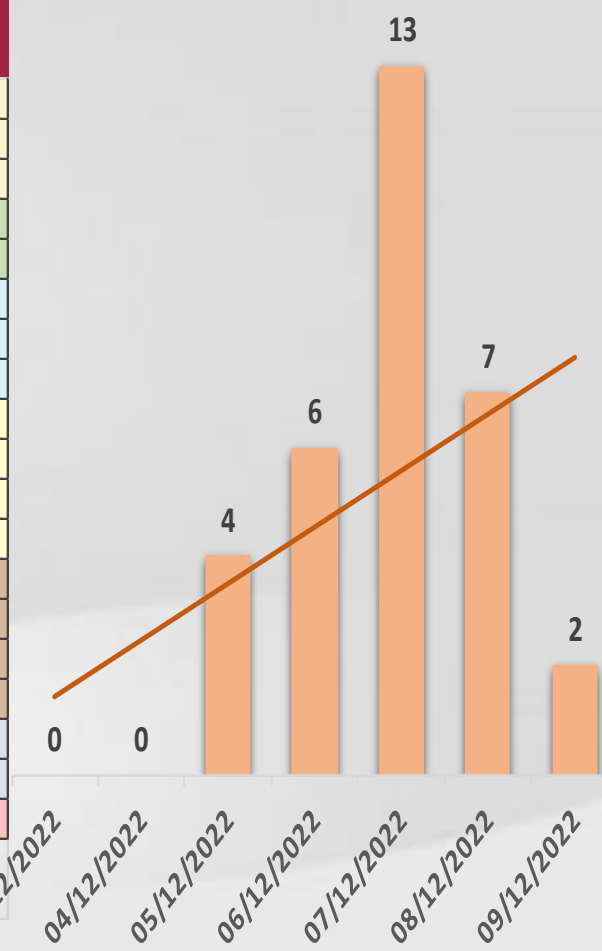




CONFIRMADOS SARS-COV 2 POR LESP EN SINALOA LOS ULTIMOS 10 DIAS



LISTA DE CASOS CONFIRMADOS POR LESP LOS ULTIMOS DIAS POR MUNICIPIO	CONFIRMADOS ACUMULADOS AL CORTE DE HOY 13/dic/2022	VENTANA DE RESPUESTA LESP CONFIRMADOS A SARS-COV-2			CASOS CONFIRMADOS A SARS-COV-2 LOS ULTIMOS 7 DIAS EVOLUCIONADOS EN PLATAFORMA SINAVE/SISVER							Total Casos Confirmados Últimos 10 Días
		12/12/2022	11/12/2022	10/12/2022	09/12/2022	08/12/2022	07/12/2022	06/12/2022	05/12/2022	04/12/2022	03/12/2022	
AHOME	29,116	0	0	0	0	0	0	1	0	0	0	1
CHOIX	469	0	0	0	0	0	0	0	0	0	0	0
EL FUERTE	3,254	0	0	0	0	0	0	0	0	0	0	0
GUASAVE	15,395	0	0	0	0	0	0	0	0	0	0	0
SINALOA	1,182	0	0	0	0	0	0	0	0	0	0	0
ANGOSTURA	1,527	0	0	0	0	0	0	0	0	0	0	0
MOCORITO	728	0	0	0	0	0	0	0	0	0	0	0
SALVADOR ALVARA	4,120	0	0	0	0	0	0	0	0	0	0	0
BADIRAGUATO	903	0	0	0	0	0	0	2	0	0	0	2
CULIACAN	82,065	6	0	1	2	6	11	4	3	0	0	33
NAVOLATO	4,997	0	0	0	0	0	0	0	0	0	0	0
COSALA	513	0	0	0	0	0	0	0	0	0	0	0
ELOTA	1,466	0	0	0	0	0	0	0	0	0	0	0
SAN IGNACIO	376	0	0	0	0	0	0	0	0	0	0	0
CONCORDIA	306	0	0	0	0	0	0	0	0	0	0	0
MAZATLAN	2,218	0	0	0	0	1	0	1	1	0	0	3
ESCUINAPA	26,737	0	0	0	0	0	0	0	0	0	0	0
ROSARIO	1,981	0	0	0	0	0	0	0	0	0	0	0
Total Estado	177,353	6	0	1	2	7	13	6	4	0	0	39
De Otros Estados	2,219	Fuente: Plataforma Nacional SINAVE/SISVER, Preliminar al Corte. Acumulados al 13/dic/2022, Por Municipio. Con Ventana de Tiempo de 3 días.										
Total	179,572	laboratorio y posible demanda de muestras así como de actualización en Plataforma.										





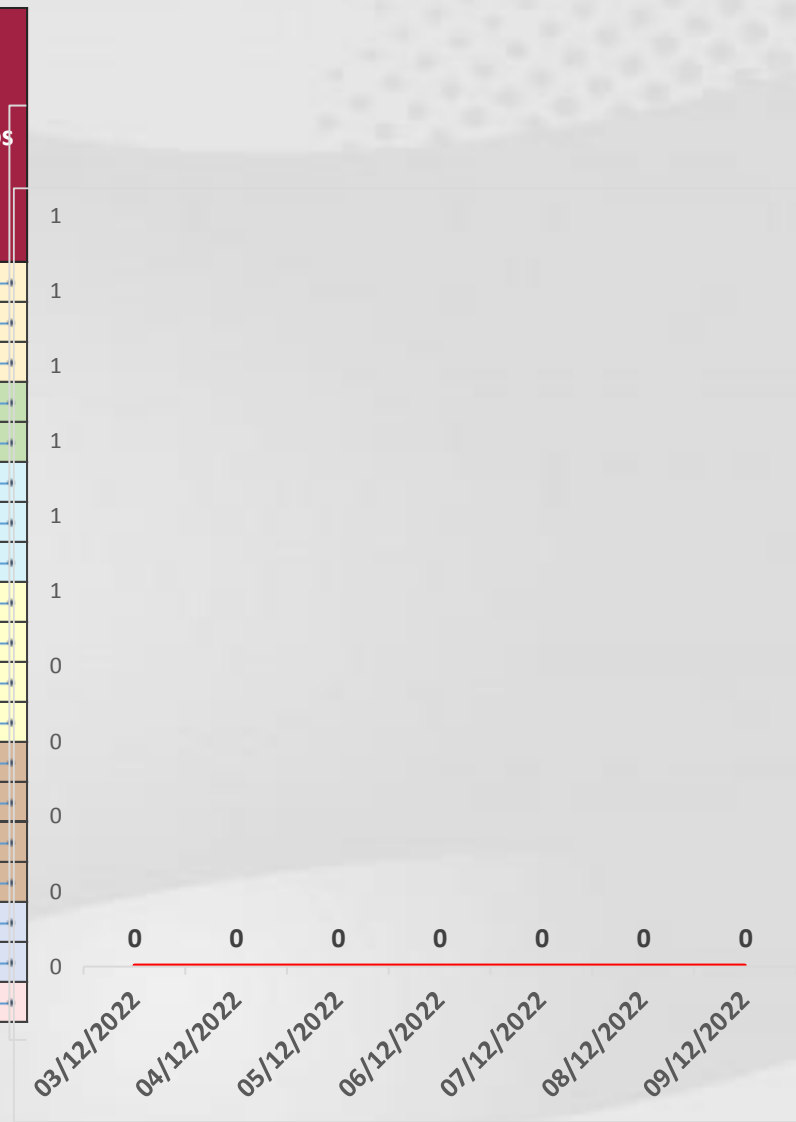
COVID-19 Sinaloa: Defunciones Confirmadas por Laboratorio a SARS-CoV-2



Notificadas por Municipio últimos 10 días.

LISTA DE CASOS DE DEFUNCIONES CONFIRMADAS POR LESP LOS ULTIMOS DIAS POR MUNICIPIO	CONFIRMADOS ACUMULADOS AL CORTE DE HOY 13/dic/2022	VENTANA DE RESPUESTA LESP CONFIRMADOS A SARS-COV-2			CASOS CONFIRMADOS A SARS-COV-2 LOS ULTIMOS 7 DIAS EVOLUCIONADOS EN PLATAFORMA SINAVE/SISVER							Total Defunciones Confirmadas a SARS-Cov2 los Últimos 10 Días	
		12/12/2022	11/12/2022	10/12/2022	09/12/2022	08/12/2022	07/12/2022	06/12/2022	05/12/2022	04/12/2022	03/12/2022		
AHOME	1,729	0	0	0	0	0	0	0	0	0	0	0	0
CHOIX	49	0	0	0	0	0	0	0	0	0	0	0	0
EL FUERTE	288	0	0	0	0	0	0	0	0	0	0	0	0
GUASAVE	1,064	0	0	0	0	0	0	0	0	0	0	0	0
SINALOA	154	0	0	0	0	0	0	0	0	0	0	0	0
ANGOSTURA	171	0	0	0	0	0	0	0	0	0	0	0	0
MOCORITO	111	0	0	0	0	0	0	0	0	0	0	0	0
SALVADOR ALVARADO	288	0	0	0	0	0	0	0	0	0	0	0	0
BADIRAGUATO	40	0	0	0	0	0	0	0	0	0	0	0	0
CULIACAN	3,579	0	0	0	0	0	0	0	0	0	0	0	0
NAVOLATO	352	0	0	0	0	0	0	0	0	0	0	0	0
COSALA	15	0	0	0	0	0	0	0	0	0	0	0	0
ELOTA	68	0	0	0	0	0	0	0	0	0	0	0	0
SAN IGNACIO	31	0	0	0	0	0	0	0	0	0	0	0	0
CONCORDIA	48	0	0	0	0	0	0	0	0	0	0	0	0
MAZATLAN	159	0	0	0	0	0	0	0	0	0	0	0	0
ESCUINAPA	1,668	0	0	0	0	0	0	0	0	0	0	0	0
ROSARIO	114	0	0	0	0	0	0	0	0	0	0	0	0
Total Estado	9,928	0	0	0	0	0	0	0	0	0	0	0	0
De Otros Estados	109												
Total	10,037												

Fuente: Plataforma Nacional SINAVE/SISVER, Preliminar al Corte. Acumulados al 13/dic/2022, Por Municipio. Con Ventana de Tiempo de 3 días.



VENTANA DE TIEMPO: Lapso de respuesta considerado referente a los procesos de laboratorio y posible demanda de muestras, certificación por defunción, así como de actualización en Plataforma.

Fuente: Plataforma Nacional SINAVE/SISVER. Jefatura de Depto. De Vigilancia Epidemiológica, Servicios de Salud de Sinaloa.

COVID-19 Sinaloa: Casos y Defunciones Positivas a SARS-CoV-2, por LESP, Notificadas por Jurisdicción los últimos 10 días.



LISTA DE CASOS CONFIRMADOS POR LESP LOS ULTIMOS DIAS POR MUNICIPIO	CONFIRMADOS ACUMULADOS AL CORTE DE HOY 13/dic/2022	VENTANA DE RESPUESTA LESP CONFIRMADOS A SARS-COV-2			CASOS CONFIRMADOS A SARS-COV-2 LOS ULTIMOS 7 DIAS EVOLUCIONADOS EN PLATAFORMA SINAVE/SISVER							Total Confirmados por LESP en SISVER los Ultimos 10 Dias	
		12/12/2022	11/12/2022	10/12/2022	09/12/2022	08/12/2022	07/12/2022	06/12/2022	05/12/2022	04/12/2022	03/12/2022		
Jurisdicción I, Los Mochis	32,839	0	0	0	0	0	0	1	0	0	0	1	
Jurisdicción II, Guasave	16,577	0	0	0	0	0	0	0	0	0	0	0	
Jurisdicción III, Guamuchil	6,375	0	0	0	0	0	0	0	0	0	0	0	
Jurisdicción IV, Culiacán	87,965	6	0	1	2	6	13	4	3	0	0	35	
Jurisdicción V, Mazatlán	2,355	0	0	0	0	1	0	1	1	0	0	3	
Jurisdicción VI, Escuinapa	31,242	0	0	0	0	0	0	0	0	0	0	0	
Total Estado	177,353	6	0	1	2	7	13	6	4	0	0	39	



LISTA DE DEFUNCIONES ULTIMOS DIAS POR JURISDICCIONES	DEFUNCIONES ACUMULADAS AL CORTE DE HOY 13/dic/2022	VENTANA DE RESPUESTA LESP CONFIRMADOS A SARS-COV-2			DEFUNCIONES CONFIRMADAS A SARS-COV-2 LOS ULTIMOS 7 DIAS EVOLUCIONADOS EN PLATAFORMA SINAVE/SISVER							Total Evoluciones a Defuncion en los Ultimos 10 Dias	
		12/12/2022	11/12/2022	10/12/2022	09/12/2022	08/12/2022	07/12/2022	06/12/2022	05/12/2022	04/12/2022	03/12/2022		
Jurisdicción I, Los Mochis	2,066	0	0	0	0	0	0	0	0	0	0	0	
Jurisdicción II, Guasave	1,218	0	0	0	0	0	0	0	0	0	0	0	
Jurisdicción III, Guamuchil	570	0	0	0	0	0	0	0	0	0	0	0	
Jurisdicción IV, Culiacán	3,971	0	0	0	0	0	0	0	0	0	0	0	
Jurisdicción V, Mazatlán	114	0	0	0	0	0	0	0	0	0	0	0	
Jurisdicción VI, Escuinapa	1,989	0	0	0	0	0	0	0	0	0	0	0	
Total Estado	9,928	0	0	0	0	0	0	0	0	0	0	0	

VENTANA DE TIEMPO: Lapso de respuesta considerado referente a los procesos de laboratorio y posible demanda de muestras, certificación por defunción, así como de actualización en Plataforma.

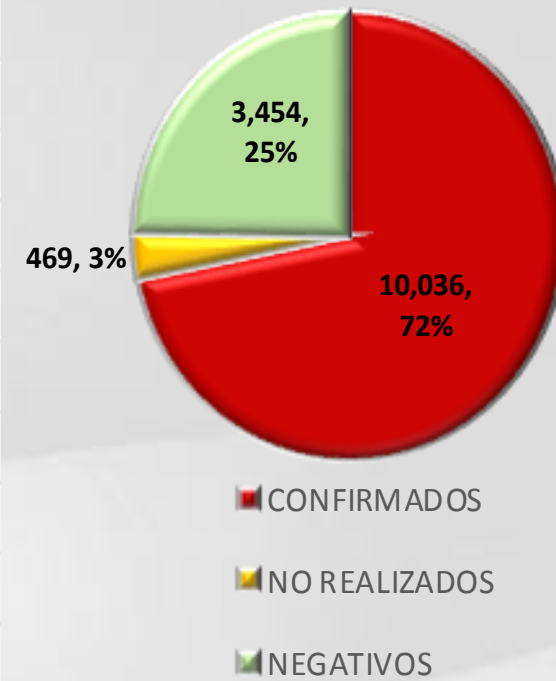
COVID-19 Sinaloa: Defunciones Confirmadas por Laboratorio, Asociación
Dictaminación a SARS-CoV-2 Notificadas al Estado.



COVID 19, SINALOA: DEFUNCIONES POR ASOCIACION Y DICTAMINACION CLINICA EPIDEMIOLOGICA

CLASIFICACION FINAL DE DEFUNCIONES AL 13/dic/2022	TOMA DE MUESTRA		TOTAL	TOTAL DEFUNCIONES
	SI	NO		
CONFIRMADO POR LABORATORIO	7,713	0	7,713	10,036
CONFIRMADO POR ANTIGENO	145	1,514	1,659	
CONFIRMADO POR ASOCIACION	22	99	121	
CONFIRMADO POR DICTAMINACION	43	501	544	
INVALIDO	4	0	4	469
NO REALIZADO	83	0	83	
SOSPECHOSO	44	338	382	
NEGATIVO	2,767	0	2,767	3,454
NEGATIVO ANTIGENO	17	670	687	
TOTAL	10,838	3,122	13,960	13,959

CLASIFICACION FINAL DE PRUEBAS SARS COV2 DE DEFUNCIONES



COVID-19 Sinaloa: Casos confirmados en personal de la salud por Institución



SARS-CoV-2 POR INSTITUCION Y	MEDICOS	ENFERMERAS	OTROS TRABAJADORES	LABORATORISTAS	DENTISTAS	TOTAL
SSA	1,320	1,531	1,400	98	138	4,487
IMSS	1,696	2,926	2,537	157	63	7,379
IMSS-OPORTUNIDADES	112	124	75	2	5	318
SEDENA	7	5	9	2	0	23
ISSSTE	467	705	326	39	17	1,554
SEMAR	19	28	9	2	2	60
MUNICIPAL	14	11	13	0	0	38
ESTATAL	103	54	32	4	0	193
PRIVADA	190	173	672	13	15	1,063
PEMEX	0	0	0	0	0	0
CRUZ ROJA	0	0	0	0	0	0
UNIVERSITARIO	1	0	0	0	0	1
TOTAL	3,929	5,557	5,073	317	240	15,116
	26.0%	36.8%	33.6%	2.1%	1.6%	100.0%

CONFIRMADOS DEL AREA DE LA SALUD	CASOS	DEFUNCIONES
MEDICOS	3,929	68
ENFERMERAS	5,557	20
OTROS TRABAJADORES DE LA SALUD	5,073	24
LABORATORISTAS	317	3
DENTISTAS	240	4
TOTAL	15,116	119



CUADROS ACUMULADOS CONFIRMADOS A SARS-COV 2 POR INSTITUCION EN EL ESTADO DE SINALOA



CONFIRMADOS A SARS-COV2	CASOS	DEFUNCIONES
SSA	32,833	1,861
IMSS	98,735	5,850
IMSS-OPORTUNIDADES	2,511	95
SEDENA	733	83
ISSSTE	7,382	1,523
SEMAR	591	36
MUNICIPAL	237	16
ESTATAL	1,083	295
PRIVADA	35,430	277
PEMEX	7	1
CRUZ ROJA	0	0
UNIVERSITARIO	1	0
TOTAL	179,543	10,037

EMBARAZADAS POSITIVAS A SARS-COV2	CASOS	DEFUNCIONES
SSA	436	12
IMSS	1,132	6
IMSS-OPORTUNIDADES	71	0
SEDENA	14	0
ISSSTE	51	0
SEMAR	9	0
MUNICIPAL	2	0
ESTATAL	14	0
PRIVADA	404	1
PEMEX	0	0
CRUZ ROJA	0	0
UNIVERSITARIO	0	0
TOTAL	2,133	19

HOSPITALIZADOS CONFIRMADOS A SARS-COV2	CASOS HOSPITALIZADOS	DEFUNCIONES HOSPITALIZADOS
SSA	4,916	1,857
IMSS	10,324	5,804
IMSS-OPORTUNIDADES	254	93
SEDENA	325	81
ISSSTE	3,012	1,519
SEMAR	250	36
MUNICIPAL	64	16
ESTATAL	557	295
PRIVADA	1,073	277
PEMEX	1	1
CRUZ ROJA	0	0
UNIVERSITARIO	0	0
TOTAL	20,776	9,979

MENORES DE 18 AÑOS CONFIRMADOS A SARS-COV2	CASOS	DEFUNCIONES
SSA	3,032	8
IMSS	5,093	24
IMSS-OPORTUNIDADES	253	1
SEDENA	50	0
ISSSTE	203	2
SEMAR	26	0
MUNICIPAL	5	0
ESTATAL	45	0
PRIVADA	3,461	0
PEMEX	0	0
CRUZ ROJA	0	0
UNIVERSITARIO	0	0
TOTAL	12,168	35



COVID-19 SINALOA

COMUNICADO TECNICO DIARIO



Dr. Rosalino Flores Rocha
Subdirector De Vigilancia Epidemiológica

Dr. Rafael Martínez Rocha
Jefe de Depto. De Vigilancia Epidemiológica

Dr. Carlos Alberto Carlón Núñez
Coordinador Estatal SISVER



SALUD

SECRETARÍA DE SALUD

DGE

DIRECCIÓN GENERAL
DE EPIDEMIOLOGÍA

PLATAFORMA SINAVE/SISVER

Notificación de Eventos Emergentes con Impacto Epidemiológico al
667 758-70-00, ext. 40413.

E-mail: epidesin@yahoo.com.mx

Blvd. Alfonso Zaragoza Maytorena n° 2204, edificio "A", tercer piso,
Fraccionamiento Bonanzas, C.P. 80020, Culiacán, Sinaloa.



Bitácora diaria de CTD Covid-19 en
http://saludsinaloa.gob.mx/index.php/coronavirus_/
Apartado "Panorama Epidemiológico de COVID-19"