



SERVICIOS DE SALUD DE SINALOA

SUBDIRECCIÓN DE VIGILANCIA EPIDEMIOLÓGICA

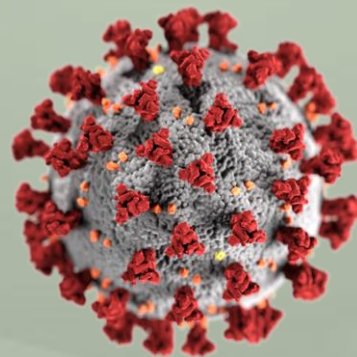


LUNES, 13 DE DICIEMBRE DEL 2021

27/FEB/2020 AL 13/DIC/2021, 655 DÍAS TRANSCURRIDOS DE COVID-19 EN SINALOA

COVID-19 SINALOA

COMUNICADO TECNICO DIARIO



Nota: Este comunicado contiene información preliminar y sus datos pueden variar sin previo aviso, datos presentados disponibles a la fecha y corte especificados.



Dr. José Pablo Güémez Álvarez

Jefe de Depto. De Vigilancia Epidemiológica
Servicios de Salud de Sinaloa



SALUD

SECRETARÍA DE SALUD

DGE

DIRECCIÓN GENERAL
DE EPIDEMIOLOGÍA

PLATAFORMA SINAVE/SISVER



SITUACION GENERAL EN EL ESTADO DE SINALOA POR SARS-COV 2



SERVICIOS DE SALUD DE SINALOA

SINALOA , PLATAFORMA DE VIGILANCIA EPIDEMIOLOGICA COVID-19

MUNICIPIOS	NOTIFICADOS ACUMULADO AL 13/dic/2021			RESULTADO FINAL						
	AMBOS GENEROS	FEMENINOS	MASCULINOS	RESULTADO NEGATIVO	RESULTADO INFLUENZA	OTROS DX	POSITIVO SARS-CoV-2	SOSPECHOSOS	DEFUNCION (+) Sars-CoV-	CASOS ACTIVOS *
AHOME	29,158	16,273	12,885	17,265	58	312	11,398	125	1,580	27
CHOIX	648	321	327	336	3	10	296	3	41	1
EL FUERTE	3,537	1,954	1,583	1,769	4	36	1,715	13	258	9
GUASAVE	20,007	11,112	8,895	10,502	14	1,605	7,790	96	969	11
SINALOA	2,032	1,084	948	1,225	0	66	738	3	137	4
ANGOSTURA	1,655	865	790	852	0	35	766	2	157	3
MOCORITO	1,087	573	514	616	0	31	439	1	95	0
SALVADOR ALVARADO	4,995	2,745	2,250	2,958	0	61	1,968	8	268	12
BADIRAGUATO	1,753	978	775	1,032	0	73	646	2	33	10
CULIACÁN	80,931	45,340	35,591	46,099	45	3,896	30,649	242	3,171	64
NAVOLATO	6,495	3,594	2,901	3,785	8	188	2,490	24	306	3
COSALÁ	1,042	520	522	454	0	197	387	4	14	0
ELOTA	2,767	1,485	1,282	1,666	2	50	1,048	1	63	2
SAN IGNACIO	626	338	288	323	0	9	294	0	27	1
CONCORDIA	403	200	203	191	0	17	195	0	45	0
MAZATLAN	26,305	14,395	11,910	13,112	6	1,717	11,339	131	1,525	27
ESCUINAPA	3,194	1,774	1,420	1,525	5	100	1,556	8	145	2
ROSARIO	2,447	1,286	1,161	1,104	1	59	1,281	2	106	0
TOTAL	189,082	104,837	84,245	104,814	146	8,462	74,995	665	8,940	176
OTRO ESTADO	993	394	599	294	2	261	429	7	90	4

NOTIFICADOS

189,082

NEGATIVOS

104,814

POSITIVOS

74,995

SOSPECHOSOS

665

DEFUNCIONES

8,940

HOSPITALIZADOS

18,222

TASAS E INDICES ACUMULADOS

TASA DE INCIDENCIA ESTATAL X 100,000 HABS

2,357

INDICE DE LETALIDAD

11.9%

% POSITIVIDAD

48.5%

INDICE DE HOSPITALIZACION

24.3%

Semáforo Epidemiológico

VERDE

Podemos salir pero con precaución y prevención.

Se permiten todas las actividades, incluidas las escolares.

Fuente: coronavirus.gob.mx/semaforo



Fuente: Plataforma Nacional SISVER, Preliminar al Corte. Acumulados al 13/dic/2021, Por Lugar de Residencia.

CASOS ACTIVOS*: Caso Confirmado Positivo con fecha de inicio de síntomas en los últimos 14 días.



CASOS ACTIVOS POR MUNICIPIO EN EL ESTADO DE SINALOA POR SARS-COV 2



ACTIVOS ESTIMADOS

176

HOSPITALIZADOS

11

AMBULATORIOS

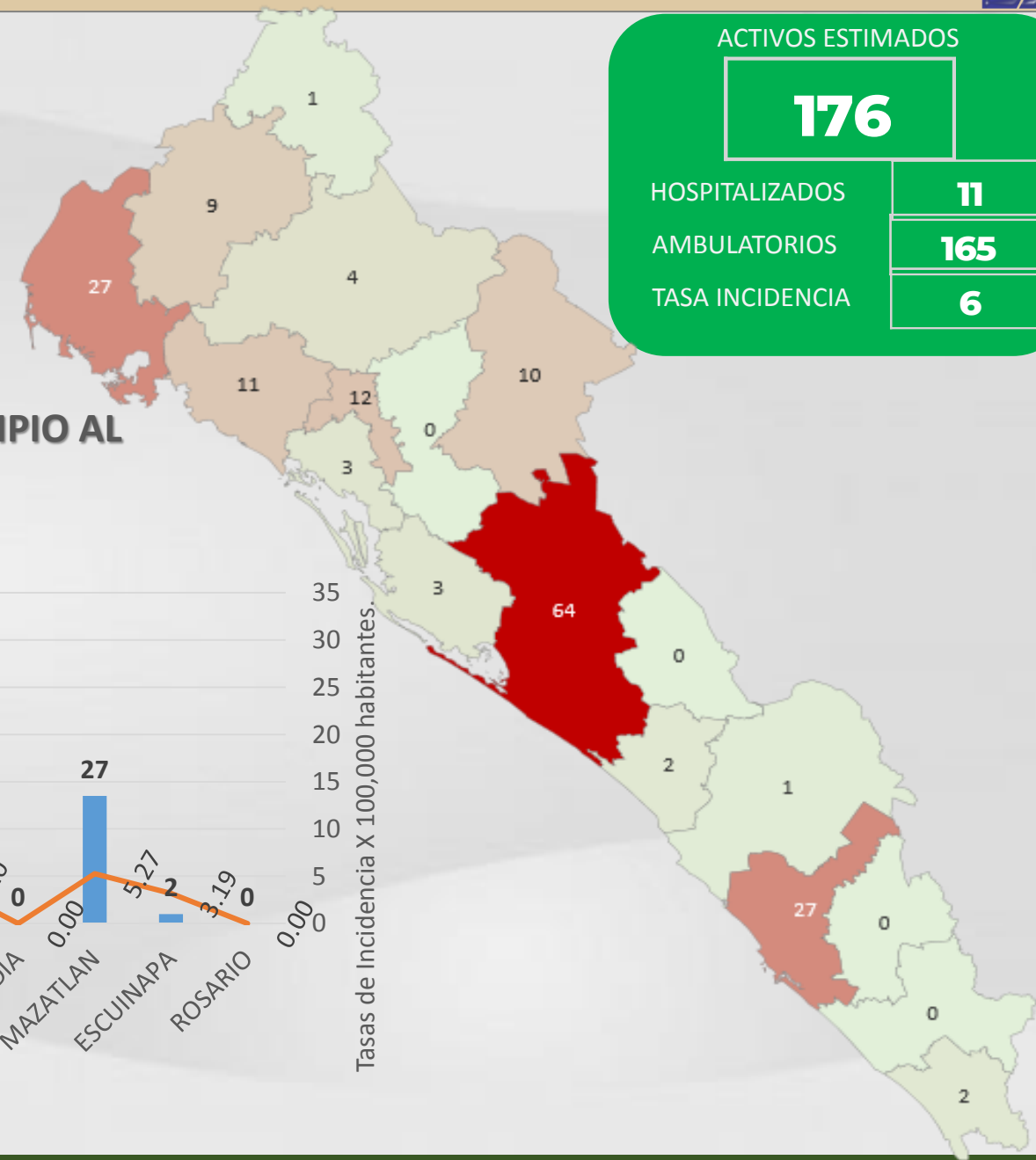
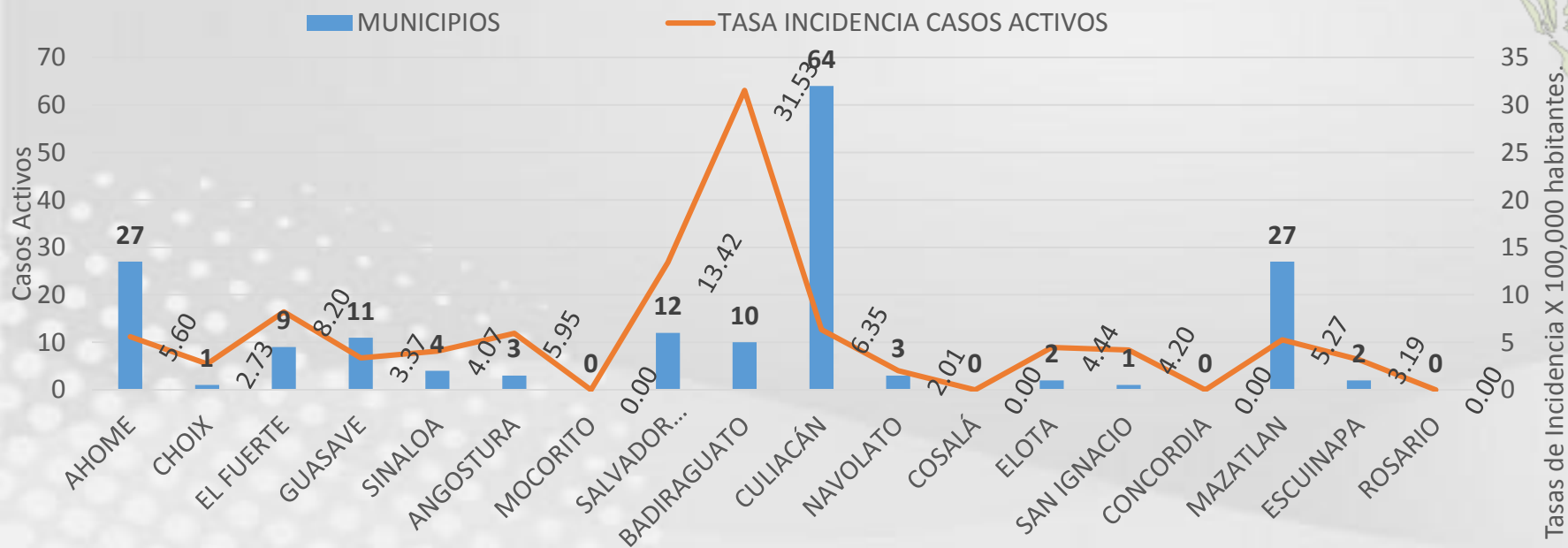
165

TASA INCIDENCIA

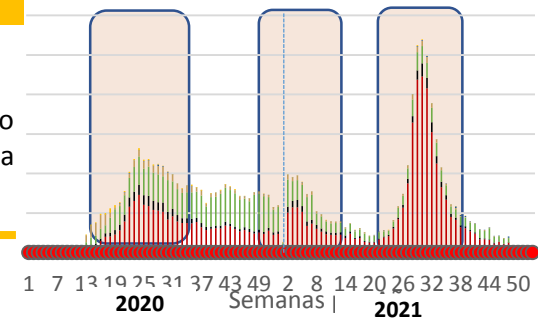
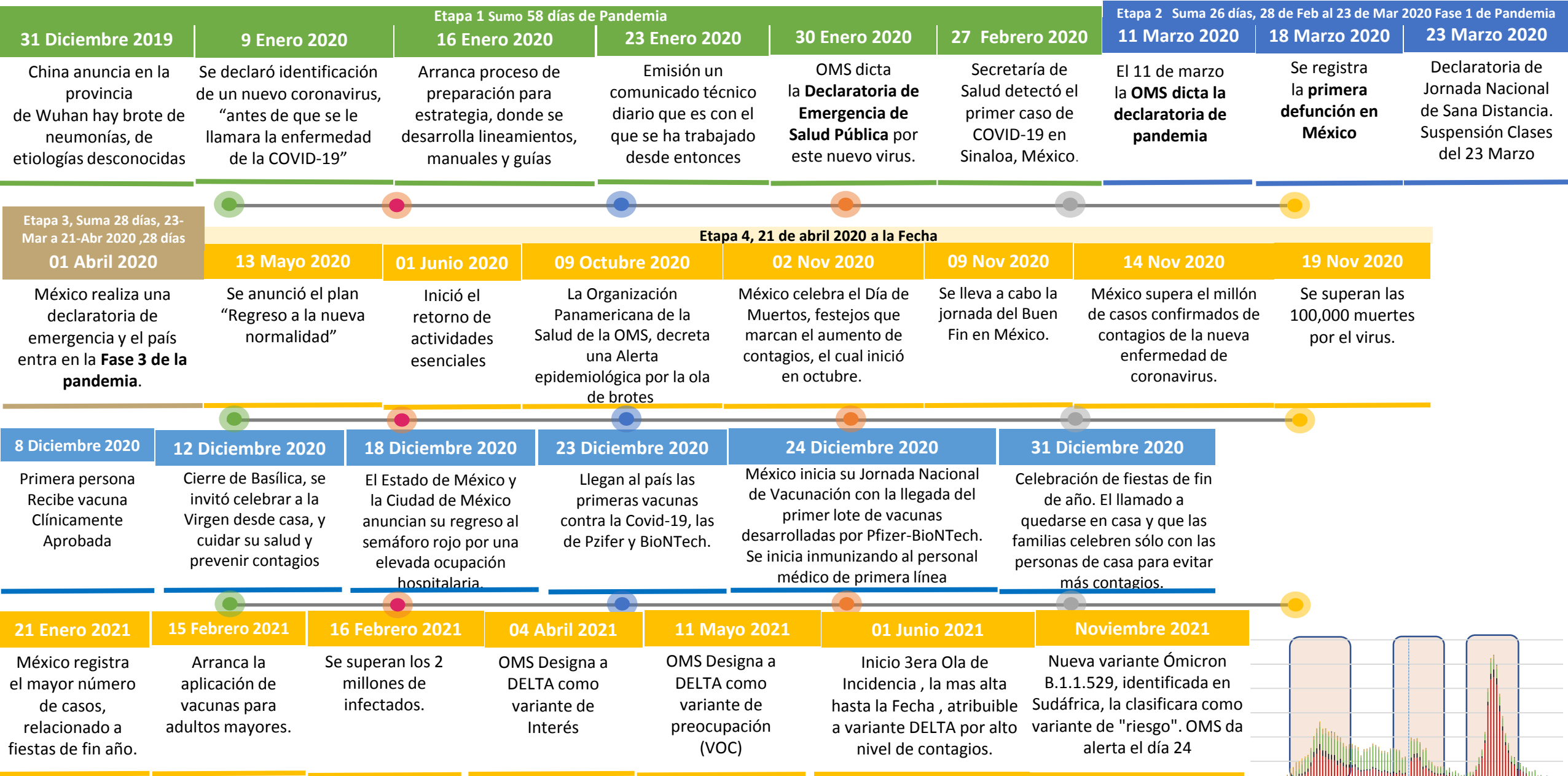
6

CASO ACTIVO: Caso Confirmado Positivo con Fecha de Inicio de Síntomas en los **Últimos 14 Días.**

CASOS CONFIRMADOS *ACTIVOS, DE COVID-19 POR MUNICIPIO AL DIA DE HOY 13/DIC/2021



CRONOLOGIA COVID-19, FASES, ETAPAS Y FECHAS



La primera ola empezó cuando inició la epidemia, en febrero de 2020 hasta Septiembre
 La segunda ola epidémica fue en octubre de 2020 y llegó un punto máximo en abril de 2021
 La Tercer ola epidémica Inicio en Junio de 2021 a Noviembre

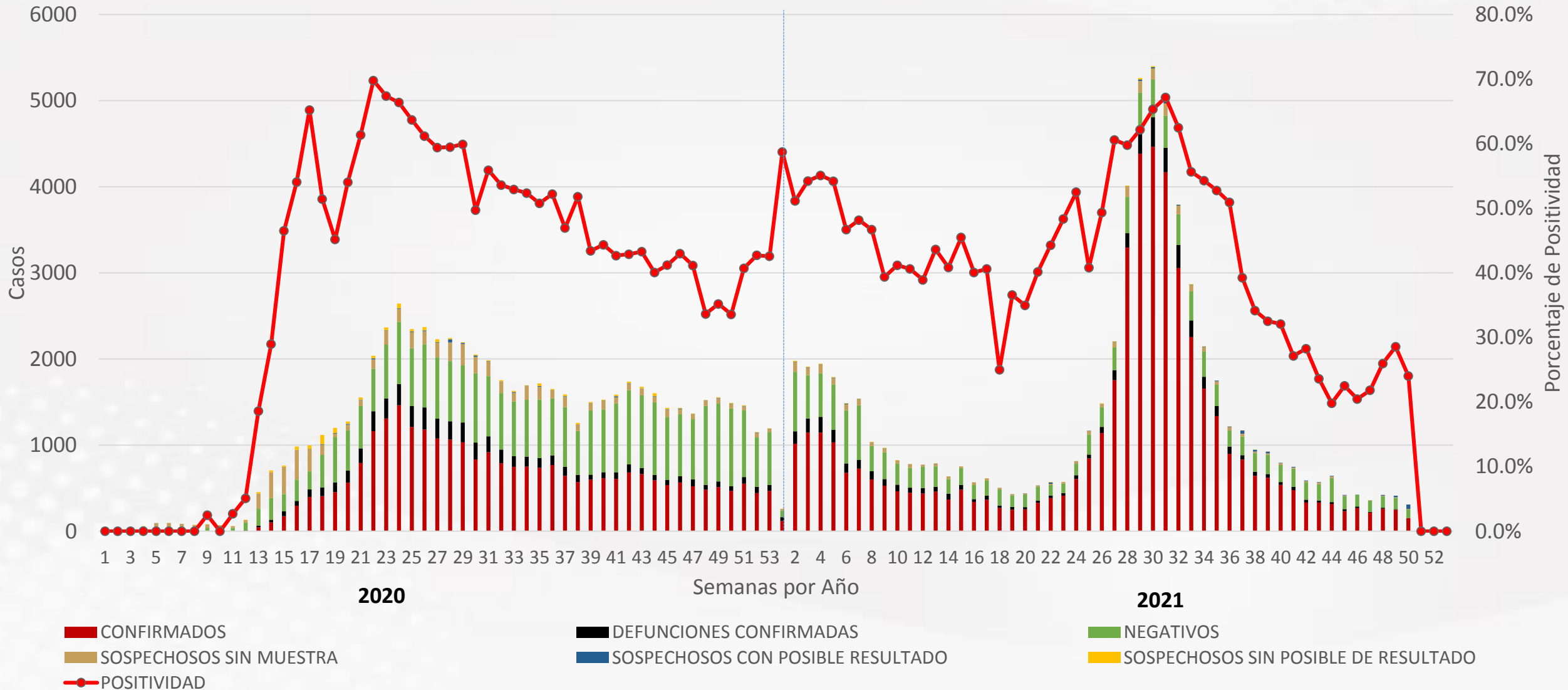


COVID-19 Sinaloa: Casos Positivos, Sospechosos y Negativos



NOTIFICADOS
189,082

Escenario del Estado de Sinaloa

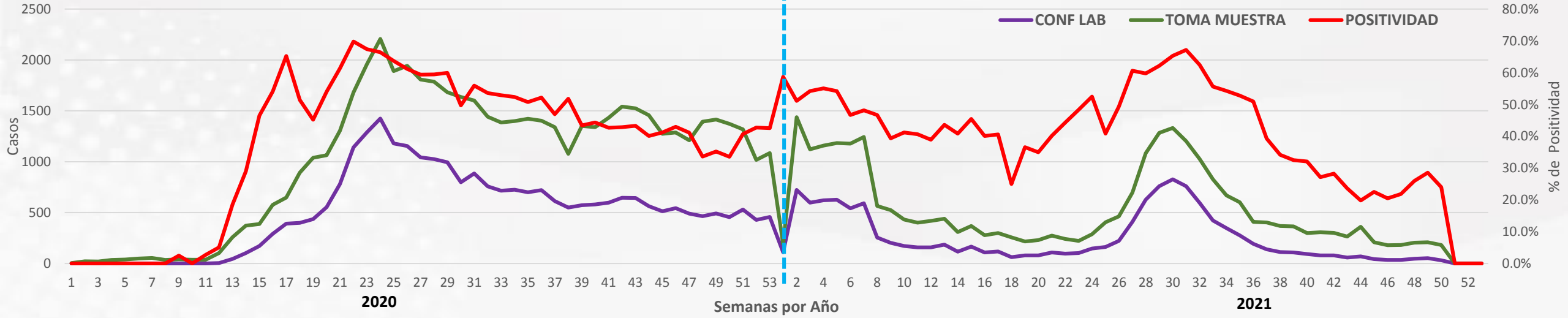




Casos Estimados y Defunciones del Estado de Sinaloa



Comportamiento de Positividad en Toma de Muestras por SARS-Cov2 en Sinaloa

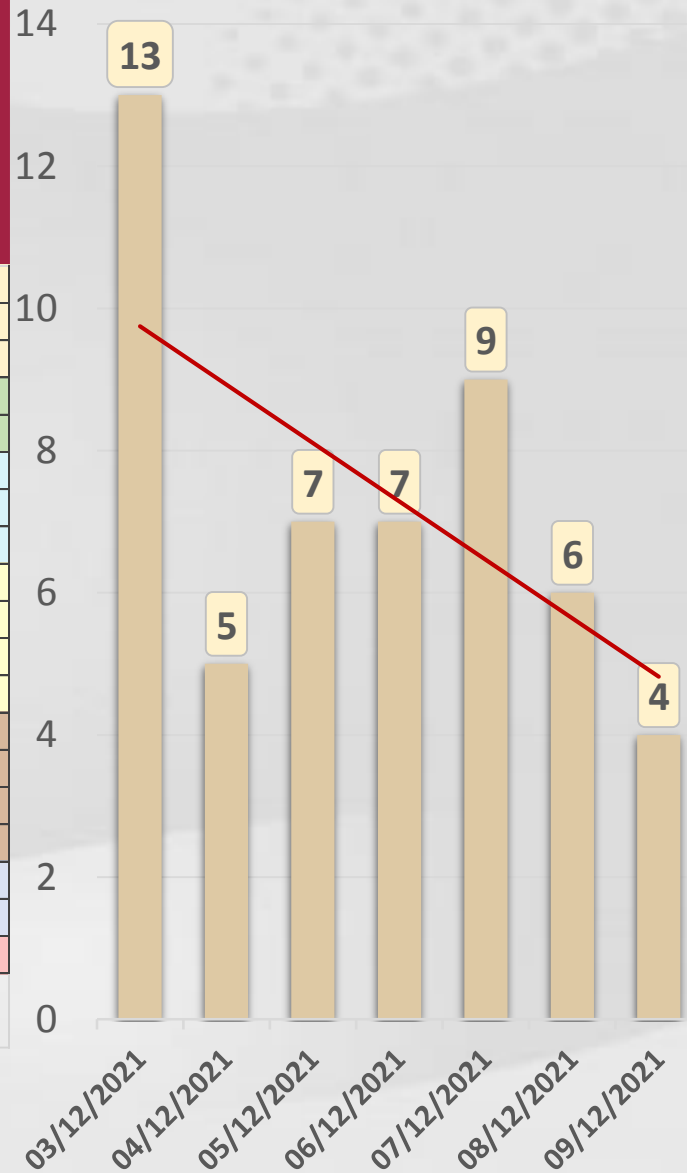




CONFIRMADOS SARS-COV 2 POR LESP EN SINALOA LOS ULTIMOS 10 DIAS



LISTA DE CASOS CONFIRMADOS POR LESP LOS ULTIMOS DIAS POR MUNICIPIO	CONFIRMADOS ACUMULADOS AL CORTE DE HOY 13/dic/2021	VENTANA DE RESPUESTA LESP CONFIRMADOS A SARS-COV-2			CASOS CONFIRMADOS A SARS-COV-2 LOS ULTIMOS 7 DIAS EVOLUCIONADOS EN PLATAFORMA SINAVE/SISVER							Total Casos Confirmados Últimos 10 Días
		12/12/2021	11/12/2021	10/12/2021	09/12/2021	08/12/2021	07/12/2021	06/12/2021	05/12/2021	04/12/2021	03/12/2021	
AHOME	11,398	0	0	0	0	3	2	0	5	3	5	18
CHOIX	296	0	0	0	0	0	0	0	0	0	0	0
EL FUERTE	1,715	0	0	0	0	0	0	1	0	0	0	1
GUASAVE	7,790	0	0	0	0	1	0	1	0	0	0	2
SINALOA	738	0	0	0	0	0	0	0	0	0	1	1
ANGOSTURA	766	0	0	0	0	0	0	0	0	0	0	0
MOCORITO	439	0	0	0	0	0	0	0	0	0	0	0
SALVADOR ALVARA	1,968	0	0	1	0	0	0	0	0	0	1	2
BADIRAGUATO	646	0	0	0	0	0	0	0	0	0	0	0
CULIACAN	30,649	0	2	1	2	2	1	3	0	1	5	17
NAVOLATO	2,490	0	0	0	0	0	0	1	0	0	0	1
COSALA	387	0	0	0	0	0	0	0	0	0	0	0
ELOTA	1,048	0	0	0	0	0	0	0	0	0	0	0
SAN IGNACIO	294	0	0	0	0	0	1	0	0	0	0	1
CONCORDIA	195	0	0	0	0	0	0	0	0	0	0	0
MAZATLAN	11,339	0	0	0	2	0	4	1	2	1	1	11
ESCUINAPA	1,556	0	0	0	0	0	1	0	0	0	0	1
ROSARIO	1,281	0	0	0	0	0	0	0	0	0	0	0
Total Estado	74,995	0	2	2	4	6	9	7	7	5	13	55
De Otros Estados	429	Fuente: Plataforma Nacional SINAVE/SISVER, Preliminar al Corte. Acumulados al 13/dic/2021, Por Municipio. Con Ventana de Tiempo de 3 días.										
Total	75,424											



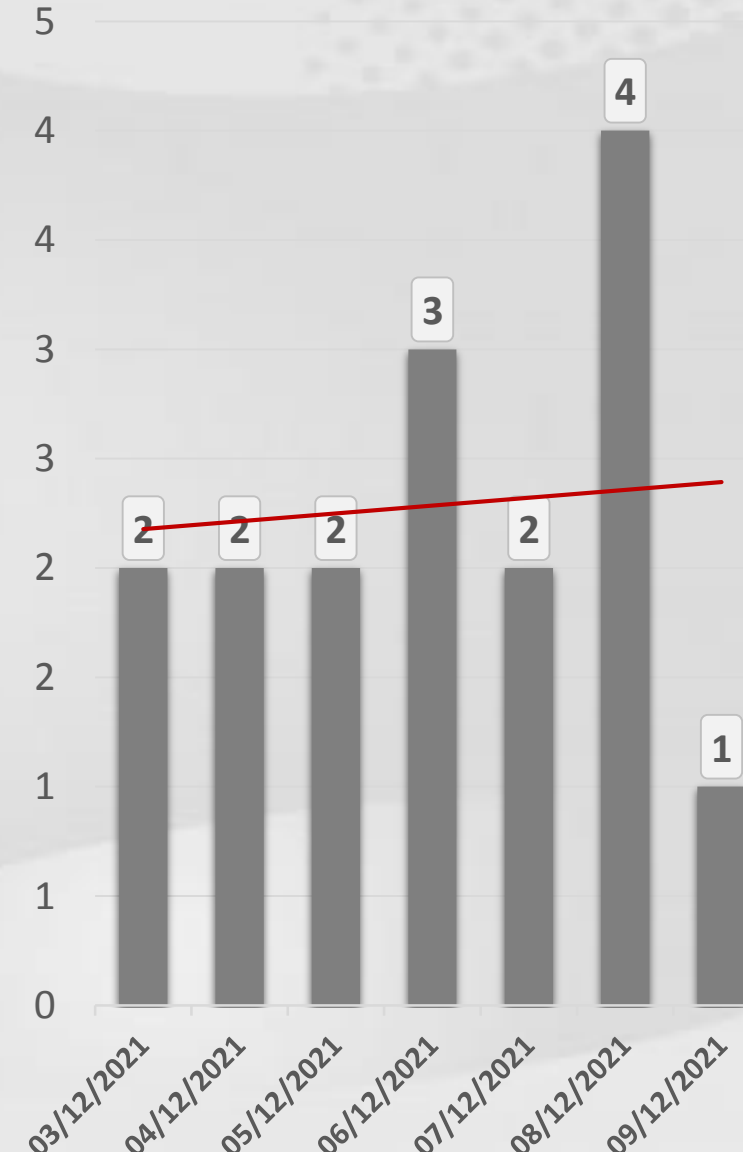
VENTANA DE TIEMPO: Lapso de respuesta considerado referente a los procesos de laboratorio y posible demanda de muestras así como de actualización en Plataforma.



COVID-19 Sinaloa: Defunciones Confirmadas por Laboratorio a SARS-CoV-2 Notificadas por Municipio últimos 10 días.



LISTA DE CASOS DE DEFUNCIONES CONFIRMADAS POR LESP LOS ULTIMOS DIAS POR MUNICIPIO	CONFIRMADOS ACUMULADOS AL CORTE DE HOY 13/dic/2021	VENTANA DE RESPUESTA LESP CONFIRMADOS A SARS-COV-2			CASOS CONFIRMADOS A SARS-COV-2 LOS ULTIMOS 7 DIAS EVOLUCIONADOS EN PLATAFORMA SINAVE/SISVER							Total Defunciones Confirmadas a SARS-Cov2 los Últimos 10 Días	
		12/12/2021	11/12/2021	10/12/2021	09/12/2021	08/12/2021	07/12/2021	06/12/2021	05/12/2021	04/12/2021	03/12/2021		
AHOME	1,580	0	0	0	0	1	1	1	0	2	2	7	
CHOIX	41	0	0	0	0	0	0	0	0	0	0	0	
EL FUERTE	258	0	0	0	0	0	0	0	0	0	0	0	
GUASAVE	969	0	0	0	1	1	0	0	0	0	0	2	
SINALOA	137	0	0	0	0	0	0	0	0	0	0	0	
ANGOSTURA	157	0	0	0	0	0	0	0	0	0	0	0	
MOCORITO	95	0	0	0	0	0	0	0	0	0	0	0	
SALVADOR ALVARADO	268	0	0	0	0	0	0	0	0	0	0	0	
BADIRAGUATO	33	0	0	0	0	0	0	0	0	0	0	0	
CULIACAN	3,171	0	0	0	0	1	1	2	1	0	0	5	
NAVOLATO	306	0	0	0	0	0	0	0	0	0	0	0	
COSALA	14	0	0	0	0	0	0	0	0	0	0	0	
ELOTA	63	0	0	0	0	0	0	0	0	0	0	0	
SAN IGNACIO	27	0	0	0	0	0	0	0	0	0	0	0	
CONCORDIA	45	0	0	0	0	0	0	0	0	0	0	0	
MAZATLAN	1,525	0	0	0	0	1	0	0	1	0	0	2	
ESCUINAPA	145	0	0	0	0	0	0	0	0	0	0	0	
ROSARIO	106	0	0	0	0	0	0	0	0	0	0	0	
Total Estado	8,940	0	0	0	1	4	2	3	2	2	2	16	
De Otros Estados	90	<i>Fuente: Plataforma Nacional SINAVE/SISVER, Preliminar al Corte. Acumulados al 13/dic/2021, Por Municipio. Con Ventana de Tiempo de 3 días.</i>											
Total	9,030												



VENTANA DE TIEMPO: Lapso de respuesta considerado referente a los procesos de laboratorio y posible demanda de muestras, certificación por defunción, así como de actualización en Plataforma.

COVID-19 Sinaloa: Casos y Defunciones Positivas a SARS-CoV-2, por LESPS, Notificadas por Jurisdicción los últimos 10 días.



LISTA DE CASOS CONFIRMADOS POR LESP LOS ULTIMOS DIAS POR MUNICIPIO	CONFIRMADOS ACUMULADOS AL CORTE DE HOY 13/dic/2021	VENTANA DE RESPUESTA LESP CONFIRMADOS A SARS-COV-2			CASOS CONFIRMADOS A SARS-COV-2 LOS ULTIMOS 7 DIAS EVOLUCIONADOS EN PLATAFORMA SINAVE/SISVER							Total Confirmados por LESP en SISVER los Ultimos 10 Días	
		12/12/2021	11/12/2021	10/12/2021	09/12/2021	08/12/2021	07/12/2021	06/12/2021	05/12/2021	04/12/2021	03/12/2021		
Jurisdicción I, Los Mochis	13,409	0	0	0	0	3	2	1	5	3	5	19	
Jurisdicción II, Guasave	8,528	0	0	0	0	1	0	1	0	0	1	3	
Jurisdicción III, Guamuchil	3,173	0	0	1	0	0	0	0	0	0	1	2	
Jurisdicción IV, Culiacán	34,172	0	2	1	2	2	1	4	0	1	5	18	
Jurisdicción V, Mazatlán	12,876	0	0	0	2	0	5	1	2	1	1	12	
Jurisdicción VI, Escuinapa	2,837	0	0	0	0	0	1	0	0	0	0	1	
Total Estado	74,995	0	2	2	4	6	9	7	7	5	13	55	



LISTA DE DEFUNCIONES ULTIMOS DIAS POR JURISDICCIONES	DEFUNCIONES ACUMULADAS AL CORTE DE HOY 13/dic/2021	VENTANA DE RESPUESTA LESP CONFIRMADOS A SARS-COV-2			DEFUNCIONES CONFIRMADAS A SARS-COV-2 LOS ULTIMOS 7 DIAS EVOLUCIONADOS EN PLATAFORMA SINAVE/SISVER							Total Evoluciones a Defuncion en los Ultimos 10 Días	
		12/12/2021	11/12/2021	10/12/2021	09/12/2021	08/12/2021	07/12/2021	06/12/2021	05/12/2021	04/12/2021	03/12/2021		
Jurisdicción I, Los Mochis	1,879	0	0	0	0	1	1	1	0	2	2	7	
Jurisdicción II, Guasave	1,106	0	0	0	1	1	0	0	0	0	0	2	
Jurisdicción III, Guamuchil	520	0	0	0	0	0	0	0	0	0	0	0	
Jurisdicción IV, Culiacán	3,524	0	0	0	0	1	1	2	1	0	0	5	
Jurisdicción V, Mazatlán	1,660	0	0	0	0	1	0	0	1	0	0	2	
Jurisdicción VI, Escuinapa	251	0	0	0	0	0	0	0	0	0	0	0	
Total Estado	8,940	0	0	0	1	4	2	3	2	2	2	16	

VENTANA DE TIEMPO: Lapso de respuesta considerado referente a los procesos de laboratorio y posible demanda de muestras, certificación por defunción, así como de actualización en Plataforma.

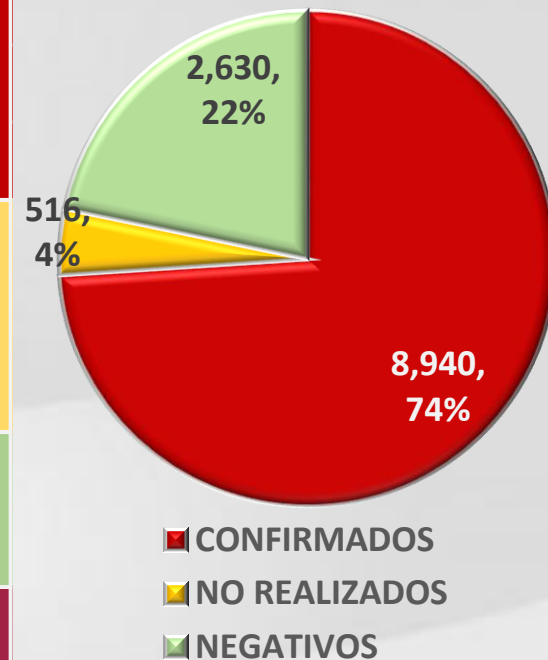
COVID-19 Sinaloa: Defunciones Confirmadas por Laboratorio, Asociación o Dictaminación a SARS-CoV-2 Notificadas al Estado.



COVID 19, SINALOA: DEFUNCIONES POR ASOCIACION Y DICTAMINACION CLINICA EPIDEMIOLOGICA

CLASIFICACION FINAL DE DEFUNCIONES AL 13/dic/2021	TOMA DE MUESTRA		TOTAL	TOTAL DEFUNCIONES
	SI	NO		
CONFIRMADO POR LABORATORIO	7,018	0	7,018	8,940
CONFIRMADO POR ANTIGENO	75	1,271	1,346	
CONFIRMADO POR ASOCIACION	17	95	112	
CONFIRMADO POR DICTAMINACION	40	424	464	
INVALIDO	3	0	3	516
NO REALIZADO	78	0	78	
SOSPECHOSO	42	393	435	
NEGATIVO	2,292	0	2,292	2,630
NEGATIVO ANTIGENO	9	329	338	
TOTAL	9,574	2,512	12,086	12,086

CLASIFICACION FINAL DE PRUEBAS SARS COV2 DE DEFUNCIONES

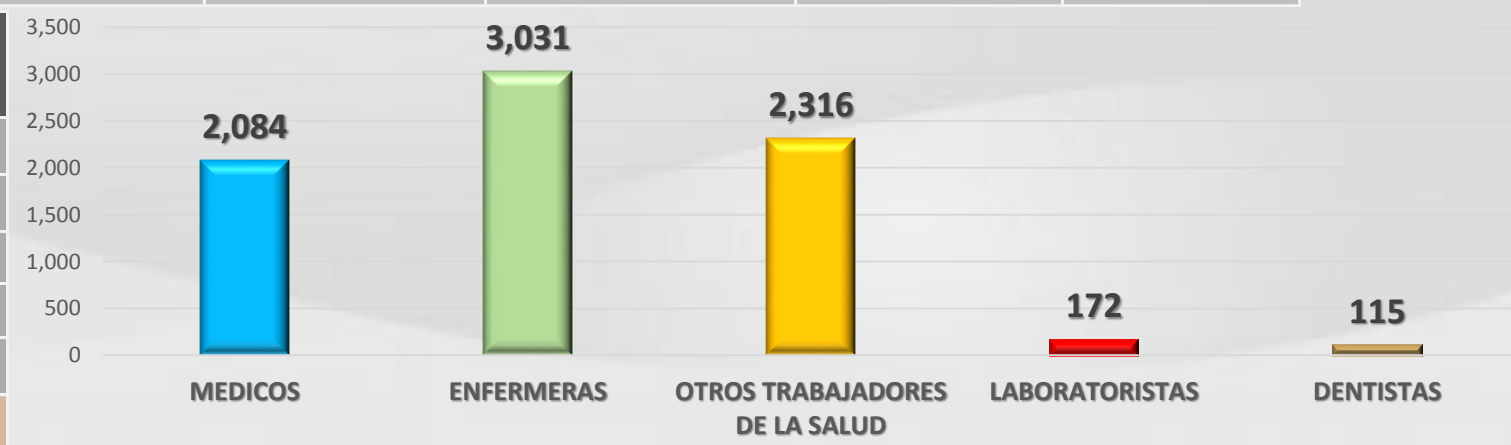


COVID-19 Sinaloa: Casos confirmados en personal de la salud por Institución



SARS-CoV-2 POR INSTITUCION Y	MEDICOS	ENFERMERAS	OTROS TRABAJADORES	LABORATORISTAS	DENTISTAS	TOTAL
SSA	820	997	811	61	77	2,766
IMSS	877	1,550	1,241	77	25	3,770
IMSS-OPORTUNIDADES	46	52	35	2	2	137
SEDENA	4	4	7	1	0	16
ISSSTE	174	326	161	22	8	691
SEMAR	11	23	5	2	2	43
MUNICIPAL	13	11	13	0	0	37
ESTATAL	91	47	24	2	0	164
PRIVADA	47	21	19	5	1	93
PEMEX	0	0	0	0	0	0
CRUZ ROJA	0	0	0	0	0	0
UNIVERSITARIO	1	0	0	0	0	1
TOTAL	2,084	3,031	2,316	172	115	7,718
	27.0%	39.3%	30.0%	2.2%	1.5%	100.0%

CONFIRMADOS DEL AREA DE LA SALUD	CASOS	DEFUNCIONES
MEDICOS	2,084	63
ENFERMERAS	3,031	18
OTROS TRABAJADORES DE LA SALUD	2,316	22
LABORATORISTAS	172	3
DENTISTAS	115	4
TOTAL	7,718	110



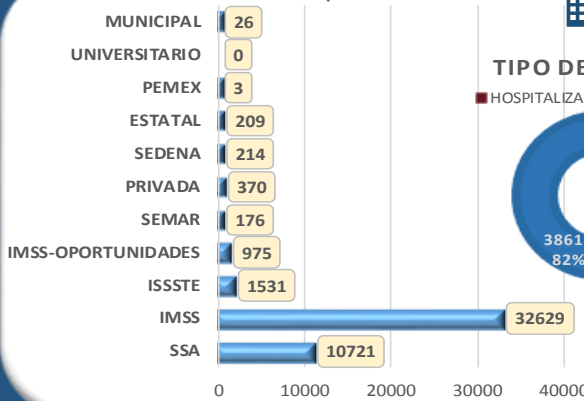
Casos acumulados confirmados a SARS-Cov2 registrados en Plataforma SISVER en Sinaloa, 2021, SEM 50



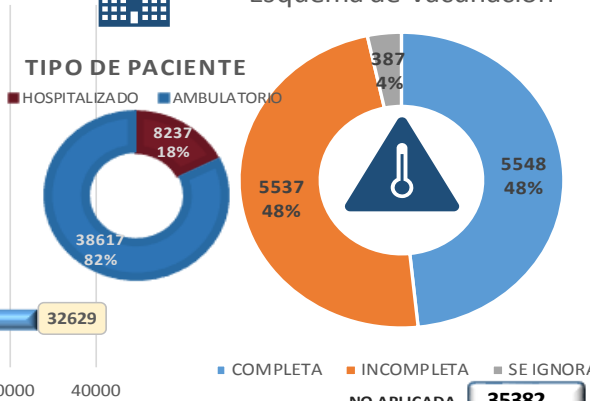
CONFIRMADOS EN 2021

CONFIRMADOS EN 2021

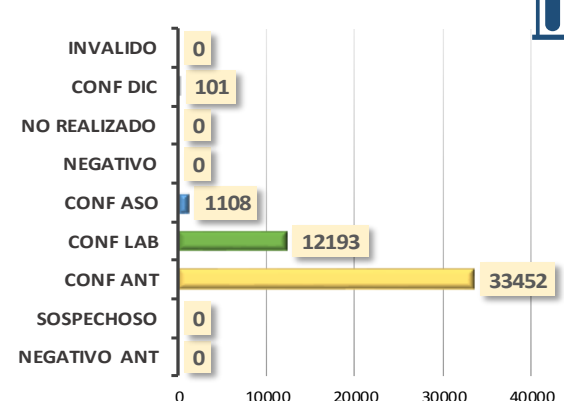
Casos.Cofirmados por Institucion



Esquema de Vacunacion



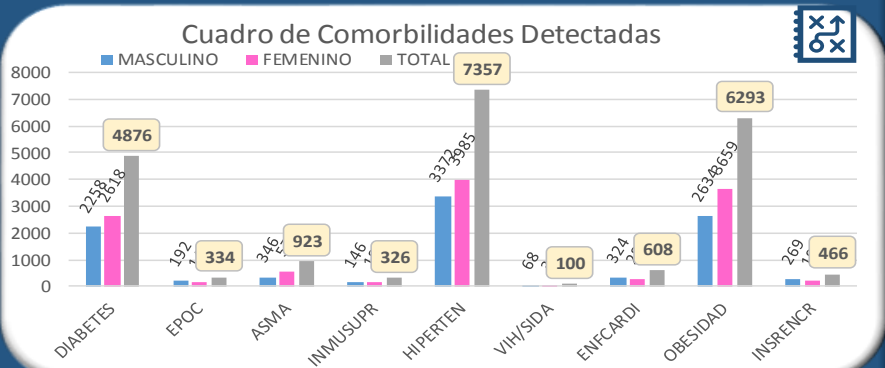
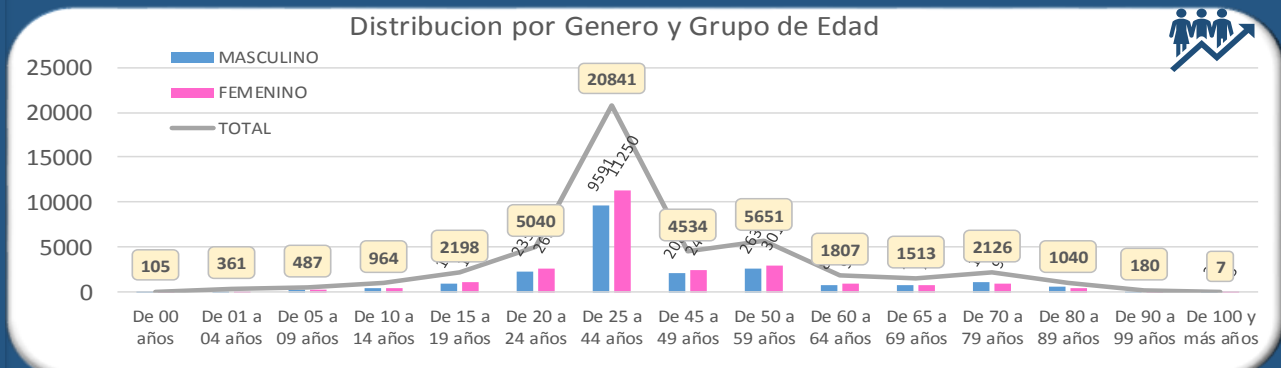
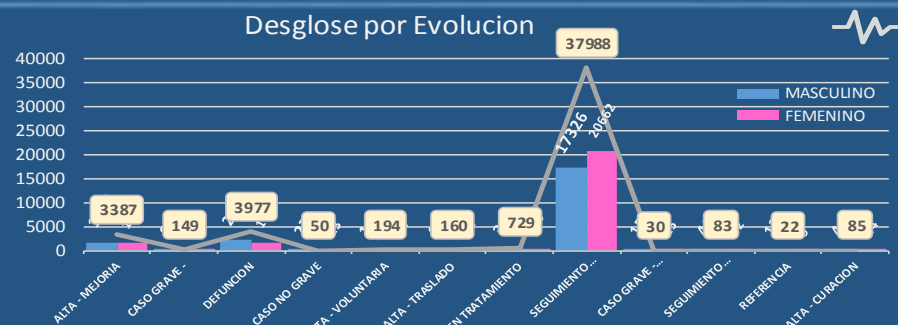
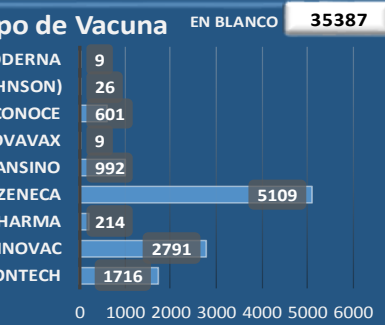
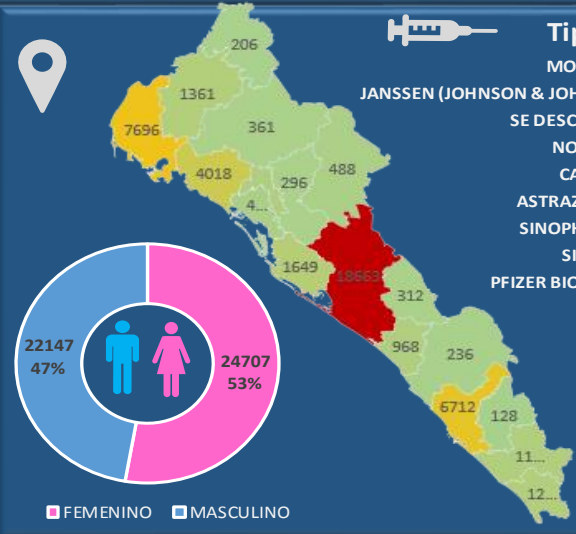
Modalidad de Confirmacion



Prueba Antigeno Covid 19



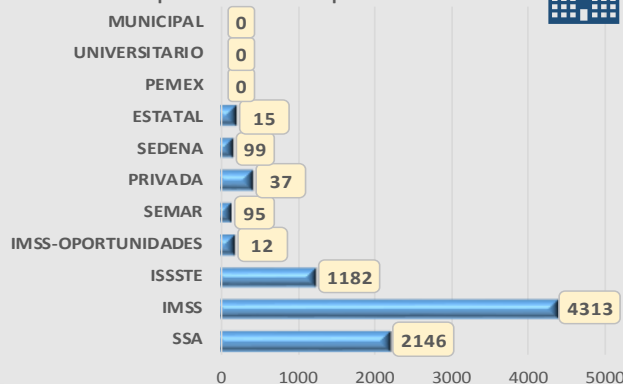
MUNICIPIO	CASOS
AHOME	7,696
ANGOSTURA	408
BADIRAGUATO	488
CHOIX	206
CONCORDIA	128
COSALA	312
CULIACAN	18,663
EL FUERTE	1,361
ELOTA	968
ESCUINAPA	1,214
GUASAVE	4,018
MAZATLAN	6,712
MOCORITO	296
NAVOLATO	1,649
ROSARIO	1,101
SALVADOR ALVARAD	1,036
SAN IGNACIO	236
SINALOA	361
TOTAL	46,853



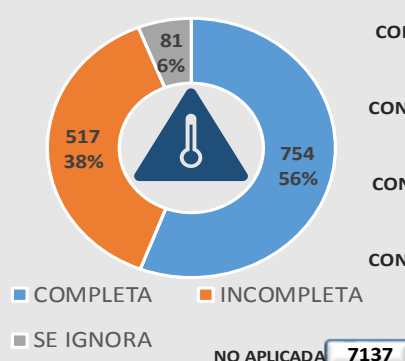


Casos acumulados hospitalizados confirmados a SARS-Cov2 registrados en Plataforma SISVER en Sinaloa, 2021, SEM 50

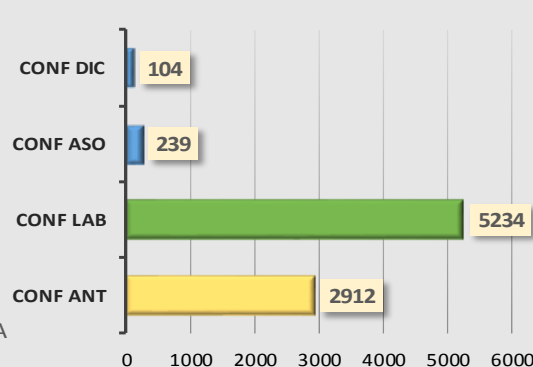
Hospitalizaciones por Institucion



Esquema de Vacunacion



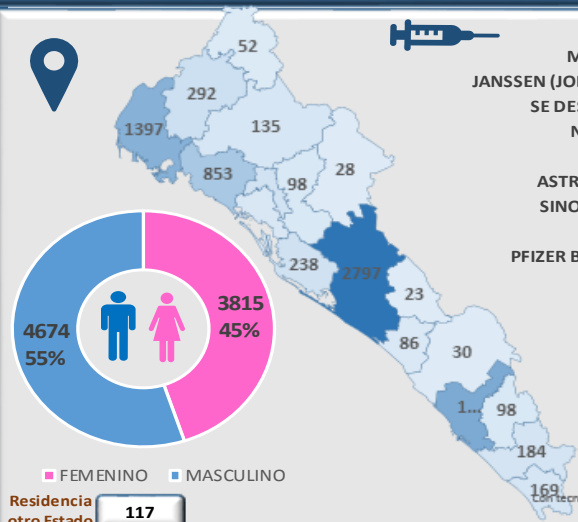
Modalidad de Confirmacion



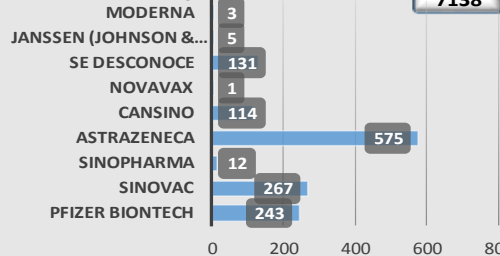
Prueba Antigeno Covid 19



MUNICIPIO	CASOS
AHOME	1,397
ANGOSTURA	106
BADIRAGUATO	28
CHOIX	52
CONCORDIA	98
COSALA	23
CULIACAN	2,797
EL FUERTE	292
ELOTA	86
ESCUINAPA	169
GUASAVE	853
MAZTLAN	1,559
MOCORITO	98
NAVOLATO	238
ROSARIO	184
SALVADOR ALVARAD	227
SAN IGNACIO	30
SINALOA	135
TOTAL	8,372

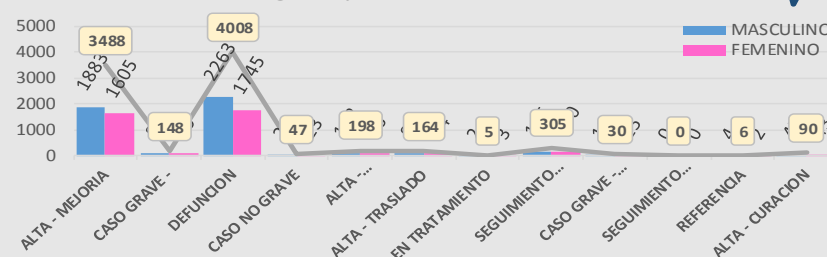


Tipo de Vacuna

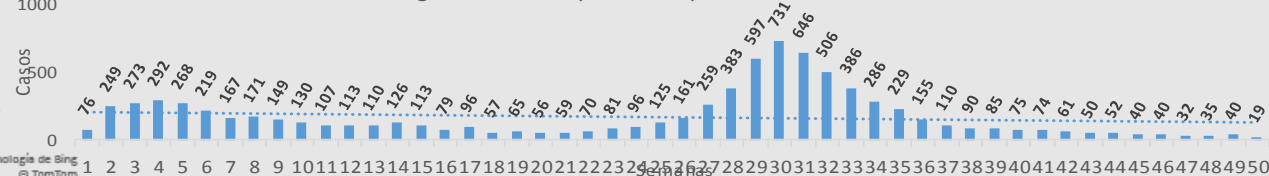


EN BLANCO: 7138

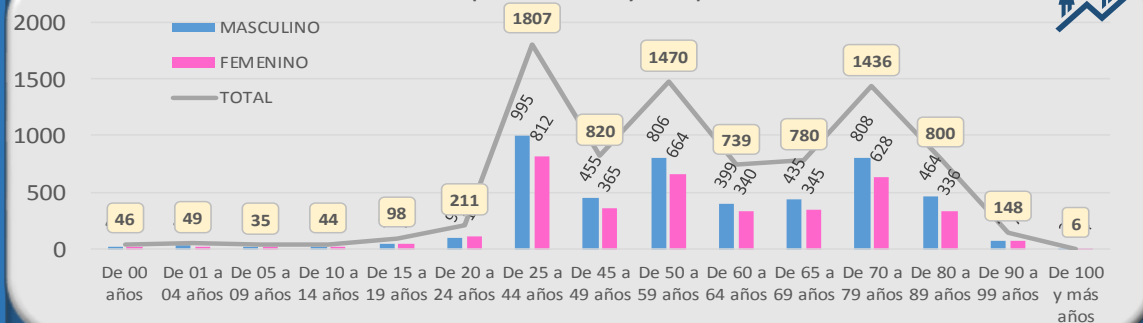
Desglose por Evolucion



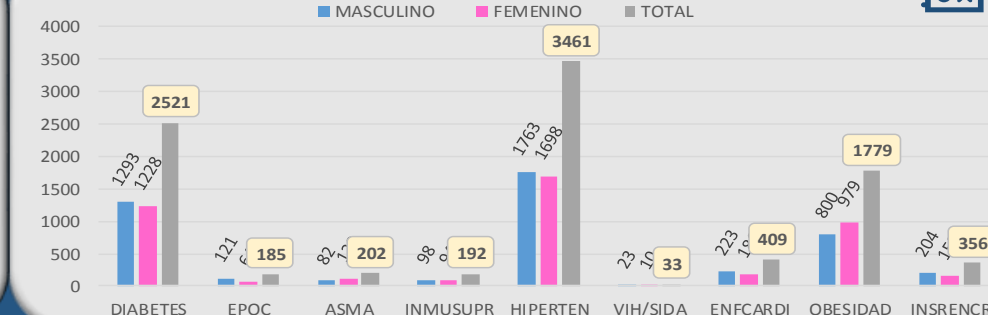
Cronologia de Casos Hospitalizados por SARS-Cov2 en Sinaloa



Distribucion por Genero y Grupo de Edad



Cuadro de Comorbilidades Detectadas

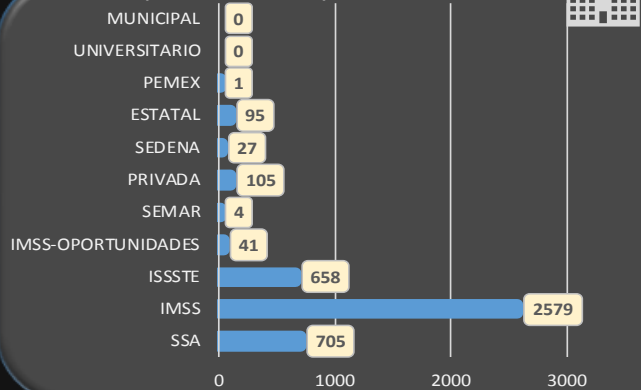




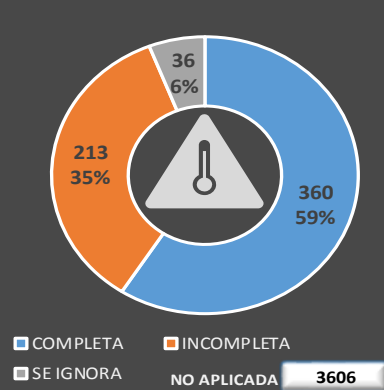
Casos acumulados de defunciones confirmados a SARS-Cov2 registrados en Plataforma SISVER en Sinaloa, 2021, SEM 50



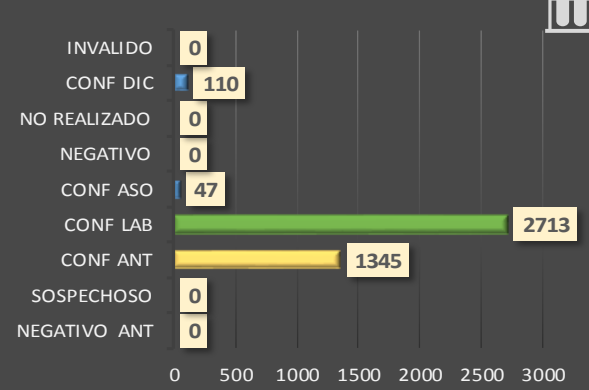
Hospitalizaciones por Institución



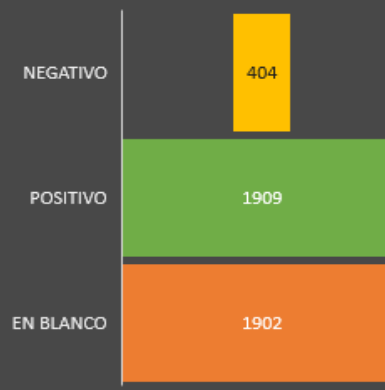
Esquema de Vacunación



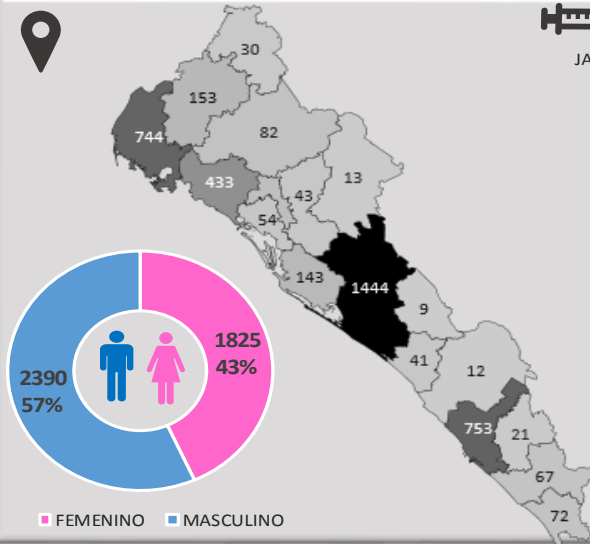
Modalidad de Confirmación



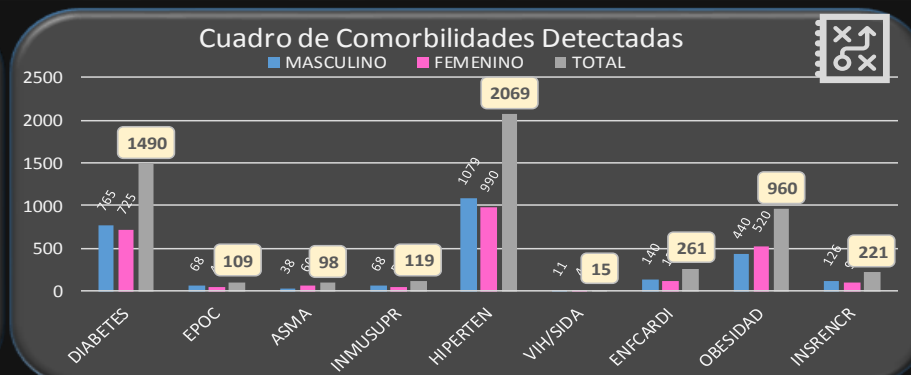
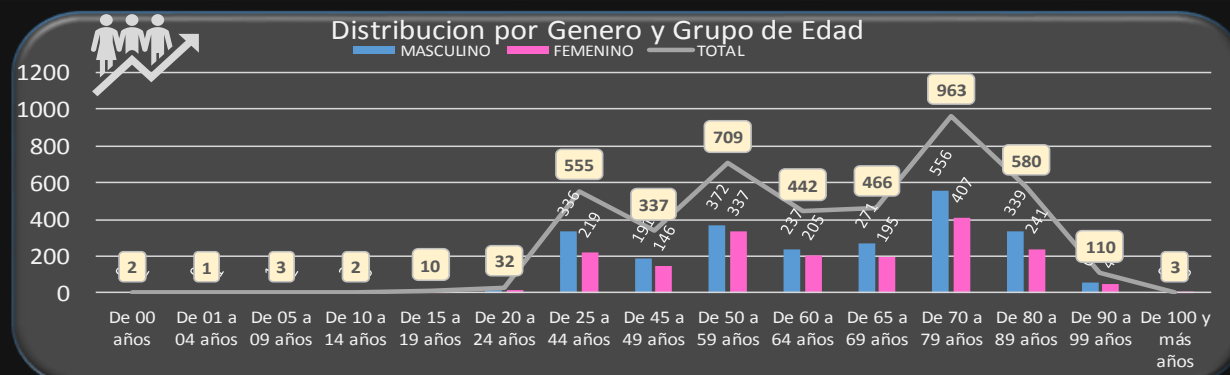
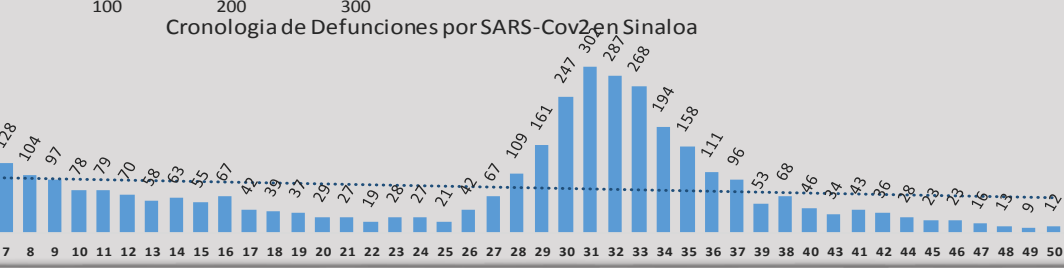
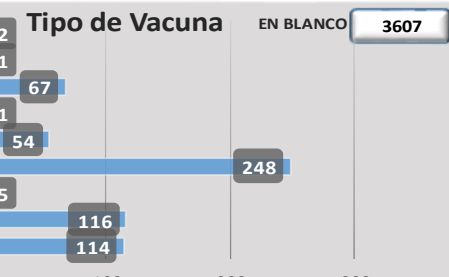
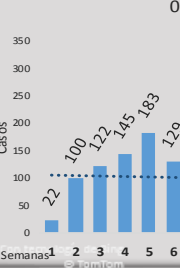
Prueba Antígeno Covid 19



MUNICIPIO	CASOS
AHOME	744
ANGOSTURA	54
BADIRAGUATO	13
CHOIX	30
CONCORDIA	21
COSALA	9
CULIACAN	1,444
EL FUERTE	153
ELOTA	41
ESCUINAPA	72
GUASAVE	433
MAZATLAN	753
MOCORITO	43
NAVOLATO	143
ROSARIO	67
SALVADOR ALVARAD	101
SAN IGNACIO	12
SINALOA	82
TOTAL	4,215



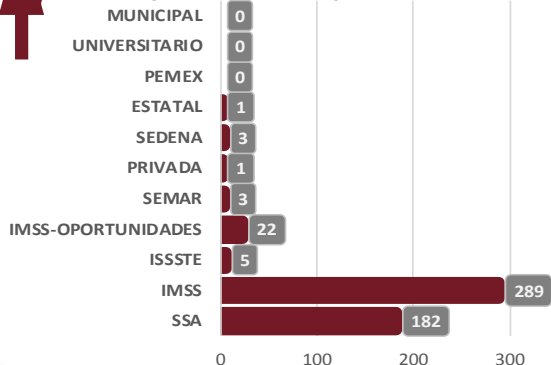
Tipo de Vacuna



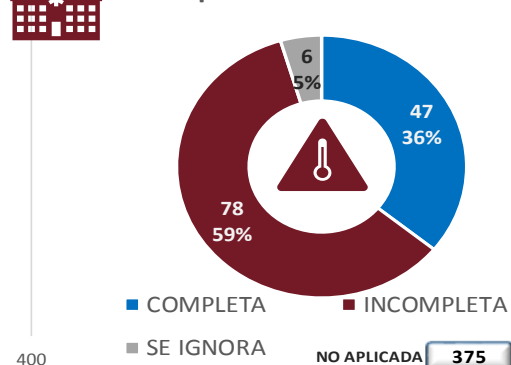
Casos acumulados de Embarazadas confirmados a SARS-Cov2 en Plataforma SISVER en Sinaloa, 2021, SEM 50



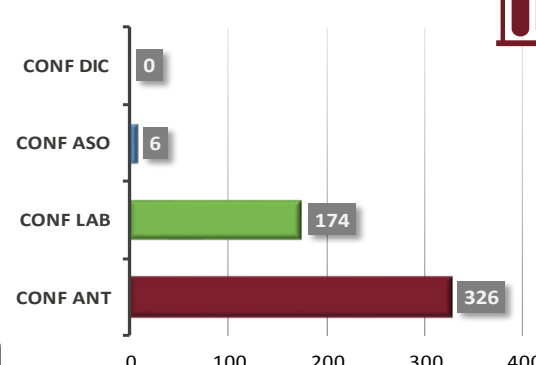
Hospitalizaciones por Institucion



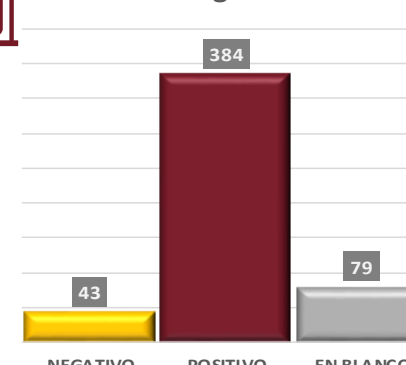
Esquema de Vacunacion



Modalidad de Confirmacion

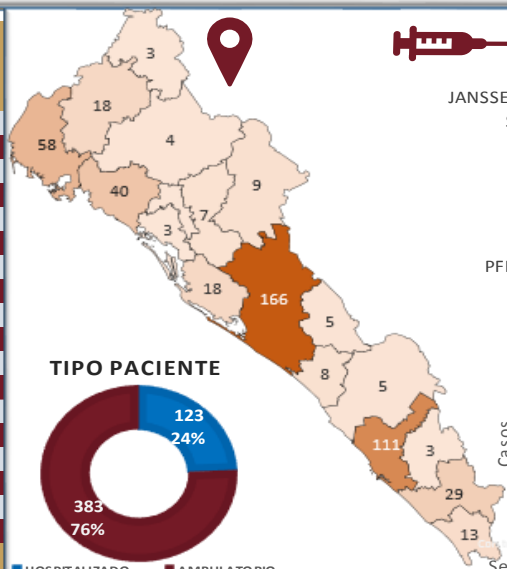


Prueba Antigeno Covid 19

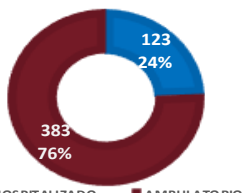


MUNICIPIO CASOS

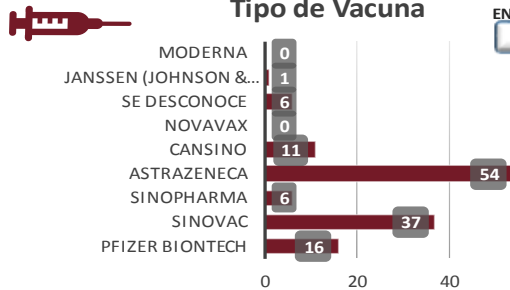
AHOME	58
ANGOSTURA	3
BADIRAGUATO	9
CHOIX	3
CONCORDIA	3
COSALA	5
CULIACAN	166
EL FUERTE	18
ELOTA	8
ESCUINAPA	13
GUASAVE	40
MAZATLAN	111
MOCORITO	7
NAVOLATO	18
ROSARIO	29
SALVADOR ALVARAD	3
SAN IGNACIO	5
SINALOA	4
TOTAL	503



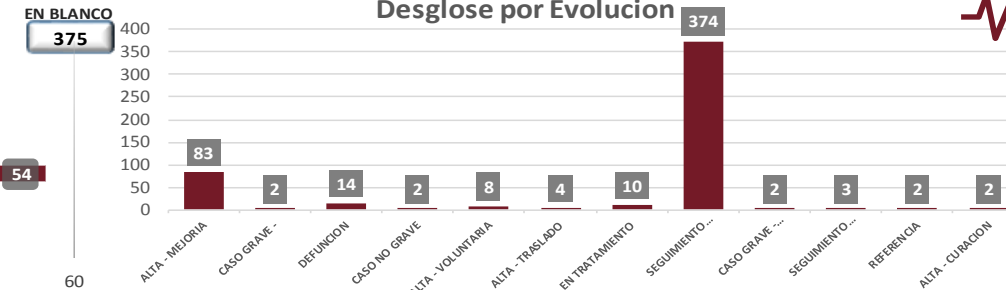
TIPO PACIENTE



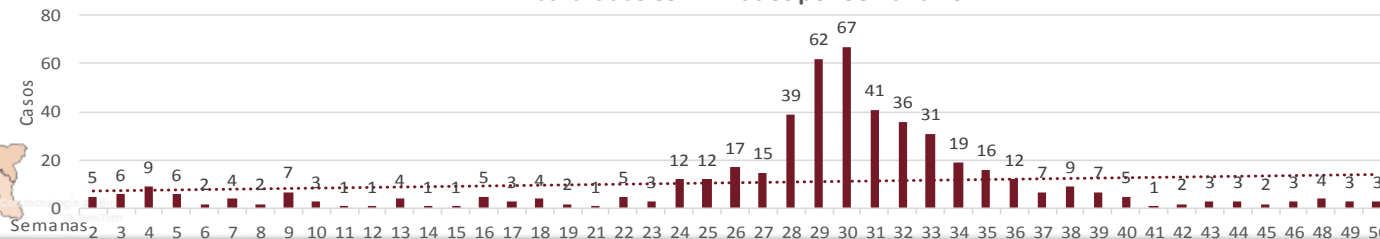
Tipo de Vacuna



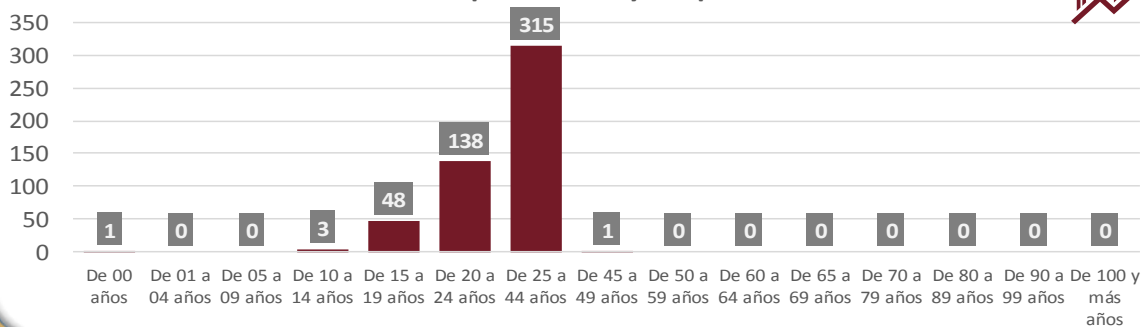
Desglose por Evolucion



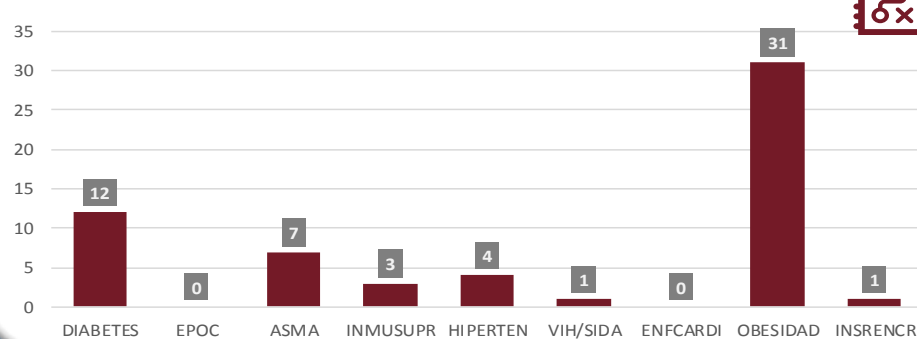
Embarzadas Confirmados por Semana 2021



Distribucion por Genero y Grupo de Edad



Cuadro de Comorbilidades Detectadas

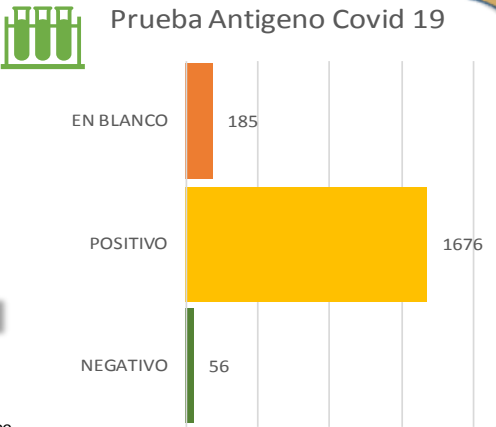
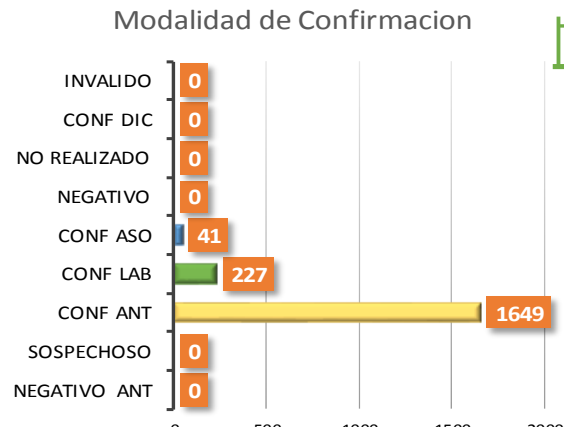
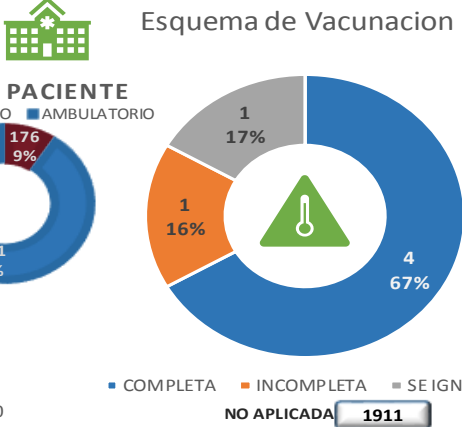
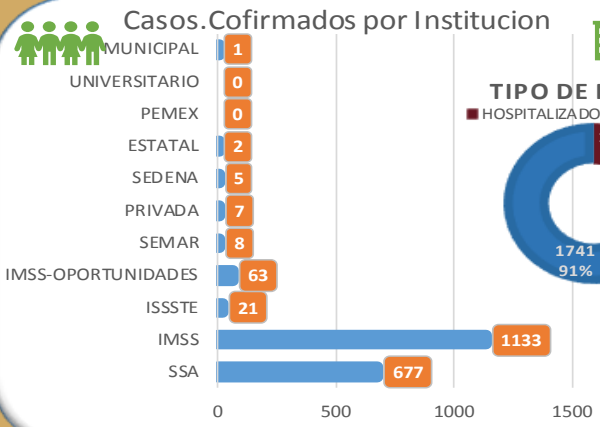


EMBARAZADAS EN 2021

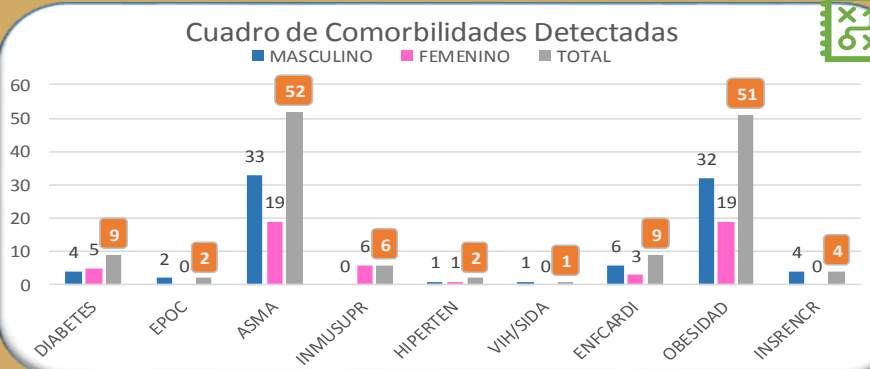
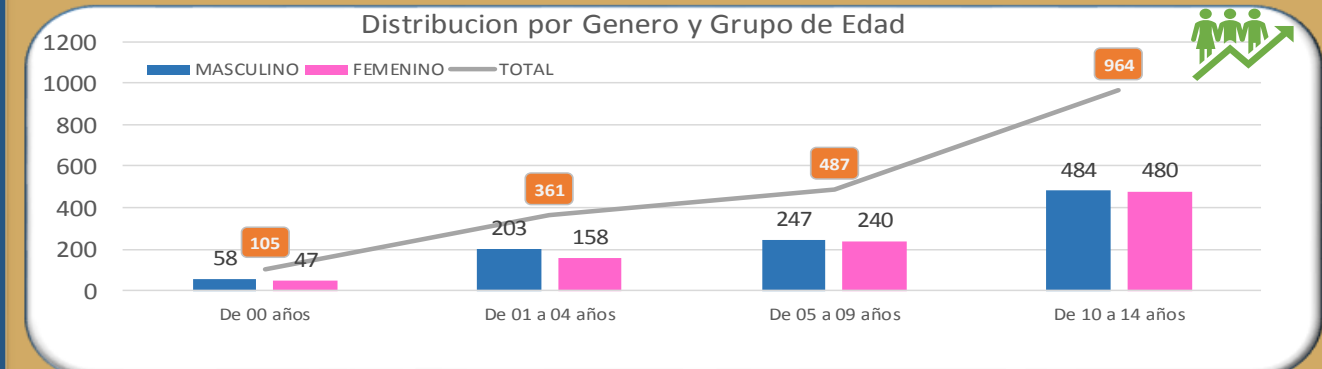
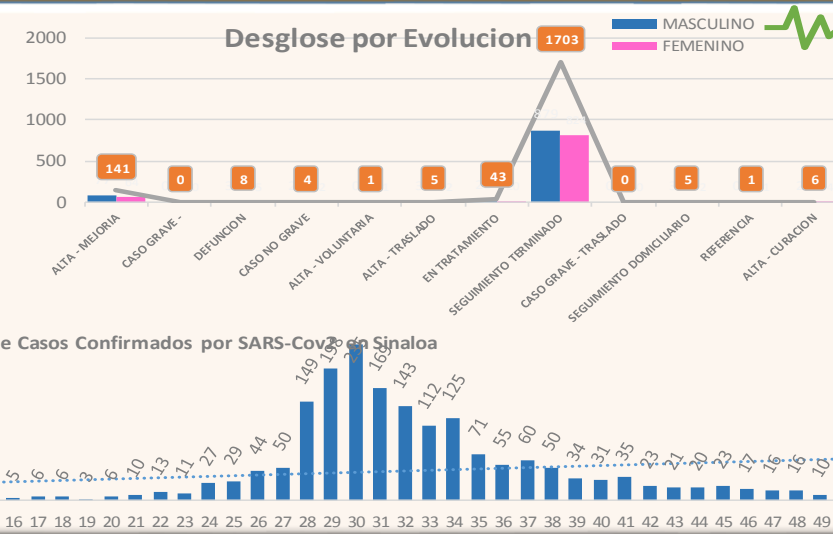
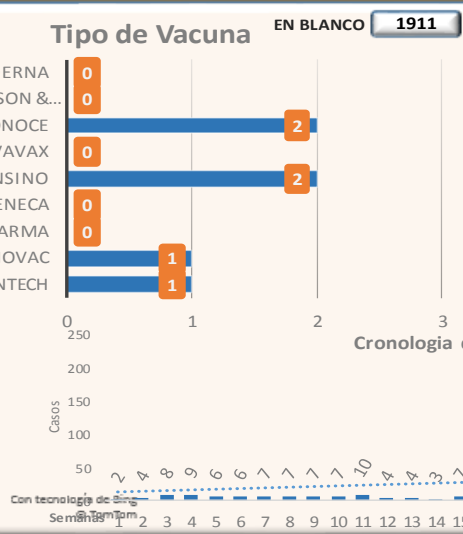
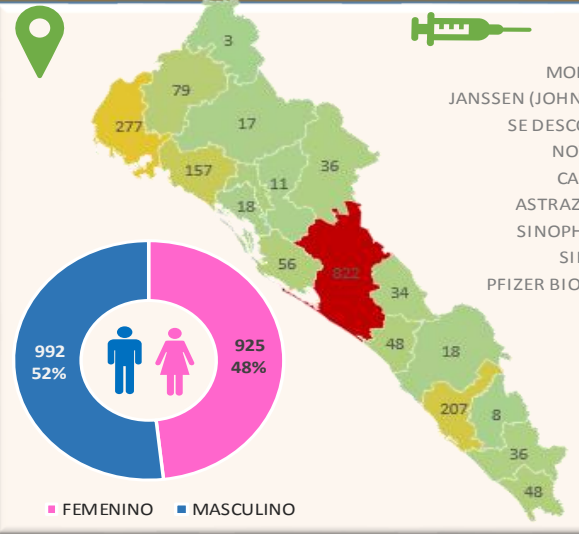
EMBARAZADAS EN 2021



Casos acumulados de Edad Infantil confirmados a SARS-Cov2 registrados en Plataforma SISVER en Sinaloa, 2021, SEM 50



MUNICIPIO	CASOS
AHOME	277
ANGOSTURA	18
BADIRAGUATO	36
CHOIX	3
CONCORDIA	8
COSALA	34
CULIACAN	822
EL FUERTE	79
ELOTA	48
ESCUINAPA	48
GUASAVE	157
MAZATLAN	207
MOCORITO	11
NAVOLATO	56
ROSARIO	36
SALVADOR ALVARAD	42
SAN IGNACIO	18
SINALOA	17
TOTAL	1,917



CUADROS ACUMULADOS CONFIRMADOS A SARS-COV 2 POR INSTITUCION EN EL ESTADO DE SINALOA



CONFIRMADOS A SARS-COV2	CASOS	DEFUNCIONES
SSA	20,001	1,603
IMSS	46,726	5,241
IMSS-OPORTUNIDADES	1,268	79
SEDENA	446	67
ISSSTE	3,896	1,406
SEMAR	381	34
MUNICIPAL	235	16
ESTATAL	875	253
PRIVADA	1,161	240
PEMEX	5	1
CRUZ ROJA	0	0
UNIVERSITARIO	1	0
TOTAL	74,995	8,940

EMBARAZADAS POSITIVAS A SARS-COV2	CASOS	DEFUNCIONES
SSA	294	12
IMSS	391	6
IMSS-OPORTUNIDADES	31	0
SEDENA	10	0
ISSSTE	15	0
SEMAR	7	0
MUNICIPAL	2	0
ESTATAL	5	0
PRIVADA	2	1
PEMEX	0	0
CRUZ ROJA	0	0
UNIVERSITARIO	0	0
TOTAL	757	19

HOSPITALIZADOS CONFIRMADOS A SARS-COV2	CASOS HOSPITALIZADOS	DEFUNCIONES HOSPITALIZADOS
SSA	4,416	1,602
IMSS	8,976	5,128
IMSS-OPORTUNIDADES	200	75
SEDENA	280	66
ISSSTE	2,693	1,398
SEMAR	220	35
MUNICIPAL	64	16
ESTATAL	462	256
PRIVADA	910	244
PEMEX	1	1
CRUZ ROJA	0	0
UNIVERSITARIO	0	0
TOTAL	18,222	8,821

MENORES DE 18 AÑOS CONFIRMADOS A SARS-COV2	CASOS	DEFUNCIONES
SSA	1,693	6
IMSS	2,157	21
IMSS-OPORTUNIDADES	123	1
SEDENA	16	0
ISSSTE	63	2
SEMAR	17	0
MUNICIPAL	5	0
ESTATAL	33	0
PRIVADA	20	0
PEMEX	0	0
CRUZ ROJA	0	0
UNIVERSITARIO	0	0
TOTAL	4,127	30



SERVICIOS DE SALUD DE SINALOA

SUBDIRECCIÓN DE VIGILANCIA EPIDEMIOLÓGICA



COVID-19 SINALOA

COMUNICADO TECNICO DIARIO



Dr. José Humberto Valle Guerrero
Subdirector De Vigilancia Epidemiológica

Dr. José Pablo Güémez Álvarez
Jefe de Depto. De Vigilancia Epidemiológica

Lsc. Ezequiel Arámburo Rodríguez
Coordinador de Informática Epidemiológica



SALUD
SECRETARÍA DE SALUD

DGE
DIRECCIÓN GENERAL
DE EPIDEMIOLOGÍA

PLATAFORMA SINAVE/SISVER

Notificación de Eventos Emergentes con Impacto Epidemiológico al
667 758-70-00, ext. 40413.

E-mail: epidesin@yahoo.com.mx

Blvd. Alfonso Zaragoza Maytorena n° 2204, edificio "A", tercer piso,
Fraccionamiento Bonanzas, C.P. 80020, Culiacán, Sinaloa.



Bitácora diaria de CTD Covid-19 en
http://saludsinaloa.gob.mx/index.php/coronavirus_/
Apartado "Panorama Epidemiológico de COVID-19"